

C – Sodna statistika Sodišča za uslužbence

Splošna dejavnost Sodišča za uslužbence

1. Vložene zadeve, končane zadeve, nerešene zadeve (2006–2010)

Predložene zadeve

2. Odstotek zadev, v katerih so bile institucije glavne tožene stranke (2006–2010)
3. Jezik postopka (2006–2010)

Končane zadeve

4. Sodbe in sklepi – sestava (2010)
5. Vrsta odločitve (2010)
6. Izdane začasne odredbe (2006–2010)
7. Trajanje postopkov v mesecih (2010)

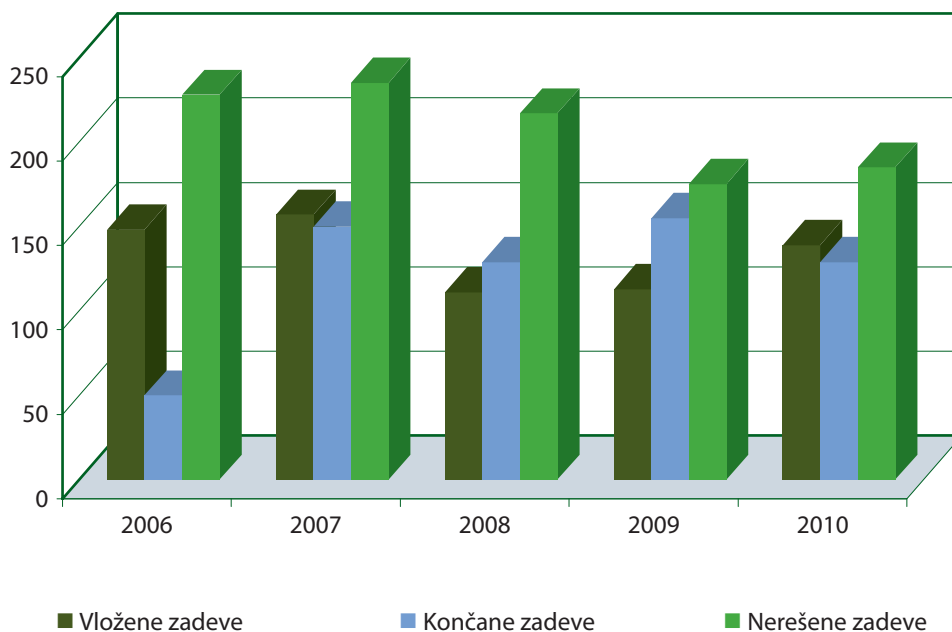
Nerešene zadeve na dan 31. decembra

8. Sestava (2006–2010)
9. Število tožečih strank (2010)

Razno

10. Odločbe Sodišča za uslužbence, zoper katere je bila vložena pritožba pri Splošnem sodišču (2006–2010)
11. Izidi pritožb pred Splošnim sodiščem (2006–2010)

1. Splošna dejavnost Sodišča za uslužbence Vložene zadeve, končane zadeve, nerešene zadeve (2006–2010)

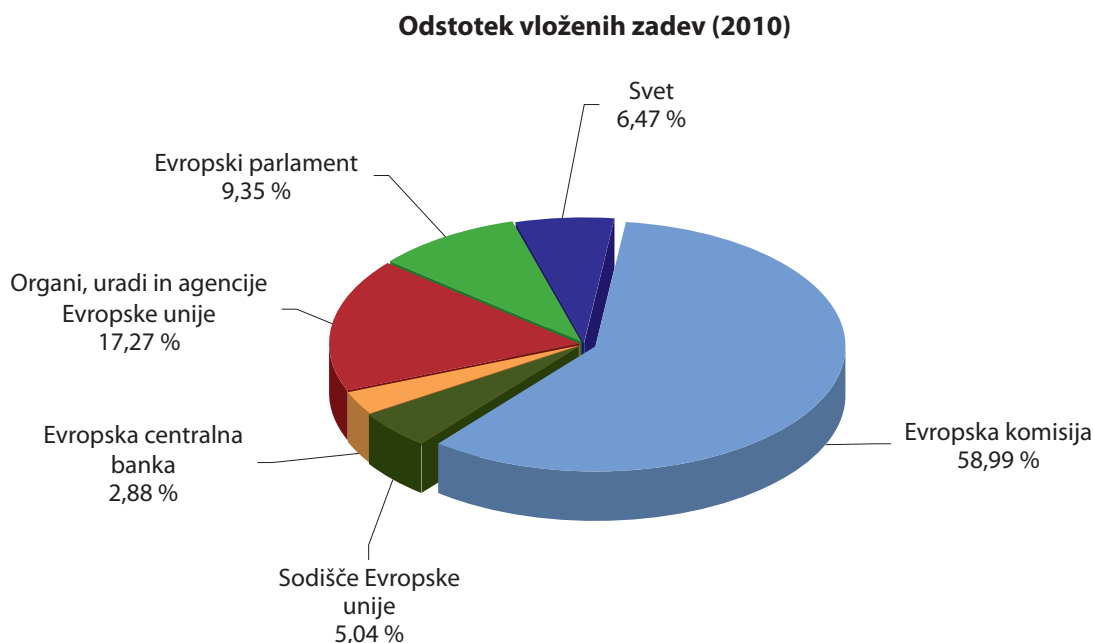


	2006	2007	2008	2009	2010
Vložene zadeve	148	157	111	113	139
Končane zadeve	50	150	129	155	129
Nerešene zadeve	228	235	217	175	185 ¹

Navedene številke (bruto številke) označujejo skupno število zadev, ne glede na združitve zaradi povezanosti (številka zadeve = ena zadeva).

¹ Od katerih je bil postopek prekinjen v 14 zadevah.

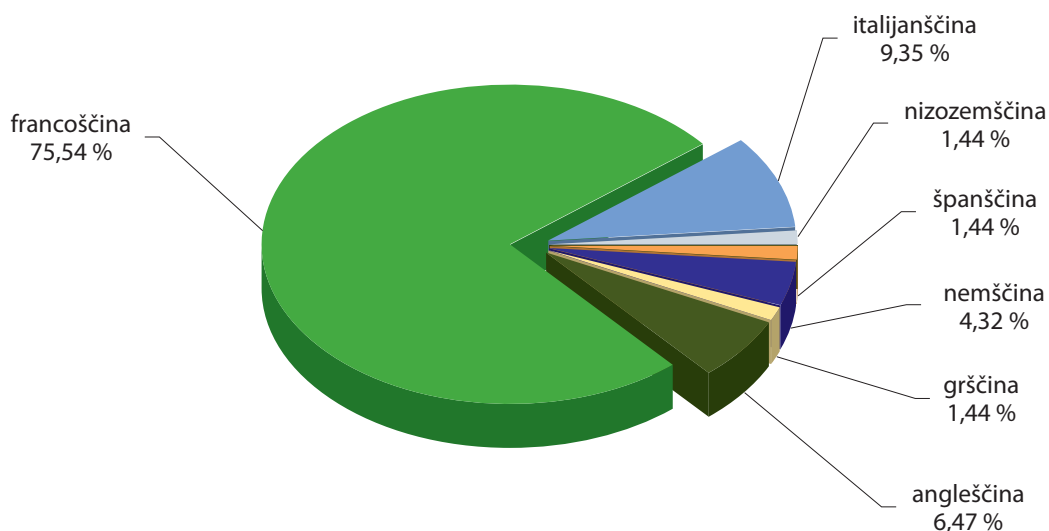
2. Vložene zadeve – Odstotek zadev, v katerih so bile institucije glavne tožene stranke (2006–2010)



	2006	2007	2008	2009	2010
Evropski parlament	7,48 %	15,29 %	14,41 %	8,85 %	9,35 %
Svet	5,44 %	4,46 %	4,50 %	11,50 %	6,47 %
Evropska komisija	72,79 %	63,69 %	54,95 %	47,79 %	58,99 %
Sodišče Evropske unije	4,08 %	3,82 %		2,65 %	5,04 %
Evropska centralna banka		1,27 %	2,70 %	4,42 %	2,88 %
Računsko sodišče	2,72 %	2,55 %	5,41 %	0,88 %	
Organi, uradi in agencije Evropske unije	7,48 %	8,92 %	18,02 %	23,89 %	17,27 %
Skupaj	100 %	100 %	100 %	100 %	100 %

3. Vložene zadeve – Jezik postopka (2006–2010)

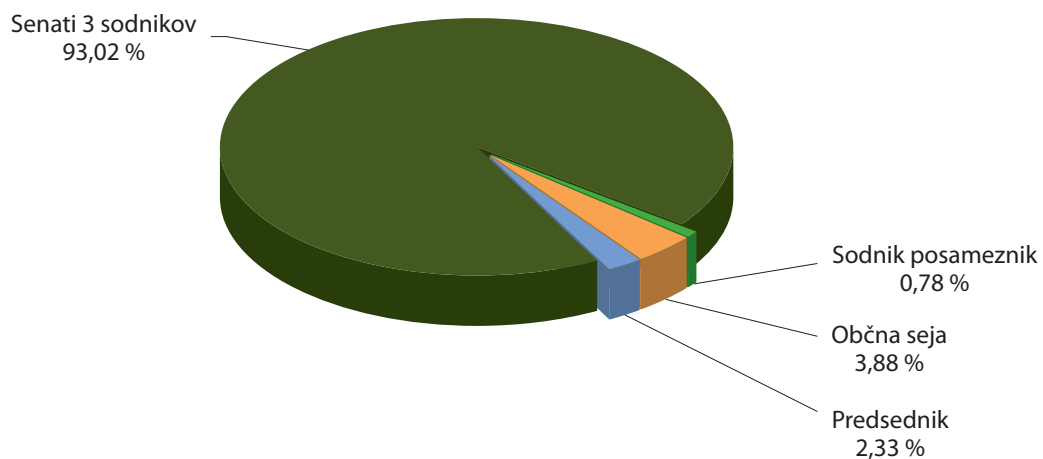
Porazdelitev v letu 2010



Jezik postopka	2006	2007	2008	2009	2010
bolgarščina		2			
španščina	1	2	1	1	2
češčina				1	
nemščina	2	17	10	9	6
grščina	3	2	3	3	2
angleščina	8	8	5	8	9
francoščina	113	101	73	63	105
italijanščina	10	17	6	13	13
litovščina		2	2		
madžarščina	2	1	1		
nizozemščina	7	4	8	15	2
poljščina			1		
portugalščina			1		
romunščina		1			
slovenščina	1				
finščina	1				
Skupaj	148	157	111	113	139

Jezik postopka je jezik, v katerem je bila zadeva vložena, in ne materni jezik ali jezik državljanstva tožeče stranke.

4. Končane zadeve – Sodbe in sklepi – Sestava (2010)



	Sodbe	Sklepi o izbrisu na podlagi mirne rešitve spora ¹	Drugi sklepi, s katerimi se postopek konča	Skupaj
Občna seja	4	1		5
Predsednik			3	3
Senati 3 sodnikov	84	11	25	120
Sodnik posameznik	1			1
Skupaj	89	12	28	129

¹ Leta 2010 je bilo 12 drugih poskusov mirne rešitve spora na pobudo Sodišča za uslužbence, ki pa niso bili uspešni.

5. Končane zadeve – Vrsta odločitve (2010)

	Sodbe			Sklepi				Skupaj
	Tožbe, ki jim je bilo v celoti ugodeno	Tožbe, ki jim je bilo delno ugodeno	V celoti zavrnjene tožbe, ustavitvev postopka	[Očitno] nedopustne ali neutemeljene tožbe/predlogi	Mirne rešitve sporov po posredovanju senata	Izbris iz drugega razloga, ustavitvev postopka ali vrnitev v ponovno odločanje	V celoti ali delno sprejeti predlogi (posebni postopki)	
Razporeditev/prerazporeditev		1	1	1				3
Natečaji	3	2	6					11
Delovni pogoji/dopusti	1	1	1		1			4
Ocenjevanje/napredovanje	1	3	5		3	8		20
Pokojnine in invalidnine			3		1			4
Disciplinski postopki		2						2
Zaposlovanje/imenovanje/ razvrstitev v naziv	2	1	16	1	2	5		27
Plačilo in dodatki	2		3		2			7
Odpoved pogodbe uslužbenca	11	4	7	2	1			25
Socialna varnost/ poklicna bolezen/ nesreče		2	4	1	1	1		9
Drugo		5	2	5	1	2	2	17
Skupaj	20	21	48	10	12	16	2	129

6. Začasne odredbe (2006–2010)

Končani postopki za izdajo začasne odredbe	Vrsta odločitve		
	Popolni ali delni sprejem	Zavrnitev	Izbris
2006	2		2
2007	4		4
2008	4		4
2009	1	1	
2010	6		4
Skupaj	17	1	14

7. Končane zadeve – Trajanje postopkov v mesecih (2010)

Sodbe		Trajanje celotnega postopka	Trajanje postopka, morebitno trajanje prekinitve postopka ni vključeno
		Povprečno trajanje	Povprečno trajanje
Zadeve, vložene pri Sodišču za uslužbence	81	21,4	19,7
Zadeve, ki so bile prvotno vložene pri Splošnem sodišču ¹	8	62,4	34,9
Skupaj	89	25,1	21

Sklepi		Trajanje celotnega postopka	Trajanje postopka, morebitno trajanje prekinitve postopka ni vključeno
		Povprečno trajanje	Povprečno trajanje
Zadeve, vložene pri Sodišču za uslužbence	37	17,1	10,1
Zadeve, ki so bile prvotno vložene pri Splošnem sodišču ¹	3	66,5	28,9
Skupaj	40	20,8	11,5

SKUPAJ SPLOŠNO	129	23,8	18,1
-----------------------	------------	-------------	-------------

Trajanje je izraženo v mesecih in v desetinah meseca.

¹ Splošno sodišče je 118 zadev odstopilo v odločanje Sodišču za uslužbence ob začetku njegovega delovanja.

8. Nerešene zadeve na dan 31. decembra – Sestava (2006–2010)



	2006	2007	2008	2009	2010
Občna seja	2	3	5	6	1
Predsednik	4	3	2	1	1
Senati 3 sodnikov	212	206	199	160	179
Sodnik posameznik					
Zadeve, ki še niso bile dodeljene	10	23	11	8	4
Skupaj	228	235	217	175	185

9. Nerešene zadeve na dan 31. decembra – Število tožečih strank (2010)

Zadeve, v katerih postopek še teče in ki imajo največje število tožečih strank

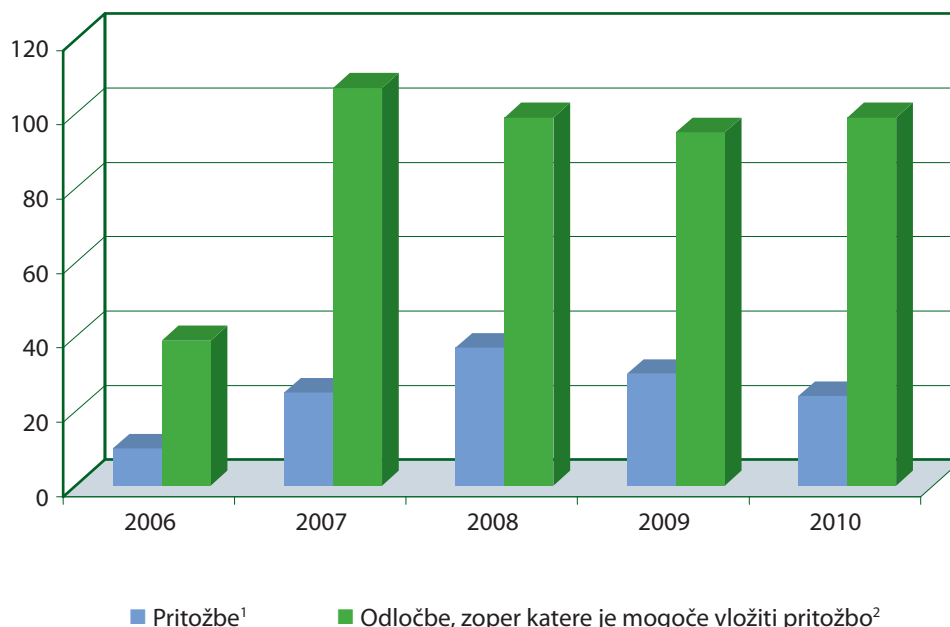
Število tožečih strank	Področja
327 (15 zadev)	Kadrovski predpisi – Osebni prejemki – Letna prilagoditev plač in pokojnin uradnikov in drugih uslužbencev – Člen 65 in Priloga XI h Kadrovskim predpisom – Uredba Sveta (EU, Euratom) št. 1296/2009 z dne 23. decembra 2009
169	Kadrovski predpisi – Osebjc ECB – Reforma pokojninskega sistema
35	Kadrovski predpisi – EIB – Pokojnine – Reforma iz leta 2008
26 (3 zadeve)	Kadrovski predpisi – Prerazvrstitev v naziv – Kandidati, ki so bili pred začetkom veljavnosti novih Kadrovskih predpisov vpisani na čakalni seznam na podlagi notranjega natečaja – Razvrstitev v naziv na podlagi manj ugodnih določb – Prehodne določbe Priloge XIII h Kadrovskim predpisom – Izguba točk za napredovanje
18	Kadrovski predpisi – Osebni prejemki – Pogodbeni uslužbenec, razporejen bodisi v službo za varovanje in varnost bodisi v nujno ali krizno usklajevanje – Posebni dodatki za delavce, ki so redno v pripravljenosti – Člen 56 Kadrovskih predpisov
16 (2 zadevi)	Kadrovski predpisi – Pogodbeni uslužbenec – Klavzula, ki določa prenehanje pogodbe, če se uslužbenec ne uvrsti na čakalni seznam na podlagi natečaja – Odpoved pogodbe uslužbenca
14	Kadrovski predpisi – Imenovanje – Zaposleni v podjetju za varovanje – Zahteva za priznanje statusa uslužbenca
13	Kadrovski predpisi – Pomožni uslužbenec – Začasni uslužbenec – Pogoji za zaposlitev – Trajanje pogodbe

V nadaljevanju izraz „Kadrovski predpisi“ pomeni Kadrovske predpise za uradnike Evropske unije in pogoje za zaposlitev drugih uslužbencev Unije.

Skupno število tožečih strank za vse nerešene zadeve

	Skupno število tožečih strank	Skupno število nerešenih zadev
2006	1652	228
2007	1267	235
2008	1161	217
2009	461	175
2010	812	185

10. Razno – Odločbe Sodišča za uslužbence, zoper katere je bila vložena pritožba pri Splošnem sodišču (2006–2010)



	Priložbe ¹	Odločbe, zoper katere je mogoče vložiti pritožbo ²	Odstotek pritožb ³	Odstotek pritožb, vključno z mirno rešenimi spori ⁴
2006	10	39	25,64 %	22,22 %
2007	25	107	23,36 %	21,93 %
2008	37	99	37,37 %	34,91 %
2009	30	95	31,58 %	30,93 %
2010	24	99	24,24 %	21,62 %

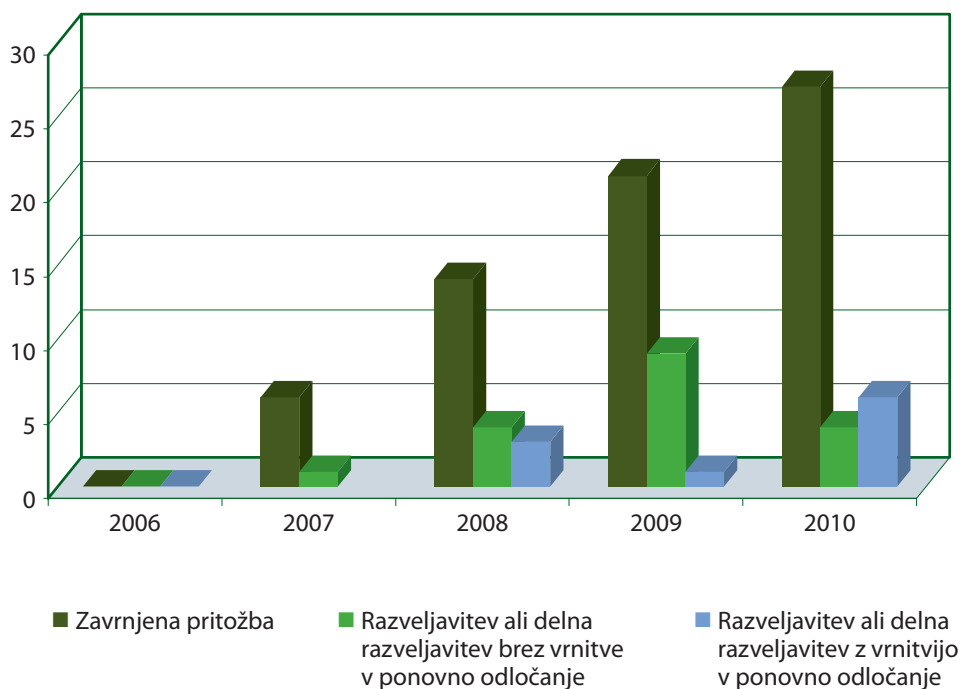
¹ Odločbe, ki jih več strank izpodbija s pritožbo, se upoštevajo pri izračunu samo enkrat. Leta 2007 sta bili zoper dve odločbi vloženi po dve pritožbi.

² Sodbe, sklepi, s katerimi je bila tožba razglašena za nedopustno, očitno nedopustno ali očitno neutemeljeno, sklepi o izdaji začasne odredbe, o ustavitvi postopka in o zavrnitvi intervencije, razglašeni ali sprejeti med referenčnim letom.

³ Mogoče je, da ta odstotek za dano leto ne velja za odločbe, zoper katere je mogoča pritožba in ki so bile izdane v referenčnem letu, če lahko rok za pritožbo preseže dve koledarski leti.

⁴ Sodišče za uslužbence si je prizadevalo izpolniti željo zakonodajalca, in sicer olajšati mirno reševanje sporov. Nekaj zadev se je vsako leto rešilo na ta način. V teh zadevah niso izdane „odločbe, zoper katere je mogoče vložiti pritožbo“, na podlagi katerih se v letnem poročilu predvsem za Sodišče in Splošno sodišče tradicionalno izračuna „odstotek pritožb“. Če je mogoče „odstotek pritožb“ obravnavati, kot da izraža „odstotek izpodbijanih“ odločitev sodišča, bi ta odstotek bolje odražal položaj, če bi se izračunal ne samo glede na odločbe, zoper katere je mogoče vložiti pritožbo, ampak tudi glede na odločbe, zoper katere tega ni mogoče storiti, prav zato, ker se z njimi mirno reši spor. V tem stolpcu gre za rezultat tega izračuna.

11. *Razno* – Izidi pritožbenih postopkov pred Splošnim sodiščem (2006–2010)



	2006	2007	2008	2009	2010
Zavrjnena pritožba		6	14	21	27
Razveljavitev ali delna razveljavitev brez vrnitve v ponovno odločanje		1	4	9	4
Razveljavitev ali delna razveljavitev z vrnitvijo v ponovno odločanje			3	1	6
Skupaj		7	21	31	37