

C – Statistici judiciare ale Tribunalului

Activitatea generală a Tribunalului

1. Cauze introduse, cauze soluționate, cauze aflate pe rol (2006-2010)

Cauze introduse

2. Natura procedurilor (2006-2010)
3. Natura acțiunii (2006-2010)
4. Domeniul acțiunii (2006-2010)

Cauze soluționate

5. Natura procedurilor (2006-2010)
6. Domeniul acțiunii (2010)
7. Domeniul acțiunii (2006-2010) (hotărâri și ordonanțe)
8. Completul de judecată (2006-2010)
9. Durata procedurilor exprimată în luni (2006-2010) (hotărâri și ordonanțe)

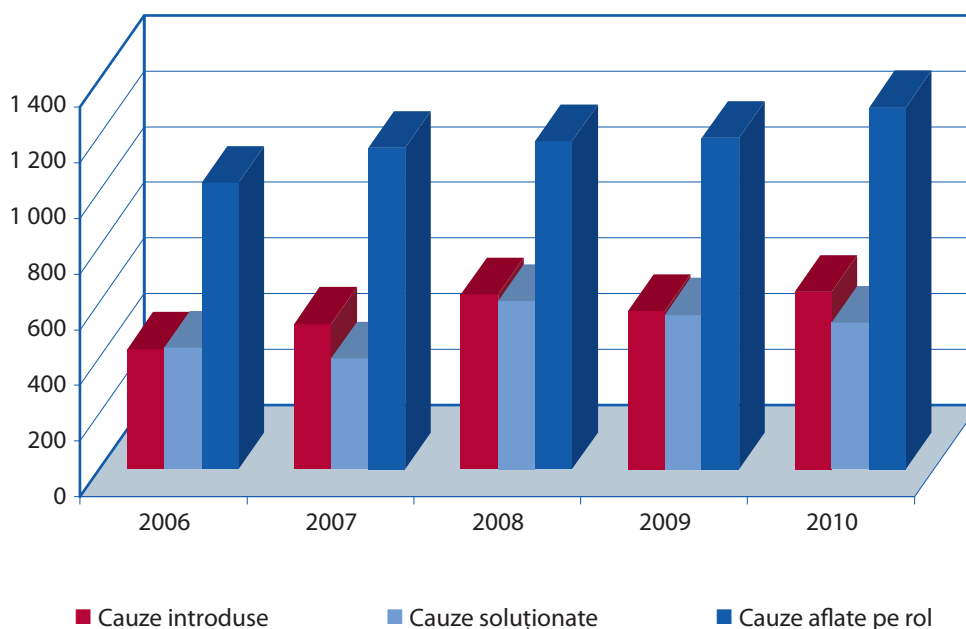
Cauze aflate pe rol la 31 decembrie

10. Natura procedurilor (2006-2010)
11. Domeniul acțiunii (2006-2010)
12. Completul de judecată (2006-2010)

Diverse

13. Măsuri provizorii (2006-2010)
14. Proceduri accelerate (2006-2010)
15. Decizii ale Tribunalului care au făcut obiectul unui recurs la Curtea de Justiție (1989-2010)
16. Repartizarea recursurilor la Curtea de Justiție în funcție de natura procedurii (2006-2010)
17. Soluționarea recursurilor la Curtea de Justiție (2010) (hotărâri și ordonanțe)
18. Soluționarea recursurilor la Curtea de Justiție (2006-2010) (hotărâri și ordonanțe)
19. Evoluție generală (1989-2010) (cauze introduse, cauze soluționate, cauze aflate pe rol)

1. Activitatea generală a Tribunalului – Cauze introduse, cauze soluționate, cauze aflate pe rol (2006-2010)¹

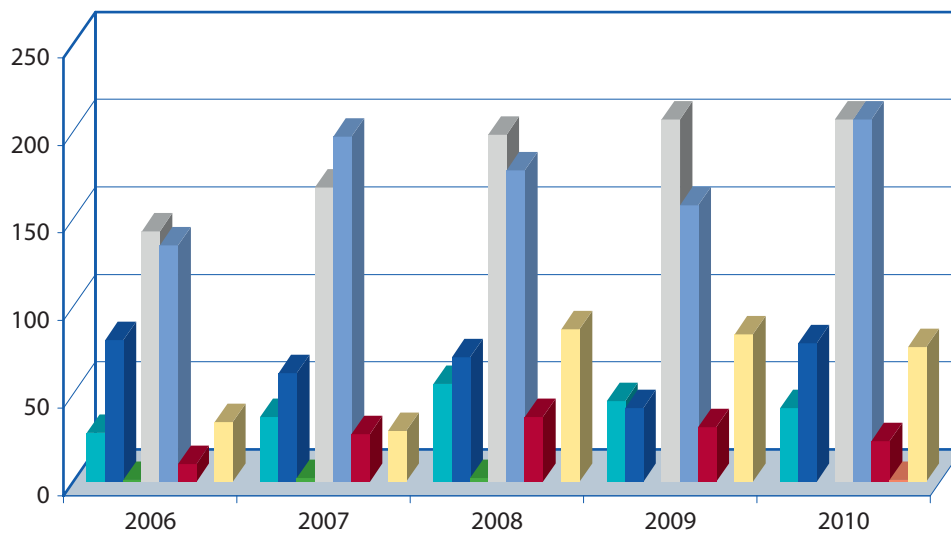


	2006	2007	2008	2009	2010
Cauze introduse	432	522	629	568	636
Cauze soluționate	436	397	605	555	527
Cauze aflate pe rol	1 029	1 154	1 178	1 191	1 300

¹ În lipsa unei mențiuni contrare, prezentul tabel și tabellele din paginile următoare iau în considerare procedurile speciale.

Sunt considerate „proceduri speciale”: opoziția la hotărâre (articolul 41 din Statutul Curții; articolul 122 din Regulamentul de procedură al Tribunalului); terța opoziție (articolul 42 din Statutul Curții; articolul 123 din Regulamentul de procedură al Tribunalului); revizuirea hotărârii (articolul 44 din Statutul Curții; articolul 125 din Regulamentul de procedură al Tribunalului); interpretarea hotărârii (articolul 43 din Statutul Curții; articolul 129 din Regulamentul de procedură al Tribunalului); stabilirea cheltuielilor de judecată (articolul 92 din Regulamentul de procedură al Tribunalului); asistența judiciară (articolul 96 din Regulamentul de procedură al Tribunalului) și rectificarea hotărârii (articolul 84 din Regulamentul de procedură al Tribunalului).

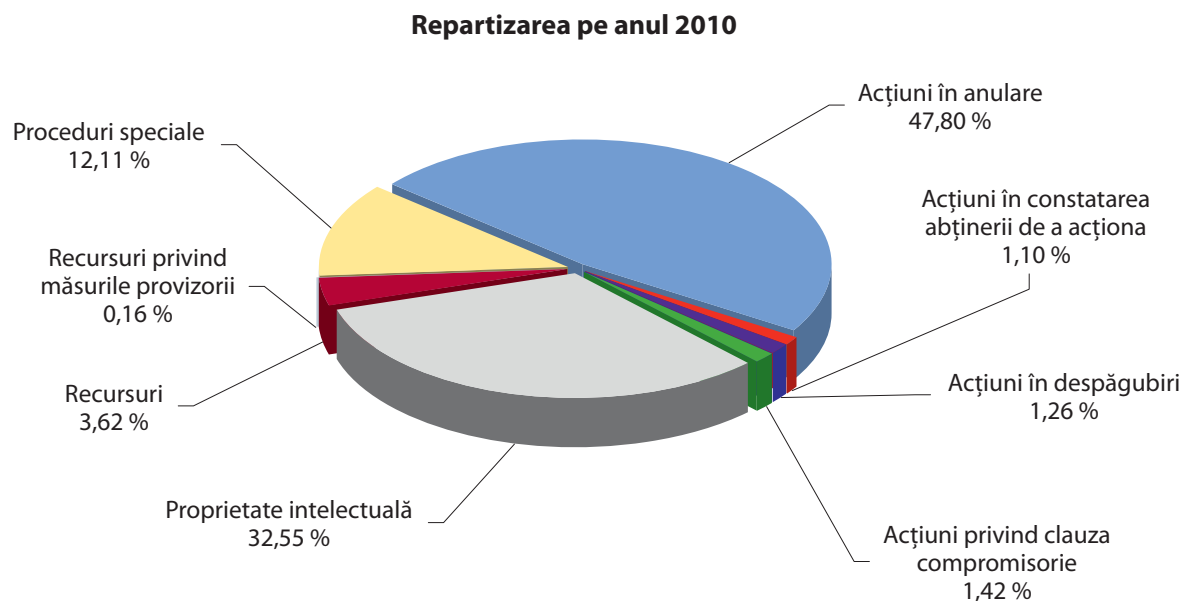
2. Cauze introduse – Natura procedurilor (2006-2010)



■ Ajutoare de stat
 ■ Concurență
 ■ Funcție publică
 ■ Proprietate intelectuală
■ Alte acțiuni directe
 ■ Recursuri
 ■ Recursuri privind măsurile provizorii
 ■ Proceduri speciale

	2006	2007	2008	2009	2010
Ajutoare de stat	28	37	56	46	42
Concurență	81	62	71	42	79
Funcție publică	1	2	2		
Proprietate intelectuală	143	168	198	207	207
Alte acțiuni directe	135	197	178	158	207
Recursuri	10	27	37	31	23
Recursuri privind măsurile provizorii					1
Proceduri speciale	34	29	87	84	77
Total	432	522	629	568	636

3. Cauze introduse – Natura acțiunii (2006-2010)



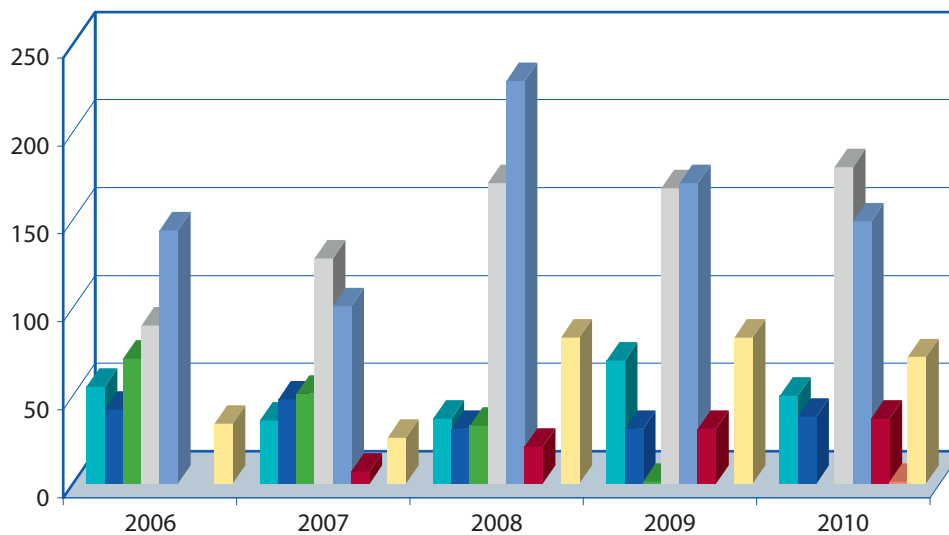
	2006	2007	2008	2009	2010
Acțiuni în anulare	223	251	269	214	304
Acțiuni în constatarea abținerii de a acționa	4	12	9	7	7
Acțiuni în despăgubiri	9	27	15	13	8
Acțiuni privind clauza compromisorie	8	6	12	12	9
Proprietate intelectuală	143	168	198	207	207
Funcție publică	1	2	2		
Recursuri	10	27	37	31	23
Recursuri privind măsurile provizorii					1
Proceduri speciale	34	29	87	84	77
Total	432	522	629	568	636

4. Cauze introduse – Domeniul acțiunii (2006-2010)¹

	2006	2007	2008	2009	2010
Accesul la documente	4	11	22	15	19
Achiziții publice	14	11	31	19	15
Acțiunea externă a Uniunii Europene	2	1	2	5	1
Aderarea de noi state				1	
Agricultură	26	46	14	19	24
Ajutoare de stat	28	37	55	46	42
Apropierea legislațiilor		1			
Cercetarea, dezvoltarea tehnologică și spațiul		4		6	3
Clauză compromisorie	8	6	12	12	9
Coeziunea economică, socială și teritorială	16	17	6	6	24
Concurență	81	62	71	42	79
Cultură	1	1		1	
Dispoziții financiare (buget, cadrul financiar, resurse proprii, combaterea fraudei)	1	1		1	
Drept instituțional	12	19	23	32	17
Dreptul întreprinderilor	1			1	
Educația, formarea profesională, tineretul și sportul		1			
Energie				2	
Fiscalitate	1	2			1
Înregistrarea, evaluarea, autorizarea și restricționarea substanțelor chimice (Regulamentul REACH)					8
Libera circulație a mărfurilor	1	1	1	1	
Libera circulație a persoanelor	4	4	1	1	1
Libera prestare a serviciilor	1		3	4	1
Libertatea de stabilire			1		
Măsuri restrictive (Acțiunea externă)	5	12	7	7	21
Mediu	9	27	7	4	15
Politica comercială	18	9	10	8	9
Politica economică și monetară	2				4
Politica externă și de securitate comună					1
Politica în domeniul pescuitului		5	23	1	19
Politica socială	2	5	6	2	4
Proprietatea intelectuală și industrială	145	168	198	207	207
Protecția consumatorilor			2		
Sănătatea publică	1	1	2	2	4
Spațiul de libertate, securitate și justiție		3	3	2	
Transporturi	1	4	1		1
Uniunea vamală și Tariful vamal comun	2	5	1	5	4
Total Tratatul CE/TFUE	386	464	502	452	533
Total Tratatul CO			1		
Total Tratatul EA	1				1
Statutul funcționarilor	11	29	39	32	25
Proceduri speciale	34	29	87	84	77
TOTAL GENERAL	432	522	629	568	636

¹ În urma intrării în vigoare a Tratatului privind funcționarea Uniunii Europene (TFUE), la 1 decembrie 2009, a fost necesar să se modifice prezentarea domeniilor acțiunilor. Datele referitoare la perioada 2006-2009 au fost revizuite în consecință.

5. Cauze soluționate – Natura procedurilor (2006-2010)



■ Ajutoare de stat
 ■ Concurență
 ■ Funcție publică
 ■ Proprietate intelectuală
■ Alte acțiuni directe
 ■ Recursuri
 ■ Recursuri privind măsurile provizorii
 ■ Proceduri speciale

	2006	2007	2008	2009	2010
Ajutoare de stat	55	36	37	70	50
Concurență	42	48	31	31	38
Funcție publică	71	51	33	1	
Proprietate intelectuală	90	128	171	168	180
Alte acțiuni directe	144	101	229	171	149
Recursuri		7	21	31	37
Recursuri privind măsurile provizorii					1
Proceduri speciale	34	26	83	83	72
Total	436	397	605	555	527

6. Cauze soluționate – Domeniul acțiunii (2010)¹

	Hotărâri	Ordonanțe	Total
Accesul la documente	14	7	21
Achiziții publice	10	6	16
Acțiunea externă a Uniunii Europene	1	3	4
Agricultură	9	7	16
Ajutoare de stat	28	22	50
Cercetarea, dezvoltarea tehnologică și spațiul	2	1	3
Clauză compromisorie	10	2	12
Coeziunea economică, socială și teritorială	1	1	2
Concurență	26	12	38
Drept instituțional	9	17	26
Dreptul întreprinderilor		1	1
Educația, formarea profesională, tineretul și sportul	1		1
Energie		2	2
Fiscalitate		1	1
Libera prestare a serviciilor		2	2
Măsuri restrictive (Acțiunea externă)	8	2	10
Mediu	2	4	6
Politica comercială	8		8
Politica economică și monetară		2	2
Politica socială	1	5	6
Proprietatea intelectuală și industrială	132	48	180
Protecția consumatorilor		2	2
Sănătatea publică	2		2
Transporturi	1	1	2
Uniunea vamală și Tariful vamal comun	1	3	4
Total Tratatul CE/TFUE	266	151	417
Statutul funcționarilor	22	16	38
Proceduri speciale		72	72
TOTAL GENERAL	288	239	527

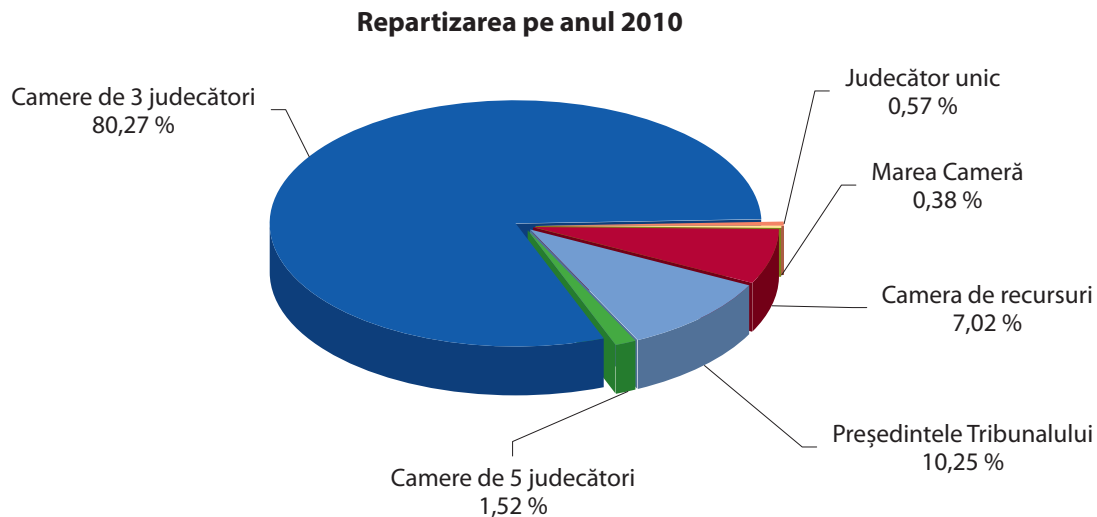
¹ În urma intrării în vigoare a Tratatului privind funcționarea Uniunii Europene (TFUE), la 1 decembrie 2009, a fost necesar să se modifice prezentarea domeniilor acțiunilor. Datele referitoare la perioada 2006-2009 au fost revizuite în consecință.

7. Cauze soluționate – Domeniul acțiunii (2006-2010)¹ (hotărâri și ordonanțe)

	2006	2007	2008	2009	2010
Accesul la documente	7	7	15	6	21
Achiziții publice	4	7	26	12	16
Acțiunea externă a Uniunii Europene	5	4	2		4
Aderarea de noi state	1			1	
Agricultură	27	13	48	46	16
Ajutoare de stat	54	36	37	70	50
Apropierea legislațiilor		1	1		
Asocierea țărilor și a teritoriilor de peste mări	2				
Cercetarea, dezvoltarea tehnologică și spațiul	1	1	1	1	3
Clauză compromisorie	5	10	9	10	12
Coeziunea economică, socială și teritorială	6	5	42	3	2
Concurență	42	38	31	31	38
Cultură			1	2	
Dispoziții financiare (buget, cadrul financiar, resurse proprii, combaterea fraudei)	4		2	2	
Drept instituțional	8	10	22	20	26
Dreptul întreprinderilor	1	1			1
Educația, formarea profesională, tineretul și sportul					1
Energie					2
Fiscalitate	1		2		1
Libera circulație a mărfurilor			2	3	
Libera circulație a persoanelor	4	4	2	1	
Libera prestare a serviciilor	2	1		2	2
Libertatea de stabilire			1		
Măsuri restrictive (Acțiunea externă)	4	3	6	8	10
Mediu	11	10	17	9	6
Politica comercială	13	4	12	6	8
Politica economică și monetară	1	1	1		2
Politica industrială		1			
Politica în domeniul pescuitului	24	4	4	17	
Politica socială	5	4	2	6	6
Proprietatea intelectuală și industrială	91	129	171	169	180
Protecția consumatorilor					2
Sănătatea publică	3	2	1	1	2
Spațiul de libertate, securitate și justiție		2	1	3	
Transporturi	2	1	3		2
Uniunea vamală și Tariful vamal comun	2	3	6	10	4
Total Tratatul CE/TFUE	330	302	468	439	417
Total Tratatul CO	1	10			
Total Tratatul EA		1		1	
Statutul funcționarilor	71	58	54	32	38
Proceduri speciale	34	26	83	83	72
TOTAL GENERAL	436	397	605	555	527

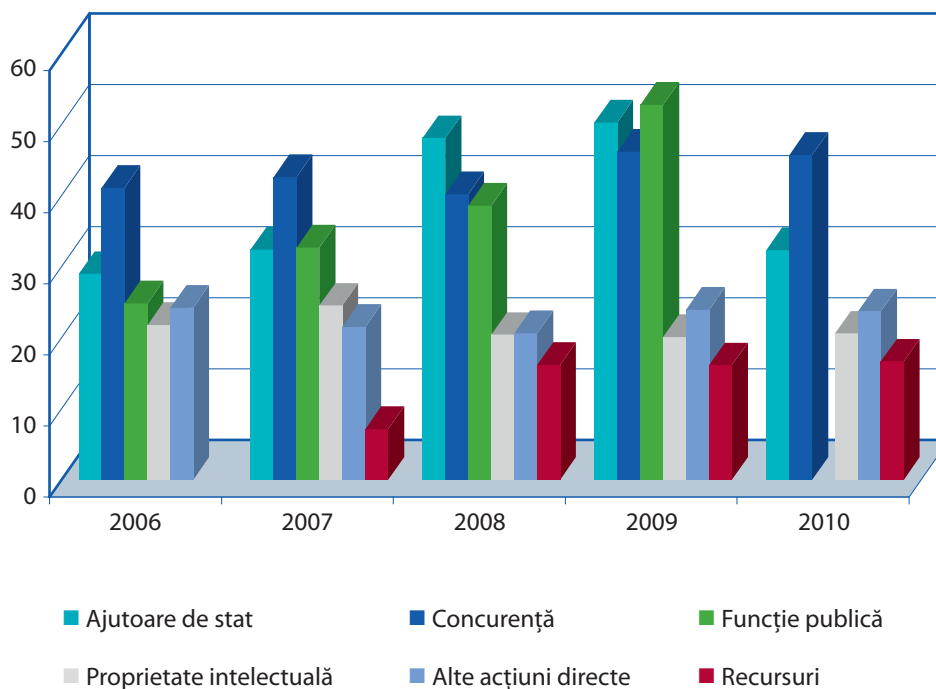
¹ În urma intrării în vigoare a Tratatului privind funcționarea Uniunii Europene (TFUE), la 1 decembrie 2009, a fost necesar să se modifice prezentarea domeniilor acțiunilor. Datele referitoare la perioada 2006-2009 au fost revizuite în consecință.

8. Cauze soluționate – Completul de judecată (2006-2010)



	2006			2007			2008			2009			2010		
	Hotărâri	Ordonanțe	Total	Hotărâri	Ordonanțe	Total	Hotărâri	Ordonanțe	Total	Hotărâri	Ordonanțe	Total	Hotărâri	Ordonanțe	Total
Marea Cameră				2		2							2		2
Camera de recursuri				3	4	7	16	10	26	20	11	31	22	15	37
Președintele Tribunalului		19	19		16	16		52	52		50	50		54	54
Camere de 5 judecători	22	33	55	44	8	52	15	2	17	27	2	29	8		8
Camere de 3 judecători	198	157	355	196	122	318	228	282	510	245	200	445	255	168	423
Judecător unic		7	7		2	2								3	3
Total	227	209	436	247	150	397	259	346	605	292	263	555	288	239	527

9. Cauze soluționate – Durata procedurilor exprimată în luni (2006-2010)¹ (hotărâri și ordonanțe)

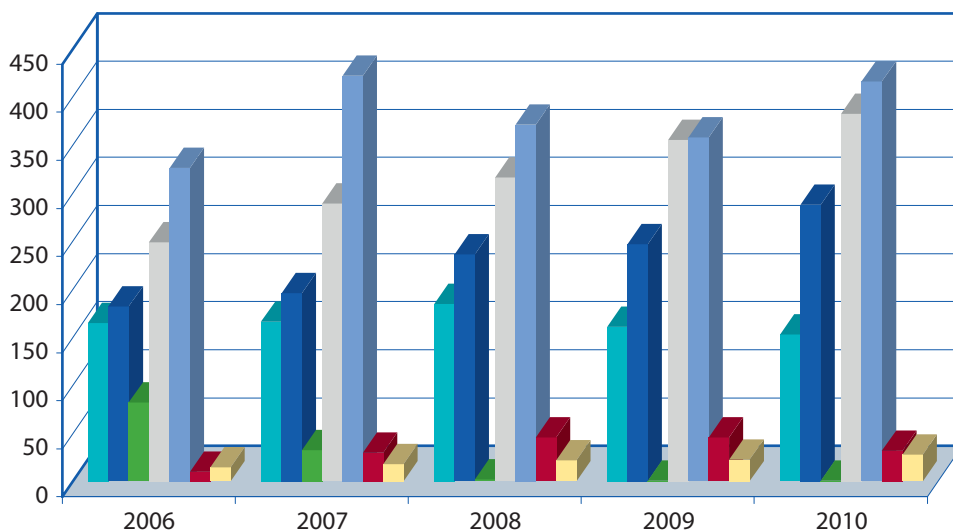


	2006	2007	2008	2009	2010
Ajutoare de stat	29,0	32,4	48,1	50,3	32,4
Concurență	41,1	42,6	40,2	46,2	45,7
Funcție publică	24,8	32,7	38,6	52,8	
Proprietate intelectuală	21,8	24,5	20,4	20,1	20,6
Alte acțiuni directe	24,2	21,5	20,6	23,9	23,7
Recursuri		7,1	16,1	16,1	16,6

¹ Calculul duratei medii a procedurilor nu ține seama de: cauzele soluționate prin hotărâre interlocutorie, procedurile speciale, recursurile privind măsurile provizorii, cauzele trimise de Curtea de Justiție ca urmare a noii repartizări a competențelor între Curtea de Justiție și Tribunal, cauzele trimise de Tribunal ca urmare a intrării în funcțiune a Tribunalului Funcției Publice.

Duratele sunt exprimate în luni și în zecimi de lună.

10. Cauze aflate pe rol la 31 decembrie – Natura procedurilor (2006-2010)



■ Ajutoare de stat
 ■ Concurență
 ■ Funcție publică
 ■ Proprietate intelectuală
■ Alte acțiuni directe
 ■ Recursuri
 ■ Proceduri speciale

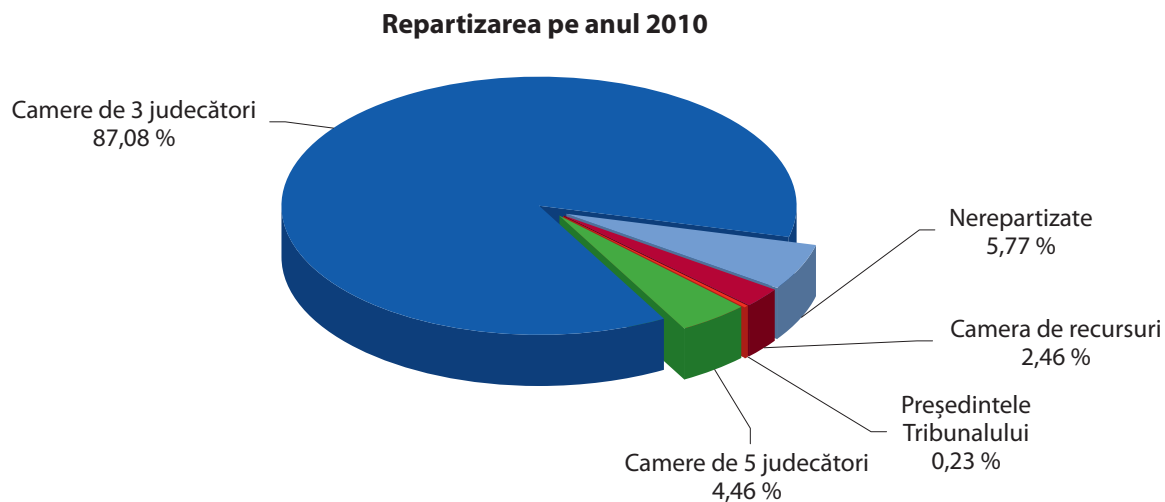
	2006	2007	2008	2009	2010
Ajutoare de stat	165	166	185	161	153
Concurență	182	196	236	247	288
Funcție publică	82	33	2	1	1
Proprietate intelectuală	249	289	316	355	382
Alte acțiuni directe	326	422	371	358	416
Recursuri	10	30	46	46	32
Proceduri speciale	15	18	22	23	28
Total	1 029	1 154	1 178	1 191	1 300

11. Cauze aflate pe rol la 31 decembrie – Domeniul acțiunii (2006-2010)¹

	2006	2007	2008	2009	2010
Accesul la documente	24	28	35	44	42
Achiziții publice	25	29	34	41	40
Acțiunea externă a Uniunii Europene	6	3	3	8	5
Agricultură	85	118	84	57	65
Ajutoare de stat	165	166	184	160	152
Apropierea legislațiilor	1	1			
Cercetarea, dezvoltarea tehnologică și spațiul	1	4	3	8	8
Clauză compromisorie	21	17	20	22	19
Coeziunea economică, socială și teritorială	37	49	13	16	38
Concurență	172	196	236	247	288
Cultură	1	2	1		
Dispoziții financiare (buget, cadrul financiar, resurse proprii, combaterea fraudei)	4	5	3	2	2
Drept instituțional	19	28	29	41	32
Dreptul întreprinderilor	1			1	
Educația, formarea profesională, tineretul și sportul		1	1	1	
Energie				2	
Fiscalitate		2			
Înregistrarea, evaluarea, autorizarea și restricționarea substanțelor chimice (Regulamentul REACH)					8
Libera circulație a mărfurilor	2	3	2		
Libera circulație a persoanelor	3	3	2	2	3
Libera prestare a serviciilor	1		3	5	4
Măsuri restrictive (Acțiunea externă)	9	18	19	18	29
Mediu	23	40	30	25	34
Politica comercială	28	33	31	33	34
Politica economică și monetară	2	1			2
Politica externă și de securitate comună					1
Politica industrială	1				
Politica în domeniul pescuitului	4	5	24	8	27
Politica socială	5	6	10	6	4
Proprietatea intelectuală și industrială	251	290	317	355	382
Protecția consumatorilor	1	1	3	3	1
Sănătatea publică	3	2	3	4	6
Spațiul de libertate, securitate și justiție	0	1	3	2	2
Transporturi	1	4	2	2	1
Uniunea vamală și Tariful vamal comun	14	16	11	6	6
Total Tratatul CE/TFUE	910	1 072	1 106	1 119	1 235
Total Tratatul CO	10		1	1	1
Total Tratatul EA	2	1	1		1
Statutul funcționarilor	92	63	48	48	35
Proceduri speciale	15	18	22	23	28
TOTAL GENERAL	1 029	1 154	1 178	1 191	1 300

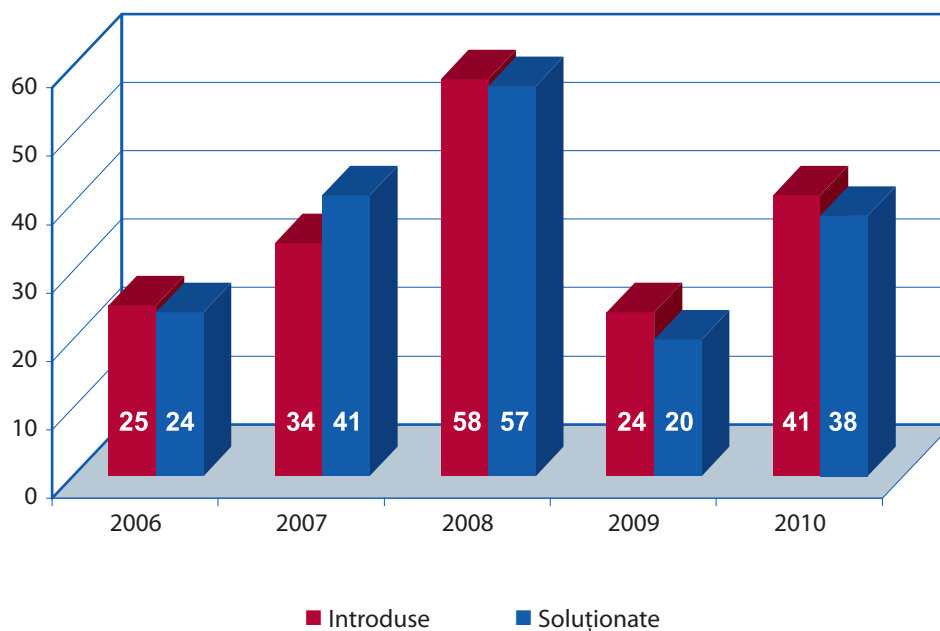
¹ În urma intrării în vigoare a Tratatului privind funcționarea Uniunii Europene (TFUE), la 1 decembrie 2009, a fost necesar să se modifice prezentarea domeniilor acțiunilor. Datele referitoare la perioada 2006-2009 au fost revizuite în consecință.

12. Cauze aflate pe rol la 31 decembrie – Completul de judecată (2006-2010)



	2006	2007	2008	2009	2010
Marea Cameră	2				
Camera de recursuri	10	30	46	46	32
Președintele Tribunalului	1				3
Camere de 5 judecatori	117	75	67	49	58
Camere de 3 judecatori	825	971	975	1 019	1 132
Judecător unic	2			2	
Nerepartizate	72	78	90	75	75
Total	1 029	1 154	1 178	1 191	1 300

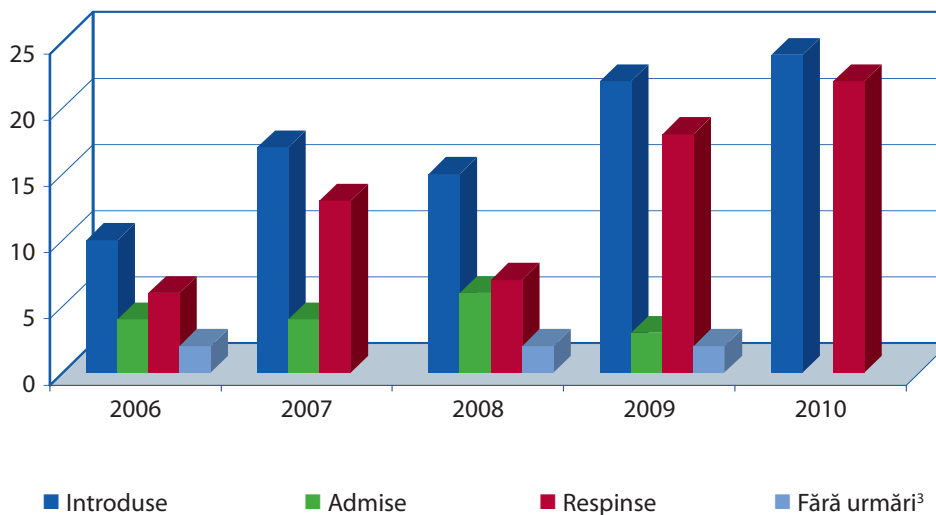
13. Diverse – Măsuri provizorii (2006-2010)



Repartizarea pe anul 2010

	Cereri de măsuri provizorii introduse	Cereri de măsuri provizorii soluționate	Soluția		
			Respingere	Acord	Radiere/ Nepronunțare asupra fondului
Achiziții publice	3	5	5		
Acțiunea externă a Uniunii Europene	1	1	1		
Agricultură	3	4	1	2	1
Ajutoare de stat	7	2	2		
Cercetarea, dezvoltarea tehnologică și spațiul	2	2	2		
Clauză compromisorie	1	2	2		
Coeziunea economică, socială și teritorială	2	2	2		
Concurență	8	4	3		1
Drept instituțional	8	8	6		2
Înregistrarea, evaluarea, autorizarea și restricționarea substanțelor chimice (Regulamentul REACH)	1	1	1		
Mediu	2	3	3		
Politica externă și de securitate comună	1	1	1		
Statutul funcționarilor	2	2		1	1
Uniunea vamală și Tariful vamal comun		1	1		
Total	41	38	30	3	5

14. Diverse – Proceduri accelerate (2006-2010)^{1 2}



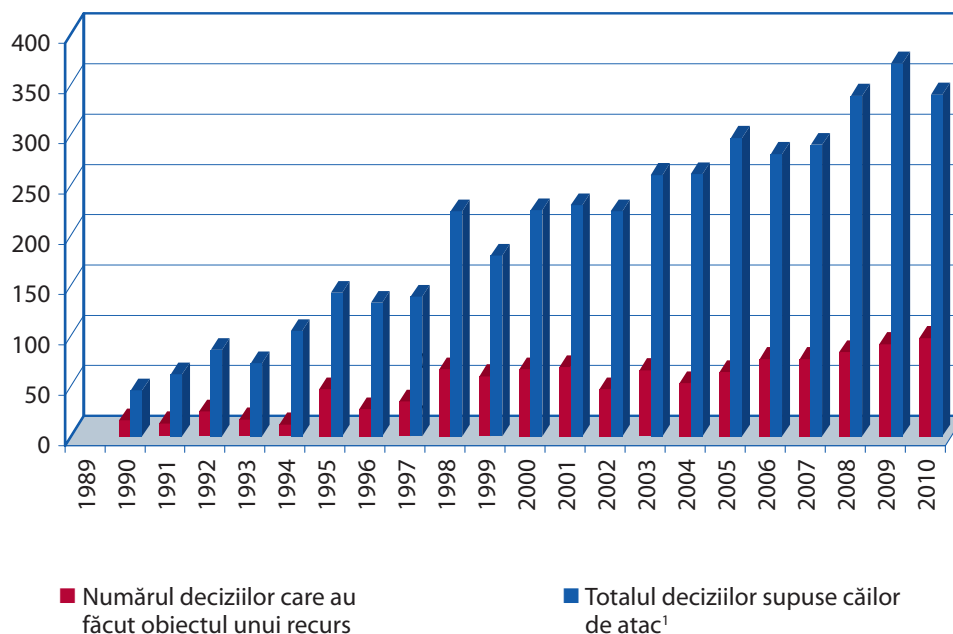
	2006				2007				2008				2009				2010			
	Introduse	Admise	Respinse	Fără urmări ³	Introduse	Admise	Respinse	Fără urmări ³	Introduse	Admise	Respinse	Fără urmări ³	Introduse	Admise	Respinse	Fără urmări ³	Introduse	Admise	Respinse	Fără urmări ³
Accesul la documente					1		1		2		2		4		4					
Achiziții publice					2		1		3	1	3		2		2		2		2	
A acțiunea externă a Uniunii Europene																	1		1	
Agricultură	3	1	3				1		1				2		3					
Ajutoare de stat	1				1		2		1		1						7		5	
Clauză compromisorie									1			1								
Coeziunea economică, socială și teritorială																				
Concurență	4	2	2		1		1		1		1		2		2		3		3	
Dispoziții financiare (buget, cadrul financiar, resurse proprii, combaterea fraudei)				2																
Drept instituțional									1			1	1		1					
Libera prestare a serviciilor													1	1						
Măsuri restrictive (Acțiunea externă)					3	2	1		4	4			5	1	2	1	10		10	
Mediu	2	1	1		7	1	6						1			1				
Politica comercială					2	1				1			2		2					
Procedură													1		1					
Sănătatea publică													1		1					
Statutul funcționarilor									1					1						
Total	10	4	6	2	17	4	13	0	15	6	7	2	22	3	18	2	24	0	22	0

¹ Judecarea accelerată a unei cauze în fața Tribunalului este posibilă în temeiul articolului 76a din Regulamentul de procedură. Această prevedere este aplicabilă de la 1 februarie 2001.

² În urma intrării în vigoare a Tratatului privind funcționarea Uniunii Europene (TFUE), la 1 decembrie 2009, a fost necesar să se modifice prezentarea domeniilor acțiunilor. Datele referitoare la perioada 2006-2009 au fost revizuite în consecință.

³ În categoria „fără urmări” se înscriu următoarele situații: retragerea cererii, desistarea și situațiile în care acțiunea este soluționată prin ordonanță înainte de pronunțarea asupra cererii de procedură accelerată.

15. Diverse – Decizii ale Tribunalului care au făcut obiectul unui recurs la Curtea de Justiție (1989-2010)



	Numărul deciziilor care au făcut obiectul unui recurs	Totalul deciziilor supuse căilor de atac ¹	Procentajul deciziilor care au făcut obiectul unui recurs
1989			
1990	16	46	35 %
1991	13	62	21 %
1992	25	86	29 %
1993	17	73	23 %
1994	12	105	11 %
1995	47	143	33 %
1996	27	133	20 %
1997	35	139	25 %
1998	67	224	30 %
1999	60	180	33 %
2000	67	225	30 %
2001	69	230	30 %
2002	47	224	21 %
2003	66	260	25 %
2004	53	261	20 %
2005	64	297	22 %
2006	77	281	27 %
2007	77	290	27 %
2008	84	339	25 %
2009	92	371	25 %
2010	98	340	29 %

¹ Totalul deciziilor supuse căilor de atac – hotărâri, ordonanțe privind măsurile provizorii și de respingere a cererii de intervenție, precum și toate ordonanțele prin care se finalizează judecata, altele decât ordonanțele de radiere și de transfer – pentru care termenul de recurs a expirat sau a fost declarat recurs.

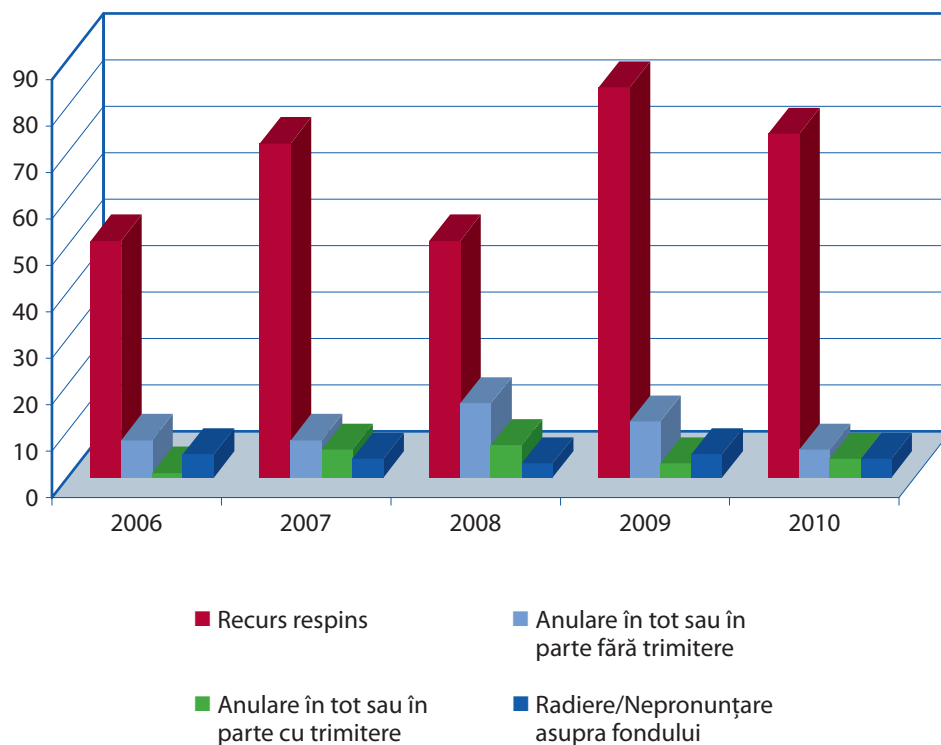
16. Diverse – Repartizarea recursurilor în funcție de natura procedurii (2006-2010)

	2006			2007			2008			2009			2010		
	Recursuri	Decizii supuse căilor de atac	Recursuri în %	Recursuri	Decizii supuse căilor de atac	Recursuri în %	Recursuri	Decizii supuse căilor de atac	Recursuri în %	Recursuri	Decizii supuse căilor de atac	Recursuri în %	Recursuri	Decizii supuse căilor de atac	Recursuri în %
Ajutoare de stat	5	21	24 %	11	30	37 %	4	19	21 %	23	51	45 %	17	35	49 %
Concurență	14	41	34 %	13	33	39 %	7	26	27 %	11	45	24 %	15	33	45 %
Funcție publică	13	62	21 %	10	53	19 %	9	31	29 %	1	3	33 %			
Proprietate intelectuală	18	62	29 %	14	64	22 %	24	105	23 %	25	153	16 %	32	140	23 %
Alte acțiuni directe	27	95	28 %	29	110	26 %	40	158	25 %	32	119	27 %	34	132	26 %
Total	77	281	27 %	77	290	27 %	84	339	25 %	92	371	25 %	98	340	29 %

17. Diverse – Soluționarea recursurilor la Curtea de Justiție (2010) (hotărâri și ordonanțe)

	Recurs respins	Anulare în tot sau în parte fără trimitere	Anulare în tot sau în parte cu trimitere	Radiere/ Nepronunțare asupra fondului	Total
Agricultură	2				2
Ajutoare de stat	7		2		9
Concurență	8	3			11
Drept instituțional	20	2	1		23
Educația, formarea profesională, tineretul și sportul				1	1
Libera circulație a mărfurilor	1				1
Libera circulație a persoanelor	1				1
Mediu și consumatori	1				1
Politica comercială	1				1
Politica economică și monetară	1				1
Politica în domeniul pescuitului	1				1
Politica regională	2				2
Politica socială	1				1
Proprietatea intelectuală și industrială	23	1	1	3	28
Statutul funcționarilor	3				3
Uniunea vamală și Tariful vamal comun	2				2
Total	74	6	4	4	88

18. Diverse – Soluționarea recursurilor la Curtea de Justiție (2006-2010) (hotărâri și ordonanțe)



	2006	2007	2008	2009	2010
Recurs respins	51	72	51	84	74
Anulare în tot sau în parte fără trimitere	8	8	16	12	6
Anulare în tot sau în parte cu trimitere	1	6	7	3	4
Radiere/Nepronunțare asupra fondului	5	4	3	5	4
Total	65	90	77	104	88

19. Diverse – Evoluție generală (1989-2010)

Cauze introduse, cauze soluționate, cauze aflate pe rol

	Cauze introduse ¹	Cauze soluționate ²	Cauze aflate pe rol la 31 decembrie
1989	169	1	168
1990	59	82	145
1991	95	67	173
1992	123	125	171
1993	596	106	661
1994	409	442	628
1995	253	265	616
1996	229	186	659
1997	644	186	1 117
1998	238	348	1 007
1999	384	659	732
2000	398	343	787
2001	345	340	792
2002	411	331	872
2003	466	339	999
2004	536	361	1 174
2005	469	610	1 033
2006	432	436	1 029
2007	522	397	1 154
2008	629	605	1 178
2009	568	555	1 191
2010	636	527	1 300
Total	8 611	7 311	

¹ 1989: Curtea de Justiție a trimis 153 de cauze Tribunalului, nou creat.

1993: Curtea de Justiție a trimis 451 de cauze ca urmare a primei extinderi a competențelor Tribunalului.

1994: Curtea de Justiție a trimis 14 cauze ca urmare a celei de a doua extinderi a competențelor Tribunalului.

2004-2005: Curtea de Justiție a trimis 25 de cauze ca urmare a celei de a treia extinderi a competențelor Tribunalului.

² 2005-2006: Tribunalul a trimis 118 cauze Tribunalului Funcției Publice, nou creat.