



Estatísticas judiciais 2011: novo recorde do número de processos entrados e findos nas três jurisdições do Tribunal de Justiça da União Europeia

Uma eficácia acrescida e reformas internas importantes não foram suficientes para absorver inteiramente o aumento do contencioso

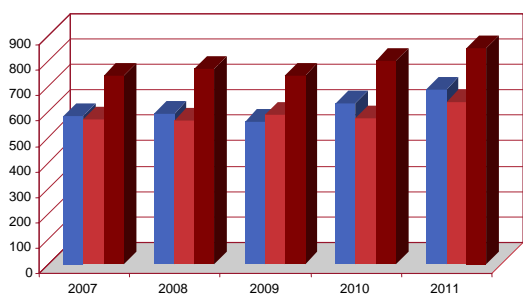
Em 2011, o contencioso entrado e findo nas três jurisdições do Tribunal de Justiça da União Europeia continuou a aumentar (1569 processos entrados). A Instituição não pode deixar de se congratular por esta evolução, que manifesta a confiança das jurisdições nacionais e dos litigantes nas jurisdições da União. Contudo, este aumento do volume do contencioso não foi inteiramente absorvido, apesar de se ter registado uma produtividade recorde (1518 processos findos em 2011).

Tribunal de Justiça

O Tribunal de Justiça deu por findos 638 processos em 2011, o que representa um aumento de mais de 10% em relação ao último ano (574 processos findos em 2010).

Em 2011, foram submetidos à apreciação do Tribunal de Justiça 688 novos processos, o que constitui um aumento significativo em relação a 2010 (631 processos entrados) e, pelo segundo ano consecutivo, o número mais elevado na história do Tribunal de Justiça. A situação é idêntica no que respeita aos pedidos de decisão prejudicial. O número de processos prejudiciais entrados este ano é pelo terceiro ano consecutivo o mais elevado alguma vez alcançado e, relativamente ao ano de 2009, aumentou quase 41% (423 processos em 2011 contra 302 processos em 2009).

Quanto à duração dos processos, os dados estatísticos são, em linhas gerais, tão positivos como no ano anterior. No que diz respeito aos reenvios prejudiciais, a duração média foi de 16,4 meses (contra 16 meses em 2010). Quanto às ações e aos recursos diretos e aos recursos de decisões do Tribunal Geral, a duração média foi, respetivamente, de 20,2 meses e de 15,4 meses (contra 16,7 meses e 14,3 meses em 2010).



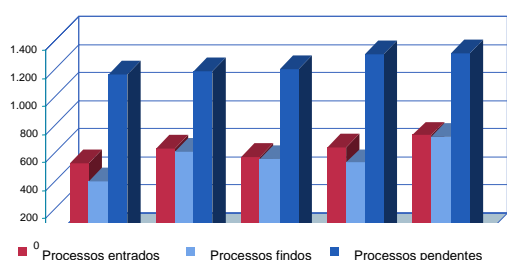
■ Processos entrados ■ Processos findos ■ Processos pendentes

	2007	2008	2009	2010	2011
Processos entrados	581	593	562	631	688
Processos findos	570	567	588	574	638
Processos pendentes	742	768	742	799	849

Tribunal Geral

Do ponto de vista estatístico, 2011 pode ser qualificado como um ano recorde. De facto, o total de 722 novos processos registados constitui um aumento de quase 15% em relação a 2010 (636 processos entrados), ano em que já se tinha observado, a este respeito, um nível inédito. Do mesmo modo, a progressão assinalável do número de processos findos (+ 35%) – fruto das reformas profundas implementadas pelo Tribunal Geral – dá conta de um nível de atividade sem precedentes por parte da jurisdição, com 714 processos findos (contra 527 em 2010), a que acrescem 52 processos de medidas provisórias.

A existência de fatores conjunturais não permite, no entanto, garantir que o ritmo alcançado em 2011 possa ser sistematicamente reproduzido ano após ano. Por conseguinte, as reformas -processuais e estruturais- devem prosseguir, para que o Tribunal Geral possa não só responder ao crescimento sistémico do contencioso, mas também reduzir o passivo judicial. Assim, importa registar que, apesar dos resultados acima descritos, o número de processos pendentes continuou a aumentar este ano, atingindo os 1308 processos, e a duração média da instância foi de 26,7 meses (contra 24,7 meses em 2010).



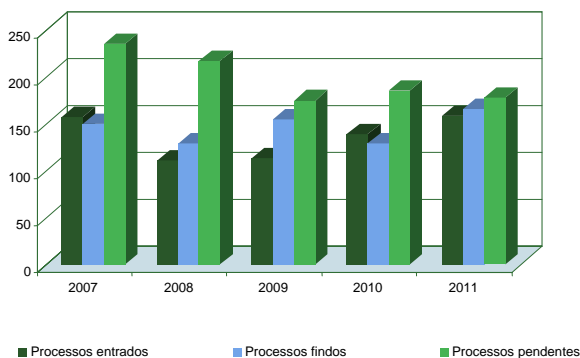
	2007	2008	2009	2010	2011
Processos entrados	522	629	568	636	722
Processos findos	397	605	555	527	714
Processos pendentes	1 154	1 178	1 191	1 300	1 308

Tribunal da Função Pública

As estatísticas judiciais do Tribunal da Função Pública indicam que em 2011 se verificou novamente um aumento significativo do número de processos entrados (159) em relação ao ano anterior (139), que já tinha sido marcado por um nítido aumento dos recursos (111 em 2008 e 113 em 2009).

O número de processos findos (166) foi, por seu turno, bastante superior ao do último ano (129) e constitui o melhor resultado quantitativo do Tribunal da Função Pública desde a sua criação.

Importa registar igualmente que a duração média da instância diminuiu sensivelmente (14,2 meses em 2011 contra 18,1 meses em 2010).



	2007	2008	2009	2010	2011
Processos entrados	157	111	113	139	159
Processos findos	150	129	155	129	166
Processos pendentes	235	217	175	185	178