

D — Statistiques judiciaires de la Cour de justice

Activité générale de la Cour de justice

1. Affaires introduites, clôturées, pendantes (2007-2011)

Affaires introduites

2. Nature des procédures (2007-2011)
3. Matière du recours (2011)
4. Recours en manquement d'État (2007-2011)

Affaires clôturées

5. Nature des procédures (2007-2011)
6. Arrêts, ordonnances, avis (2011)
7. Formation de jugement (2007-2011)
8. Affaires clôturées par arrêt, avis ou ordonnance à caractère juridictionnel (2007-2011)
9. Matière du recours (2007-2011)
10. Matière du recours (2011)
11. Arrêts en manquement d'État: sens de la décision (2007-2011)
12. Durée des procédures (arrêts et ordonnances à caractère juridictionnel) (2007-2011)

Affaires pendantes au 31 décembre

13. Nature des procédures (2007-2011)
14. Formation de jugement (2007-2011)

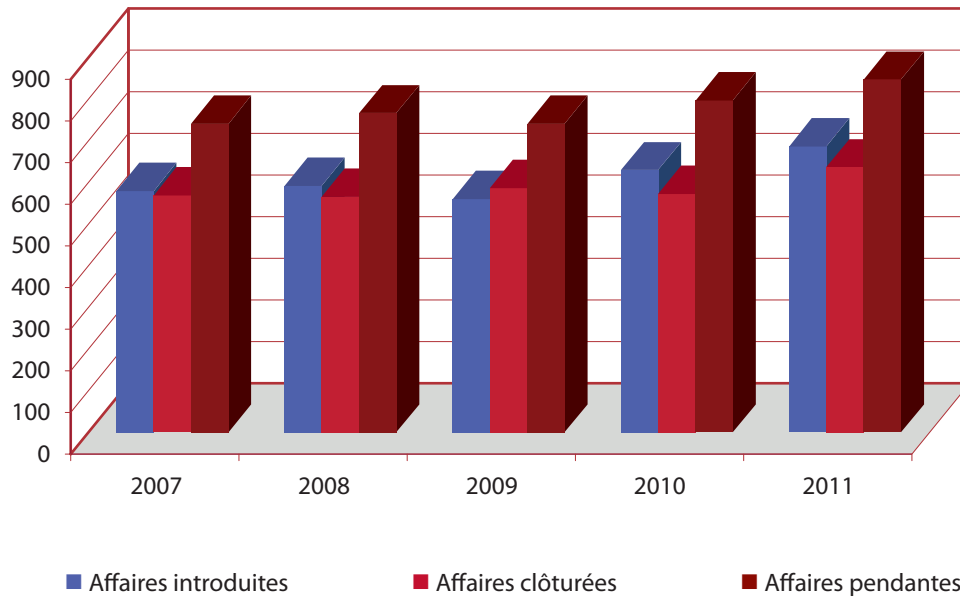
Divers

15. Procédures accélérées (2007-2011)
16. Procédures préjudicielles d'urgence (2008-2011)
17. Référé (2011)

Évolution générale de l'activité judiciaire (1952-2011)

18. Affaires introduites et arrêts
19. Renvois préjudiciels introduits (par État membre et par année)
20. Renvois préjudiciels introduits (par État membre et par juridiction)
21. Recours en manquement d'État introduits

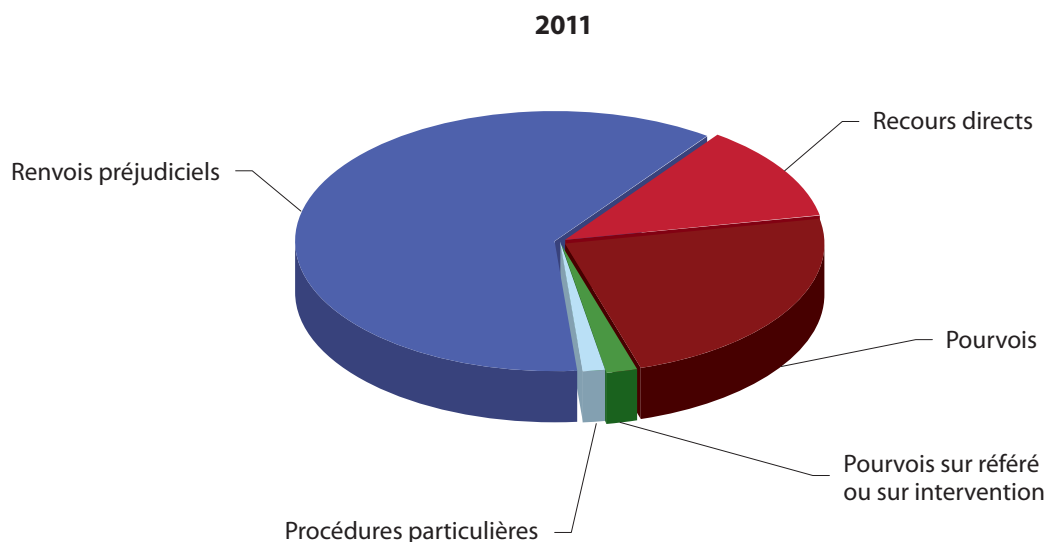
1. *Activité générale de la Cour de justice* Affaires introduites, clôturées, pendantes (2007-2011)¹



	2007	2008	2009	2010	2011
Affaires introduites	581	593	562	631	688
Affaires clôturées	570	567	588	574	638
Affaires pendantes	742	768	742	799	849

¹ Les chiffres mentionnés (chiffres bruts) indiquent le nombre total d'affaires indépendamment des jonctions pour cause de connexité (un numéro d'affaire = une affaire).

2. Affaires introduites — Nature des procédures (2007-2011)¹



	2007	2008	2009	2010	2011
Renvois préjudiciels	265	288	302	385	423
Recours directs	222	210	143	136	81
Pourvois	79	78	105	97	162
Pourvois sur référé ou sur intervention	8	8	2	6	13
Avis		1	1		
Procédures particulières ²	7	8	9	7	9
Total	581	593	562	631	688
Demandes en référé	3	3	2	2	3

¹ Les chiffres mentionnés (chiffres bruts) indiquent le nombre total d'affaires indépendamment des jonctions pour cause de connexité (un numéro d'affaire = une affaire).

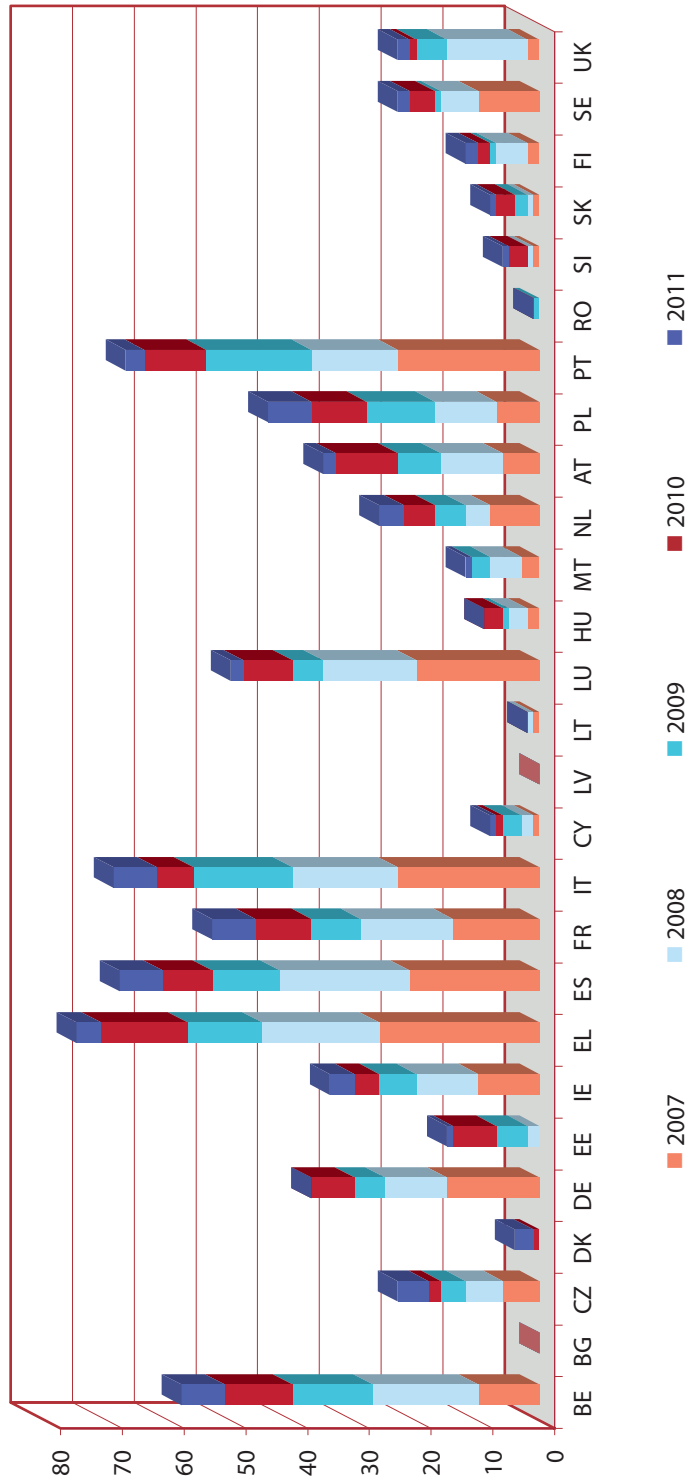
² Sont considérés comme «procédures particulières»: la rectification (article 66 du règlement de procédure); la taxation des dépens (article 74 du règlement de procédure); l'assistance judiciaire (article 76 du règlement de procédure); l'opposition à un arrêt rendu par défaut (article 94 du règlement de procédure); la tierce opposition (article 97 du règlement de procédure); la révision (article 98 du règlement de procédure); l'interprétation d'un arrêt (article 102 du règlement de procédure); l'examen d'une proposition du Premier avocat général de réexaminer une décision du Tribunal (article 62 du statut de la Cour); la procédure de saisie-arrêt (protocole sur les privilèges et immunités); les affaires en matière d'immunité (protocole sur les privilèges et immunités).

3. Affaires introduites — Matière du recours (2011)¹

	Recours directs	Renvois préjudiciels	Pourvois	Pourvois sur référé ou sur intervention	Total	Procédures particulières
Accès aux documents			6		6	
Action extérieure de l'Union européenne	1	5	1		7	
Adhésion de nouveaux États		2			2	
Agriculture	3	23	5		31	
Aides d'État	2	3	14		19	
Citoyenneté de l'Union	1	12			13	
Cohésion économique, sociale et territoriale		2	4		6	
Concurrence		7	52	1	60	
Dispositions financières (budget, cadre financier, ressources propres, lutte contre la fraude, ...)	1	3			4	
Droit des entreprises	2	1			3	
Droit institutionnel	7	2	17	10	36	1
Éducation, formation professionnelle, jeunesse et sport		1			1	
Environnement	20	19	3		42	
Espace de liberté, de sécurité et de justice		44			44	
Fiscalité	19	66			85	
Liberté d'établissement	4	11			15	
Libre circulation des capitaux	3	19			22	
Libre circulation des marchandises	3	2			5	
Libre circulation des personnes	1	11	2		14	
Libre prestation de services	1	12	3		16	
Marchés publics		9	3		12	
Politique commerciale		2	2		4	
Politique économique et monétaire			1		1	
Politique étrangère et de sécurité commune	1	9	6	1	17	
Politique industrielle	3	7			10	
Politique sociale	3	37	1		41	
Principes du droit de l'Union		9	2		11	
Propriété intellectuelle et industrielle	2	17	39		58	
Protection des consommateurs	2	21			23	
Rapprochement des législations		15			15	
Santé publique		2			2	
Sécurité sociale des travailleurs migrants		11			11	
Tourisme		1			1	
Transports	2	19			21	
Union douanière et tarif douanier commun		19			19	
TFUE	81	423	161	12	677	1
Droit institutionnel				1	1	
Privilèges et immunités						1
Procédure						7
Statut des fonctionnaires			1		1	
Divers			1	1	2	8
TOTAL GÉNÉRAL	81	423	162	13	679	9

¹ Les chiffres mentionnés (chiffres bruts) indiquent le nombre total d'affaires indépendamment des jonctions pour cause de connexité (un numéro d'affaire = une affaire).

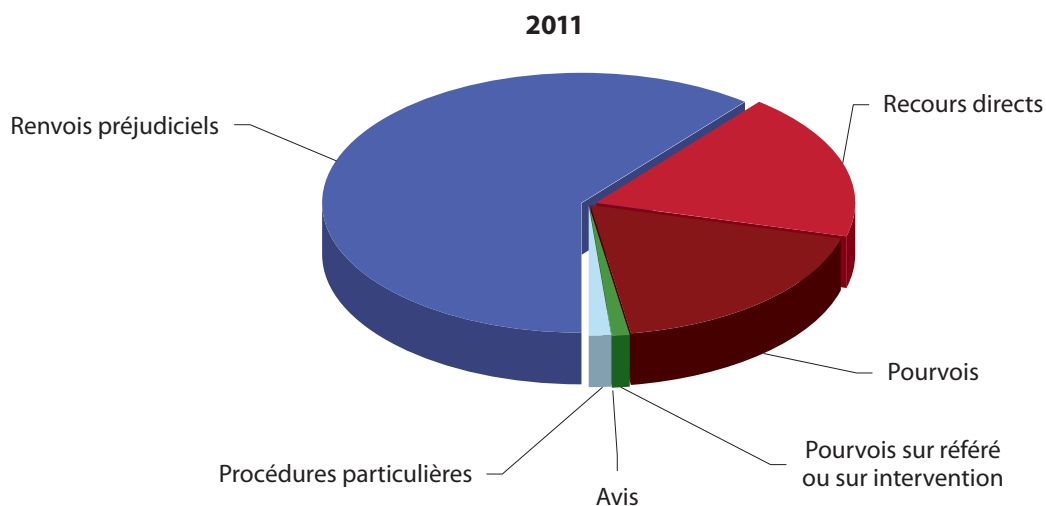
4. Affaires introduites — Recours en manquement d'État (2007-2011)¹



	2007	2008	2009	2010	2011
Belgique	10	17	13	11	7
Bulgarie					
République tchèque	6	6	4	2	5
Danemark				1	3
Allemagne	15	10	5	7	
Estonie		2	5	7	1
Irlande	10	10	6	4	4
Grèce	26	19	12	14	4
Espagne	21	21	11	8	7
France	14	15	8	9	7
Italie	23	17	16	6	7
Chypre	1	2	3	1	1
Lettonie					
Lituanie	1	1			
Luxembourg	20	15	5	8	2
Hongrie	2	3	1	3	
Malte	3	5	3		1
Pays-Bas	8	4	5	5	4
Autriche	6	10	7	10	2
Pologne	7	10	11	9	7
Portugal	23	14	17	10	3
Roumanie			1		
Slovénie	1	1		3	1
Slovaquie	1	1	2	3	1
Finlande	2	5	1	2	2
Suède	10	6	1	4	2
Royaume-Uni	2	13	5	1	2
Total	212	207	142	128	73

¹ Les chiffres mentionnés (chiffres bruts) indiquent le nombre total d'affaires indépendamment des jonctions pour cause de connexité (un numéro d'affaire = une affaire).

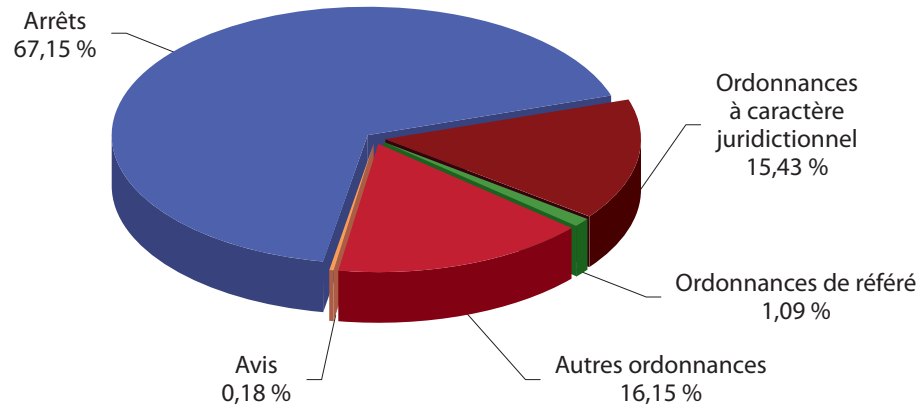
5. Affaires clôturées — Nature des procédures (2007-2011)¹



	2007	2008	2009	2010	2011
Renvois préjudiciels	235	301	259	339	388
Recours directs	241	181	215	139	117
Pourvois	88	69	97	84	117
Pourvois sur référé ou sur intervention	2	8	7	4	7
Avis			1		1
Procédures particulières	4	8	9	8	8
Total	570	567	588	574	638

¹ Les chiffres mentionnés (chiffres bruts) indiquent le nombre total d'affaires indépendamment des jonctions pour cause de connexité (un numéro d'affaire = une affaire).

6. Affaires clôturées — Arrêts, ordonnances, avis (2011)¹



	Arrêts	Ordonnances à caractère juridictionnel ²	Ordonnances de référé ³	Autres ordonnances ⁴	Avis	Total
Renvois préjudiciels	237	38		45		320
Recours directs	82	1		34		117
Pourvois	51	41	2	5		99
Pourvois sur référé ou sur intervention			4	3		7
Avis					1	1
Procédures particulières		5		2		7
Total	370	85	6	89	1	551

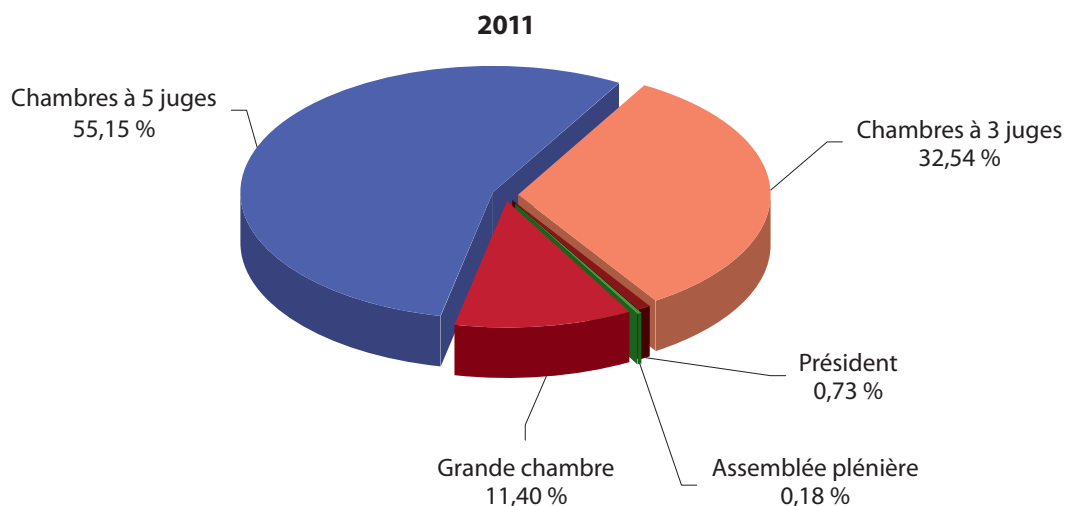
¹ Les chiffres mentionnés (chiffres nets) indiquent le nombre total d'affaires compte tenu des jonctions pour cause de connexité (une série d'affaires jointes = une affaire).

² Ordonnances mettant fin à une instance autres que les ordonnances de radiation, non-lieux à statuer ou renvois au Tribunal.

³ Ordonnances rendues à la suite d'une demande fondée sur les articles 278 TFUE et 279 TFUE (anciens articles 242 CE et 243 CE) ou sur l'article 280 TFUE (ancien article 244 CE) ou sur les dispositions correspondantes du TCEEA ou encore à la suite d'un pourvoi formé contre une ordonnance de référé ou d'intervention.

⁴ Ordonnances mettant fin à une instance par radiation, non-lieux à statuer ou renvois au Tribunal.

7. Affaires clôturées — Formation de jugement (2007-2011)¹

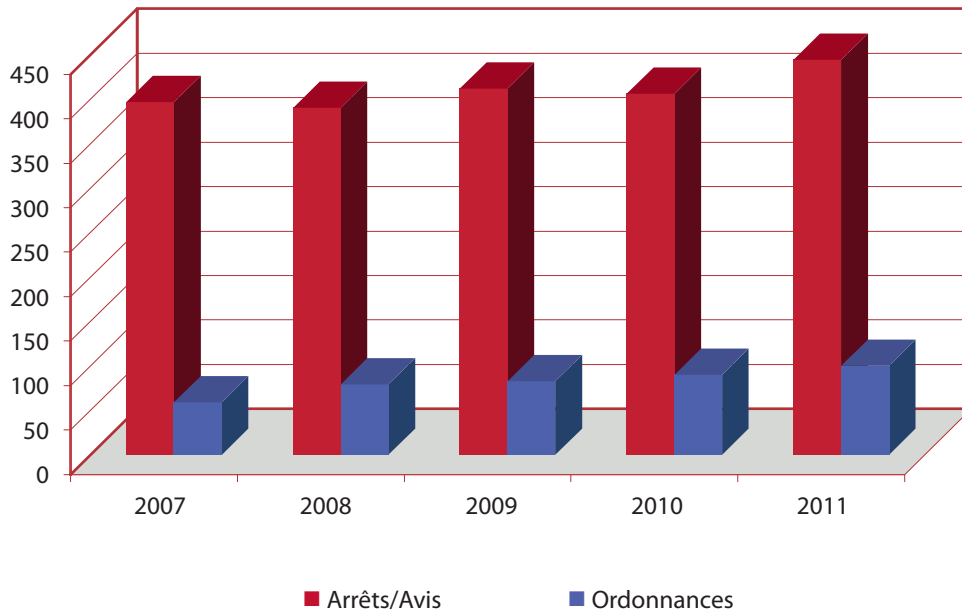


	2007			2008			2009			2010			2011		
	Arrêts/Avis	Ordonnances ²	Total	Arrêts/Avis	Ordonnances ²	Total	Arrêts/Avis	Ordonnances ²	Total	Arrêts/Avis	Ordonnances ²	Total	Arrêts/Avis	Ordonnances ²	Total
Assemblée plénière													1		1
Grande chambre	51		51	66		66	41		41	70	1	71	62		62
Chambres à 5 juges	241	8	249	259	13	272	275	8	283	280	8	288	290	10	300
Chambres à 3 juges	105	49	154	65	59	124	96	70	166	56	76	132	91	86	177
Président		2	2		7	7		5	5		5	5		4	4
Total	397	59	456	390	79	469	412	83	495	406	90	496	444	100	544

¹ Les chiffres mentionnés (chiffres bruts) indiquent le nombre total d'affaires indépendamment des jonctions pour cause de connexité (un numéro d'affaire = une affaire).

² Ordonnances mettant fin à une instance autres que les ordonnances de radiation, non-lieux à statuer ou renvois au Tribunal.

8. Affaires clôturées par arrêt, avis ou ordonnance à caractère juridictionnel (2007-2011)^{1 2}



	2007	2008	2009	2010	2011
Arrêts/Avis	397	390	412	406	444
Ordonnances	59	79	83	90	100
Total	456	469	495	496	544

¹ Les chiffres mentionnés (chiffres bruts) indiquent le nombre total d'affaires indépendamment des jonctions pour cause de connexité (un numéro d'affaire = une affaire).

² Ordonnances mettant fin à une instance autres que les ordonnances de radiation, non-lieux à statuer ou renvois au Tribunal.

9. Affaires clôturées par arrêt, avis ou ordonnance à caractère juridictionnel — Matière du recours (2007-2011)¹

	2007	2008	2009	2010	2011
Accès aux documents					2
Action extérieure de l'Union européenne	9	8	8	10	8
Adhésion de nouveaux États	1		1		1
Agriculture	23	54	18	15	23
Aides d'État	9	26	10	16	48
Budget des Communautés ²				1	
Citoyenneté de l'Union	2	7	3	6	7
Concurrence	17	23	28	13	19
Convention de Bruxelles	2	1	2		
Convention de Rome			1		
Dispositions financières (budget, cadre financier, ressources propres, lutte contre la fraude, ...) ²				1	4
Droit des entreprises	16	17	17	17	8
Droit institutionnel	6	15	29	26	20
Énergie	4	4	4	2	2
Enregistrement, évaluation, autorisation et restrictions applicables aux substances chimiques (règlement REACH)					1
Environnement ³				9	35
Environnement et consommateurs ³	50	43	60	48	25
Espace de liberté, de sécurité et de justice	17	4	26	24	23
Fiscalité	44	38	44	66	49
Justice et Affaires intérieures		1			
Liberté d'établissement	19	29	13	17	21
Libre circulation des capitaux	13	9	7	6	14
Libre circulation des marchandises	14	12	13	6	8
Libre circulation des personnes	19	27	19	17	9
Libre prestation de services	24	8	17	30	27
Marchés publics					7
Politique commerciale	1	1	5	2	2
Politique commune de la pêche	6	6	4	2	1
Politique économique et monétaire	1	1	1	1	
Politique étrangère et de sécurité commune	4	2	2	2	4
Politique industrielle	11	12	6	9	9
Politique régionale	7	1	3	2	
Politique sociale	26	25	33	36	36
Principes du droit de l'Union	4	4	4	4	15
Privilèges et immunités	1	2			
Propriété intellectuelle et industrielle	21	22	31	38	47
Protection des consommateurs ³				3	4
Rapprochement des législations	21	21	32	15	15
Recherche, information, éducation, statistiques				1	
Ressources propres des Communautés ²	3		10	5	2

>>>

	2007	2008	2009	2010	2011
Santé publique					3
Sécurité sociale des travailleurs migrants	7	5	3	6	8
Tarif douanier commun ⁴	10	5	13	7	2
Transports	6	4	9	4	7
Union douanière et tarif douanier commun ⁴	12	8	5	15	19
Traité CE/TFUE	430	445	481	482	535
Traité UE	4	6	1	4	1
Traité CA	1	2			1
Traité EA	1				
Privilèges et immunités					2
Procédure	3	5	5	6	5
Statut des fonctionnaires	17	11	8	4	
Divers	20	16	13	10	7
TOTAL GÉNÉRAL	456	469	495	496	544

¹ Les chiffres mentionnés (chiffres bruts) indiquent le nombre total d'affaires indépendamment des jonctions pour cause de connexité (un numéro d'affaire = une affaire).

² Les rubriques «Budget des Communautés» et «Ressources propres des Communautés» ont été regroupées dans la rubrique «Dispositions financières» pour les affaires introduites après le 1^{er} décembre 2009.

³ La rubrique «Environnement et consommateurs» a été scindée en deux rubriques distinctes pour les affaires introduites après le 1^{er} décembre 2009.

⁴ Les rubriques «Tarif douanier commun» et «Union douanière» ont été regroupées en une seule rubrique pour les affaires introduites après le 1^{er} décembre 2009.

10. Affaires clôturées par arrêt, avis ou ordonnance à caractère juridictionnel — Matière du recours (2011)¹

	Arrêts/Avis	Ordonnances ²	Total
Accès aux documents		2	2
Action extérieure de l'Union européenne	7	1	8
Adhésion de nouveaux États	1		1
Agriculture	21	2	23
Aides d'État	42	6	48
Citoyenneté européenne	7		7
Concurrence	17	2	19
Dispositions financières (budget, cadre financier, ressources propres, lutte contre la fraude, ...) ³	4		4
Droit des entreprises	7	1	8
Droit institutionnel	8	12	20
Énergie	2		2
Enregistrement, évaluation, autorisation et restrictions applicables aux substances chimiques (règlement REACH)	1		1
Environnement ⁴	34	1	35
Environnement et consommateurs ⁴	21	4	25
Espace de liberté, de sécurité et de justice	22	1	23
Fiscalité	39	10	49
Liberté d'établissement	20	1	21
Libre circulation des capitaux	13	1	14
Libre circulation des marchandises	8		8
Libre circulation des personnes	9		9
Libre prestation de services	26	1	27
Marchés publics	3	4	7
Politique commerciale	2		2
Politique commune de la pêche	1		1
Politique étrangère et de sécurité commune	4		4
Politique industrielle	8	1	9
Politique sociale	28	8	36
Principes du droit de l'Union	7	8	15
Propriété intellectuelle	26	21	47
Protection des consommateurs ⁴	2	2	4
Rapprochement des législations	13	2	15
Ressources propres des Communautés ³	2		2
Santé publique	1	2	3
Sécurité sociale des travailleurs migrants	8		8
Tarif douanier commun ⁵	2		2
Transports	6	1	7
Union douanière et tarif douanier commun ⁵	18	1	19

>>>

Traité CE/TFUE	440	95	535
Traité UE	1		1
Traité CA	1		1
Privilèges et immunités	2		2
Procédure		5	5
Divers	2	5	7
TOTAL GÉNÉRAL	444	100	544

¹ Les chiffres mentionnés (chiffres bruts) indiquent le nombre total d'affaires indépendamment des jonctions pour cause de connexité (un numéro d'affaire = une affaire).

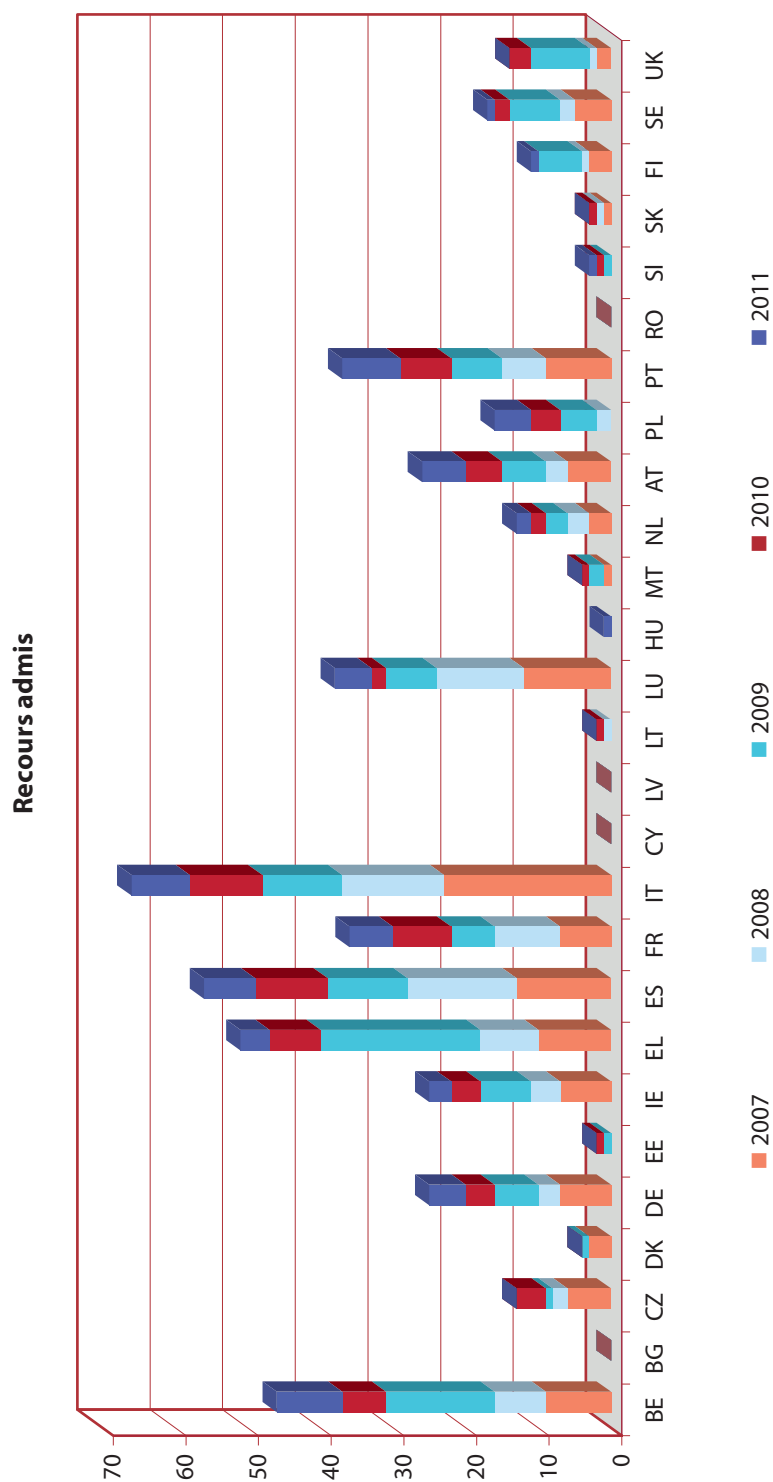
² Ordonnances mettant fin à une instance autres que les ordonnances de radiation, non-lieu à statuer ou renvoi au Tribunal.

³ Les rubriques «Budget des Communautés» et «Ressources propres des Communautés» ont été regroupées dans la rubrique «Dispositions financières» pour les affaires introduites après le 1^{er} décembre 2009.

⁴ La rubrique «Environnement et consommateurs» a été scindée en deux rubriques distinctes pour les affaires introduites après le 1^{er} décembre 2009.

⁵ Les rubriques «Tarif douanier commun» et «Union douanière» ont été regroupées en une seule rubrique pour les affaires introduites après le 1^{er} décembre 2009.

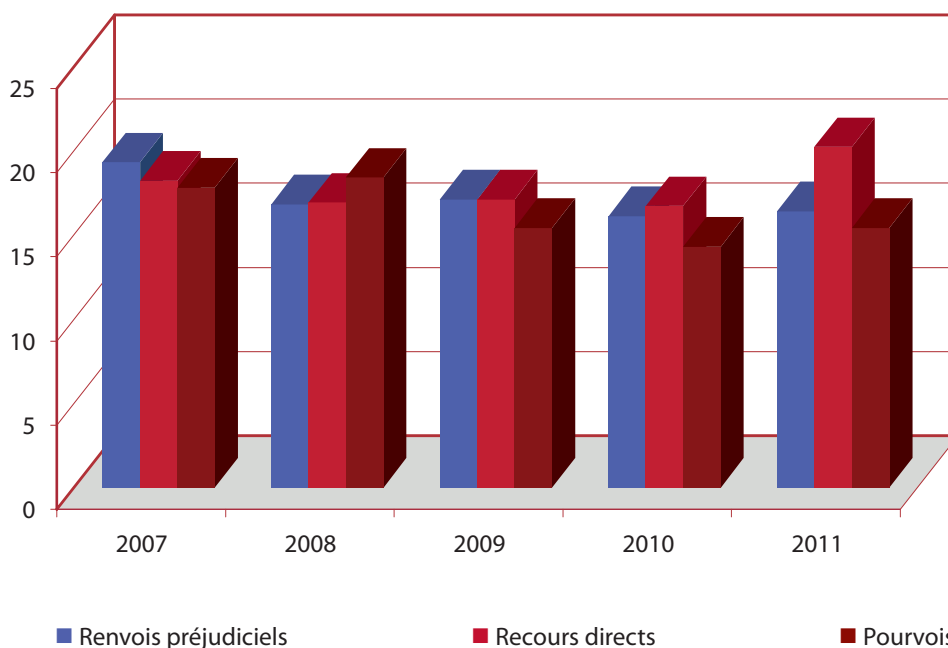
11. Affaires clôturées — Arrêts en manquement d'État: sens de la décision (2007-2011)¹



	2007		2008		2009		2010		2011	
	Admis	Rejeté	Admis	Rejeté	Admis	Rejeté	Admis	Rejeté	Admis	Rejeté
Belgique	9	1	7	1	15	1	6	1	9	1
Bulgarie										
République tchèque	6		2		1		4			
Danemark	3				1					
Allemagne	7	1	3	3	6	2	4	2	5	
Estonie					1		1			
Irlande	7	2	4		7		4		3	
Grèce	10	3	8	1	22		7		4	
Espagne	13	1	15	1	11		10	2	7	1
France	7		9	1	6		8	2	6	
Italie	23	2	14	1	11	4	10		8	1
Chypre										1
Lettonie										
Lituanie			1				1			
Luxembourg	12		12		7		2		5	
Hongrie									1	1
Malte	1				2		1	1	1	1
Pays-Bas	3	1	3		3		2	1	2	
Autriche	6		3		6		5		6	
Pologne			2		5		4	1	5	
Portugal	9		6		7	1	7	1	8	1
Roumanie										1
Slovénie					1		1		1	
Slovaquie	1		1				1			1
Finlande	3	1	1	1	6	1			1	
Suède	5		2	1	7		2		1	
Royaume-Uni	2	4	1	1	8	1	3	1		
Total	127	16	94	9	133	10	83	12	72	9

¹ Les chiffres mentionnés (chiffres nets) indiquent le nombre total d'affaires compte tenu des jonctions pour cause de connexité (une série d'affaires jointes = une affaire).

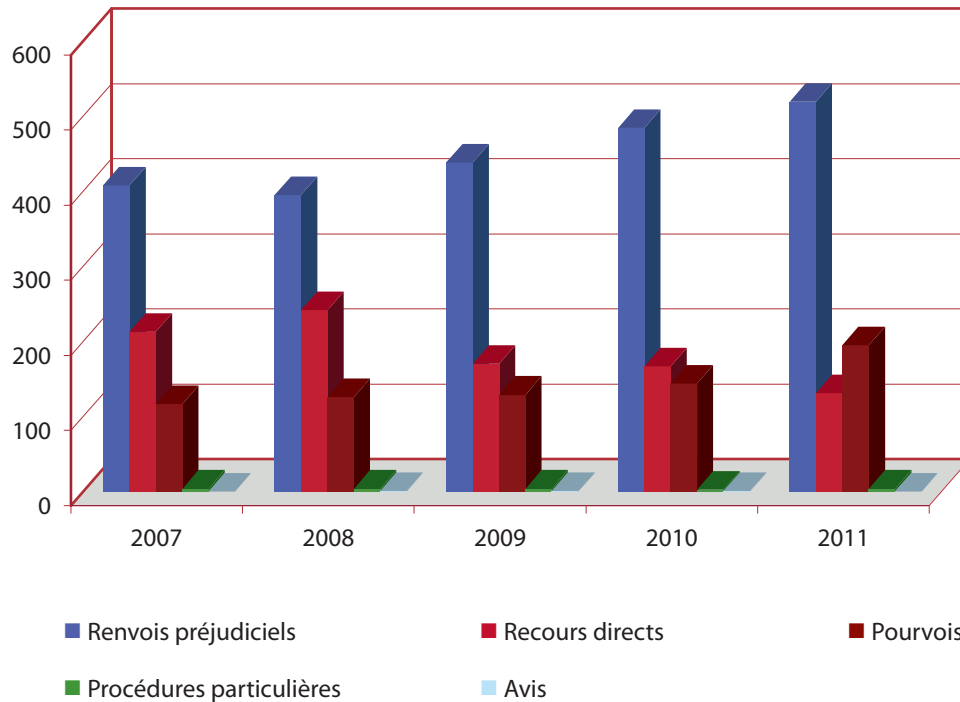
12. Affaires clôturées — Durée des procédures (2007-2011)¹ (arrêts et ordonnances à caractère juridictionnel)



	2007	2008	2009	2010	2011
Renvois préjudiciels	19,3	16,8	17,1	16,1	16,4
Procédures préjudicielles d'urgence		2,1	2,5	2,1	2,5
Recours directs	18,2	16,9	17,1	16,7	20,2
Pourvois	17,8	18,4	15,4	14,3	15,4

¹ Les durées sont exprimées en mois et en dixièmes de mois.
Sont exclus des calculs sur la durée des procédures: les affaires comportant un arrêt interlocutoire ou une mesure d'instruction; les avis; les procédures particulières (à savoir la taxation des dépens, l'assistance judiciaire, l'opposition, la tierce opposition, l'interprétation, la révision, la rectification, la procédure de saisie-arrest); les affaires se terminant par une ordonnance de radiation, de non-lieu à statuer ou de renvoi au Tribunal; les procédures en référé ainsi que les pourvois sur référé ou sur intervention.

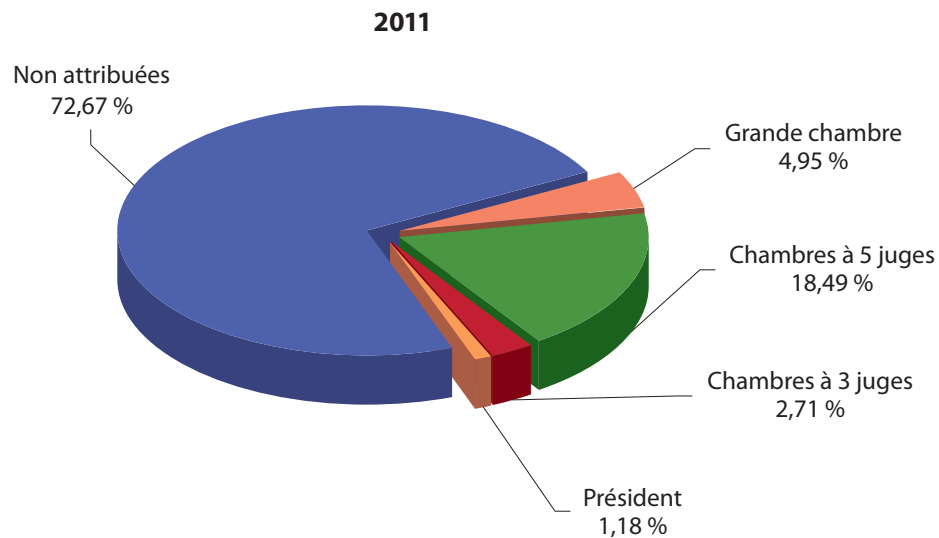
13. Affaires pendantes au 31 décembre — Nature des procédures (2007-2011)¹



	2007	2008	2009	2010	2011
Renvois préjudiciels	408	395	438	484	519
Recours directs	213	242	170	167	131
Pourvois	117	126	129	144	195
Procédures particulières	4	4	4	3	4
Avis		1	1	1	
Total	742	768	742	799	849

¹ Les chiffres mentionnés (chiffres bruts) indiquent le nombre total d'affaires indépendamment des jonctions pour cause de connexité (un numéro d'affaire = une affaire).

14. Affaires pendantes au 31 décembre — Formation de jugement (2007-2011)¹



	2007	2008	2009	2010	2011
Non attribuées	481	524	490	519	617
Assemblée plénière				1	
Grande chambre	59	40	65	49	42
Chambres à 5 juges	170	177	169	193	157
Chambres à 3 juges	24	19	15	33	23
Président	8	8	3	4	10
Total	742	768	742	799	849

¹ Les chiffres mentionnés (chiffres bruts) indiquent le nombre total d'affaires indépendamment des jonctions pour cause de connexité (un numéro d'affaire = une affaire).

15. Divers — Procédures accélérées (2007-2011)¹

	2007		2008		2009		2010		2011	
	Admission	Rejet	Admission	Rejet	Admission	Rejet	Admission	Rejet	Admission	Rejet
Recours directs		1						1		
Renvois préjudiciels		5	2	6	1	3	4	7	2	6
Pourvois		1				1				5
Procédures particulières						1				
Total		7	2	6	1	5	4	8	2	11

16. Divers — Procédures préjudicielles d'urgence (2008-2011)²

	2008		2009		2010		2011	
	Admission	Rejet	Admission	Rejet	Admission	Rejet	Admission	Rejet
Agriculture		1						
Coopération policière et judiciaire en matière pénale	2	1		1				
Espace de liberté, de sécurité et de justice	1	1	2		5	1	2	3
Total	3	3	2	1	5	1	2	3

¹ Depuis le 1^{er} juillet 2000, une affaire peut être soumise à une procédure accélérée en vertu des dispositions des articles 62 bis et 104 bis du règlement de procédure.

² Depuis le 1^{er} mars 2008, une procédure préjudicielle d'urgence peut être mise en œuvre, en vertu des dispositions de l'article 104 ter du règlement de procédure, dans les affaires relevant de l'Espace de liberté, de sécurité et de justice.

17. Divers — Référés (2011)¹

	Référés introduits	Pourvois sur référé ou sur intervention	Sens de la décision		
			Rejet	Admission	Radiation ou non-lieu
Accès aux documents			1		
Action extérieure de l'Union européenne	1				
Aides d'État			1		
Concurrence		1			1
Droit institutionnel		11	3		1
Environnement					1
Politique commerciale					1
Politique étrangère et de sécurité commune		1			
Propriété intellectuelle et industrielle	2				
TOTAL GÉNÉRAL	3	13	5		4

¹ Les chiffres mentionnés (chiffres nets) indiquent le nombre total d'affaires compte tenu des jonctions pour cause de connexité (une série d'affaires jointes = une affaire).

18. Évolution générale de l'activité judiciaire (1952-2011) — Affaires introduites et arrêts

Années	Affaires introduites ¹							Arrêts/Avis ²
	Recours directs	Renvois préjudiciels	Pourvois	Pourvois sur référé ou sur intervention	Demandes d'avis	Total	Demandes en référé	
1953	4					4		
1954	10					10		2
1955	9					9	2	4
1956	11					11	2	6
1957	19					19	2	4
1958	43					43		10
1959	46				1	47	5	13
1960	22				1	23	2	18
1961	24	1			1	26	1	11
1962	30	5				35	2	20
1963	99	6				105	7	17
1964	49	6				55	4	31
1965	55	7				62	4	52
1966	30	1				31	2	24
1967	14	23				37		24
1968	24	9				33	1	27
1969	60	17				77	2	30
1970	47	32				79		64
1971	59	37				96	1	60
1972	42	40				82	2	61
1973	131	61				192	6	80
1974	63	39				102	8	63
1975	61	69			1	131	5	78
1976	51	75			1	127	6	88
1977	74	84				158	6	100
1978	146	123			1	270	7	97
1979	1 218	106				1 324	6	138
1980	180	99				279	14	132
1981	214	108				322	17	128
1982	217	129				346	16	185
1983	199	98				297	11	151
1984	183	129				312	17	165
1985	294	139				433	23	211
1986	238	91				329	23	174
1987	251	144				395	21	208
1988	193	179				372	17	238
1989	244	139				383	19	188

>>>

Années	Affaires introduites ¹							Arrêts/Avis ²
	Recours directs	Renvois préjudiciels	Pourvois	Pourvois sur référé ou sur intervention	Demandes d'avis	Total	Demandes en référé	
1990	221	141	15	1		378	12	193
1991	140	186	13	1	2	342	9	204
1992	251	162	24	1	2	440	5	210
1993	265	204	17			486	13	203
1994	125	203	12	1	3	344	4	188
1995	109	251	46	2		408	3	172
1996	132	256	25	3		416	4	193
1997	169	239	30	5		443	1	242
1998	147	264	66	4		481	2	254
1999	214	255	68	4		541	4	235
2000	197	224	66	13	2	502	4	273
2001	187	237	72	7		503	6	244
2002	204	216	46	4		470	1	269
2003	277	210	63	5	1	556	7	308
2004	219	249	52	6	1	527	3	375
2005	179	221	66	1		467	2	362
2006	201	251	80	3		535	1	351
2007	221	265	79	8		573	3	379
2008	210	288	77	8	1	584	3	333
2009	143	302	104	2	1	552	1	377
2010	136	385	97	6		624	2	370
2011	81	423	162	13		679	3	371
Total	8 682	7 428	1 280	98	19	17 507	354	9 008

¹ Chiffres bruts; procédures particulières exclues.

² Chiffres nets.

19. Évolution générale de l'activité judiciaire (1952-2011) — Renvois préjudiciels introduits
(par État membre et par année)

	BE	BG	CZ	DK	DE	EE	IE	EL	ES	FR	IT	CY	LV	LT	LU	HU	MT	NL	AT	PL	PT	RO	SI	SK	FI	SE	UK	Autres ¹	Total
1961																		1										1	
1962																		5											5
1963															1			5											6
1964											2						4												6
1965					4				2								1												7
1966																	1												1
1967	5				11				3					1			3											23	
1968	1				4				1		1						2											9	
1969	4				11				1					1														17	
1970	4				21				2	2							3											32	
1971	1				18				6	5				1			6											37	
1972	5				20				1	4						10												40	
1973	8				37				4	5				1		6												61	
1974	5				15				6	5						7										1		39	
1975	7			1	26				15	14				1		4										1		69	
1976	11				28				8	12						14										1		75	
1977	16			1	30				14	7						9										5		84	
1978	7			3	46				12	11						38										5		123	
1979	13			1	33				18	19					1	11										8		106	
1980	14			2	24				14	19						17										6		99	
1981	12			1	41				17	11				4		17										5		108	
1982	10			1	36				39	18						21										4		129	
1983	9			4	36				15	7						19										6		98	
1984	13			2	38				34	10						22										9		129	
1985	13				40				45	11				6		14										8		139	

>>>

	BE	BG	CZ	DK	DE	EE	IE	EL	ES	FR	IT	CY	LV	LT	LU	HU	MT	NL	AT	PL	PT	RO	SI	SK	FI	SE	UK	Autres ¹	Total	
1986	13			4	18		4	2	1	19	5				1			16									8		91	
1987	15			5	32		2	17	1	36	5				3			19									9		144	
1988	30			4	34				1	38	28				2			26									16		179	
1989	13			2	47		1	2	2	28	10				1			18				1					14		139	
1990	17			5	34		4	2	6	21	25				4			9				2					12		141	
1991	19			2	54		2	3	5	29	36				2			17				3					14		186	
1992	16			3	62			1	5	15	22				1			18				1					18		162	
1993	22			7	57		1	5	7	22	24				1			43				3					12		204	
1994	19			4	44		2		13	36	46				1			13				1					24		203	
1995	14			8	51		3	10	10	43	58				2			19	2			5			6	20		251		
1996	30			4	66			4	6	24	70				2			10	6			6			3	4	21		256	
1997	19			7	46		1	2	9	10	50				3			24	35			2			6	7	18		239	
1998	12			7	49		3	5	55	16	39				2			21	16			7			2	6	24		264	
1999	13			3	49		2	3	4	17	43				4			23	56			7			4	5	22		255	
2000	15			3	47		2	3	5	12	50							12	31			8			5	4	26	1	224	
2001	10			5	53		1	4	4	15	40				2			14	57			4			3	4	21		237	
2002	18			8	59			7	3	8	37				4			12	31			3			7	5	14		216	
2003	18			3	43		2	4	8	9	45				4			28	15			1			4	4	22		210	
2004	24			4	50		1	18	8	21	48				1	2		28	12			1			4	5	22		249	
2005	21			1	4		2	11	10	17	18				2	3		36	15		1	2			4	11	12		221	
2006	17			3	77		1	14	17	24	34			1	1	4		20	12		2	3			1	5	2	10	251	
2007	22			1	5		2	8	14	26	43			1		2		19	20		7	3	1		1	5	6	16	265	
2008	24			1	6		2	1	9	17	12			3	3	4		34	25		4	1			4	7	14		288	
2009	35			8	5		3	59	2		29			4	3	10	1	24	15		10	3	1	2	1	2	5	28	1	302
2010	37			9	3		10	71	4	6	22			3	2	9	6	24	15		8	10	17	1	5	6	6	29		385
2011	34			22	5		6	83	1	7	9			10	1	2	13	22	24		11	14	1	3	12	4	26		423	
Total	685	40	20	141	1 885	7	62	160	271	847	1 100	2	20	11	75	46	1	789	387	43	88	33	4	11	76	91	531	2	7 428	

¹ Affaire C-265/00, Campina Melkunie (Cour de justice Benelux/Benelux Gerichtshof).
Affaire C-196/09, Miles e.a. (Chambre de recours des Écoles européennes).

20. Évolution générale de l'activité judiciaire (1952-2011) — Renvois préjudiciels introduits (par État membre et par juridiction)

			Total
Belgique	Cour constitutionnelle	21	
	Cour de cassation	85	
	Conseil d'État	64	
	Autres juridictions	515	685
Bulgarie	Софийски градски съд Търговско отделение	1	
	Autres juridictions	39	40
République tchèque	Nejvyššího soudu		
	Nejvyšší správní soud	10	
	Ústavní soud		
	Autres juridictions	10	20
Danemark	Højesteret	30	
	Autres juridictions	111	141
Allemagne	Bundesgerichtshof	148	
	Bundesverwaltungsgericht	105	
	Bundesfinanzhof	279	
	Bundesarbeitsgericht	23	
	Bundessozialgericht	74	
	Staatsgerichtshof des Landes Hessen	1	
	Autres juridictions	1 255	1 885
Estonie	Riigikohus	2	
	Autres juridictions	5	7
Irlande	Supreme Court	19	
	High Court	20	
	Autres juridictions	23	62
Grèce	Άρειος Πάγος	10	
	Συμβούλιο της Επικρατείας	50	
	Autres juridictions	100	160
Espagne	Tribunal Supremo	46	
	Audiencia Nacional	1	
	Juzgado Central de lo Penal	7	
	Autres juridictions	217	271
France	Cour de cassation	95	
	Conseil d'État	75	
	Autres juridictions	677	847
Italie	Corte suprema di Cassazione	110	
	Corte Costituzionale	1	
	Consiglio di Stato	75	
	Autres juridictions	914	1 100
Chypre	Ανώτατο Δικαστήριο	2	
	Autres juridictions		2
Lettonie	Augstākā tiesa	18	
	Satversmes tiesa		
	Autres juridictions	2	20

>>>

			Total
Lituanie	Lietuvos Respublikos Konstitucinis Teismas	1	
	Lietuvos Aukščiausiasis Teismas	3	
	Lietuvos vyriausiasis administracinis Teismas	3	
	Autres juridictions	4	11
Luxembourg	Cour supérieure de justice	10	
	Cour de cassation	8	
	Conseil d'État	13	
	Cour administrative	8	
	Autres juridictions	36	75
Hongrie	Legfelsőbb Bíróság	3	
	Fővárosi Ítéltábla	2	
	Szegedi Ítéltábla	1	
	Autres juridictions	40	46
Malte	Qorti Kostituzzjonali		
	Qorti ta' l- Appel		
	Autres juridictions	1	1
Pays-Bas	Raad van State	74	
	Hoge Raad der Nederlanden	207	
	Centrale Raad van Beroep	49	
	College van Beroep voor het Bedrijfsleven	140	
	Tariefcommissie	34	
	Autres juridictions	285	789
Autriche	Verfassungsgerichtshof	4	
	Oberster Gerichtshof	87	
	Oberster Patent- und Markensenat	3	
	Bundesvergabeamt	24	
	Verwaltungsgerichtshof	66	
	Vergabekontrollsenat	4	
	Autres juridictions	199	387
Pologne	Sąd Najwyższy	5	
	Naczelny Sąd Administracyjny	15	
	Trybunał Konstytucyjny		
	Autres juridictions	23	43
Portugal	Supremo Tribunal de Justiça	2	
	Supremo Tribunal Administrativo	45	
	Autres juridictions	41	88
Roumanie	Tribunal Dâmbovița	3	
	Curtea de Apel	14	
	Autres juridictions	16	33
Slovénie	Vrhovno sodišče	1	
	Ustavno sodišče		
	Autres juridictions	3	4

>>>

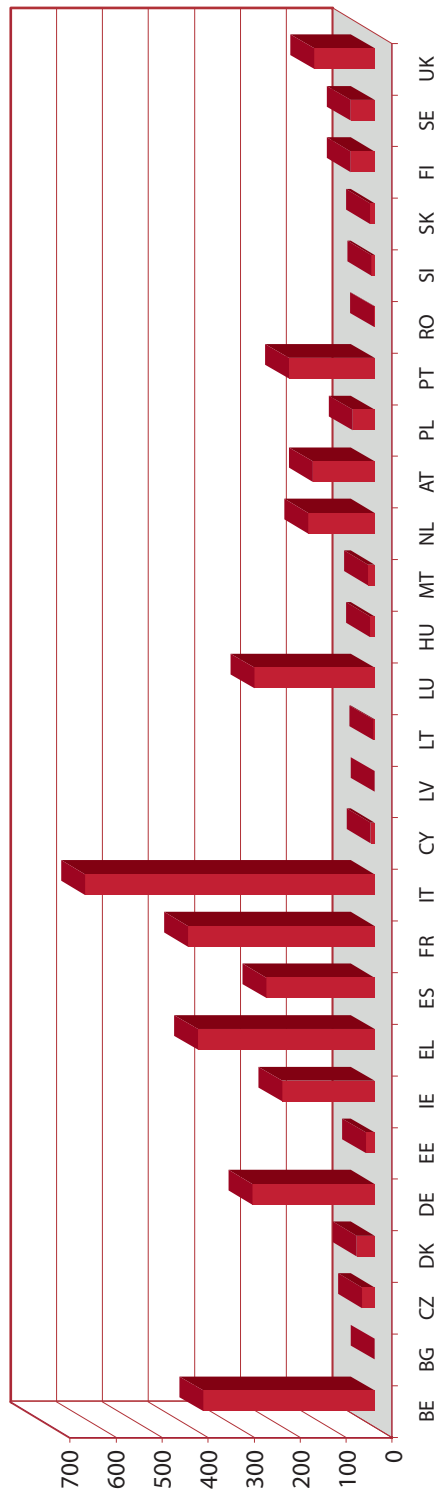
			Total
Slovaquie	Ústavný Súd		
	Najvyšší súd	6	
	Autres juridictions	5	11
Finlande	Korkein hallinto-oikeus	38	
	Korkein oikeus	12	
	Autres juridictions	26	76
Suède	Högsta Domstolen	14	
	Marknadsdomstolen	5	
	Regeringsrätten	24	
	Autres juridictions	48	91
Royaume-Uni	House of Lords	40	
	Supreme Court	3	
	Court of Appeal	69	
	Autres juridictions	419	531
Autres	Cour de justice Benelux/Benelux Gerechtshof ¹	1	1
	Chambre de recours des écoles européennes ²	1	1
Total			7 428

¹ Affaire C-265/00, Campina Melkunie.

² Affaire C-196/09, Miles e.a.

21. Évolution générale de l'activité judiciaire (1952-2011) — Recours en manquement d'État introduits

1952-2011



	BE	BG	CZ	DK	DE	EE	IE	EL	ES	FR	IT	CY	LV	LT	LU	HU	MT	NL	AT	PL	PT	RO	SI	SK	FI	SE	UK	Total
1952-2011	371	27	38	265	18	200	383	234	405	628	8	2	260	9	14	143	133	47	185	1	6	10	52	52	131	3 622		