

Г — Съдебна статистика на Съда

Обща дейност на Съда

1. Образувани, приключени и висящи дела (2007—2011)

Образувани дела

2. Видове производства (2007—2011)
3. Област, с която е свързан(а) искът/жалбата (2011)
4. Искове за установяване на неизпълнение на задължения от държава членка (2007—2011)

Приключени дела

5. Видове производства (2007—2011)
6. Съдебни решения, определения, становища (2011)
7. Съдебни състави (2007—2011)
8. Дела, приключени със съдебно решение, становище или определение с правораздавателен характер (2007—2011)
9. Област, с която е свързан(а) искът/жалбата (2007—2011)
10. Област, с която е свързан(а) искът/жалбата (2011)
11. Съдебни решения за установяване на неизпълнение на задължения от държава членка: взето решение (2007—2011)
12. Продължителност на производствата (съдебни решения и определения с правораздавателен характер) (2007—2011)

Висящи дела към 31 декември

13. Видове производства (2007—2011)
14. Съдебни състави (2007—2011)

Разни

15. Бързи производства (2007—2011)
16. Спешни преюдициални производства (2008—2011)
17. Обезпечителни производства (2011)

Общо развитие на правораздавателната дейност (1952—2011)

18. Образувани дела и съдебни решения
19. Отправени преюдициални запитвания (по държави членки и по години)
20. Отправени преюдициални запитвания (по държави членки и по юрисдикции)
21. Предявени искове за установяване на неизпълнение на задължения от държава членка

1. **Обща дейност на Съда** **Образувани, приключени и висящи дела (2007—2011)¹**



	2007 г.	2008 г.	2009 г.	2010 г.	2011 г.
Образувани дела	581	593	562	631	688
Приключени дела	570	567	588	574	638
Висящи дела	742	768	742	799	849

¹ Посочените (приблизителни) данни указват общия брой дела, независимо от съединяването на дела поради връзката помежду им (един номер на дело = едно дело).

2. Образувани дела — Видове производство (2007—2011)¹



	2007 г.	2008 г.	2009 г.	2010 г.	2011 г.
Преюдициални запитвания		288	302	385	423
Преки искове или жалби		210	143	136	81
Жалби		78	105	97	162
Жалби във връзка с обезпечително производство или встъпване		8	2	6	13
Становища		1	1		
Особени производства ²	7	8	9	7	9
Общо		593	562	631	688
Молби за допускане на обезпечение		3	2	2	3

¹ Посочените (приблизителни) данни указват общия брой дела, независимо от съединяването на дела поради връзката помежду им (един номер на дело = едно дело).

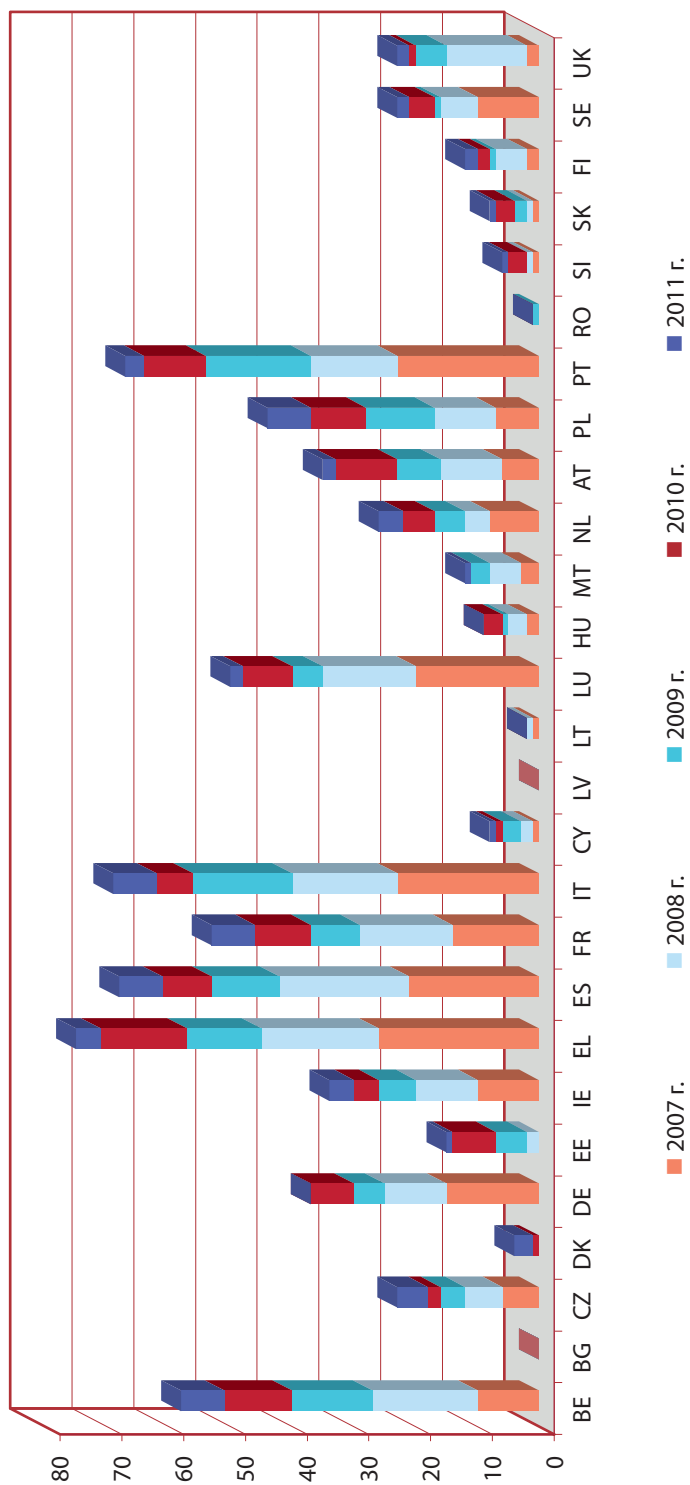
² За „особени производства“ се считат: поправянето (член 66 от Процедурния правилник), определянето на съдебните разноски (член 74 от Процедурния правилник), правната помощ (член 76 от Процедурния правилник), отмяната на съдебно решение, постановено в отсъствието на ответника (член 94 от Процедурния правилник), отмяната на влязло в сила решение по молба на трето лице (член 97 от Процедурния правилник), преразглеждането на съдебно решение (член 98 от Процедурния правилник), тълкуването на съдебно решение (член 102 от Процедурния правилник), разглеждането на предложение на Първия генерален адвокат за преразглеждане на решение на Общия съд (член 62 от Статута на Съда), производството по налагане на запор (Протокол за привилегиите и имунитетите), делата, свързани с имунитет (Протокол за привилегиите и имунитетите).

3. Образуванни дела — Област, с която е свързан(а) искът или жалбата (2011)¹

	Преки иски или жалби	Преюдициални запитвания	Жалби	Жалби във връзка с безпечително производство или встъпване	Общо	Особени производства
Външна дейност на Европейския съюз	1	5	1		7	
Данъчни въпроси	19	66			85	
Достъп до документи			6		6	
Държавни помощи	2	3	14		19	
Европейско гражданство	1	12			13	
Защита на потребителите	2	21			23	
Земеделие	3	23	5		31	
Икономическа и парична политика			1		1	
Икономическо, социално и териториално сближаване		2	4		6	
Индустриална политика	3	7			10	
Институционално право	7	2	17	10	36	1
Интелектуална и индустриална собственост	2	17	39		58	
Конкуренция		7	52	1	60	
Митнически съюз и обща митническа тарифа		19			19	
Образование, професионално обучение, младеж и спорт		1			1	
Обща външна политика и политика на сигурност	1	9	6	1	17	
Обществени поръчки		9	3		12	
Обществено здраве		2			2	
Околна среда	20	19	3		42	
Правен режим на предприятията	2	1			3	
Принципи на правото на Съюза		9	2		11	
Присъединяване на нови държави		2			2	
Пространство на свобода, сигурност и правосъдие		44			44	
Сближаване на законодателствата		15			15	
Свобода на установяване	4	11			15	
Свободно движение на капитали	3	19			22	
Свободно движение на стоки	3	2			5	
Свободно движение на хора	1	11	2		14	
Свободно предоставяне на услуги	1	12	3		16	
Социална политика	3	37	1		41	
Социално осигуряване на работниците мигранти		11			11	
Транспорт	2	19			21	
Туризм		1			1	
Търговска политика		2	2		4	
Финансови разпоредби (бюджет, финансова рамка, собствени ресурси, борба с измамите,...)	1	3			4	
ДФЕС	81	423	161	12	677	1
Институционално право				1	1	
Правилник за длъжностните лица			1		1	
Привилегии и имунитети						1
Производство						7
Разни			1	1	2	8
ОБЩО ЗА ВСИЧКИ ОБЛАСТИ	81	423	162	13	679	9

¹ Посочените (приблизителни) данни указват общия брой дела, независимо от съединяването на дела поради връзката помежду им (един номер на дело = едно дело).

4. Образувани дела — Искове за установяване на неизпълнение на задължения на задължения от държава членка (2007—2011)¹



	2007 г.	2008 г.	2009 г.	2010 г.	2011 г.
Белгия	10	17	13	11	7
България					
Чешка република	6	6	4	2	5
Дания				1	3
Германия	15	10	5	7	1
Естония		2	5	7	4
Ирландия	10	10	6	4	4
Гърция	26	19	12	14	4
Испания	21	21	11	8	7
Франция	14	15	8	9	7
Италия	23	17	16	6	7
Кипър	1	2	3	1	1
Латвия					
Литва	1	1			
Люксембург	20	15	5	8	2
Унгария	2	3	1	3	
Малта	3	5	3		1
Нидерландия	8	4	5	5	4
Австрия	6	10	7	10	2
Полша	7	10	11	9	7
Португалия	23	14	17	10	3
Румъния			1		
Словения	1	1		3	1
Словакия	1	1	2	3	1
Финландия	2	5	1	2	2
Швеция	10	6	1	4	2
Обединеното кралство	2	13	5	1	2
Общо	212	207	142	128	73

¹ Посочените (приблизителни) данни указват общия брой дела, независимо от съединяването на дела поради връзката помежду им (един номер на дело = едно дело).

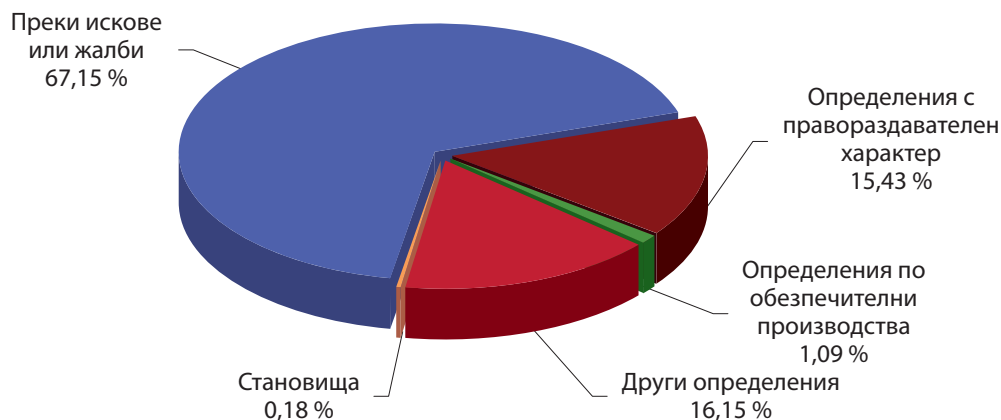
5. Приключени дела — Видове производства (2007—2011)¹



	2007 г.	2008 г.	2009 г.	2010 г.	2011 г.
Преюдициални запитвания	235	301	259	339	388
Преки иски или жалби	241	181	215	139	117
Жалби	88	69	97	84	117
Жалби във връзка с обезпечително производство или встъпване	2	8	7	4	7
Становища			1		1
Особени производства	4	8	9	8	8
Общо	570	567	588	574	638

¹ Посочените (приблизителни) данни указват общия брой дела, независимо от съединяването на дела поради връзката помежду им (един номер на дело = едно дело).

6. Приключени дела — Съдебни решения, определения, становища (2011)¹



	Съдебни решения	Определения с правораздавателен характер ²	Определения по обезпечителни производства ³	Други определения ⁴	Становища	Общо
Преюдициални запитвания	237	38		45		320
Преки искове или жалби	82	1		34		117
Жалби	51	41	2	5		99
Жалби във връзка с обезпечително производство или встъпване			4	3		7
Становища					1	1
Особени производства		5		2		7
Общо	370	85	6	89	1	551

¹ Посочените (окончателни) данни указват общия брой дела, като е взето предвид съединяването на дела поради връзката помежду им (порегица съединени дела = едно дело).

² Определения, с които се слага край на производството, различни от определенията, с които се слага край на производството поради заличаване на делото от регистъра, поради липса на основание за постановяване на съдебно решение по същество или поради препращане на делото на Общия съд.

³ Определения, постановени по молби на основание членове 278 ДФЕС и 279 ДФЕС (по-рано, членове 242 ЕО и 243 ЕО) или на основание член 280 ДФЕС (по-рано, член 244 ЕО), или на основание съответните разпоредби от ДЕОАЕ, или вследствие на жалба срещу определение, постановено по обезпечително производство или по молба за встъпване.

⁴ Определения, с които се слага край на производството поради заличаване на делото от регистъра, поради липса на основание за постановяване на съдебно решение по същество или поради препращане на делото на Общия съд.

7. Приключени дела — Съдебен състав (2007—2011)¹



	2007 г.			2008 г.			2009 г.			2010 г.			2011 г.		
	Съдебни решения/Становища	Определения ²	Общо	Съдебни решения/Становища	Определения ²	Общо	Съдебни решения/Становища	Определения ²	Общо	Съдебни решения/Становища	Определения ²	Общо	Съдебни решения/Становища	Определения ²	Общо
Пленум													1		1
Голям състав	51		51	66		66	41		41	70	1	71	62		62
Състави от петима съдии	241	8	249	259	13	272	275	8	283	280	8	288	290	10	300
Състави от трима съдии	105	49	154	65	59	124	96	70	166	56	76	132	91	86	177
Председател		2	2		7	7		5	5		5	5		4	4
Общо	397	59	456	390	79	469	412	83	495	406	90	496	444	100	544

¹ Посочените (приблизителни) данни указват общия брой дела, независимо от съединяването на дела поради връзката помежду им (един номер на дело = едно дело).

² Определения, с които се слага край на производството, различни от определенията, с които се слага край на производството поради заличаване на делото от регистъра, поради липса на основание за постановяване на съдебно решение по същество или поради препращане на делото на Общия съд.

8. Дела, приключени със съдебно решение, становище или определение с правораздавателен характер (2007—2011)^{1 2}



	2007 г.	2008 г.	2009 г.	2010 г.	2011 г.
Съдебни решения/Становища	397	390	412	406	444
Определения	59	79	83	90	100
Общо	456	469	495	496	544

¹ Посочените (приблизителни) данни указват общия брой дела, независимо от съединяването на дела поради връзката помежду им (един номер на дело = едно дело).

² Определения, с които се слага край на производството, различни от определенията, с които се слага край на производството поради заличаване на делото от регистъра, поради липса на основание за постановяване на съдебно решение по същество или поради препращане на делото на Общия съд.

9. Дела, приключени със съдебно решение, становище или определение с правораздавателен характер — Област, с която е свързан(а) искът или жалбата (2007—2011)¹

	2007 г.	2008 г.	2009 г.	2010 г.	2011 г.
Брюкселска конвенция	2	1	2		
Бюджет на Общностите ²				1	
Външна дейност на Европейския съюз	9	8	8	10	8
Данъчни въпроси	44	38	44	66	49
Достъп до документи					2
Държавни помощи	9	26	10	16	48
Европейско гражданство	2	7	3	6	7
Енергетика	4	4	4	2	2
Защита на потребителите ³				3	4
Земеделие	23	54	18	15	23
Икономическа и парична политика	1	1	1	1	
Индустриална политика	11	12	6	9	9
Институционално право	6	15	29	26	20
Интелектуална и индустриална собственост	21	22	31	38	47
Конкуренция	17	23	28	13	19
Митнически съюз и обща митническа тарифа ⁴	12	8	5	15	19
Научни изследвания, информация, обучение, статистики				1	
Обща външна политика и политика на сигурност	4	2	2	2	4
Обща митническа тарифа ⁴	10	5	13	7	2
Обща политика в областта на рибарството	6	6	4	2	1
Обществени поръчки					7
Обществено здраве					3
Околна среда и потребители ³	50	43	60	48	25
Околна среда ³				9	35
Правен режим на предприятията	16	17	17	17	8
Правосъдие и вътрешни работи		1			
Привилегии и имунитети	1	2			
Принципи на правото на Съюза	4	4	4	4	15
Присъединяване на нови държави	1		1		1
Пространство на свобода, сигурност и правосъдие	17	4	26	24	23
Регионална политика	7	1	3	2	
Регистрация, оценка, разрешаване и ограничаване на химикали (Регламент REACH)					1
Римска конвенция			1		
Сближаване на законодателствата	21	21	32	15	15
Свобода на установяване	19	29	13	17	21
Свободно движение на капитали	13	9	7	6	14
Свободно движение на стоки	14	12	13	6	8
Свободно движение на хора	19	27	19	17	9
Свободно предоставяне на услуги	24	8	17	30	27
Собствени ресурси на Общностите ²	3		10	5	2
Социална политика	26	25	33	36	36

>>>

	2007 г.	2008 г.	2009 г.	2010 г.	2011 г.
Социално осигуряване на работниците мигранти	7	5	3	6	8
Транспорт	6	4	9	4	7
Търговска политика	1	1	5	2	2
Финансови разпоредби (бюджет, финансова рамка, собствени ресурси, борба с измамите,...) ²				1	4
Договор за ЕО/ДФЕС	430	445	481	482	535
Договор за ЕС	4	6	1	4	1
Договор за ВС		2			1
Договор за АЕ					
Правилник за длъжностните лица	17	11	8	4	
Привилегии и имунитети					2
Производство	3	5	5	6	5
Разни		16	13	10	7
ОБЩО ЗА ВСИЧКИ ОБЛАСТИ		469	495	496	544

¹ Посочените (приблизителни) данни указват общия брой дела, независимо от съединяването на дела поради връзката помежду им (един номер на дело = едно дело).

² Рубриците „Бюджет на Общностите“ и „Собствени ресурси на Общностите“ са прегрупирани в рубриката „Финансови разпоредби“ за делата, образувани след 1 декември 2009 г.

³ Рубриката „Околна среда и потребители“ е разделена на две отделни рубрики за делата, образувани след 1 декември 2009 г.

⁴ Рубриците „Обща митническа тарифа“ и „Митнически съюз“ са прегрупирани в една-единствена рубрика за делата, образувани след 1 декември 2009 г.

10. Дела, приключени със съдебно решение, становище или определение с правораздавателен характер — Област, с която е свързан(а) искът или жалбата (2011)¹

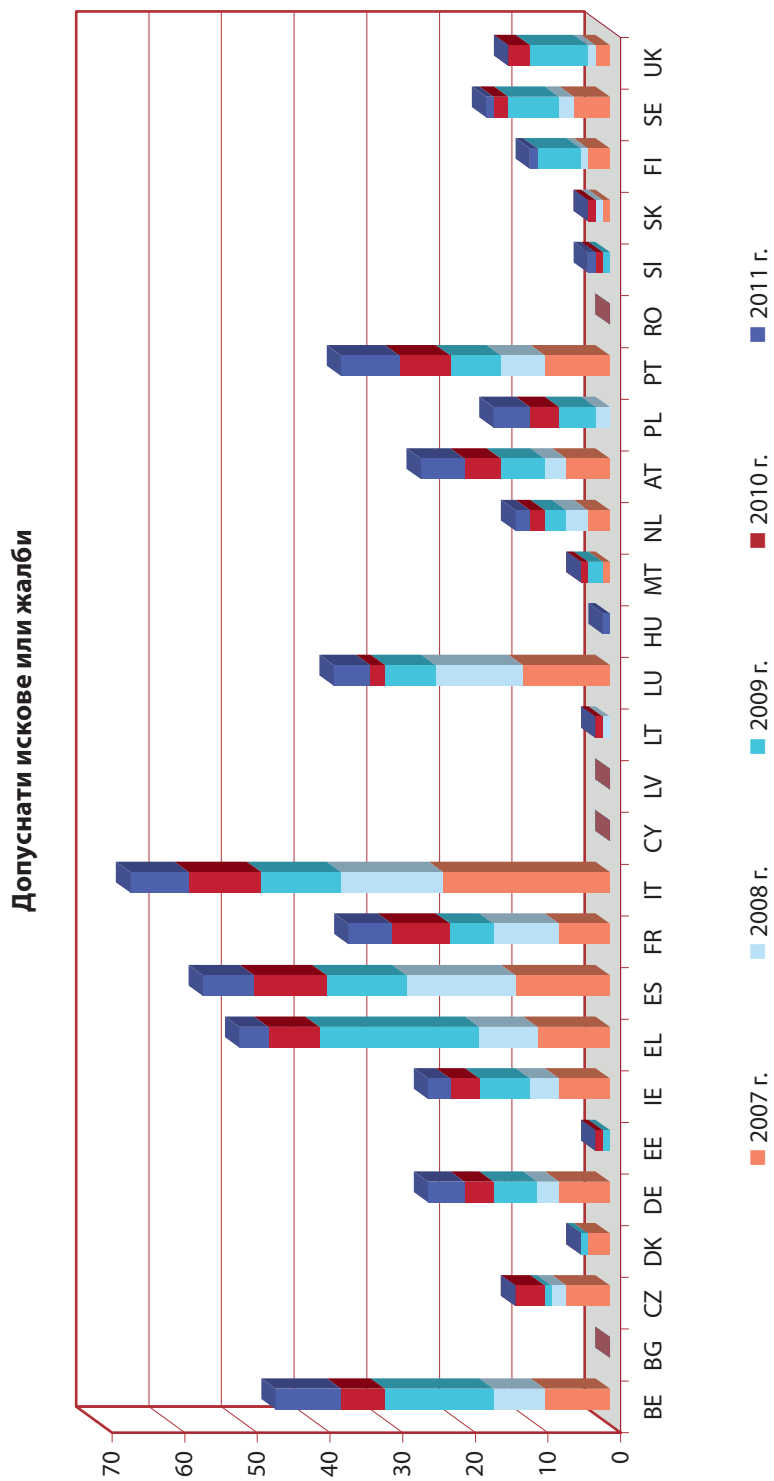
	Съдебни решения/ Становища	Определения ²	Общо
Външна дейност на Европейския съюз	7	1	8
Данъчни въпроси	39	10	49
Достъп до документи		2	2
Държавни помощи	42	6	48
Европейско гражданство	7		7
Енергетика	2		2
Защита на потребителите ⁴	2	2	4
Земеделие	21	2	23
Индустриална политика	8	1	9
Институционално право	8	12	20
Интелектуална собственост	26	21	47
Конкуренция	17	2	19
Митнически съюз и обща митническа тарифа ⁵	18	1	19
Обща външна политика и политика на сигурност	4		4
Обща митническа тарифа ⁵	2		2
Обща политика в областта на рибарството	1		1
Обществени поръчки	3	4	7
Обществено здраве	1	2	3
Околна среда ⁴	34	1	35
Околна среда и потребители ⁴	21	4	25
Правен режим на предприятията	7	1	8
Принципи на правото на Съюза	7	8	15
Присъединяване на нови държави	1		1
Пространство на свобода, сигурност и правосъдие	22	1	23
Регистрация, оценка, разрешаване и ограничаване на химикали (Регламент REACH)			1
Сближаване на законодателствата	13	2	15
Свобода на установяване	20	1	21
Свободно движение на капитали	13	1	14
Свободно движение на стоки	8		8
Свободно движение на хора	9		9
Свободно предоставяне на услуги	26	1	27
Собствени ресурси на Общностите ³	2		2
Социална политика	28	8	36
Социално осигуряване на работниците мигранти	8		8
Транспорт	6	1	7
Търговска политика	2		2
Финансови разпоредби (бюджет, финансова рамка, собствени ресурси, борба с измамите,...) ³	4		4

>>>

Договор за ЕО/ДФЕС		95	535
Договор за ЕС			1
Договор за ВС			1
Привилегии и имунитети	2		2
Производство		5	5
Разни		5	7
ОБЩО ЗА ВСИЧКИ ОБЛАСТИ		100	544

- ¹ Посочените (приблизителни) данни указват общия брой дела, независимо от съединяването на дела поради връзката помежду им (един номер на дело = едно дело).
- ² Определения, с които се слага край на производството, различни от определенията, с които се слага край на производството поради заличаване на делото от регистъра, поради липса на основание за постановяване на съдебно решение по същество или поради препращане на делото на Общия съд.
- ³ Рубриците „Бюджет на Общностите“ и „Собствени ресурси на Общностите“ са прегрупирани в рубриката „Финансови разпоредби“ за делата, образувани след 1 декември 2009 г.
- ⁴ Рубриката „Околна среда и потребители“ е разделена на две отделни рубрики за делата, образувани след 1 декември 2009 г.
- ⁵ Рубриците „Обща митническа тарифа“ и „Митнически съюз“ са прегрупирани в една-единствена рубрика за делата, образувани след 1 декември 2009 г.

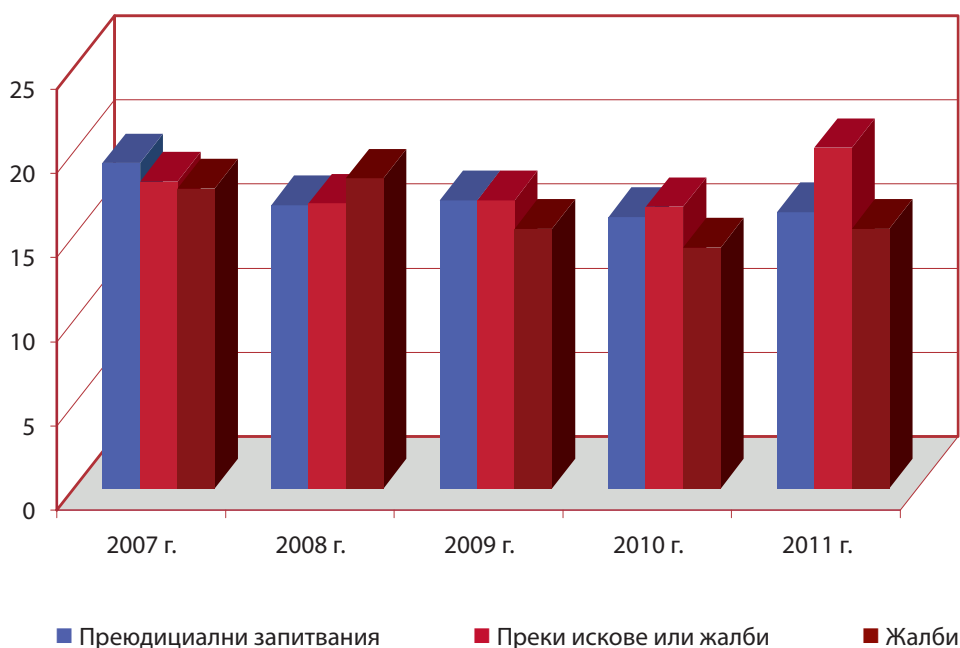
11. Приключени дела — Съдебни решения по искиве за установяване на неизпълнение на задължения от държава членка: взето решение (2007—2011)¹



	2007 г.		2008 г.		2009 г.		2010 г.		2011 г.	
	Уважен(а)	Отхвърлен(а) иск или жалба	Уважен(а)	Отхвърлен(а) иск или жалба	Уважен(а)	Отхвърлен(а) иск или жалба	Уважен(а)	Отхвърлен(а) иск или жалба	Уважен(а)	Отхвърлен(а) иск или жалба
Белгия	9	1	7		15	1	6	1	9	1
България										
Чешка република	6		2		1		4			
Дания	3				1					
Германия	7	1	3	3	6	2	4	2	5	
Естония					1		1			
Ирландия	7	2	4		7		4		3	
Гърция	10	3	8	1	22		7		4	
Испания	13	1	15	1	11		10	2	7	1
Франция	7		9	1	6		8	2	6	
Италия	23	2	14	1	11	4	10		8	1
Кипър										1
Латвия										
Литва			1				1			
Люксембург	12		12		7		2		5	
Унгария									1	1
Малта	1				2		1	1		1
Нидерландия	3	1	3		3		2	1	2	
Австрия	6		3		6		5		6	
Полша			2		5		4	1	5	
Португалия	9		6		7	1	7	1	8	1
Румъния										1
Словения					1		1		1	
Словакия	1		1				1			1
Финландия	3	1	1	1	6	1			1	
Швеция	5		2	1	7		2		1	
Обединеното кралство	2	4	1		8	1	3	1		
Общо	127	16	94	9	133	10	83	12	72	9

¹ Посочените (окончателни) данни указват общия брой дела, като е взето предвид съединяването на дела поради връзката помежду им (поредица съединени дела = едно дело).

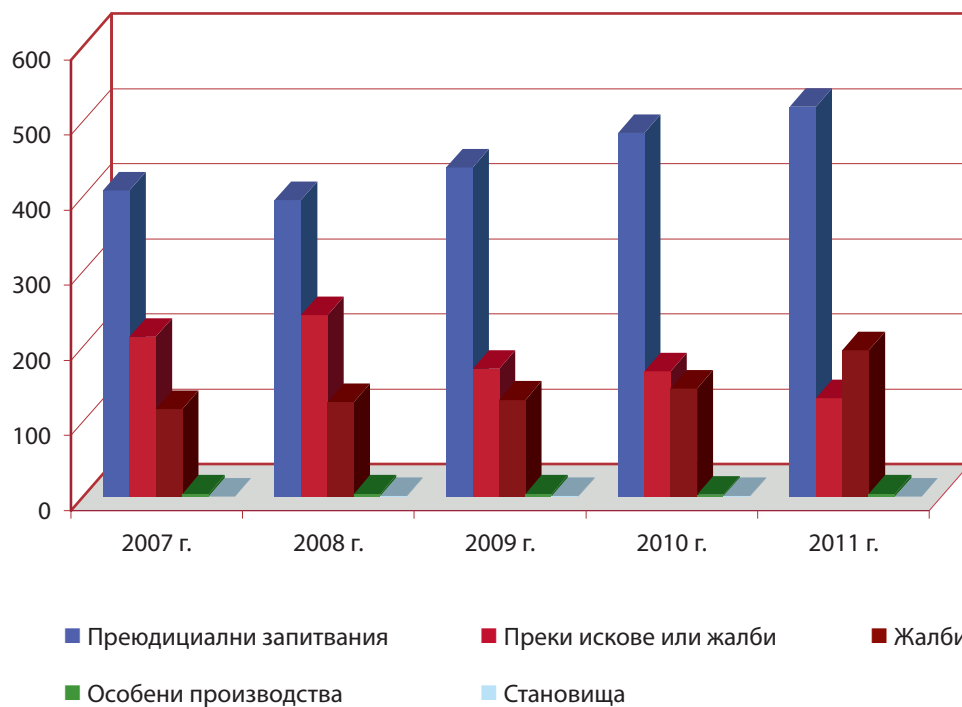
12. Приключени дела — Продължителност на производствата (2007—2011)¹ (съдебни решения и определения с правораздавателен характер)



	2007 г.	2008 г.	2009 г.	2010 г.	2011 г.
Преюдициални запитвания	19,3	16,8	17,1	16,1	16,4
Спешни преюдициални производства		2,1	2,5	2,1	2,5
Преки искове или жалби	18,2	16,9	17,1	16,7	20,2
Жалби	17,8	18,4	15,4	14,3	15,4

¹ Продължителността на производствата се представя в месеци с десетично число. В изчисленията във връзка с продължителността на производствата не са включени: делата, по които е постановено междинно решение или по които са постановени мерки за събирането на доказателства; становищата; особените производства (а именно: определянето на съдебните разноски, правната помощ, отмяната на съдебно решение, постановено в отсъствието на ответника, отмяната на влязло в сила решение по молба на трето лице, тълкуването, преразглеждането, поправянето, производството по налагане на запор); делата, приключили с постановяване на определение за заличаване на делото от регистъра, на определение, с което се установява липса на основание за постановяване на съдебно решение по същество или на определение за прераждане на делото на Общия съд; обезпечителните производства, както и жалбите във връзка с обезпечително производство или встъпване.

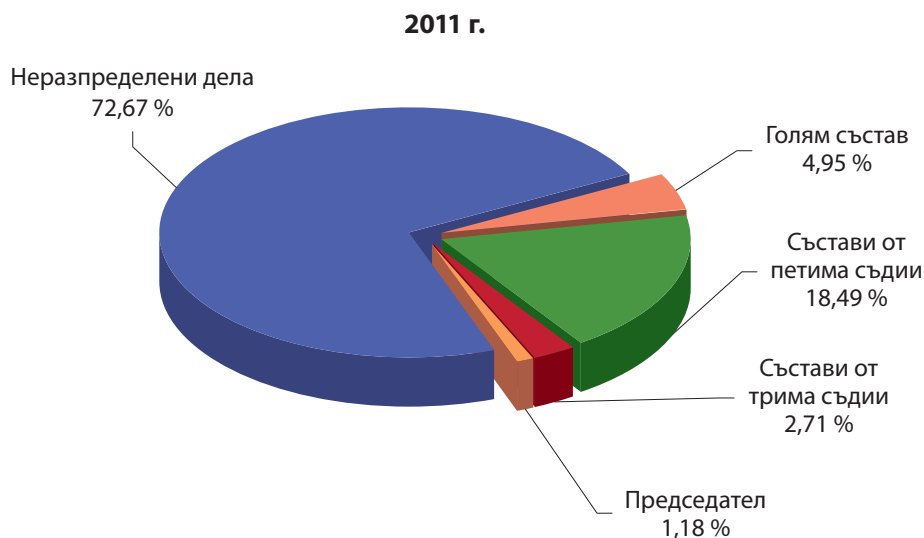
13. *Висящи дела към 31 декември — Видове производства (2007—2011)*¹



	2007 г.	2008 г.	2009 г.	2010 г.	2011 г.
Преюдициални запитвания	408	395	438	484	519
Преки искиве или жалби	213	242	170	167	131
Жалби	117	126	129	144	195
Особени производства	4	4	4	3	4
Становища		1	1	1	
Общо	742	768	742	799	849

¹ Посочените (приблизителни) данни указват общия брой дела, независимо от съединяването на дела поради връзката помежду им (един номер на дело = едно дело).

14. *Висящи дела към 31 декември — Съдебен състав (2007—2011)*¹



	2007 г.	2008 г.	2009 г.	2010 г.	2011 г.
Неразпределени дела	481	524	490	519	617
Пленум				1	
Голям състав	59	40	65	49	42
Състави от петима съдии	170	177	169	193	157
Състави от трима съдии	24	19	15	33	23
Председател	8	8	3	4	10
Общо	742	768	742	799	849

¹ Посочените (приблизителни) данни указват общия брой дела, независимо от съединяването на дела поради връзката помежду им (един номер на дело = едно дело).

15. Разни — Бързи производства (2007—2011)¹

	2007 г.		2008 г.		2009 г.		2010 г.		2011 г.	
	Допускане	Отхвърляне	Допускане	Отхвърляне	Допускане	Отхвърляне	Допускане	Отхвърляне	Допускане	Отхвърляне
Преки искове или жалби		1						1		
Преюдициални запитвания		5	2	6	1	3	4	7	2	6
Жалби		1				1				5
Особени производства						1				
Общо		7	2	6	1	5	4	8	2	11

16. Разни — Спешни преюдициални производства (2008—2011)²

	2008 г.		2009 г.		2010 г.		2011 г.	
	Допускане	Отхвърляне	Допускане	Отхвърляне	Допускане	Отхвърляне	Допускане	Отхвърляне
Земеделие		1						
Полицейско и съдебно сътрудничество по наказателноправни въпроси		1		1				
Пространство на свобода, сигурност и правосъдие		1	2		5	1	2	3
Общо	3	3	2	1	5	1	2	3

¹ От 1 юли 2000 г. може да има разглеждане на дела по реда на бързо производство по силата на разпоредбите на членове 62а и 104а от Процедурния правилник.

² От 1 март 2008 г. може да има разглеждане по реда на спешното преюдициално производство съгласно разпоредбите на член 104б от Процедурния правилник по делата, свързани с пространството на свобода, сигурност и правосъдие.

17. Разни — Обезпечителни производства (2011)¹

	Образувани обезпечителни производства	Жалби във връзка с обезпечително производство или встъпване	Взето решение		
			Отхвърляне	Допускане	Заличаване на делото от регистъра или липса на основание за постановяване на решение по същество
Външна дейност на Европейския съюз	1				
Достъп до документи			1		
Държавни помощи			1		
Институционално право		11	3		1
Интелектуална и индустриална собственост	2				
Конкуренция		1			1
Обща външна политика и политика на сигурност		1			
Околна среда					1
Търговска политика					1
ОБЩО ЗА ВСИЧКИ ОБЛАСТИ	3	13	5		4

¹ Посочените (окончателни) данни указват общия брой дела, като е взето предвид съединяването на дела поради връзката помежду им (поредица съединени дела = едно дело).

18. **Общо развитие на съдебната дейност (1952—2011) — Образувани дела и съдебни решения**

Година	Образувани дела ¹							Съдебни решения/ Становища ²
	Преки иски или жалби	Преюдициални запитвания	Жалби	Жалби във връзка с обезпечително производство или встъпване	Искания за становище	Общо	Молби за допускане на обезпечение	
1953 г.	4					4		
1954 г.	10					10		2
1955 г.	9					9	2	4
1956 г.	11					11	2	6
1957 г.	19					19	2	4
1958 г.	43					43		10
1959 г.	46				1	47	5	13
1960 г.	22				1	23	2	18
1961 г.	24	1			1	26	1	11
1962 г.	30	5				35	2	20
1963 г.	99	6				105	7	17
1964 г.	49	6				55	4	31
1965 г.	55	7				62	4	52
1966 г.	30	1				31	2	24
1967 г.	14	23				37		24
1968 г.	24	9				33	1	27
1969 г.	60	17				77	2	30
1970 г.	47	32				79		64
1971 г.	59	37				96	1	60
1972 г.	42	40				82	2	61
1973 г.	131	61				192	6	80
1974 г.	63	39				102	8	63
1975 г.	61	69			1	131	5	78
1976 г.	51	75			1	127	6	88
1977 г.	74	84				158	6	100
1978 г.	146	123			1	270	7	97
1979 г.	1 218	106				1 324	6	138
1980 г.	180	99				279	14	132
1981 г.	214	108				322	17	128
1982 г.	217	129				346	16	185
1983 г.	199	98				297	11	151
1984 г.	183	129				312	17	165
1985 г.	294	139				433	23	211
1986 г.	238	91				329	23	174
1987 г.	251	144				395	21	208
1988 г.	193	179				372	17	238
1989 г.	244	139				383	19	188

>>>

Година	Образувани дела ¹							Съдебни решения/ Становища ²
	Преки иски или жалби	Преюдициални запитвания	Жалби	Жалби във връзка с обезпечително производство или встъпване	Искания за становище	Общо	Молби за допускане на обезпечение	
1990 г.	221	141	15	1		378	12	193
1991 г.	140	186	13	1	2	342	9	204
1992 г.	251	162	24	1	2	440	5	210
1993 г.	265	204	17			486	13	203
1994 г.	125	203	12	1	3	344	4	188
1995 г.	109	251	46	2		408	3	172
1996 г.	132	256	25	3		416	4	193
1997 г.	169	239	30	5		443	1	242
1998 г.	147	264	66	4		481	2	254
1999 г.	214	255	68	4		541	4	235
2000 г.	197	224	66	13	2	502	4	273
2001 г.	187	237	72	7		503	6	244
2002 г.	204	216	46	4		470	1	269
2003 г.	277	210	63	5	1	556	7	308
2004 г.	219	249	52	6	1	527	3	375
2005 г.	179	221	66	1		467	2	362
2006 г.	201	251	80	3		535	1	351
2007 г.	221	265	79	8		573	3	379
2008 г.	210	288	77	8	1	584	3	333
2009 г.	143	302	104	2	1	552	1	377
2010 г.	136	385	97	6		624	2	370
2011 г.	81	423	162	13		679	3	371
Общо	8 682	7 428	1 280	98	19	17 507	354	9 008

¹ Приблизителни данни; не се включват особените производства.

² Окончателни данни.

**19. Общо развитие на съдебната дейност (1952—2011) — Отправени преюдициални
запитвания**
(по държави членки и по години)

	BE	BG	CZ	DK	DE	EE	IE	EL	ES	FR	IT	CY	LV	LT	LU	HU	MT	NL	AT	PL	PT	RO	SI	SK	FI	SE	UK	Други ¹	Общо
1961 г.																		1										1	
1962 г.																		5											5
1963 г.														1				5											6
1964 г.											2						4												6
1965 г.					4					2							1												7
1966 г.																	1												1
1967 г.	5				11					3					1		3											23	
1968 г.	1				4					1	1						2											9	
1969 г.	4				11					1					1													17	
1970 г.	4				21					2	2						3											32	
1971 г.	1				18					6	5			1			6											37	
1972 г.	5				20					1	4						10											40	
1973 г.	8				37					4	5			1			6											61	
1974 г.	5				15					6	5						7									1		39	
1975 г.	7			1	26					15	14			1			4									1		69	
1976 г.	11				28					8	12						14									1		75	
1977 г.	16			1	30					14	7						9									5		84	
1978 г.	7			3	46					12	11						38									5		123	
1979 г.	13			1	33					18	19			1			11									8		106	
1980 г.	14			2	24					14	19						17									6		99	
1981 г.	12			1	41					17	11			4			17									5		108	
1982 г.	10			1	36					39	18						21									4		129	
1983 г.	9			4	36					15	7						19									6		98	
1984 г.	13			2	38					34	10						22									9		129	
1985 г.	13				40					45	11			6			14									8		139	

>>>

	BE	BG	CZ	DK	DE	EE	IE	EL	ES	FR	IT	CY	LV	LT	LU	HU	MT	NL	AT	PL	PT	RO	SI	SK	FI	SE	UK	Други ¹	Общо
1986 г.	13			4	18		4	2	1	19	5				1			16									8		91
1987 г.	15			5	32		2	17	1	36	5				3			19								9		144	
1988 г.	30			4	34				1	38	28				2			26								16		179	
1989 г.	13			2	47		1	2	2	28	10				1			18			1					14		139	
1990 г.	17			5	34		4	2	6	21	25				4			9			2					12		141	
1991 г.	19			2	54		2	3	5	29	36				2			17			3					14		186	
1992 г.	16			3	62			1	5	15	22				1			18			1					18		162	
1993 г.	22			7	57		1	5	7	22	24				1			43			3					12		204	
1994 г.	19			4	44		2		13	36	46				1			13			1					24		203	
1995 г.	14			8	51		3	10	10	43	58				2			19	2		5				6	20		251	
1996 г.	30			4	66			4	6	24	70				2			10	6		6				3	4	21	256	
1997 г.	19			7	46		1	2	9	10	50				3			24	35		2				6	7	18	239	
1998 г.	12			7	49		3	5	55	16	39				2			21	16		7				2	6	24	264	
1999 г.	13			3	49		2	3	4	17	43				4			23	56		7				4	5	22	255	
2000 г.	15			3	47		2	3	5	12	50							12	31		8				5	4	26	224	
2001 г.	10			5	53		1	4	4	15	40				2			14	57		4				3	4	21	237	
2002 г.	18			8	59			7	3	8	37				4			12	31		3				7	5	14	216	
2003 г.	18			3	43		2	4	8	9	45				4			28	15		1				4	4	22	210	
2004 г.	24			4	50		1	18	8	21	48				1	2		28	12		1				4	5	22	249	
2005 г.	21		1	4	51		2	11	10	17	18				2	3		36	15	1	2				4	11	12	221	
2006 г.	17		3	3	77		1	14	17	24	34			1	1	4		20	12	2	3				1	5	2	251	
2007 г.	22	1	2	5	59		2	8	14	26	43			1		2		19	20	7	3	1			1	5	6	265	
2008 г.	24		1	6	71		2	9	17	12	39			3	3	4		34	25	4	1				4	7	14	288	
2009 г.	35	8	5	3	59		2	11	11	28	29			4	3	10	1	24	15	10	3	1	2	1	2	5	28	302	
2010 г.	37	9	3	10	71		4	6	22	33	49			3	2	6		24	15	8	10	17	1	5	6	6	29	385	
2011 г.	34	22	5	6	83		1	7	9	27	31			10	1	2		22	24	11	11	14	1	3	12	4	26	423	
Общо	685	40	20	141	1885	7	62	160	271	847	1100	2	20	11	75	46	1	789	387	43	88	33	4	11	76	91	531	2	7428

¹ Дело С-265/00, Campina Melknie (Cour de justice Venelux/Benelux Gerechtshof).
Дело С-196/09, Miles и др. (Съвет по жалбите на европейските училища).

20. *Общо развитие на съдебната дейност (1952—2011) — Отправени преюдициални запитвания (по държави членки и по юрисдикции)*

			Общо
Белгия	Cour constitutionnelle	21	
	Cour de cassation	85	
	Conseil d'État	64	
	Други юрисдикции	515	685
България	Софийски градски съд, Търговско отделение	1	
	Други юрисдикции	39	40
Чешка република	Nejvyššího soudu		
	Nejvyšší správní soud	10	
	Ústavní soud		
	Други юрисдикции	10	20
Дания	Højesteret	30	
	Други юрисдикции	111	141
Германия	Bundesgerichtshof	148	
	Bundesverwaltungsgericht	105	
	Bundesfinanzhof	279	
	Bundesarbeitsgericht	23	
	Bundessozialgericht	74	
	Staatsgerichtshof des Landes Hessen	1	
	Други юрисдикции	1 255	1 885
Естония	Riigikohus	2	
	Други юрисдикции	5	7
Ирландия	Supreme Court	19	
	High Court	20	
	Други юрисдикции	23	62
Гърция	Αρειος Πάγος	10	
	Συμβούλιο της Επικρατείας	50	
	Други юрисдикции	100	160
Испания	Tribunal Supremo	46	
	Audiencia Nacional	1	
	Juzgado Central de lo Penal	7	
	Други юрисдикции	217	271
Франция	Cour de cassation	95	
	Conseil d'État	75	
	Други юрисдикции	677	847
Италия	Corte suprema di Cassazione	110	
	Corte Costituzionale	1	
	Consiglio di Stato	75	
	Други юрисдикции	914	1 100
Кипър	Ανώτατο Δικαστήριο	2	
	Други юрисдикции		2

>>>

			Общо
Латвия	Augstākā tiesa	18	
	Satversmes tiesa		
	Други юрисдикции	2	20
Литва	Lietuvos Respublikos Konstitucinis Teismas	1	
	Lietuvos Aukščiausiasis Teismas	3	
	Lietuvos vyriausiasis administracinis Teismas	3	
	Други юрисдикции	4	11
Люксембург	Cour supérieure de justice	10	
	Cour de cassation	8	
	Conseil d'État	13	
	Cour administrative	8	
	Други юрисдикции	36	75
Унгария	Legfelsőbb Bíróság	3	
	Fővárosi Ítéletábla	2	
	Szegedi Ítéletábla	1	
	Други юрисдикции	40	46
Малта	Qorti Kostituzzjonali		
	Qorti ta' I-Appel		
	Други юрисдикции	1	1
Нидерландия	Raad van State	74	
	Hoge Raad der Nederlanden	207	
	Centrale Raad van Beroep	49	
	College van Beroep voor het Bedrijfsleven	140	
	Tariefcommissie	34	
	Други юрисдикции	285	789
	Австрия	Verfassungsgerichtshof	4
Oberster Gerichtshof		87	
Oberster Patent- und Markensenat		3	
Bundesvergabeamt		24	
Verwaltungsgerichtshof		66	
Vergabekontrollsenat		4	
Други юрисдикции		199	387
Полша	Sąd Najwyższy	5	
	Naczelny Sąd Administracyjny	15	
	Trybunał Konstytucyjny		
	Други юрисдикции	23	43
Португалия	Supremo Tribunal de Justiça	2	
	Supremo Tribunal Administrativo	45	
	Други юрисдикции	41	88
Румъния	Tribunal Dâmbovița	3	
	Curtea de Apel	14	
	Други юрисдикции	16	33

>>>

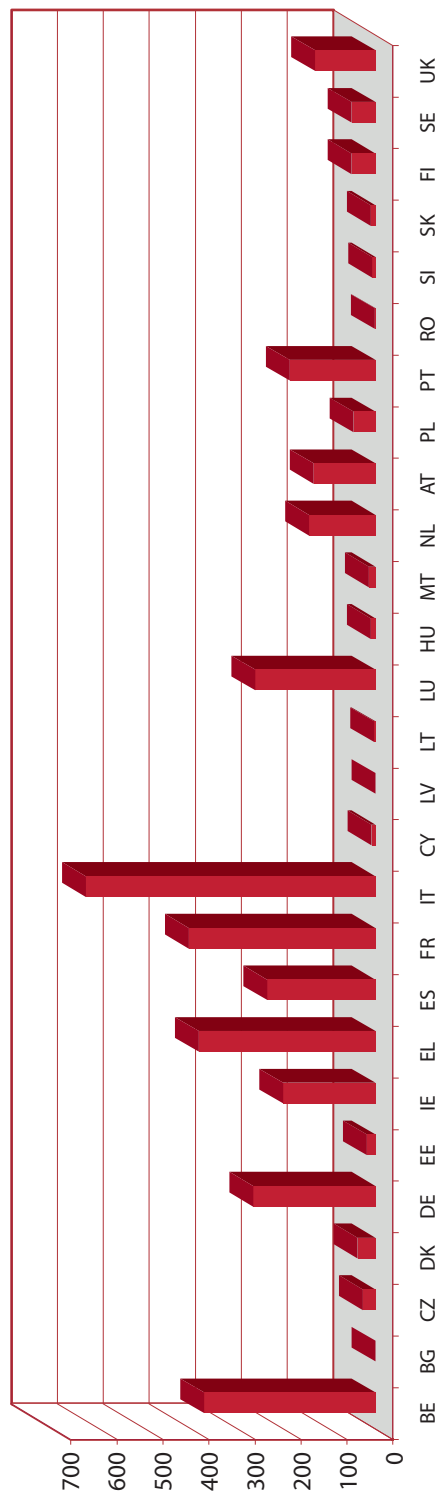
			Общо
Словения	Vrhovno sodišče	1	
	Ustavno sodišče		
	Други юрисдикции	3	4
Словакия	Ústavný Súd		
	Najvyšší súd	6	
	Други юрисдикции	5	11
Финландия	Korkein hallinto-oikeus	38	
	Korkein oikeus	12	
	Други юрисдикции	26	76
Швеция	Högsta Domstolen	14	
	Marknadsdomstolen	5	
	Regeringsrätten	24	
	Други юрисдикции	48	91
Обединеното кралство	House of Lords	40	
	Supreme Court	3	
	Court of Appeal	69	
	Други юрисдикции	419	531
Други	Cour de justice Benelux/Benelux Gerechtshof ¹	1	1
	Съвет по жалбите на европейските училища ²	1	1
Общо			7 428

¹ Дело C-265/00, Campina Melkunie.

² Дело C-196/09, Miles и др.

21. Общо развитие на съдебната дейност (1952—2011) — Предявени искиове за установяване на неизпълнение на задължения от държава членка

1952-2011 г.



	BE	BG	CZ	DK	DE	EE	IE	EL	ES	FR	IT	CY	LV	LT	LU	HU	MT	NL	AT	PL	PT	RO	SI	SK	FI	SE	UK	Общо
1952—2011	371		27	38	265	18	200	383	234	405	628	8	2	260	9	14	143	133	47	185	1	6	10	52	52	131	3 622	