D – Statistik over retssagerne ved Domstolen

Samlet oversigt for Domstolen

1. Indbragte, afsluttede, verserende sager (2007-2011)

Indbragte sager

2. Sagstyper (2007-2011)
3. Sagernes genstand (2011)
4. Traktatbrudssøgsmål (2007-2011)

Afsluttede sager

5. Sagstyper (2007-2011)
6. Domme, kendelser, udtalelser (2011)
7. Dommerkollegierne (2007-2011)
8. Afsluttede sager ved dom, udtalelse eller kendelse med karakter af afgørelse (2007-2011)
9. Sagernes genstand (2007-2011)
10. Sagernes genstand (2011)
11. Traktatbrudssøgsmål: sagernes udfald (2007-2011)
12. Sagsbehandlingstid (domme og kendelser med karakter af afgørelse) (2007-2011)

Verserende sager pr. 31. december

13. Sagstyper (2007-2011)
14. Dommerkollegierne (2007-2011)

Diverse

15. Fremskyndede procedurer (2007-2011)
16. Præjudicielle hasteprocedurer (2008-2011)
17. Afgørelser vedrørende foreløbige forholdsregler (2011)

Den almindelige udvikling (1952-2011)

18. Indbragte sager og domme
19. Indbragte præjudicielle forelæggelser (pr. medlemsstat og pr. år)
20. Indbragte præjudicielle forelæggelser (pr. medlemsstat og pr. retsinstans)
21. Indbragte traktatbrudssøgmål

1. *Samlet oversigt for Domstolen –* indbragte, afsluttede, verserende sager (2007-2011) [1]

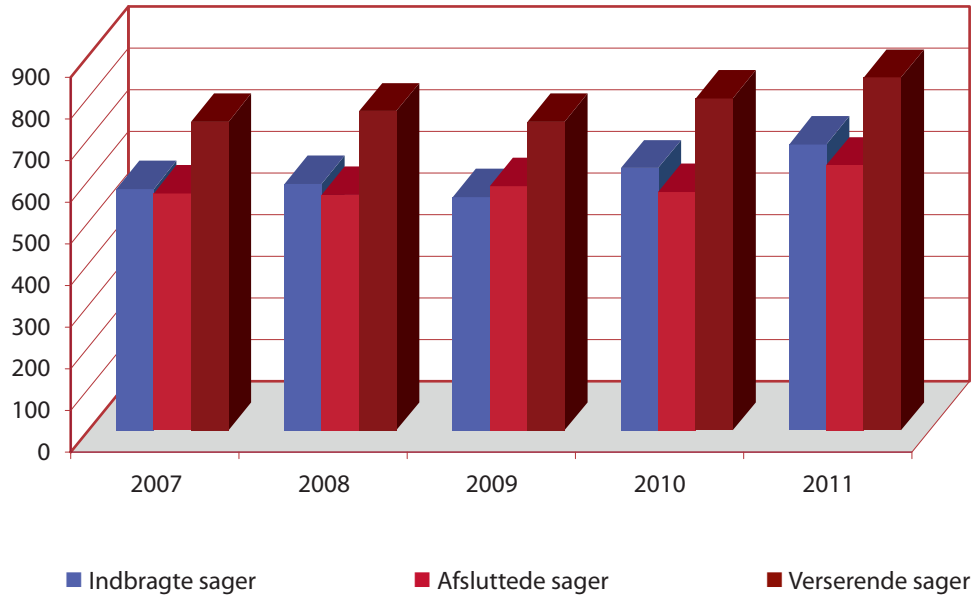

	2007	2008	2009	2010	2011
Indbragte sager	581	593	562	631	688
Afsluttede sager	570	567	588	574	638
Verserende sager	742	768	742	799	849

[1] Tallene (bruttotal) angiver det samlede antal sager, uanset om visse sager er blevet forenet på grund af deres konneksitet (et sagsnummer = en sag).

2. *Indbragte sager* – sagstyper (2007-2011) [1]

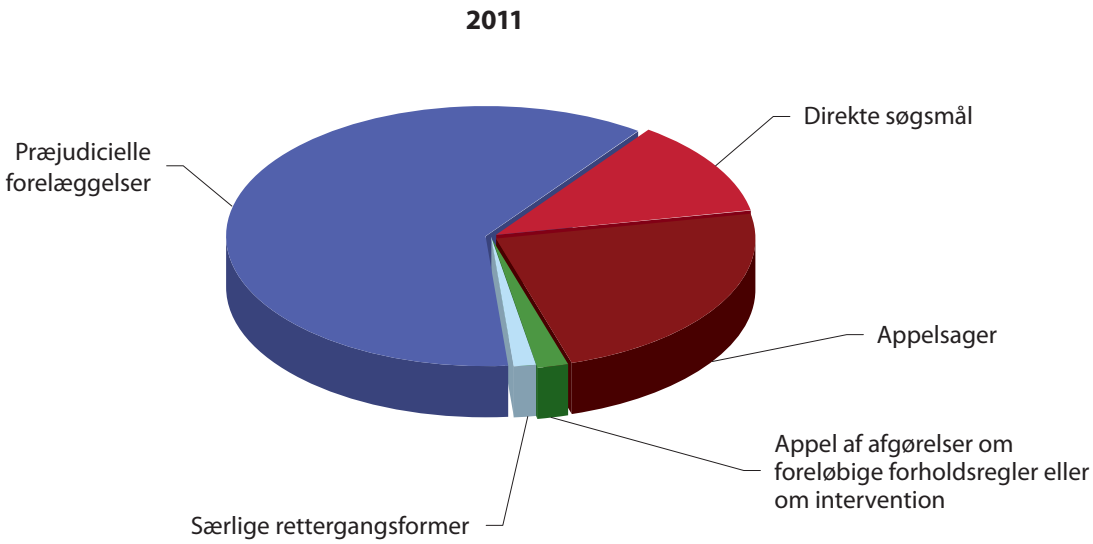

	2007	2008	2009	2010	2011
Præjudicielle forelæggelser	265	288	302	385	423
Direkte søgsmål	222	210	143	136	81
Appelsager	79	78	105	97	162
Appel af afgørelser om foreløbige forholdsregler eller om intervention	8	8	2	6	13
Udtalelser		1	1		
Særlige rettergangsformer [2]	7	8	9	7	9
I alt	**581**	**593**	**562**	**631**	**688**
Begæringer om foreløbige forholdsregler	3	3	2	2	3

[1] Tallene (bruttotal) angiver det samlede antal sager, uanset om visse sager er blevet forenet på grund af deres konneksitet (et sagsnummer = en sag).

[2] »Særlige rettergangsformer« omfatter: berigtigelse af en dom (procesreglementets artikel 66), fastsættelse af sagsomkostninger (procesreglementets artikel 74), fri proces (procesreglementets artikel 76), begæring om genoptagelse af en dom (procesreglementets artikel 94), tredjemandsindsigelser (procesreglementets artikel 97), ekstraordinær genoptagelse (procesreglementets artikel 98), fortolkning af en dom (procesreglementets artikel 102), prøvelse af et af førstegeneraladvokaten fremsat forslag om fornyet prøvelse af en afgørelse, der er truffet af Retten (artikel 62 i stautten for Domstolen), begæring om udlæg eller arrest (protokollen vedrørende privilegier og immuniteter) og sager om immunitetsspørgsmål (protokollen vedrørende privilegier og immuniteter).

3. *Indbragte sager* – sagernes genstand (2011) [1]

	Direkte søgsmål	Præjudicielle forelæggelser	Appelsager	Appel af afgørelser om foreløbige forholdsregler eller om intervention	I alt	Særlige retter-gangsformer
Aktindsigt			6		6	
Den Europæiske Unions optræden udadtil	1	5	1		7	
Etableringsfrihed	4	11			15	
Fælles udenrigs- og sikkerhedspolitik	1	9	6	1	17	
Finansielle bestemmelser (budget, den finansielle ramme, egne indtægter, bekæmpelse af svig, …)	1	3			4	
Fiskale bestemmelser	19	66			85	
Folkesundhed		2			2	
Forbrugerbeskyttelse	2	21			23	
Fri bevægelighed for personer	1	11	2		14	
Fri udveksling af tjenesteydelser	1	12	3		16	
Frie kapitalbevægelser	3	19			22	
Frie varebevægelser	3	2			5	
Grundlæggende EU-retlige principper		9	2		11	
Handelspolitik		2	2		4	
Industripolitik	3	7			1	
Intellektuel og industriel ejendomsret	2	17	39		58	
Konkurrence		7	52	1	60	
Landbrug	3	23	5		31	
Miljø	20	19	3		42	
Nye staters tiltrædelse		2			2	
Offentlige kontrakter		9	3		12	
Område med frihed, sikkerhed og retfærdighed		44			44	
Regler for institutionerne	7	2	17	10	36	1
Regler for virksomhederne	2	1			3	
Social sikring af vandrende arbejdstagere		11			11	
Socialpolitik	3	37	1		41	
Statsstøtte	2	3	14		19	
Tilnærmelse af lovgivningerne		15			15	
Toldunion og fælles toldtarif		19			19	
Transport	2	19			21	
Turisme		1			1	
Uddannelse, erhvervsuddannelse, ungdom og sport		1			1	
Unionsborgerskab	1	12			13	
Økonomisk og monetær politik			1		1	
Økonomisk, social og territorial samhørighed		2	4		6	
TEUF	**81**	**423**	**161**	**12**	**677**	**1**
Regler for institutionerne				1	1	
Privilegier og immuniteter						1
Procedure						7
Tjenestemandsvedtægten			1		1	
Diverse			**1**	**1**	**2**	**8**
I ALT	**81**	**423**	**162**	**13**	**679**	**9**

[1] Tallene (bruttotal) angiver det samlede antal sager, uanset om visse sager er blevet forenet på grund af deres konneksitet (et sagsnummer = en sag).

4. *Indbragte sager – traktatbrudssøgsmål (2007-2011)* [1]

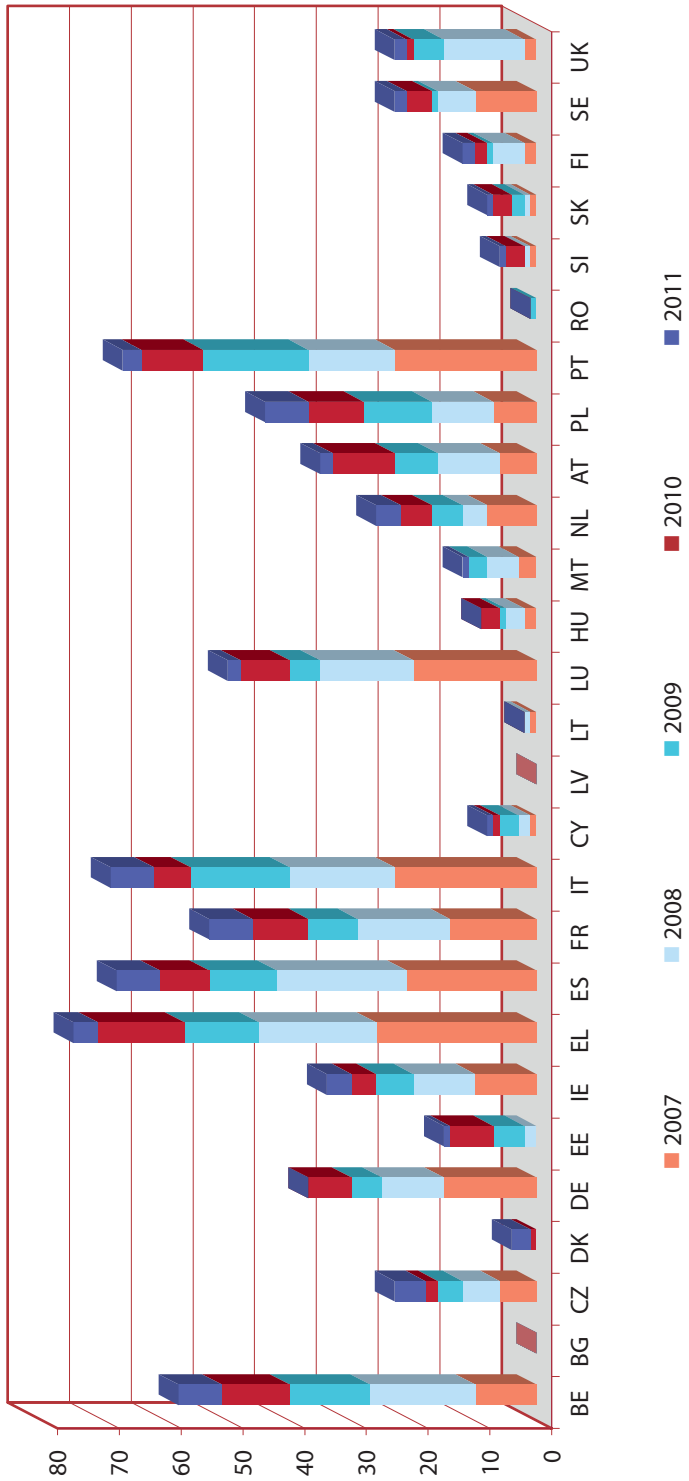

	2007	2008	2009	2010	2011
Belgien	10	17	13	11	7
Bulgarien					
Den Tjekkiske Republik	6	6	4	2	5
Danmark				1	3
Tyskland	15	10	5	7	
Estland		2	5	7	1
Irland	10	10	6	4	4
Grækenland	26	19	12	14	4
Spanien	21	21	11	8	7
Frankrig	14	15	8	9	7
Italien	23	17	16	6	7
Cypern	1	2	3	1	1
Letland					
Litauen	1	1			
Luxembourg	20	15	5	8	2
Ungarn	2	3	1	3	
Malta	3	5	3		1
Nederlandene	8	4	5	5	4
Østrig	6	10	7	10	2
Polen	7	10	11	9	7
Portugal	23	14	17	10	3
Rumænien			1		
Slovenien	1	1		3	1
Slovakiet	1	1	2	3	1
Finland	2	5	1	2	2
Sverige	10	6	1	4	2
Det Forenede Kongerige	2	13	5	1	2
I alt	**212**	**207**	**142**	**128**	**73**

[1] Tallene (bruttotal) angiver det samlede antal sager, uanset om visse sager er blevet forenet på grund af deres konneksitet (et sagsnummer = en sag).

5. *Afsluttede sager* – sagstyper (2007-2011) [1]

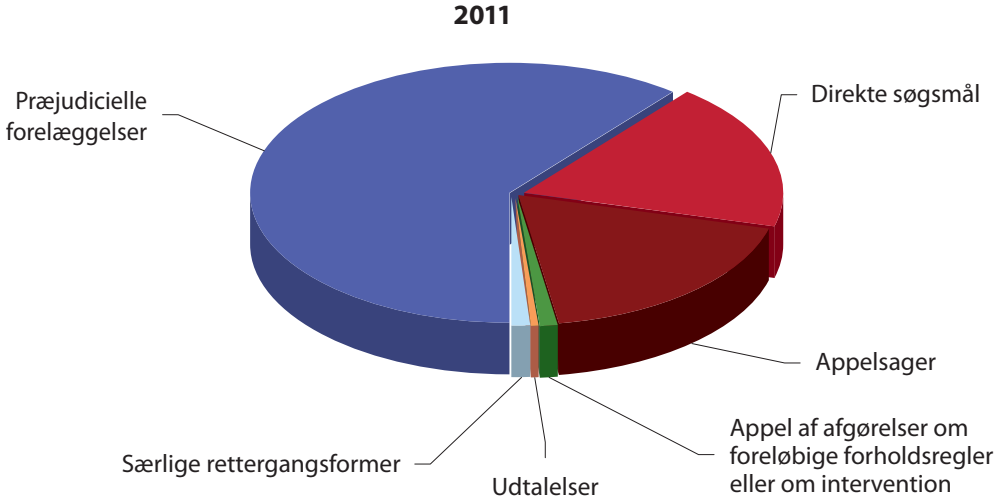

	2007	2008	2009	2010	2011
Præjudicielle forelæggelser	235	301	259	339	388
Direkte søgsmål	241	181	215	139	117
Appelsager	88	69	97	84	117
Appel af afgørelser om foreløbige forholdsregler eller om intervention	2	8	7	4	7
Udtalelser			1		1
Særlige rettergangsformer	4	8	9	8	8
I alt	**570**	**567**	**588**	**574**	**638**

[1] Tallene (bruttotal) angiver det samlede antal sager, uanset om visse sager er blevet forenet på grund af deres konneksitet (et sagsnummer = en sag).

6. *Afsluttede sager* – domme, kendelser, udtalelser (2011) [1]

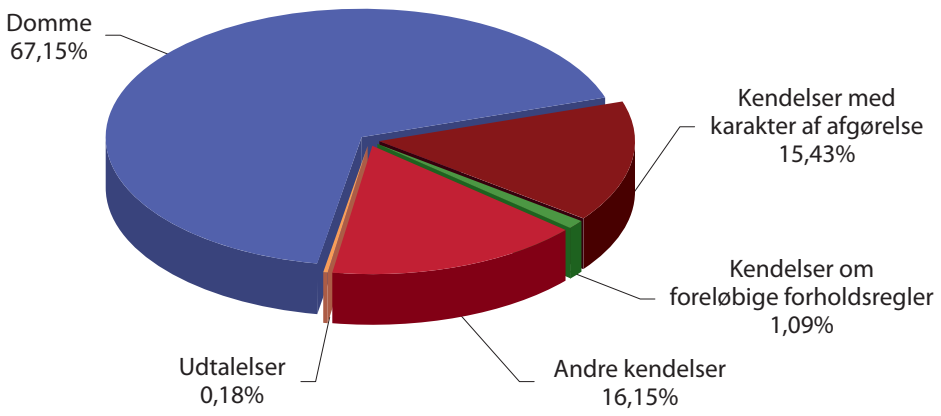

	Domme	Kendelser med karakter af afgørelse [2]	Kendelser om foreløbige forholdsregler [3]	Andre kendelser [4]	Udtalelser	I alt
Præjudicielle forelæggelser	237	38		45		320
Direkte søgsmål	82	1		34		117
Appelsager	51	41	2	5		99
Appel af afgørelser om foreløbige forholdsregler eller om intervention			4	3		7
Udtalelser					1	1
Særlige rettergangsformer		5		2		7
I alt	**370**	**85**	**6**	**89**	**1**	**551**

[1] Tallene (nettotal) angiver antallet af sager under hensyntagen til, at visse sager er blevet forenet (en række forenede sager = en sag).

[2] Kendelser om afslutning af sager på grund af slettelse, at stillingtagen til sagen er ufornøden, eller hjemvisning til Retten.

[3] Kendelser afsagt i sager vedrørende begæringer i medfør af artikel 278 TEUF eller 279 TEUF (tidligere artikel 242 EF og 243 EF) eller artikel 280 TEUF (tidligere artikel 244 EF) eller i medfør af de tilsvarende bestemmelser i Euratomtraktaten eller i sager angående appel af en kendelse om foreløbige forholdsregler eller om intervention.

[4] Kendelser om afslutning af sager på grund af slettelse, at stillingtagen til sagen er ufornøden, eller hjemvisning til Retten.

7. *Afsluttede sager* – dommerkollegierne (2007-2011) [1]

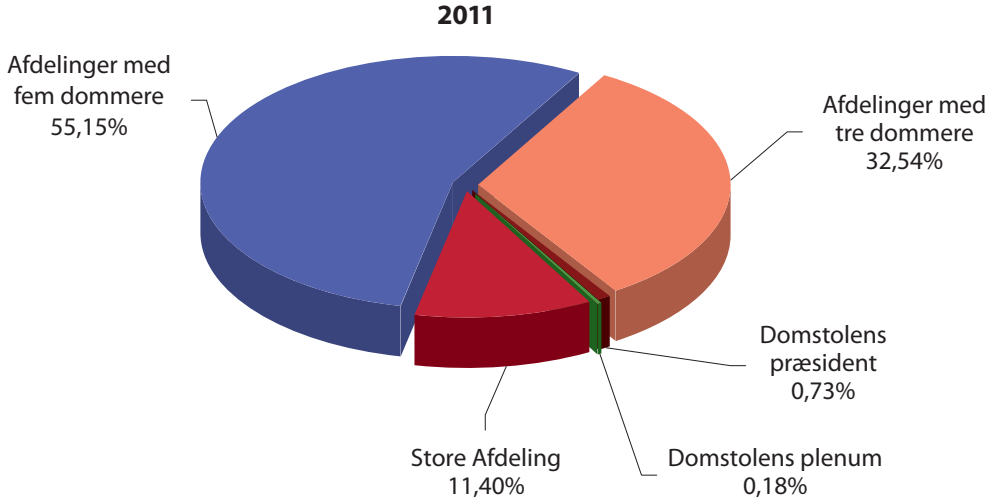

	2007			2008			2009			2010			2011		
	Domme/udtalelser	Kendelser [2]	I alt	Domme/udtalelser	Kendelser [2]	I alt	Domme/udtalelser	Kendelser [2]	I alt	Domme/udtalelser	Kendelser [2]	I alt	Domme/udtalelser	Kendelser [2]	I alt
Domstolens plenum													1		1
Store Afdeling	51		51	66		66	41		41	70	1	71	62		62
Afdelinger med fem dommere	241	8	249	259	13	272	275	8	283	280	8	288	290	10	300
Afdelinger med tre dommere	105	49	154	65	59	124	96	70	166	56	76	132	91	86	177
Domstolens præsident		2	2		7	7		5	5		5	5		4	4
I alt	**397**	**59**	**456**	**390**	**79**	**469**	**412**	**83**	**495**	**406**	**90**	**496**	**444**	**100**	**544**

[1] Tallene (bruttotal) angiver det samlede antal sager, uanset om visse sager er blevet forenet på grund af deres konneksitet (et sagsnummer = en sag).

[2] Kendelser om afslutning af sager på grund af slettelse, at stillingtagen til sagen er ufornøden, eller hjemvisning til Retten.

8. *Sager afsluttet ved dom, udtalelse eller kendelse med karakter af afgørelse* (2007-2011) [1] [2]

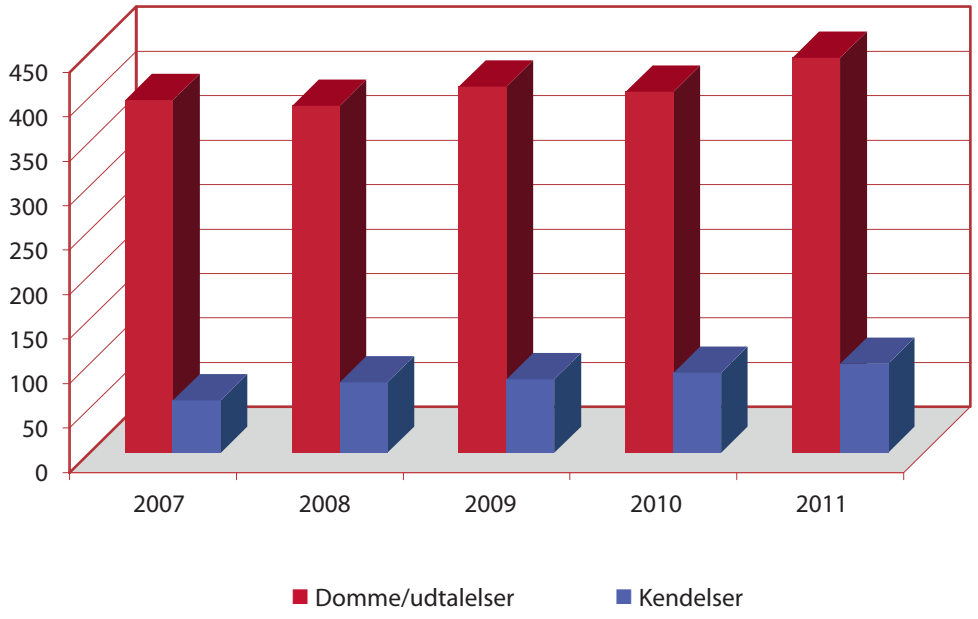

	2007	2008	2009	2010	2011
Domme/udtalelser	397	390	412	406	444
Kendelser	59	79	83	90	100
I alt	**456**	**469**	**495**	**496**	**544**

[1] Tallene (bruttotal) angiver det samlede antal sager, uanset om visse sager er blevet forenet på grund af deres konneksitet (et sagsnummer = en sag).

[2] Kendelser om afslutning af sager på grund af slettelse, at stillingtagen til sagen er ufornøden, eller hjemvisning til Retten.

9. *Sager afsluttet ved dom, udtalelse eller kendelse med karakter af afgørelse* – sagernes genstand (2007-2011) [1]

	2007	2008	2009	2010	2011
Aktindsigt					2
Bruxelleskonventionen	2	1	2		
De Europæiske Fællesskabers budget [2]				1	
Den Europæiske Unions optræden udadtil	9	8	8	10	8
Energi	4	4	4	2	2
Etableringsfrihed	19	29	13	17	21
Fælles fiskeripolitik	6	6	4	2	1
Fælles toldtarif [4]	10	5	13	7	2
Fælles udenrigs- og sikkerhedspolitik	4	2	2	2	4
Fællesskabernes egne indtægter [2]	3		10	5	2
Finansielle bestemmelser (budget, den finansielle ramme, egne indtægter, bekæmpelse af svig, …) [2]				1	4
Fiskale bestemmelser	44	38	44	66	49
Folkesundhed					3
Forbrugerbeskyttelse [3]				3	4
Forskning, information, uddannelse og statistik				1	
Fri bevægelighed for personer	19	27	19	17	9
Fri udveksling af tjenesteydelser	24	8	17	30	27
Frie kapitalbevægelser	13	9	7	6	14
Frie varebevægelser	14	12	13	6	8
Grundlæggende EU-retlige principper	4	4	4	4	15
Handelspolitik	1	1	5	2	2
Industripolitik	11	12	6	9	9
Intellektuel og industriel ejendomsret	21	22	31	38	47
Konkurrence	17	23	28	13	19
Landbrug	23	54	18	15	23
Miljø [3]				9	35
Miljø og forbrugerbeskyttelse [3]	50	43	60	48	25
Nye staters tiltrædelse	1		1		1
Offentlige kontrakter					7
Område med frihed, sikkerhed og retfærdighed	17	4	26	24	23
Privilegier og immuniteter	1	2			
Regionalpolitik	7	1	3	2	
Registrering, vurdering, godkendelse og begrænsning vedrørende kemikalier (REACH-forordningen)					1
Regler for institutionerne	6	15	29	26	20
Regler for virksomhederne	16	17	17	17	8
Retlige og indre anliggender		1			
Romkonventionen			1		
Social sikring af vandrende arbejdstagere	7	5	3	6	8
Socialpolitik	26	25	33	36	36
Statsstøtte	9	26	10	16	48

>>>

	2007	2008	2009	2010	2011
Tilnærmelse af lovgivningerne	21	21	32	15	15
Toldunion og fælles toldtarif [4]	12	8	5	15	19
Transport	6	4	9	4	7
Unionsborgerskab	2	7	3	6	7
Økonomisk og monetær politik	1	1	1	1	
EF-traktaten/TEUF	**430**	**445**	**481**	**482**	**535**
EU-traktaten	4	6	1	4	1
KS-traktaten	1	2			1
EA-traktaten	1				
Privilegier og immuniteter					2
Procedure	3	5	5	6	5
Tjenestemandsvedtægten	17	11	8	4	
Diverse	20	16	13	10	7
I ALT	**456**	**469**	**495**	**496**	**544**

1 Tallene (bruttotal) angiver det samlede antal sager, uanset om visse sager er blevet forenet på grund af deres konneksitet (et sagsnummer = en sag).

2 Kategorierne »Fællesskabernes almindelige budget« og »Fællesskabernes egne indtægter« er blevet samlet i en enkelt kategori, »Finansielle bestemmelser«, for så vidt angår sager, der er blevet indbragt efter den 1.12.2009.

3 Kategorien »Miljø og forbrugerbeskyttelse« er blevet opslittet i to særskilte kategorier for så vidt angår sager, der er indbragt efter den 1.12.2009.

4 Kategorierne »Fælles toldtarif« og »Toldunion« er blevet samlet i en enkelt kategori for så vidt angår sager, der er blevet indbragt efter den 1.12.2009.

10. *Sager afsluttet ved dom, udtalelse eller kendelse med karakter af afgørelse* – sagernes genstand (2011) [1]

	Domme/ udtalelser	Kendelser [2]	I alt
Aktindsigt		2	2
Den Europæiske Unions optræden udadtil	7	1	8
Energi	2		2
Etableringsfrihed	20	1	21
Fælles fiskeripolitik	1		1
Fælles toldtarif [5]	2		2
Fælles udenrigs- og sikkerhedspolitik	4		4
Fællesskabernes egne indtægter [3]	2		2
Finansielle bestemmelser (budget, den finansielle ramme, egne indtægter, bekæmpelse af svig, …) [3]	4		4
Fiskale bestemmelser	39	10	49
Folkesundhed	1	2	3
Forbrugerbeskyttelse [4]	2	2	4
Fri bevægelighed for personer	9		9
Fri udveksling af tjenesteydelser	26	1	27
Frie kapitalbevægelser	13	1	14
Frie varebevægelser	8		8
Grundlæggende EU-retlige principper	7	8	15
Handelspolitik	2		2
Industripolitik	8	1	9
Intellektuel ejendomsret	26	21	47
Konkurrence	17	2	19
Landbrug	21	2	23
Miljø [4]	34	1	35
Miljø og forbrugerbeskyttelse [4]	21	4	25
Nye staters tiltrædelse	1		1
Offentlige kontrakter	3	4	7
Område med frihed, sikkerhed og retfærdighed	22	1	23
Registrering, vurdering, godkendelse og begrænsning vedrørende kemikalier (REACH-forordningen)	1		1
Regler for institutionerne	8	12	20
Regler for virksomhederne	7	1	8
Social sikring af vandrende arbejdstagere	8		8
Socialpolitik	28	8	36
Statsstøtte	42	6	48
Tilnærmelse af lovgivningerne	13	2	15
Toldunion og fælles toldtarif [5]	18	1	19
Transport	6	1	7
Unionsborgerskab	7		7

>>>

EF-traktaten/TEUF	440	95	535
EU-traktaten	1		1
KS-traktaten	1		1
Privilegier og immuniteter	2		2
Procedure		5	5
Diverse	2	5	7
I ALT	**444**	**100**	**544**

1 Tallene (bruttotal) angiver det samlede antal sager, uanset om visse sager er blevet forenet på grund af deres konneksitet (et sagsnummer = en sag).

2 Kendelser om afslutning af sager på grund af slettelse, at stillingtagen til sagen er ufornøden, eller hjemvisning til Retten.

3 Kategorierne »Fællesskabernes almindelige budget« og »Fællesskabernes egne indtægter« er blevet samlet i en enkelt kategori, »Finansielle bestemmelser«, for så vidt angår sager, der er blevet indbragt efter den 1.12.2009.

4 Kategorien »Miljø og forbrugerbeskyttelse« er blevet opslittet i to særskilte kategorier for så vidt angår sager, der er indbragt efter den 1.12.2009.

5 Kategorierne »Fælles toldtarif« og »Toldunion« er blevet samlet i en enkelt kategori for så vidt angår sager, der er blevet indbragt efter den 1.12.2009.

11. *Afsluttede sager* – traktatbrudssøgsmål: sagernes udfald (2007-2011) [1]

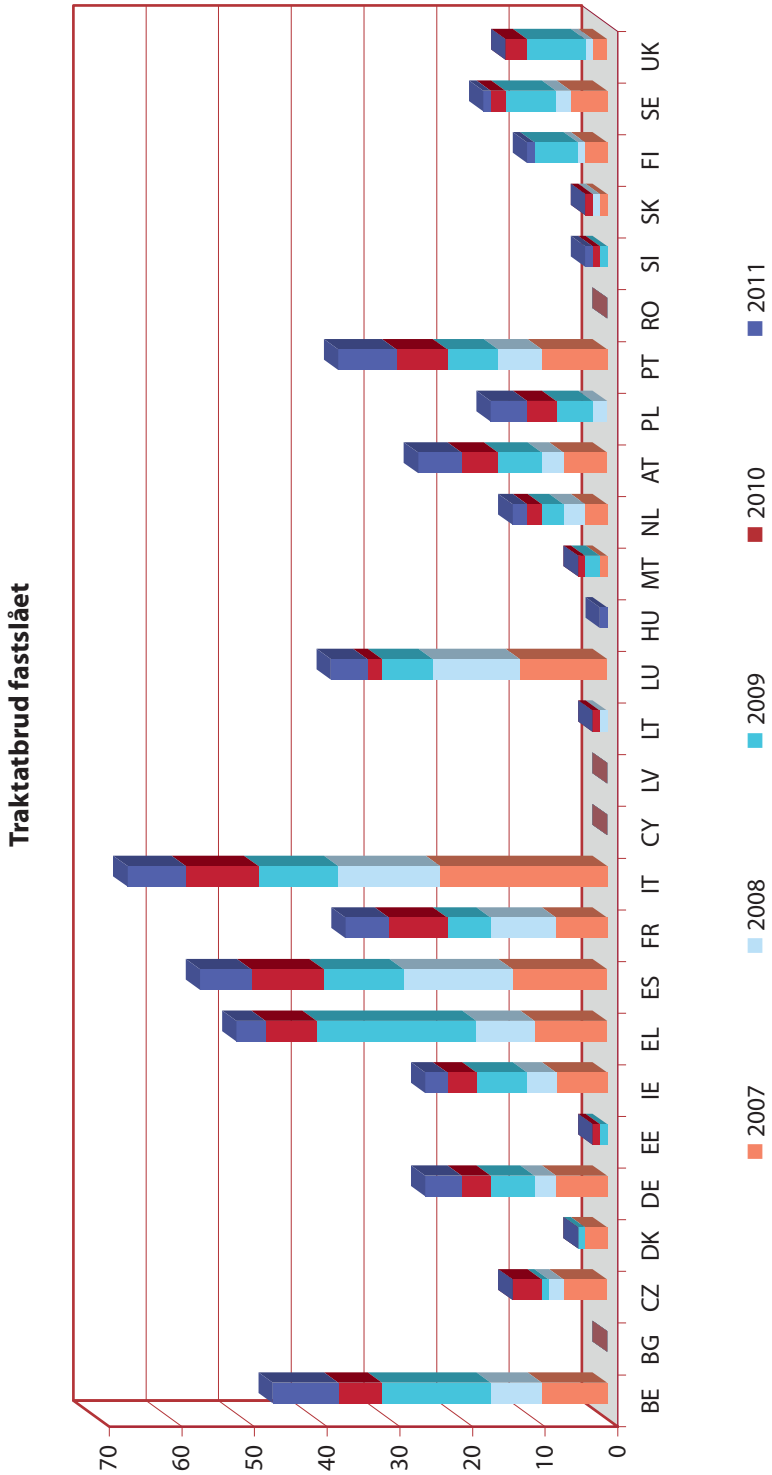

	2007		2008		2009		2010		2011	
	Traktatbrud fastslået	Frifindelse	Traktatbrud fastslået	Frifindelse	Traktatbrud fastslået	Frifindelse	Traktatbrud fastslået	Frifindelse	Traktatbrud fastslået	Frifindelse
Belgien	9	1	7		15	1	6	1	9	1
Bulgarien										
Den Tjekkiske Republik	6		2		1		4			
Danmark	3				1					
Tyskland	7	1	3	3	6	2	4	2	5	
Estland					1		1			
Irland	7	2	4		7		4		3	
Grækenland	10	3	8	1	22		7		4	
Spanien	13	1	15	1	11		10	2	7	1
Frankrig	7		9	1	6		8	2	6	
Italien	23	2	14	1	11	4	10		8	1
Cypern										1
Letland										
Litauen			1				1			
Luxembourg	12		12		7		2		5	
Ungarn									1	1
Malta	1				2		1	1		1
Nederlandene	3	1	3		3		2	1	2	
Østrig	6		3		6		5		6	
Polen			2		5		4	1	5	
Portugal	9		6		7	1	7	1	8	1
Rumænien										1
Slovenien					1		1		1	
Slovakiet	1		1				1			1
Finland	3	1	1	1	6	1			1	
Sverige	5		2	1	7		2		1	
Det Forenede Kongerige	2	4	1		8	1	3	1		
I alt	**127**	**16**	**94**	**9**	**133**	**10**	**83**	**12**	**72**	**9**

[1] Tallene (nettotal) angiver antallet af sager under hensyntagen til, at visse sager er blevet forenet (en række forenede sager = en sag).

12. *Afsluttede sager* – sagsbehandlingstid (2007-2011) [1]
(domme og kendelser med karakter af afgørelse)

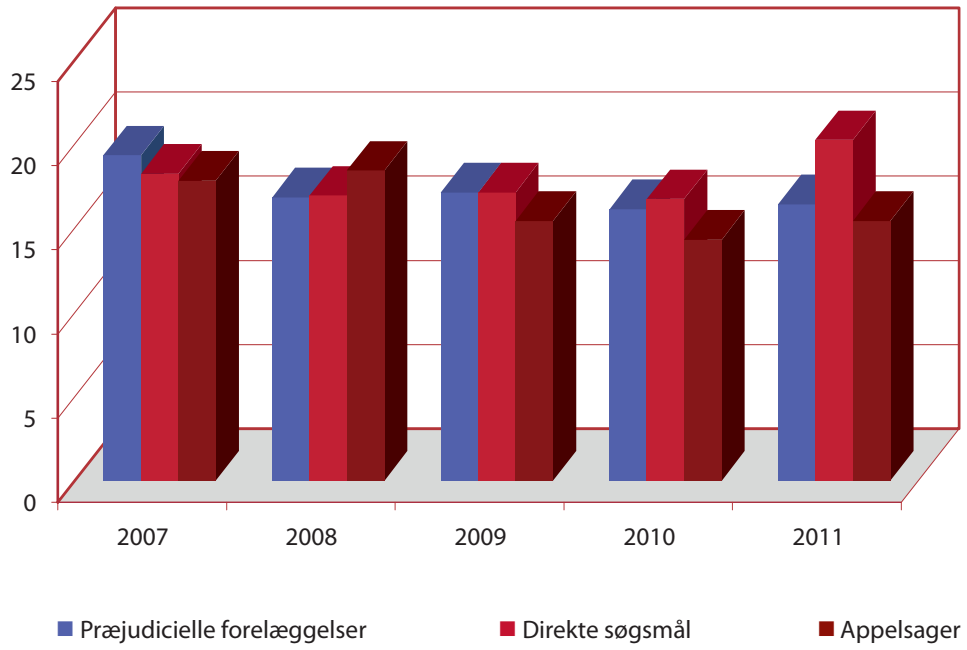

	2007	2008	2009	2010	2011
Præjudicielle forelæggelser	19,3	16,8	17,1	16,1	16,4
Præjudicielle hasteprocedurer		2,1	2,5	2,1	2,5
Direkte søgsmål	18,2	16,9	17,1	16,7	20,2
Appelsager	17,8	18,4	15,4	14,3	15,4

[1] Varigheden angives i måneder og tiendedele af måneder.
Undtaget fra beregningen af sagsbehandlingstiden er sager, hvori der er afsagt en mellemafgørelse, truffet en foranstaltning til sagens oplysning, afgivet udtalelse, sager, der indebærer en særlig rettergangsform (dvs. fastsættelse af sagsomkostninger, fri proces, begæring om genoptagelse af en dom, tredjemandsindsigelse, fortolkning af en dom, ekstraordinær genoptagelse, berigtigelse af en dom, begæring om udlæg eller arrest), samt sager, der afsluttes ved en kendelse om slettelse, om, at det er ufornødent at træffe afgørelse i sagen, om hjemvisning eller henvisning til Retten, begæringer om foreløbige forholdsregler samt appelsager om begæringer om foreløbige forholdsregler eller om intervention.

13. *Verserende sager pr. 31. december* – sagstyper (2007-2011) [1]

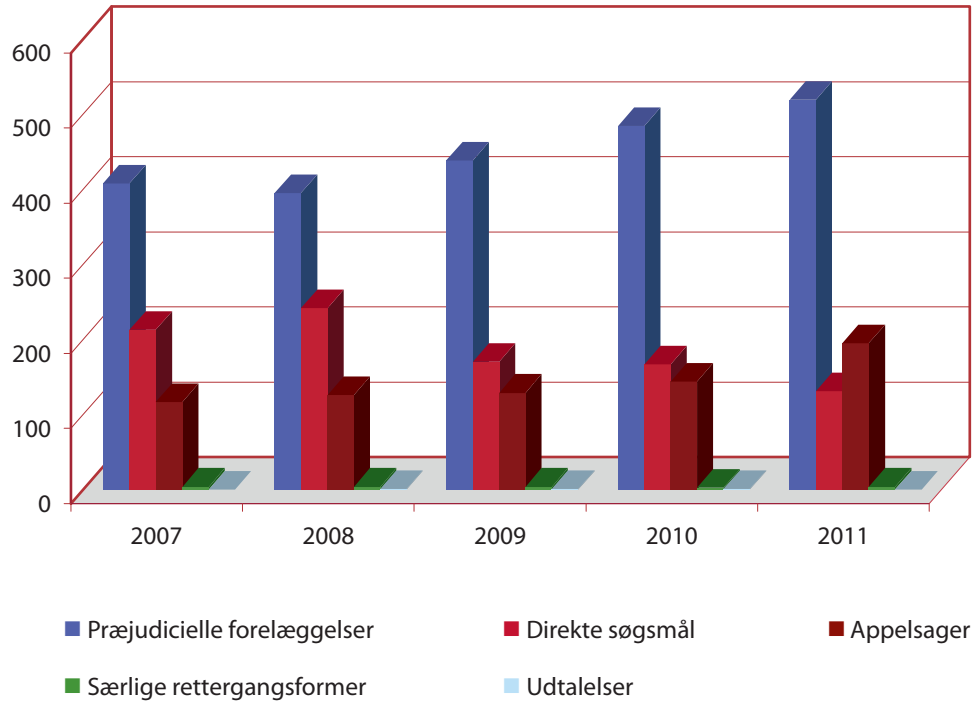

	2007	2008	2009	2010	2011
Præjudicielle forelæggelser	408	395	438	484	519
Direkte søgsmål	213	242	170	167	131
Appelsager	117	126	129	144	195
Særlige rettergangsformer	4	4	4	3	4
Udtalelser		1	1	1	
I alt	**742**	**768**	**742**	**799**	**849**

[1] Tallene (bruttotal) angiver det samlede antal sager, uanset om visse sager er blevet forenet på grund af deres konneksitet (et sagsnummer = en sag).

14. *Verserende sager pr. 31. december – dommerkollegierne (2007-2011)* [1]

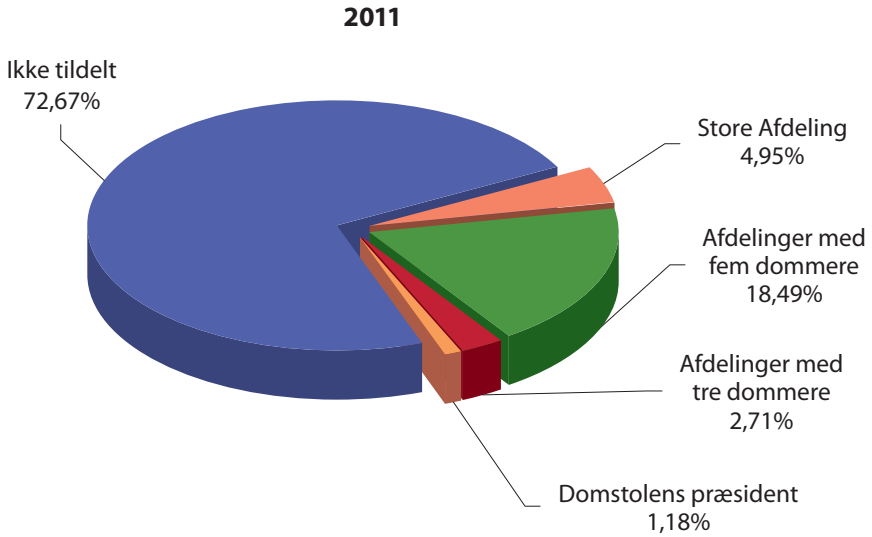

	2007	2008	2009	2010	2011
Ikke tildelt	481	524	490	519	617
Domstolens plenum				1	
Store Afdeling	59	40	65	49	42
Afdelinger med fem dommere	170	177	169	193	157
Afdelinger med tre dommere	24	19	15	33	23
Domstolens præsident	8	8	3	4	10
I alt	**742**	**768**	**742**	**799**	**849**

[1] Tallene (bruttotal) angiver det samlede antal sager, uanset om visse sager er blevet forenet på grund af deres konneksitet (et sagsnummer = en sag).

15. *Diverse* – fremskyndede procedurer (2007-2011) [1]

	2007		2008		2009		2010		2011	
	Antaget	Forkastet	Antaget	Forkastet	Antaget	Forkastet	Antaget	Forkastet	Antaget	Forkastet
Direkte søgsmål		1						1		
Præjudicielle forelæggelser		5	2	6	1	3	4	7	2	6
Appelsager		1				1				5
Særlige rettergangsformer						1				
I alt		**7**	**2**	**6**	**1**	**5**	**4**	**8**	**2**	**11**

16. *Diverse* – præjudicielle hasteprocedurer (2008 og 2011) [2]

	2008		2009		2010		2011	
	Antaget	Forkastet	Antaget	Forkastet	Antaget	Forkastet	Antaget	Forkastet
Landbrug		1						
Politisamarbejde og retligt samarbejde i kriminalsager	2	1		1				
Område med frihed, sikkerhed og retfærdighed	1	1	2		5	1	2	3
I alt	**3**	**3**	**2**	**1**	**5**	**1**	**2**	**3**

[1] Siden den 1.7.2000 kan en sag underkastes en fremskyndet procedure i henhold til bestemmelserne i procesreglementets artikel 62a og 104a.

[2] Siden den 1.3.2008 kan en præjudiciel hasteprocedure i medfør af procesreglementets artikel 104b bringes i anvendelse i sager i sager vedrørende området med frihed, sikkerhed og retfærdighed.

17. *Diverse* – afgørelser vedrørende foreløbige forholdsregler (2011) [1]

	Indbragte sager om foreløbige forholdsregler	Appel af afgørelser om foreløbige forholdsregler eller om intervention	Sagernes udfald		
			Forkastet	Antaget	Slettelse eller ufornødent at tage stilling
Aktindsigt			1		
Den Europæiske Unions optræden udadtil	1				
Fælles udenrigs- og sikkerhedspolitik		1			
Handelspolitik					1
Intellektuel og industriel ejendomsret	2				
Konkurrence		1			1
Miljø					1
Regler for institutionerne		11	3		1
Statsstøtte			1		
I ALT	**3**	**13**	**5**		**4**

[1] Tallene (nettotal) angiver antallet af sager under hensyntagen til, at visse sager er blevet forenet (en række forenede sager = en sag).

18. *Den almindelige udvikling* (1952-2011) – indbragte sager og domme

År	Indbragte sager [1]							Domme/ udtalelser [2]
	Direkte søgsmål	Præjudicielle forelæggelser	Appelsager	Appel af afgørelser om foreløbige forholdsregler eller om intervention	Anmodninger om udtalelse	I alt	Begæringer om foreløbige forholdsregler	
1953	4					4		
1954	10					10		2
1955	9					9	2	4
1956	11					11	2	6
1957	19					19	2	4
1958	43					43		10
1959	46				1	47	5	13
1960	22				1	23	2	18
1961	24	1			1	26	1	11
1962	30	5				35	2	20
1963	99	6				105	7	17
1964	49	6				55	4	31
1965	55	7				62	4	52
1966	30	1				31	2	24
1967	14	23				37		24
1968	24	9				33	1	27
1969	60	17				77	2	30
1970	47	32				79		64
1971	59	37				96	1	60
1972	42	40				82	2	61
1973	131	61				192	6	80
1974	63	39				102	8	63
1975	61	69			1	131	5	78
1976	51	75			1	127	6	88
1977	74	84				158	6	100
1978	146	123			1	270	7	97
1979	1 218	106				1 324	6	138
1980	180	99				279	14	132
1981	214	108				322	17	128
1982	217	129				346	16	185
1983	199	98				297	11	151
1984	183	129				312	17	165
1985	294	139				433	23	211
1986	238	91				329	23	174
1987	251	144				395	21	208
1988	193	179				372	17	238
1989	244	139				383	19	188

>>>

År	Indbragte sager [1]							Domme/ udtalelser [2]
	Direkte søgsmål	Præjudicielle forelæggelser	Appelsager	Appel af afgørelser om foreløbige forholdsregler eller om intervention	Anmodninger om udtalelse	I alt	Begæringer om foreløbige forholdsregler	
1990	221	141	15	1		378	12	193
1991	140	186	13	1	2	342	9	204
1992	251	162	24	1	2	440	5	210
1993	265	204	17			486	13	203
1994	125	203	12	1	3	344	4	188
1995	109	251	46	2		408	3	172
1996	132	256	25	3		416	4	193
1997	169	239	30	5		443	1	242
1998	147	264	66	4		481	2	254
1999	214	255	68	4		541	4	235
2000	197	224	66	13	2	502	4	273
2001	187	237	72	7		503	6	244
2002	204	216	46	4		470	1	269
2003	277	210	63	5	1	556	7	308
2004	219	249	52	6	1	527	3	375
2005	179	221	66	1		467	2	362
2006	201	251	80	3		535	1	351
2007	221	265	79	8		573	3	379
2008	210	288	77	8	1	584	3	333
2009	143	302	104	2	1	552	1	377
2010	136	385	97	6		624	2	370
2011	81	423	162	13		679	3	371
I alt	**8 682**	**7 428**	**1 280**	**98**	**19**	**17 507**	**354**	**9 008**

[1] Bruttotal, ekskl. særlige rettergangsformer.

[2] Nettotal.

19. *Den almindelige udvikling* (1952-2011) – indbragte præjudicielle forelæggelser (pr. medlemsstat og pr. år) [1]

	BE	BG	CZ	DK	DE	EE	IE	EL	ES	FR	IT	CY	LV	LT	LU	HU	MT	NL	AT	PL	PT	RO	SI	SK	FI	SE	UK	Andet [1]	I alt
1961																		1											1
1962																		5											5
1963															1			5											6
1964											2							4											6
1965					4					2								1											7
1966																		1											1
1967	5				11					3					1			3											23
1968	1				4					1	1							2											9
1969	4				11					1					1														17
1970	4				21					2	2							3											32
1971	1				18					6	5				1			6											37
1972	5				20					1	4							10											40
1973	8				37					4	5				1			6											61
1974	5				15					6	5							7									1		39
1975	7			1	26					15	14				1			4									1		69
1976	11				28		1			8	12							14									1		75
1977	16			1	30		2			14	7							9									5		84
1978	7			3	46		1			12	11							38									5		123
1979	13			1	33		2			18	19				1			11									8		106
1980	14			2	24		3			14	19							17									6		99
1981	12			1	41					17	11				4			17									5		108
1982	10			1	36					39	18							21									4		129
1983	9			4	36		2			15	7							19									6		98
1984	13			2	38		1			34	10							22									9		129
1985	13				40		2			45	11				6			14									8		139

>>>

	BE	BG	CZ	DK	DE	EE	IE	EL	ES	FR	IT	CY	LV	LT	LU	HU	MT	NL	AT	PL	PT	RO	SI	SK	FI	SE	UK	Andet [1]	I alt
1986	13			4	18		4	2	1	19	5				1			16									8		91
1987	15			5	32		2	17	1	36	5				3			19									9		144
1988	30			4	34				1	38	28				2			26									16		179
1989	13			2	47		1	2	2	28	10				1			18			1						14		139
1990	17			5	34		4	2	6	21	25				4			9			2						12		141
1991	19			2	54		2	3	5	29	36				2			17			3						14		186
1992	16			3	62			1	5	15	22				1			18			1						18		162
1993	22			7	57		1	5	7	22	24				1			43			3						12		204
1994	19			4	44		2		13	36	46				1			13			1						24		203
1995	14			8	51		3	10	10	43	58				2			19	2		5					6	20		251
1996	30			4	66			4	6	24	70				2			10	6		6				3	4	21		256
1997	19			7	46		1	2	9	10	50				3			24	35		2				6	7	18		239
1998	12			7	49		3	5	55	16	39				2			21	16		7				2	6	24		264
1999	13			3	49		2	3	4	17	43				4			23	56		7				4	5	22		255
2000	15			3	47		2	3	5	12	50							12	31		8				5	4	26	1	224
2001	10			5	53		1	4	4	15	40				2			14	57		4				3	4	21		237
2002	18			8	59			7	3	8	37				4			12	31		3				7	5	14		216
2003	18			3	43		2	4	8	9	45				4			28	15		1				4	4	22		210
2004	24			4	50		1	18	8	21	48				1	2		28	12		1				4	5	22		249
2005	21		1	4	51		2	11	10	17	18				2	3		36	15	1	2				4	11	12		221
2006	17		3	3	77		1	14	17	24	34			1	1	4		20	12	2	3			1	5	2	10		251
2007	22	1	2	5	59	2	2	8	14	26	43			1		2		19	20	7	3	1		1	5	6	16		265
2008	24		1	6	71	2	1	9	17	12	39	1	3	3	4	6		34	25	4	1				4	7	14		288
2009	35	8	5	3	59	2		11	11	28	29	1	4	3		10	1	24	15	10	3	1	2	1	2	5	28	1	302
2010	37	9	3	10	71		4	6	22	33	49		3	2	9	6		24	15	8	10	17	1	5	6	6	29		385
2011	34	22	5	6	83	1	7	9	27	31	44		10	1	2	13		22	24	11	11	14	1	3	12	4	26		423
I alt	**685**	**40**	**20**	**141**	**1 885**	**7**	**62**	**160**	**271**	**847**	**1 100**	**2**	**20**	**11**	**75**	**46**	**1**	**789**	**387**	**43**	**88**	**33**	**4**	**11**	**76**	**91**	**531**	**2**	**7 428**

[1] Sag C-265/00, Campina Melkunie (Cour de justice Benelux/Benelux Gerechtshof).
Sag C-196/09, Miles m.fl. (Europaskolernes Klagenævn).

20. *Den almindelige udvikling* (1952-2011) – indbragte præjudicielle forelæggelser (pr. medlemsstat og pr. retsinstans)

			I alt
Belgien	Cour constitutionnelle	21	
	Cour de cassation	85	
	Conseil d'État	64	
	Øvrige retsinstanser	515	685
Bulgarien	Софийски ґрадски съд Търґовско отделение	1	
	Øvrige retsinstanser	39	40
Den Tjekkiske Republik	Nejvyššího soudu		
	Nejvyšší správní soud	10	
	Ústavní soud		
	Øvrige retsinstanser	10	20
Danmark	Højesteret	30	
	Øvrige retsinstanser	111	141
Tyskland	Bundesgerichtshof	148	
	Bundesverwaltungsgericht	105	
	Bundesfinanzhof	279	
	Bundesarbeitsgericht	23	
	Bundessozialgericht	74	
	Staatsgerichtshof des Landes Hessen	1	
	Øvrige retsinstanser	1 255	1 885
Estland	Riigikohus	2	
	Øvrige retsinstanser	5	7
Irland	Supreme Court	19	
	High Court	20	
	Øvrige retsinstanser	23	62
Grækenland	Άρειος Πάγος	10	
	Συμβούλιο της Επικρατείας	50	
	Øvrige retsinstanser	100	160
Spanien	Tribunal Supremo	46	
	Audiencia Nacional	1	
	Juzgado Central de lo Penal	7	
	Øvrige retsinstanser	217	271
Frankrig	Cour de cassation	95	
	Conseil d'État	75	
	Øvrige retsinstanser	677	847
Italien	Corte suprema di Cassazione	110	
	Corte Costituzionale	1	
	Consiglio di Stato	75	
	Øvrige retsinstanser	914	1 100
Cypern	Ανώτατο Δικαστήριο	2	
	Øvrige retsinstanser		2
Letland	Augstākā tiesa	18	
	Satversmes tiesa		
	Øvrige retsinstanser	2	20

>>>

			I alt
Litauen	Lietuvos Respublikos Konstitucinis Teismas	1	
	Lietuvos Auksciausiasis	3	
	Lietuvos vyriausiasis administracinis Teismas	3	
	Øvrige retsinstanser	4	11
Luxembourg	Cour supérieure de justice	10	
	Cour de cassation	8	
	Conseil d'État	13	
	Cour administrative	8	
	Øvrige retsinstanser	36	75
Ungarn	Legfelsőbb Bíróság	3	
	Fővárosi Ítélőtábla	2	
	Szegedi Ítélötábla	1	
	Øvrige retsinstanser	40	46
Malta	Qorti Kostituzzjonali		
	Qorti ta' l- Appel		
	Øvrige retsinstanser	1	1
Nederlandene	Raad van State	74	
	Hoge Raad der Nederlanden	207	
	Centrale Raad van Beroep	49	
	College van Beroep voor het Bedrijfsleven	140	
	Tariefcommissie	34	
	Øvrige retsinstanser	285	789
Østrig	Verfassungsgerichtshof	4	
	Oberster Gerichtshof	87	
	Oberster Patent- und Markensenat	3	
	Bundesvergabeamt	24	
	Verwaltungsgerichtshof	66	
	Vergabekontrollsenat	4	
	Øvrige retsinstanser	199	387
Polen	Sąd Najwyższy	5	
	Naczelny Sąd Administracyjny	15	
	Trybunał Konstytucyjny		
	Øvrige retsinstanser	23	43
Portugal	Supremo Tribunal de Justiça	2	
	Supremo Tribunal Administrativo	45	
	Øvrige retsinstanser	41	88
Rumænien	Tribunal Dâmboviţa	3	
	Curtea de Apel	14	
	Øvrige retsinstanser	16	33
Slovenien	Vrhovno sodišče	1	
	Ustavno sodišče		
	Øvrige retsinstanser	3	4

>>>

			I alt
Slovakiet	Ústavný Súd		
	Najvyšší súd	6	
	Øvrige retsinstanser	5	11
Finland	Korkein hallinto-oikeus	38	
	Korkein oikeus	12	
	Øvrige retsinstanser	26	76
Sverige	Högsta Domstolen	14	
	Marknadsdomstolen	5	
	Regeringsrätten	24	
	Øvrige retsinstanser	48	91
Det Forenede Kongerige	House of Lords	40	
	Supreme Court	3	
	Court of Appeal	69	
	Øvrige retsinstanser	419	531
Øvrige	Cour de justice Benelux/Benelux Gerechtshof [1]	1	1
	Europaskolernes Klagenævn [2]	1	1
I alt			**7 428**

[1] Sag C-265/00, Campina Melkunie.

[2] Sag C-196/09, Miles m.fl.

21. *Den almindelige udvikling* (1952-2011) – indbragte traktatbrudssøgsmål

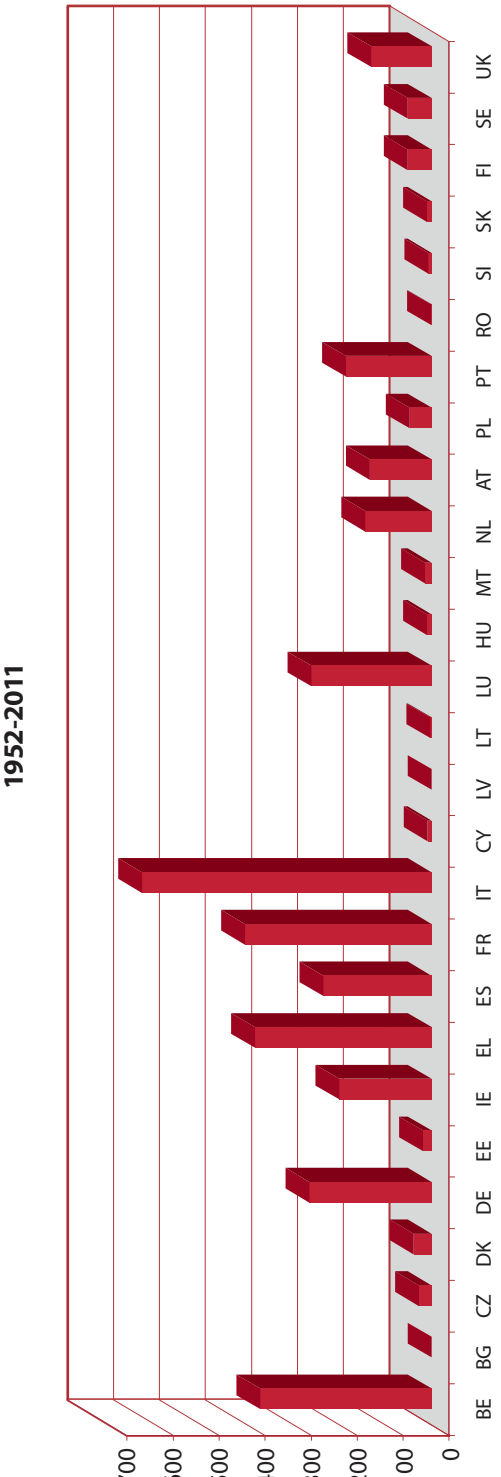

	BE	BG	CZ	DK	DE	EE	IE	EL	ES	FR	IT	CY	LV	LT	LU	HU	MT	NL	AT	PL	PT	RO	SI	SK	FI	SE	UK	I alt
1952-2011	371		27	38	265	18	200	383	234	405	628	8		2	260	9	14	143	133	47	185	1	6	10	52	52	131	**3 622**