

D — Estatísticas judiciais do Tribunal de Justiça

Atividade geral do Tribunal de Justiça

1. Processos entrados, findos, pendentes (2007-2011)

Processos entrados

2. Tipos de processos (2007-2011)
3. Objeto da ação ou do recurso (2011)
4. Ações por incumprimento de Estado (2007-2011)

Processos findos

5. Tipos de processos (2007-2011)
6. Acórdãos, despachos, pareceres (2011)
7. Formação de julgamento (2007-2011)
8. Processos findos por acórdão, parecer ou despacho de caráter jurisdicional (2007-2011)
9. Objeto da ação ou do recurso (2007-2011)
10. Objeto da ação ou do recurso (2011)
11. Acórdãos por incumprimento de Estado: sentido da decisão (2007-2011)
12. Duração dos processos (acórdãos e despachos de caráter jurisdicional) (2007-2011)

Processos pendentes em 31 de dezembro

13. Tipos de processos (2007-2011)
14. Formação de julgamento (2007-2011)

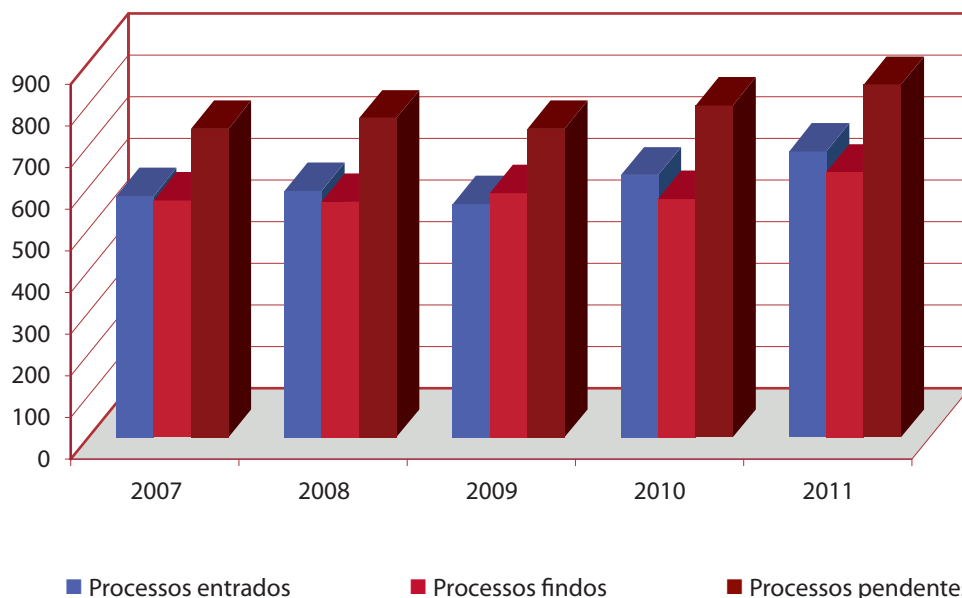
Diversos

15. Processos com tramitação acelerada (2007-2011)
16. Processos prejudiciais urgentes (2008-2011)
17. Processos de medidas provisórias (2011)

Evolução geral da atividade judicial (1952-2011)

18. Processos entrados e acórdãos
19. Questões prejudiciais entradas (por Estado-Membro e por ano)
20. Questões prejudiciais entradas (por Estado-Membro e por órgão jurisdicional)
21. Ações por incumprimento de Estado entradas

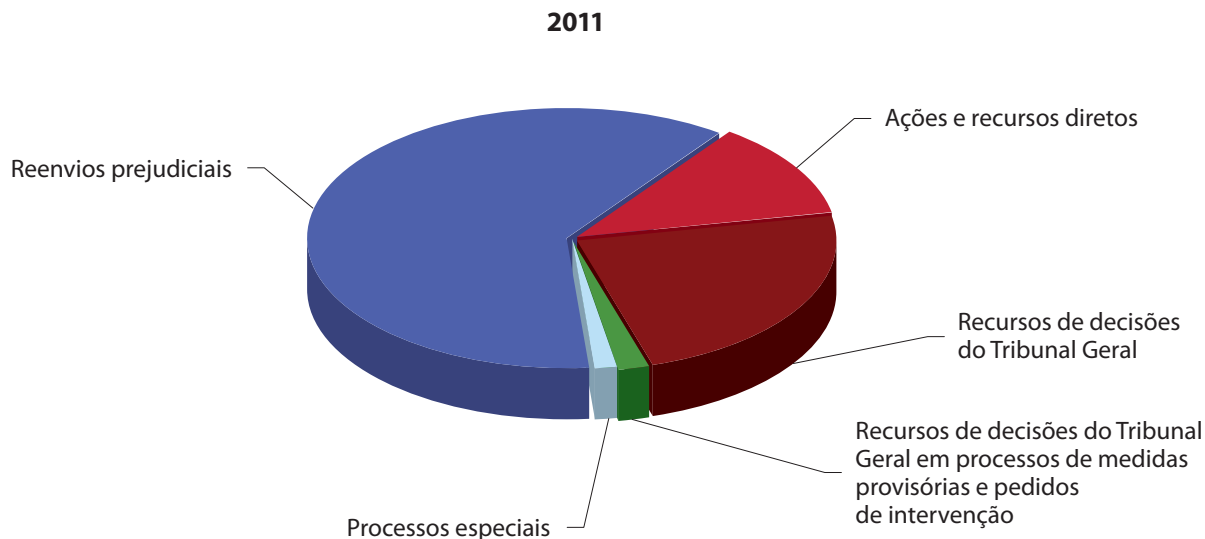
1. *Atividade geral do Tribunal de Justiça* Processos entrados, findos, pendentes (2007-2011) ¹



	2007	2008	2009	2010	2011
Processos entrados	581	593	562	631	688
Processos findos	570	567	588	574	638
Processos pendentes	742	768	742	799	849

¹ Os números referidos (números brutos) indicam o número total de processos independentemente das apensações por conexão (um número de processo = um processo).

2. Processos entrados — Natureza dos processos (2007-2011) ¹



	2007	2008	2009	2010	2011
Reenvios prejudiciais	265	288	302	385	423
Ações e recursos diretos	222	210	143	136	81
Recursos de decisões do Tribunal Geral	79	78	105	97	162
Recursos de decisões do Tribunal Geral em processos de medidas provisórias e pedidos de intervenção	8	8	2	6	13
Pareceres		1	1		
Processos especiais ²	7	8	9	7	9
Total	581	593	562	631	688
Pedidos de medidas provisórias	3	3	2	2	3

¹ Os números referidos (números brutos) indicam o número total de processos independentemente das apensações por conexão (um número de processo = um processo).

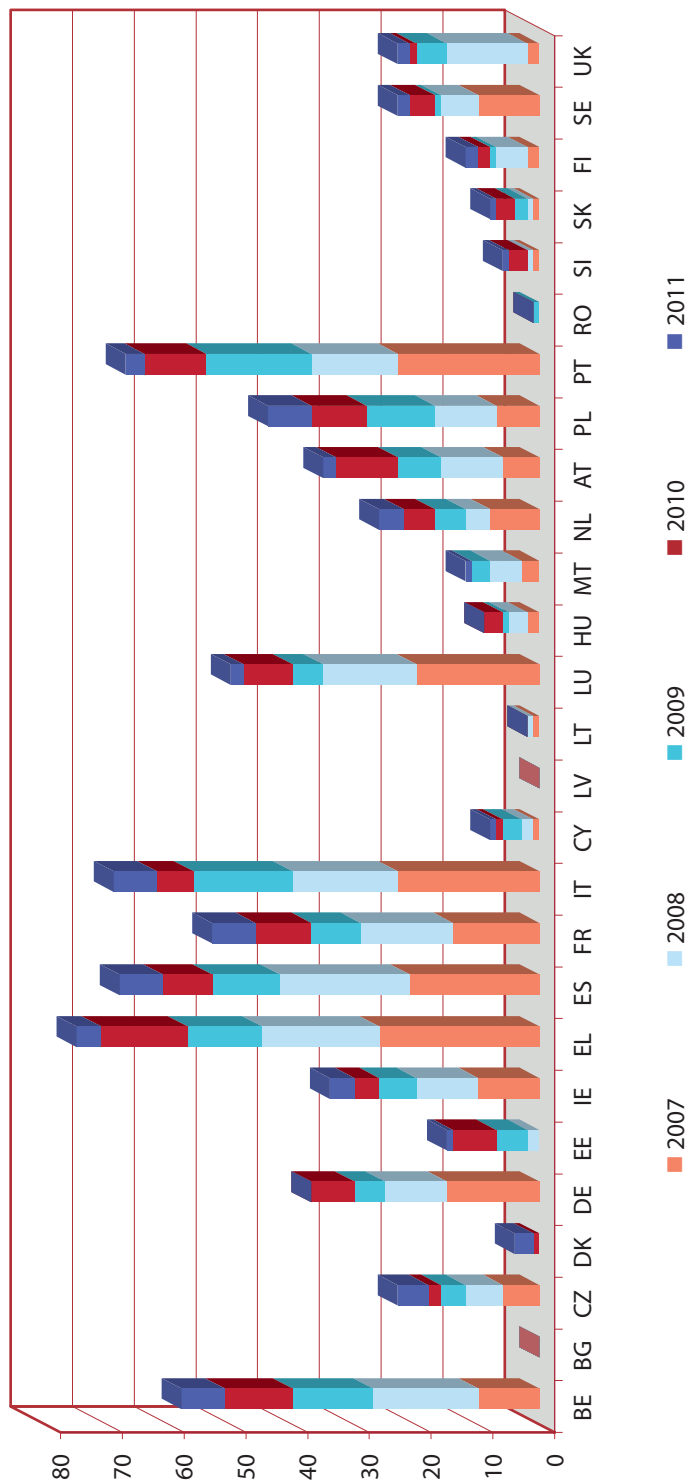
² São considerados «processos especiais»: a retificação (artigo 66.º do Regulamento de Processo); a fixação das despesas (artigo 74.º do Regulamento de Processo); o apoio judiciário (artigo 76.º do Regulamento de Processo); a oposição a um acórdão proferido à revelia (artigo 94.º do Regulamento de Processo); a oposição de terceiros (artigo 97.º do Regulamento de Processo); a revisão (artigo 98.º do Regulamento de Processo); a interpretação de um acórdão (artigo 102.º do Regulamento de Processo); a análise de uma proposta do primeiro advogado-geral de reapreciação de uma decisão do Tribunal Geral (artigo 62.º do Estatuto do Tribunal de Justiça); a penhora (Protocolo relativo aos Privilégios e Imunidades); os processos em matéria de imunidades (Protocolo relativo aos Privilégios e Imunidades).

3. Processos entrados — Matéria da ação ou do recurso (2011) ¹

	Ações e recursos diretos	Reenvios prejudiciais	Recursos de decisões do Tribunal Geral	Recursos de decisões do Tribunal Geral em processos de medidas provisórias ou em pedidos de intervenção	Total	Processos especiais
Ação externa da União Europeia	1	5	1		7	
Acesso aos documentos			6		6	
Adesão de novos Estados		2			2	
Agricultura	3	23	5		31	
Ambiente	20	19	3		42	
Aproximação das legislações		15			15	
Auxílios de Estado	2	3	14		19	
Cidadania da União	1	12			13	
Coesão económica, social e territorial		2	4		6	
Concorrência		7	52	1	60	
Contratos públicos		9	3		12	
Direito das sociedades	2	1			3	
Direito institucional	7	2	17	10	36	1
Disposições financeiras (orçamento, quadro financeiro, recursos próprios, luta contra a fraude...)	1	3			4	
Educação, formação profissional, juventude e desporto		1			1	
Espaço de Liberdade, de Segurança e de Justiça		44			44	
Fiscalidade	19	66			85	
Liberdade de estabelecimento	4	11			15	
Livre circulação de capitais	3	19			22	
Livre circulação de mercadorias	3	2			5	
Livre circulação de pessoas	1	11	2		14	
Livre prestação de serviços	1	12	3		16	
Política comercial		2	2		4	
Política económica e monetária			1		1	
Política Externa e de Segurança Comum	1	9	6	1	17	
Política industrial	3	7			10	
Política social	3	37	1		41	
Princípios do direito da União		9	2		11	
Propriedade intelectual e industrial	2	17	39		58	
Proteção dos consumidores	2	21			23	
Saúde pública		2			2	
Segurança social dos trabalhadores migrantes		11			11	
Transportes	2	19			21	
Turismo		1			1	
União aduaneira e pauta aduaneira comum		19			19	
TFUE	81	423	161	12	677	1
Direito institucional				1	1	
Estatuto dos Funcionários			1		1	
Privilégios e Imunidades						1
Processo						7
Diversos			1	1	2	8
TOTAL GERAL	81	423	162	13	679	9

¹ Os números referidos (números brutos) indicam o número total de processos independentemente das apensações por conexão (um número de processo = um processo).

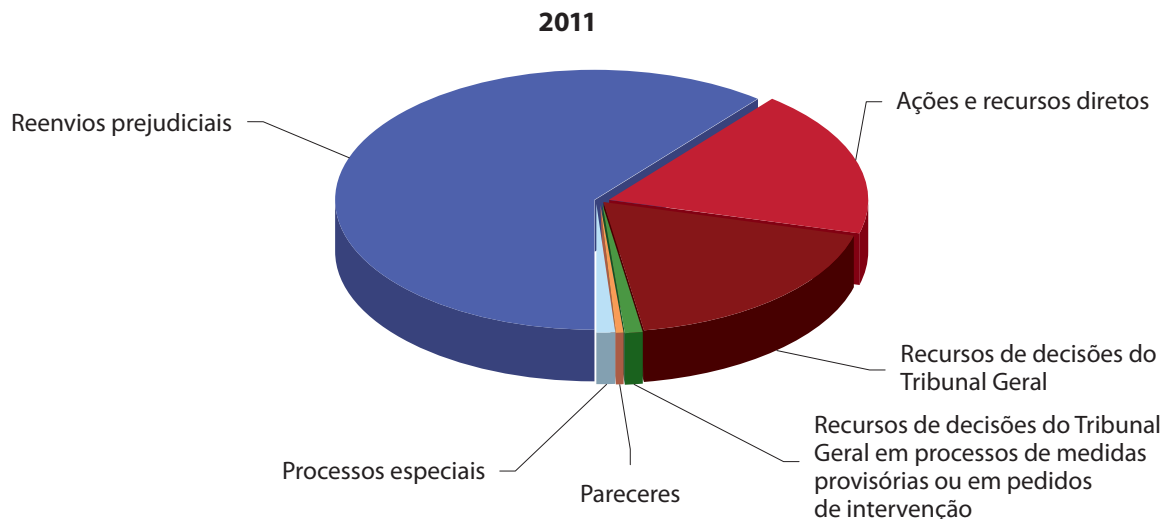
4. Processos entrados — Ações por incumprimento de Estado (2007-2011) ¹



	2007	2008	2009	2010	2011
Bélgica	10	17	13	11	7
Bulgária					
República Checa	6	6	4	2	5
Dinamarca				1	3
Alemanha	15	10	5	7	
Estónia		2	5	7	1
Irlanda	10	10	6	4	4
Grécia	26	19	12	14	4
Espanha	21	21	11	8	7
França	14	15	8	9	7
Itália	23	17	16	6	7
Chipre	1	2	3	1	1
Letónia					
Lituânia	1	1			
Luxemburgo	20	15	5	8	2
Hungria	2	3	1	3	
Malta	3	5	3		1
Países Baixos	8	4	5	5	4
Áustria	6	10	7	10	2
Polónia	7	10	11	9	7
Portugal	23	14	17	10	3
Roménia			1		
Eslovénia	1	1		3	1
Eslováquia	1	1	2	3	1
Finlândia	2	5	1	2	2
Suécia	10	6	1	4	2
Reino Unido	2	13	5	1	2
Total	212	207	142	128	73

¹ Os números referidos (números brutos) indicam o número total de processos independentemente das apenações por conexão (um número de processo = um processo).

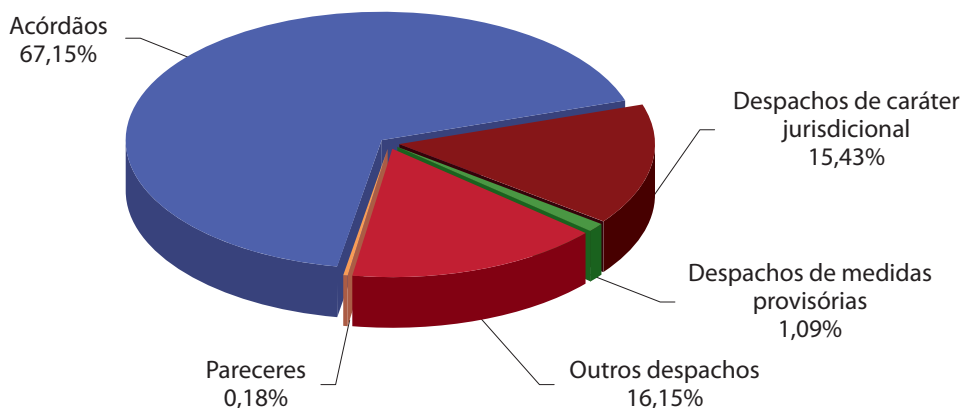
5. Processos findos — Natureza dos processos (2007-2011) ¹



	2007	2008	2009	2010	2011
Reenvios prejudiciais	235	301	259	339	388
Ações e recursos diretos	241	181	215	139	117
Recursos de decisões do Tribunal Geral	88	69	97	84	117
Recursos de decisões do Tribunal Geral em processos de medidas provisórias ou em pedidos de intervenção	2	8	7	4	7
Pareceres			1		1
Processos especiais	4	8	9	8	8
Total	570	567	588	574	638

¹ Os números referidos (números brutos) indicam o número total de processos independentemente das apensações por conexão (um número de processo = um processo).

6. Processos findos — Acórdãos, despachos, pareceres (2011) ¹



	Acórdãos	Despachos de caráter jurisdicional ²	Despachos de medidas provisórias ³	Outros despachos ⁴	Pareceres	Total
Reenvios prejudiciais	237	38		45		320
Ações e recursos diretos	82	1		34		117
Recursos de decisões do Tribunal Geral	51	41	2	5		99
Recursos de decisões do Tribunal Geral em processos de medidas provisórias ou em pedidos de intervenção			4	3		7
Pareceres					1	1
Processos especiais		5		2		7
Total	370	85	6	89	1	551

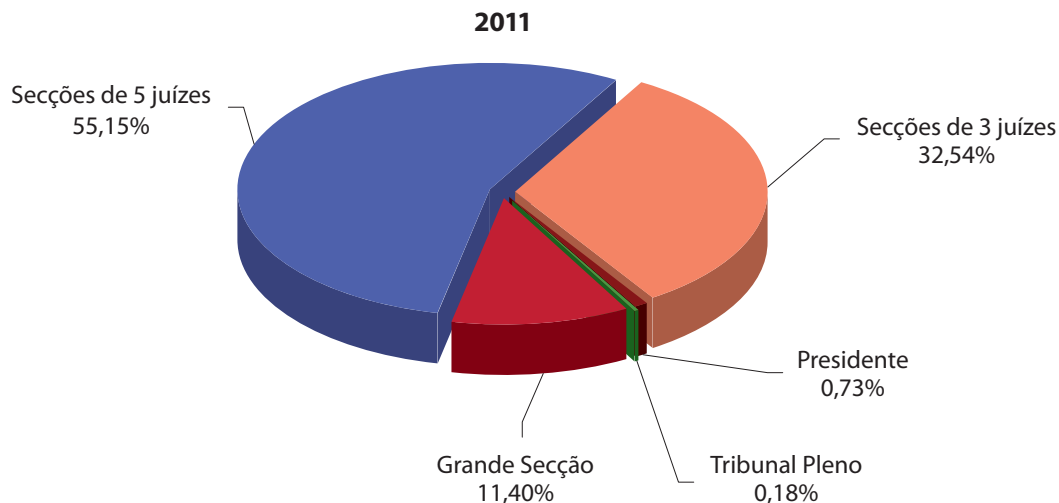
¹ Os números referidos (números líquidos) indicam o número de processos tendo em conta as apensações por conexão (uma série de processos apensos = um processo).

² Despachos que põem termo a uma instância com exclusão dos despachos de cancelamento, de não conhecimento do mérito ou de remessa ao Tribunal Geral.

³ Despachos proferidos na sequência de um pedido baseado nos artigos 278.º TFUE e 279.º TFUE (ex-artigos 242.º CE e 243.º CE) ou no artigo 280.º TFUE (ex-artigo 244.º TFUE) ou nas correspondentes disposições do TCEEA ou ainda na sequência de um recurso de um despacho de medidas provisórias ou de um despacho sobre um pedido intervenção.

⁴ Despachos que põem termo à instância por cancelamento, não conhecimento do mérito ou remessa ao Tribunal Geral.

7. Processos findos — Formação de julgamento (2007-2011) ¹

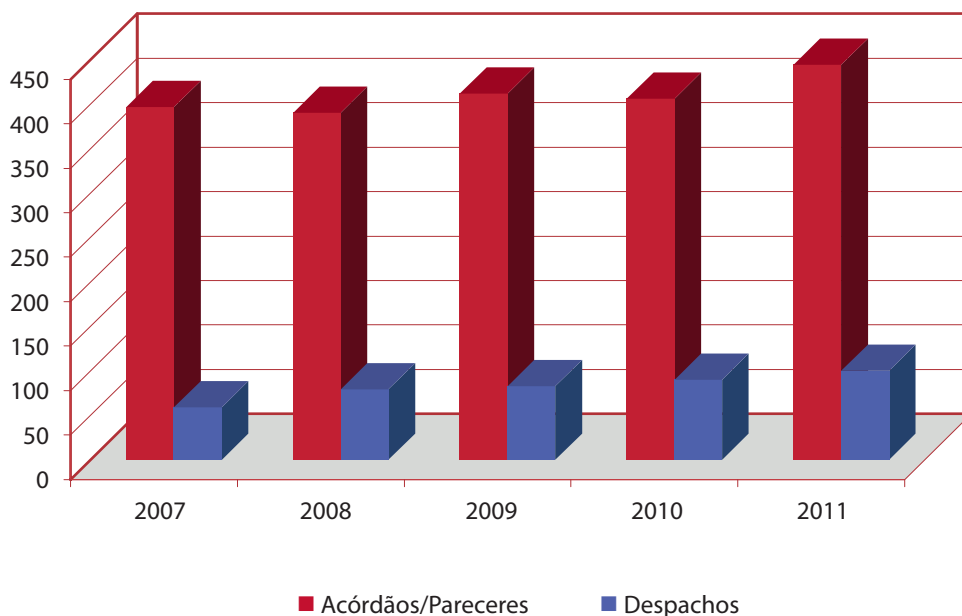


	2007			2008			2009			2010			2011		
	Acórdãos/Pareceres	Despachos ²	Total	Acórdãos/Pareceres	Despachos ²	Total	Acórdãos/Pareceres	Despachos ²	Total	Acórdãos/Pareceres	Despachos ²	Total	Acórdãos/Pareceres	Despachos ²	Total
Tribunal Pleno													1		1
Grande Secção	51		51	66		66	41		41	70	1	71	62		62
Secções de 5 juízes	241	8	249	259	13	272	275	8	283	280	8	288	290	10	300
Secções de 3 juízes	105	49	154	65	59	124	96	70	166	56	76	132	91	86	177
Presidente		2	2		7	7		5	5		5	5		4	4
Total	397	59	456	390	79	469	412	83	495	406	90	496	444	100	544

¹ Os números referidos (números brutos) indicam o número total de processos independentemente das apenações por conexão (um número de processo = um processo).

² Despachos que põem termo a uma instância com exclusão dos despachos de cancelamento, de não conhecimento do mérito ou de remessa ao Tribunal Geral.

8. *Processos findos por acórdão, parecer ou despacho de caráter jurisdicional (2007-2011)*^{1 2}



	2007	2008	2009	2010	2011
Acórdãos/Pareceres	397	390	412	406	444
Despachos	59	79	83	90	100
Total	456	469	495	496	544

¹ Os números referidos (números brutos) indicam o número total de processos independentemente das apensações por conexão (um número de processo = um processo).

² Despachos que põem termo a uma instância com exclusão dos despachos de cancelamento, de não conhecimento do mérito ou de remessa ao Tribunal Geral.

9. Processos findos por acórdão, parecer ou despacho de carácter jurisdicional — Matéria da ação ou do recurso (2007-2011) ¹

	2007	2008	2009	2010	2011
Ação externa da União Europeia	9	8	8	10	8
Acesso aos documentos					2
Adesão de novos Estados	1		1		1
Agricultura	23	54	18	15	23
Ambiente ³				9	35
Ambiente e consumidores ³	50	43	60	48	25
Aproximação das legislações	21	21	32	15	15
Auxílios de Estado	9	26	10	16	48
Cidadania da União	2	7	3	6	7
Concorrência	17	23	28	13	19
Contratos públicos					7
Convenção de Bruxelas	2	1	2		
Convenção de Roma			1		
Direito das sociedades	16	17	17	17	8
Direito institucional	6	15	29	26	20
Disposições financeiras (orçamento, quadro financeiro, recursos próprios, luta contra a fraude...) ²				1	4
Energia	4	4	4	2	2
Espaço de Liberdade, de Segurança e de Justiça	17	4	26	24	23
Fiscalidade	44	38	44	66	49
Investigação, informação, educação, estatísticas				1	
Justiça e Assuntos Internos		1			
Liberdade de estabelecimento	19	29	13	17	21
Livre circulação de capitais	13	9	7	6	14
Livre circulação de mercadorias	14	12	13	6	8
Livre circulação de pessoas	19	27	19	17	9
Livre prestação de serviços	24	8	17	30	27
Orçamento das Comunidades ²				1	
Pauta aduaneira comum ⁴	10	5	13	7	2
Política comercial	1	1	5	2	2
Política comum das pescas	6	6	4	2	1
Política económica e monetária	1	1	1	1	
Política Externa e de Segurança Comum	4	2	2	2	4
Política industrial	11	12	6	9	9
Política regional	7	1	3	2	
Política social	26	25	33	36	36
Princípios do direito da União	4	4	4	4	15
Privilégios e Imunidades	1	2			
Propriedade intelectual e industrial	21	22	31	38	47
Proteção dos consumidores ³				3	4
Recursos próprios das Comunidades ²	3		10	5	2

>>>

	2007	2008	2009	2010	2011
Registo, avaliação, autorização e restrições aplicáveis às substâncias químicas (Regulamento REACH)					1
Saúde pública					3
Segurança social dos trabalhadores migrantes	7	5	3	6	8
Transportes	6	4	9	4	7
União aduaneira e pauta aduaneira comum ⁴	12	8	5	15	19
Tratado CA	1	2			1
Tratado CE/TFUE	430	445	481	482	535
Tratado EA	1				
Tratado UE	4	6	1	4	1
Estatuto dos Funcionários	17	11	8	4	
Privilégios e Imunidades					2
Processo	3	5	5	6	5
Diversos	20	16	13	10	7
TOTAL GERAL	456	469	495	496	544

¹ Os números referidos (números brutos) indicam o número total de processos independentemente das apenações por conexão (um número de processo = um processo).

² Para os processos entrados depois de 1 de dezembro de 2009, as rubricas «Orçamento das Comunidades» e «Recursos próprios das Comunidades» foram reunidas na rubrica «Disposições financeiras»

³ A rubrica «Ambiente e Consumidores» foi dividida em duas rubricas distintas para os processos entrados depois de 1 de dezembro de 2009.

⁴ As rubricas «Pauta aduaneira comum» e «União aduaneira» foram reunidas numa única rubrica para os processos entrados depois de 1 de dezembro de 2009.

10. *Processos findos por acórdão, parecer ou despacho de carácter jurisdicional — Matéria da ação ou do recurso (2011)*¹

	Acórdãos/ /Pareceres	Despachos ²	Total
Ação externa da União Europeia	7	1	8
Acesso aos documentos		2	2
Adesão de novos Estados	1		1
Agricultura	21	2	23
Ambiente ⁴	34	1	35
Ambiente e consumidores ⁴	21	4	25
Aproximação das legislações	13	2	15
Auxílios de Estado	42	6	48
Cidadania europeia	7		7
Concorrência	17	2	19
Contratos públicos	3	4	7
Direito das sociedades	7	1	8
Direito institucional	8	12	20
Disposições financeiras (orçamento, quadro financeiro, recursos próprios, luta contra a fraude...) ³	4		4
Energia	2		2
Espaço de Liberdade, de Segurança e de Justiça	22	1	23
Fiscalidade	39	10	49
Liberdade de estabelecimento	20	1	21
Livre circulação de capitais	13	1	14
Livre circulação de mercadorias	8		8
Livre circulação de pessoas	9		9
Livre prestação de serviços	26	1	27
Pauta aduaneira comum ⁵	2		2
Política comercial	2		2
Política comum das pescas	1		1
Política Externa e de Segurança Comum	4		4
Política industrial	8	1	9
Política social	28	8	36
Princípios do direito da União	7	8	15
Propriedade intelectual	26	21	47
Proteção dos consumidores ⁴	2	2	4
Recursos próprios das Comunidades ³	2		2
Registo, avaliação, autorização e restrições aplicáveis às substâncias químicas (Regulamento REACH)	1		1
Saúde pública	1	2	3
Segurança social dos trabalhadores migrantes	8		8
Transportes	6	1	7
União aduaneira e pauta aduaneira comum ⁵	18	1	19

>>>

Tratado CA	1		1
Tratado CE/TFUE	440	95	535
Tratado UE	1		1
Privilégios e Imunidades	2		2
Processo		5	5
Diversos	2	5	7
TOTAL GERAL	444	100	544

¹ Os números referidos (números brutos) indicam o número total de processos independentemente das apensações por conexão (um número de processo = um processo).

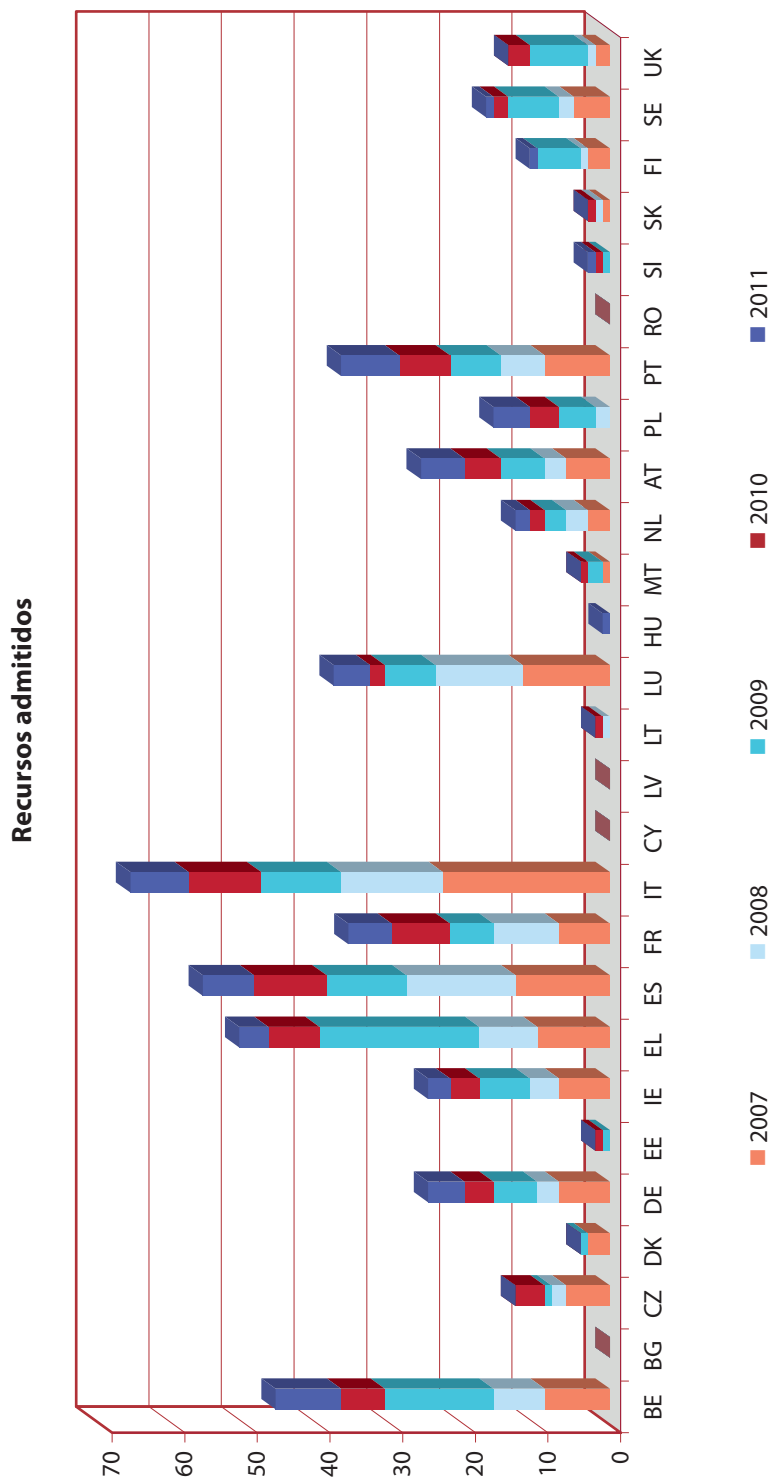
² Despachos que põem termo a uma instância com exclusão dos despachos de cancelamento, de não conhecimento do mérito ou de remessa ao Tribunal Geral.

³ Para os processos entrados depois de 1 de dezembro de 2009, as rubricas «Orçamento das Comunidades» e «Recursos próprios das Comunidades» foram reunidas na rubrica «Disposições financeiras»

⁴ A rubrica «Ambiente e Consumidores» foi dividida em duas rubricas distintas para os processos entrados depois de 1 de dezembro de 2009.

⁵ As rubricas «Pauta aduaneira comum» e «União aduaneira» foram reunidas numa única rubrica para os processos entrados depois de 1 de dezembro de 2009.

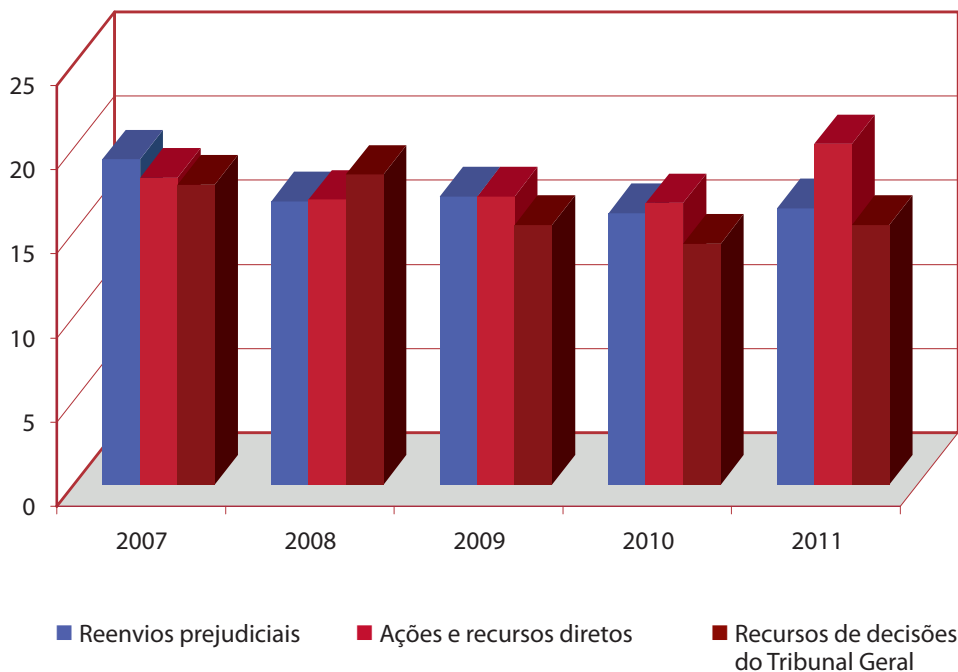
11. Processos findos — Acórdãos proferidos em ações por incumprimento de Estado: sentido da decisão (2007-2011) ¹



	2007		2008		2009		2010		2011	
	Condenação	Improcedência	Condenação	Improcedência	Condenação	Improcedência	Condenação	Improcedência	Condenação	Improcedência
Bélgica	9	1	7	15	1	6	1	9	1	
Bulgária										
República Checa	6		2	1		4				
Dinamarca	3			1						
Alemanha	7	1	3	6	2	4	2	5		
Estónia				1		1				
Irlanda	7	2	4	7		4		3		
Grécia	10	3	8	22	1	7		4		
Espanha	13	1	15	11		10	2	7	1	
França	7		9	6		8	2	6		
Itália	23	2	14	11	4	10		8	1	
Chipre										1
Letónia										
Lituânia			1			1				
Luxemburgo	12		12	7		2		5		
Hungria									1	1
Malta	1			2		1	1			
Países Baixos	3	1	3	3		2	1	2		
Áustria	6		3	6		5		6		
Polónia			2	5		4	1	5		
Portugal	9		6	7	1	7	1	8	1	
Roménia										1
Eslovénia				1		1		1		
Eslováquia	1		1			1				1
Finlândia	3	1	1	6	1		1	1		
Suécia	5		2	7		2		1		
Reino Unido	2	4	1	8	1	3	1	1		
Total	127	16	94	133	10	83	12	72	9	

¹ Os números referidos (números líquidos) indicam o número de processos tendo em conta as apensações por conexão (uma série de processos apensos = um processo).

12. *Processos findos — Duração dos processos (2007-2011)*¹ (acórdãos e despachos de caráter jurisdicional)

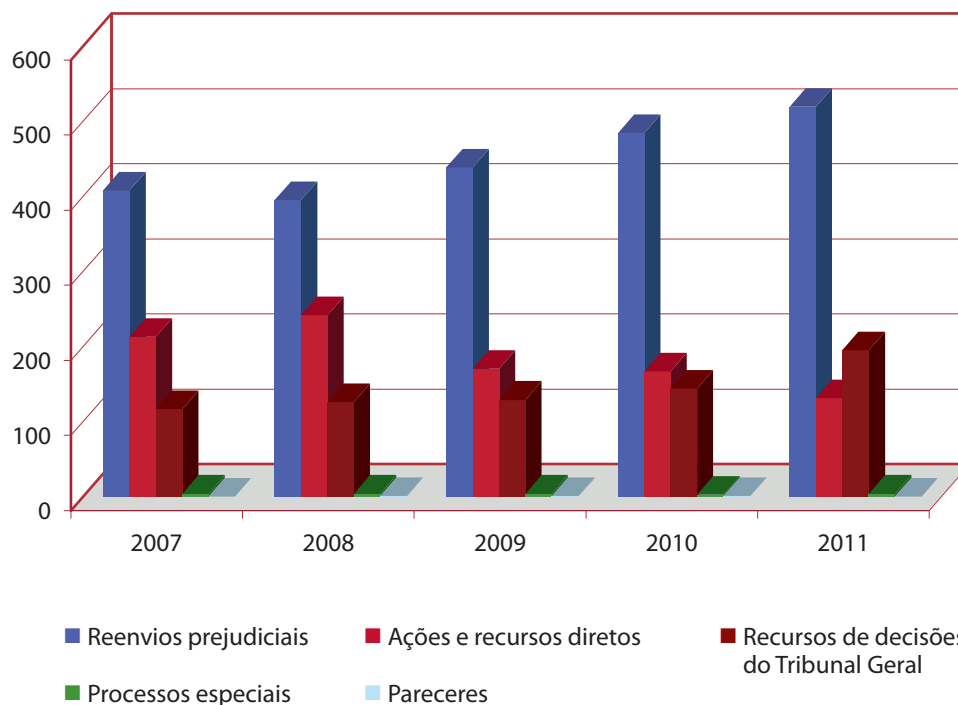


	2007	2008	2009	2010	2011
Reenvios prejudiciais	19,3	16,8	17,1	16,1	16,4
Processos prejudiciais urgentes		2,1	2,5	2,1	2,5
Ações e recursos diretos	18,2	16,9	17,1	16,7	20,2
Recursos de decisões do Tribunal Geral	17,8	18,4	15,4	14,3	15,4

¹ A duração dos processos é expressa em meses e décimos de mês.

Estão excluídos dos cálculos sobre a duração dos processos: os processos em que tenha sido proferido um acórdão interlocutório ou ordenada uma diligência de instrução; os pareceres; os processos especiais (a saber, a fixação das despesas, o apoio judiciário, a oposição, a oposição de terceiros, a interpretação, a revisão, a rectificação, o processo de penhora); os processos que terminam por despacho de cancelamento, não conhecimento do mérito ou remessa para o Tribunal Geral; os processos de medidas provisórias bem como os recursos de decisões do Tribunal Geral em processos de medidas provisórias e em pedidos de intervenção.

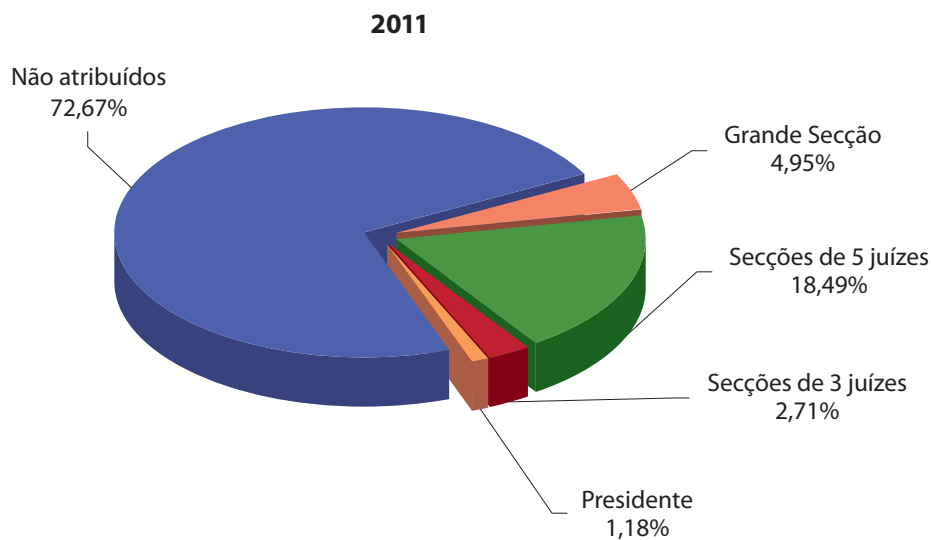
13. *Processos pendentes em 31 de dezembro* — *Natureza dos processos (2007-2011)*¹



	2007	2008	2009	2010	2011
Reenvios prejudiciais	408	395	438	484	519
Ações e recursos diretos	213	242	170	167	131
Recursos de decisões do Tribunal Geral	117	126	129	144	195
Processos especiais	4	4	4	3	4
Pareceres		1	1	1	
Total	742	768	742	799	849

¹ Os números referidos (números brutos) indicam o número total de processos independentemente das apensações por conexão (um número de processo = um processo).

14. *Processos pendentes em 31 de dezembro* — *Formação de julgamento (2007-2011)* ¹



	2007	2008	2009	2010	2011
Não atribuídos	481	524	490	519	617
Tribunal Pleno				1	
Grande Secção	59	40	65	49	42
Secções de 5 juizes	170	177	169	193	157
Secções de 3 juizes	24	19	15	33	23
Presidente	8	8	3	4	10
Total	742	768	742	799	849

¹ Os números referidos (números brutos) indicam o número total de processos independentemente das apensações por conexão (um número de processo = um processo).

15. Diversos — Tramitação acelerada (2007-2011) ¹

	2007		2008		2009		2010		2011	
	Admitidos	Improcedência	Admitidos	Improcedência	Admitidos	Improcedência	Admitidos	Improcedência	Admitidos	Improcedência
Ações e recursos diretos		1						1		
Reenvios prejudiciais		5	2	6	1	3	4	7	2	6
Recursos de decisões do Tribunal Geral		1				1				5
Processos especiais						1				
Total		7	2	6	1	5	4	8	2	11

16. Diversos — Processos prejudiciais urgentes (2008-2011) ²

	2008		2009		2010		2011	
	Admitidos	Improcedência	Admitidos	Improcedência	Admitidos	Improcedência	Admitidos	Improcedência
Agricultura		1						
Cooperação Policial e Judiciária em Matéria Penal	2	1		1				
Espaço de Liberdade, de Segurança e de Justiça	1	1	2		5	1	2	3
Total	3	3	2	1	5	1	2	3

¹ Desde 1 de julho de 2000, um processo pode ser submetido a tramitação acelerada ao abrigo do disposto nos artigos 62.º-A e 104.º-A do Regulamento de Processo.

² Desde 1 de março de 2008, pode aplicar-se a tramitação urgente a um processo prejudicial, nos termos do artigo 104.º-B do Regulamento de Processo, nos processos relativos ao Espaço de Liberdade, de Segurança e de Justiça.

17. Diversos — Processos de medidas provisórias (2011) ¹

	Processos de medidas provisórias entrados	Recursos de decisões do Tribunal Geral em processos de medidas provisórias ou em pedidos de intervenção	Sentido da decisão		
			Improcedência	Admitidos	Cancelamento ou não conhecimento do mérito
Ação externa da União Europeia	1				
Acesso aos documentos			1		
Ambiente					1
Auxílios de Estado			1		
Concorrência		1			1
Direito institucional		11	3		1
Política comercial					1
Política Externa e de Segurança Comum		1			
Propriedade intelectual e industrial	2				
TOTAL GERAL	3	13	5	0	4

¹ Os números referidos (números líquidos) indicam o número de processos tendo em conta as apensações por conexão (uma série de processos apensos = um processo).

18. Evolução geral da atividade judicial (1952-2011) — Processos entrados e acórdãos

Anos	Processos entrados ¹							Acórdãos/ /Pareceres ²
	Ações e recursos diretos	Reenvios prejudiciais	Recursos de decisões do Tribunal Geral	Recursos de decisões do Tribunal Geral em processos de medidas provisórias e pedidos de intervenção	Pedidos de parecer	Total	Pedidos de medidas provisórias	
1953	4					4		
1954	10					10		2
1955	9					9	2	4
1956	11					11	2	6
1957	19					19	2	4
1958	43					43		10
1959	46				1	47	5	13
1960	22				1	23	2	18
1961	24	1			1	26	1	11
1962	30	5				35	2	20
1963	99	6				105	7	17
1964	49	6				55	4	31
1965	55	7				62	4	52
1966	30	1				31	2	24
1967	14	23				37		24
1968	24	9				33	1	27
1969	60	17				77	2	30
1970	47	32				79		64
1971	59	37				96	1	60
1972	42	40				82	2	61
1973	131	61				192	6	80
1974	63	39				102	8	63
1975	61	69			1	131	5	78
1976	51	75			1	127	6	88
1977	74	84				158	6	100
1978	146	123			1	270	7	97
1979	1 218	106				1 324	6	138
1980	180	99				279	14	132
1981	214	108				322	17	128
1982	217	129				346	16	185
1983	199	98				297	11	151
1984	183	129				312	17	165
1985	294	139				433	23	211
1986	238	91				329	23	174
1987	251	144				395	21	208
1988	193	179				372	17	238
1989	244	139				383	19	188

>>>

Anos	Processos entrados ¹							Acórdãos/ /Pareceres ²
	Ações e recursos diretos	Reenvios prejudiciais	Recursos de decisões do Tribunal Geral	Recursos de decisões do Tribunal Geral em processos de medidas provisórias e pedidos de intervenção	Pedidos de parecer	Total	Pedidos de medidas provisórias	
1990	221	141	15	1		378	12	193
1991	140	186	13	1	2	342	9	204
1992	251	162	24	1	2	440	5	210
1993	265	204	17			486	13	203
1994	125	203	12	1	3	344	4	188
1995	109	251	46	2		408	3	172
1996	132	256	25	3		416	4	193
1997	169	239	30	5		443	1	242
1998	147	264	66	4		481	2	254
1999	214	255	68	4		541	4	235
2000	197	224	66	13	2	502	4	273
2001	187	237	72	7		503	6	244
2002	204	216	46	4		470	1	269
2003	277	210	63	5	1	556	7	308
2004	219	249	52	6	1	527	3	375
2005	179	221	66	1		467	2	362
2006	201	251	80	3		535	1	351
2007	221	265	79	8		573	3	379
2008	210	288	77	8	1	584	3	333
2009	143	302	104	2	1	552	1	377
2010	136	385	97	6		624	2	370
2011	81	423	162	13		679	3	371
Total	8 682	7 428	1 280	98	19	17 507	354	9 008

¹ Números brutos; com exclusão dos processos especiais

² Números líquidos.

19. Evolução geral da atividade judicial (1952-2011) — Reenvios prejudiciais entrados
(por Estado—Membro e por ano) ¹

	BE	BG	CZ	DK	DE	EE	IE	EL	ES	FR	IT	CY	LV	LT	LU	HU	MT	NL	AT	PL	PT	RO	SI	SK	FI	SE	UK	Outros ¹	Total
1961																		1										1	
1962																		5											5
1963															1			5											6
1964											2						4												6
1965					4					2							1												7
1966																	1												1
1967	5				11					3					1		3											23	
1968	1				4					1	1						2											9	
1969	4				11					1					1													17	
1970	4				21					2	2						3											32	
1971	1				18					6	5				1		6											37	
1972	5				20					1	4						10											40	
1973	8				37					4	5				1		6											61	
1974	5				15					6	5						7									1		39	
1975	7			1	26					15	14				1		4									1		69	
1976	11				28					8	12						14									1		75	
1977	16			1	30					14	7						9									5		84	
1978	7			3	46					12	11						38									5		123	
1979	13			1	33					18	19				1		11									8		106	
1980	14			2	24					14	19						17									6		99	
1981	12			1	41					17	11				4		17									5		108	
1982	10			1	36					39	18						21									4		129	
1983	9			4	36					15	7						19									6		98	
1984	13			2	38					34	10						22									9		129	
1985	13				40					45	11				6		14									8		139	

>>>

	BE	BG	CZ	DK	DE	EE	IE	EL	ES	FR	IT	CY	LV	LT	LU	HU	MT	NL	AT	PL	PT	RO	SI	SK	FI	SE	UK	Outros ¹	Total
1986	13			4	18		4	2	1	19	5				1			16									8		91
1987	15			5	32		2	17	1	36	5				3			19									9		144
1988	30			4	34				1	38	28				2			26									16		179
1989	13			2	47		1	2	2	28	10				1			18				1					14		139
1990	17			5	34		4	2	6	21	25				4			9				2					12		141
1991	19			2	54		2	3	5	29	36				2			17				3					14		186
1992	16			3	62			1	5	15	22				1			18				1					18		162
1993	22			7	57		1	5	7	22	24				1			43				3					12		204
1994	19			4	44		2		13	36	46				1			13				1					24		203
1995	14			8	51		3	10	10	43	58				2			19	2			5				6	20		251
1996	30			4	66			4	6	24	70				2			10	6			6			3	4	21		256
1997	19			7	46		1	2	9	10	50				3			24	35			2			6	7	18		239
1998	12			7	49		3	5	55	16	39				2			21	16			7			2	6	24		264
1999	13			3	49		2	3	4	17	43				4			23	56			7			4	5	22		255
2000	15			3	47		2	3	5	12	50							12	31			8			5	4	26	1	224
2001	10			5	53		1	4	4	15	40				2			14	57			4			3	4	21		237
2002	18			8	59			7	3	8	37				4			12	31			3			7	5	14		216
2003	18			3	43		2	4	8	9	45				4			28	15			1			4	4	22		210
2004	24			4	50		1	18	8	21	48				1	2		28	12			1			4	5	22		249
2005	21			1	4		2	11	10	17	18				2	3		36	15		1	2			4	11	12		221
2006	17			3	77		1	14	17	24	34			1	1	4		20	12		2	3			1	5	2	10	251
2007	22			1	5		2	8	14	26	43			1		2		19	20		7	3	1		1	5	6	16	265
2008	24			1	6		2	1	9	17	12			3	3	4		34	25		4	1			4	7	14		288
2009	35			8	5		3	59	2	11	28			4	3	10		24	15		10	3	1	2	1	2	5	28	302
2010	37			9	3		4	6	22	33	49			3	2	9		24	15		8	10	17	1	5	6	6	29	385
2011	34			22	5		6	83	1	7	9			10	1	2		22	24		11	14	1	3	12	4	26		423
Total	685	40	20	141	1 885	7	62	160	271	847	1 100	2	20	11	75	46	1 789	387	43	88	33	4	11	76	91	531	2	7 428	

¹ Processo C-265/00, Campina Melkunie (Cour de Justice Benelux/Benelux Gerichtshof)
Processo C-196/09, Miles e o. (Instância de Recurso das Escolas Europeias).

20. Evolução geral da atividade judicial (1952-2011)
— Reenvios prejudiciais entrados (por Estado-Membro
e por órgão jurisdicional nacional)

			Total
Bélgica	Cour constitutionnelle	21	
	Cour de cassation	85	
	Conseil d'État	64	
	Outros órgãos jurisdicionais	515	685
Bulgária	Софийски градски съд Търговско отделение	1	
	Outros órgãos jurisdicionais	39	40
República Checa	Nejvyššího soudu		
	Nejvyšší správní soud	10	
	Ústavní soud		
	Outros órgãos jurisdicionais	10	20
Dinamarca	Højesteret	30	
	Outros órgãos jurisdicionais	111	141
Alemanha	Bundesgerichtshof	148	
	Bundesverwaltungsgericht	105	
	Bundesfinanzhof	279	
	Bundesarbeitsgericht	23	
	Bundessozialgericht	74	
	Staatsgerichtshof des Landes Hessen	1	
	Outros órgãos jurisdicionais	1 255	1 885
Estónia	Riigikohus	2	
	Outros órgãos jurisdicionais	5	7
Irlanda	Supreme Court	19	
	High Court	20	
	Outros órgãos jurisdicionais	23	62
Grécia	Άρειος Πάγος	10	
	Συμβούλιο της Επικρατείας	50	
	Outros órgãos jurisdicionais	100	160
Espanha	Tribunal Supremo	46	
	Audiencia Nacional	1	
	Juzgado Central de lo Penal	7	
	Outros órgãos jurisdicionais	217	271
França	Cour de cassation	95	
	Conseil d'État	75	
	Outros órgãos jurisdicionais	677	847
Itália	Corte suprema di Cassazione	110	
	Corte Costituzionale	1	
	Consiglio di Stato	75	
	Outros órgãos jurisdicionais	914	1 100
Chipre	Ανώτατο Δικαστήριο	2	
	Outros órgãos jurisdicionais		2

>>>

			Total
Letónia	Augstākā tiesa	18	
	Satversmes tiesa		
	Outros órgãos jurisdicionais	2	20
Lituânia	Lietuvos Respublikos Konstitucinis Teismas	1	
	Lietuvos Aukščiausiasis Teismas	3	
	Lietuvos vyriausiasis administracinis Teismas	3	
	Outros órgãos jurisdicionais	4	11
Luxemburgo	Cour supérieure de justice	10	
	Cour de cassation	8	
	Conseil d'État	13	
	Cour administrative	8	
	Outros órgãos jurisdicionais	36	75
Hungria	Legfelsőbb Bíróság	3	
	Fővárosi Ítéletábla	2	
	Szegedi Ítéletábla	1	
	Outros órgãos jurisdicionais	40	46
Malta	Qorti Kostituzzjonali		
	Qorti ta' l- Appel		
	Outros órgãos jurisdicionais	1	1
Países Baixos	Raad van State	74	
	Hoge Raad der Nederlanden	207	
	Centrale Raad van Beroep	49	
	College van Beroep voor het Bedrijfsleven	140	
	Tariefcommissie	34	
	Outros órgãos jurisdicionais	285	789
Áustria	Verfassungsgerichtshof	4	
	Oberster Gerichtshof	87	
	Oberster Patent- und Markensenat	3	
	Bundesvergabeamt	24	
	Verwaltungsgerichtshof	66	
	Vergabekontrollsenat	4	
	Outros órgãos jurisdicionais	199	387
Polónia	Sąd Najwyższy	5	
	Naczelny Sąd Administracyjny	15	
	Trybunał Konstytucyjny		
	Outros órgãos jurisdicionais	23	43
Portugal	Supremo Tribunal de Justiça	2	
	Supremo Tribunal Administrativo	45	
	Outros órgãos jurisdicionais	41	88
Roméia	Tribunal Dâmbovița	3	
	Curtea de Apel	14	
	Outros órgãos jurisdicionais	16	33

>>>

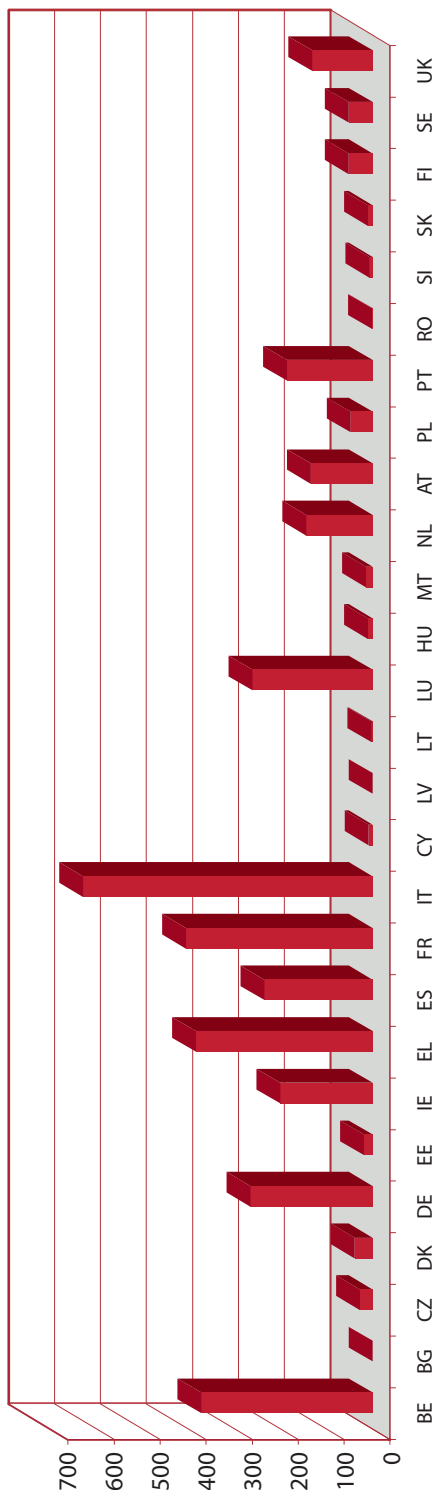
			Total
Eslovénia	Vrhovno sodišče	1	
	Ustavno sodišče		
	Outros órgãos jurisdicionais	3	4
Eslováquia	Ústavný Súd		
	Najvyšší súd	6	
	Outros órgãos jurisdicionais	5	11
Finlândia	Korkein hallinto-oikeus	38	
	Korkein oikeus	12	
	Outros órgãos jurisdicionais	26	76
Suécia	Högsta Domstolen	14	
	Marknadsdomstolen	5	
	Regeringsrätten	24	
	Outros órgãos jurisdicionais	48	91
Reino Unido	House of Lords	40	
	Supreme Court	3	
	Court of Appeal	69	
	Outros órgãos jurisdicionais	419	531
Outros	Cour de justice Benelux/Benelux Gerichtshof ¹	1	1
	Instância de Recurso das Escolas Europeias ²	1	1
Total			7 428

¹ Processo C-265/00, Campina Melkunie.

² Processo C-196/09, Miles e o.

21. Evolução geral da atividade judicial (1952-2011) — Ações por incumprimento de Estado entradas

1952-2011



	BE	BG	CZ	DK	DE	EE	IE	EL	ES	FR	IT	CY	LV	LT	LU	HU	MT	NL	AT	PL	PT	RO	SI	SK	FI	SE	UK	Total
1952-2011	371		27	38	265	18	200	383	234	405	628	8	2	260	9	14	143	133	47	185	1	6	10	52	52	131	3 622	