

D – Statistici judiciare ale Curții de Justiție

Activitatea generală a Curții de Justiție

1. Cauze introduse, cauze soluționate, cauze aflate pe rol (2007-2011)

Cauze introduse

2. Natura procedurilor (2007-2011)
3. Domeniul acțiunii (2011)
4. Acțiuni în constatarea neîndeplinirii obligațiilor de către un stat membru (2007-2011)

Cauze soluționate

5. Natura procedurilor (2007-2011)
6. Hotărâri, ordonanțe, avize (2011)
7. Completul de judecată (2007-2011)
8. Cauze soluționate prin hotărâre, aviz sau ordonanță cu caracter jurisdicțional (2007-2011)
9. Domeniul acțiunii (2007-2011)
10. Domeniul acțiunii (2011)
11. Hotărâri privind neîndeplinirea obligațiilor de către un stat membru: soluția (2007-2011)
12. Durata procedurilor (hotărâri și ordonanțe cu caracter jurisdicțional) (2007-2011)

Cauze aflate pe rol la 31 decembrie

13. Natura procedurilor (2007-2011)
14. Completul de judecată (2007-2011)

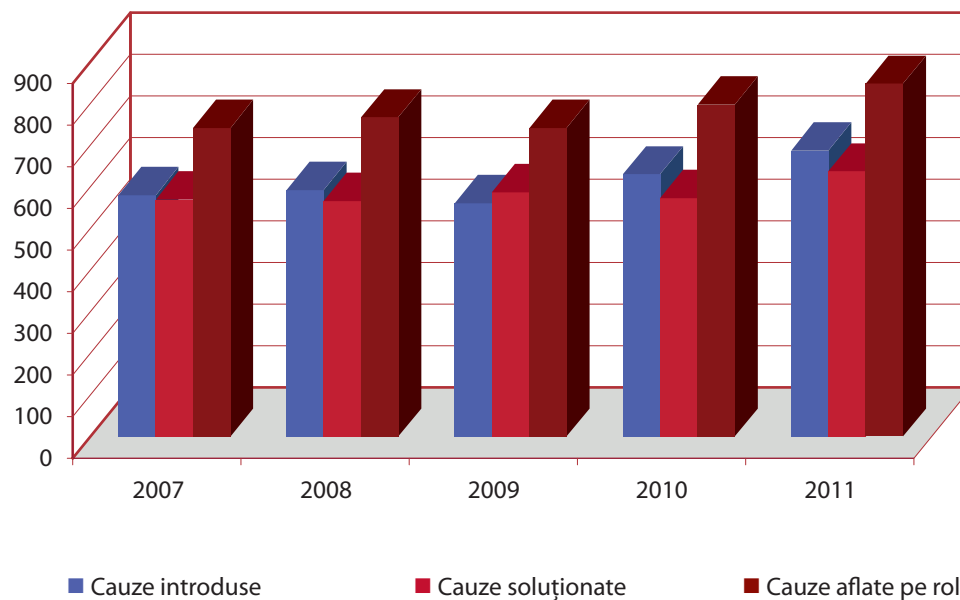
Diverse

15. Proceduri accelerate (2007-2011)
16. Proceduri preliminare de urgență (2008-2011)
17. Măsuri provizorii (2011)

Evoluția generală a activității judiciare (1952-2011)

18. Cauze introduse și hotărâri
19. Trimiteri preliminare introduse (din fiecare stat membru și în fiecare an)
20. Trimiteri preliminare introduse (din fiecare stat membru și pentru fiecare instanță)
21. Acțiuni în constatarea neîndeplinirii obligațiilor de către un stat membru introduse

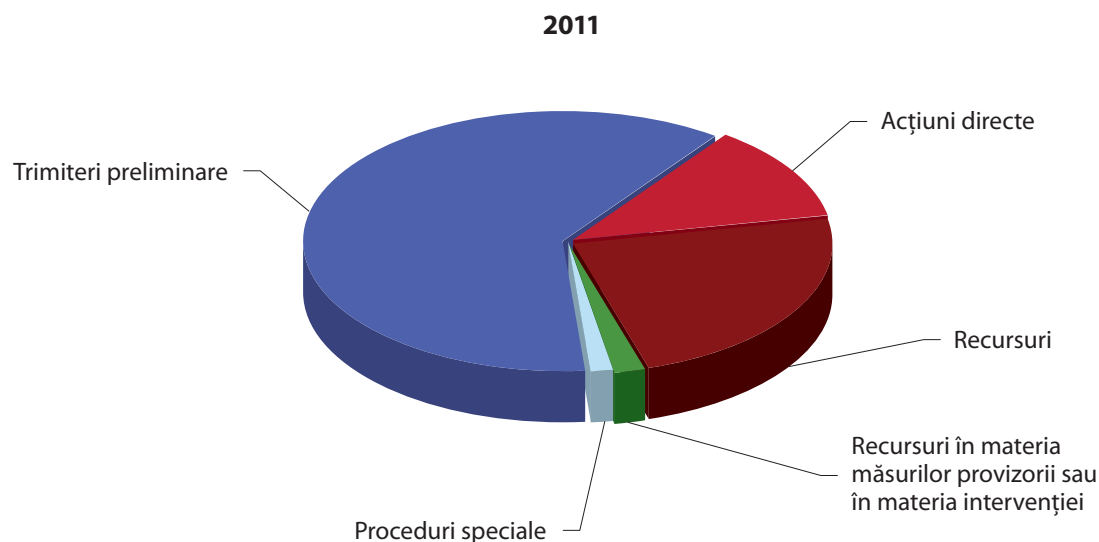
1. Activitatea generală a Curții de Justiție Cauze introduse, cauze soluționate, cauze aflate pe rol (2007-2011)¹



	2007	2008	2009	2010	2011
Cauze introduse	581	593	562	631	688
Cauze soluționate	570	567	588	574	638
Cauze aflate pe rol	742	768	742	799	849

¹ Cifrele menționate (cifre brute) indică numărul total de cauze, independent de reunitile pentru motive de conexitate (un număr de cauză = o cauză).

2. Cauze introduse – Natura procedurilor (2007-2011)¹



	2007	2008	2009	2010	2011
Trimiteri preliminare	265	288	302	385	423
Acțiuni directe	222	210	143	136	81
Recursuri	79	78	105	97	162
Recursuri în materia măsurilor provizorii sau în materia intervenției	8	8	2	6	13
Avize		1	1		
Proceduri speciale ²	7	8	9	7	9
Total	581	593	562	631	688
Cereri privind măsuri provizorii	3	3	2	2	3

¹ Cifrele menționate (cifre brute) indică numărul total de cauze, independent de reuniturile pentru motive de conexitate (un număr de cauză = o cauză).

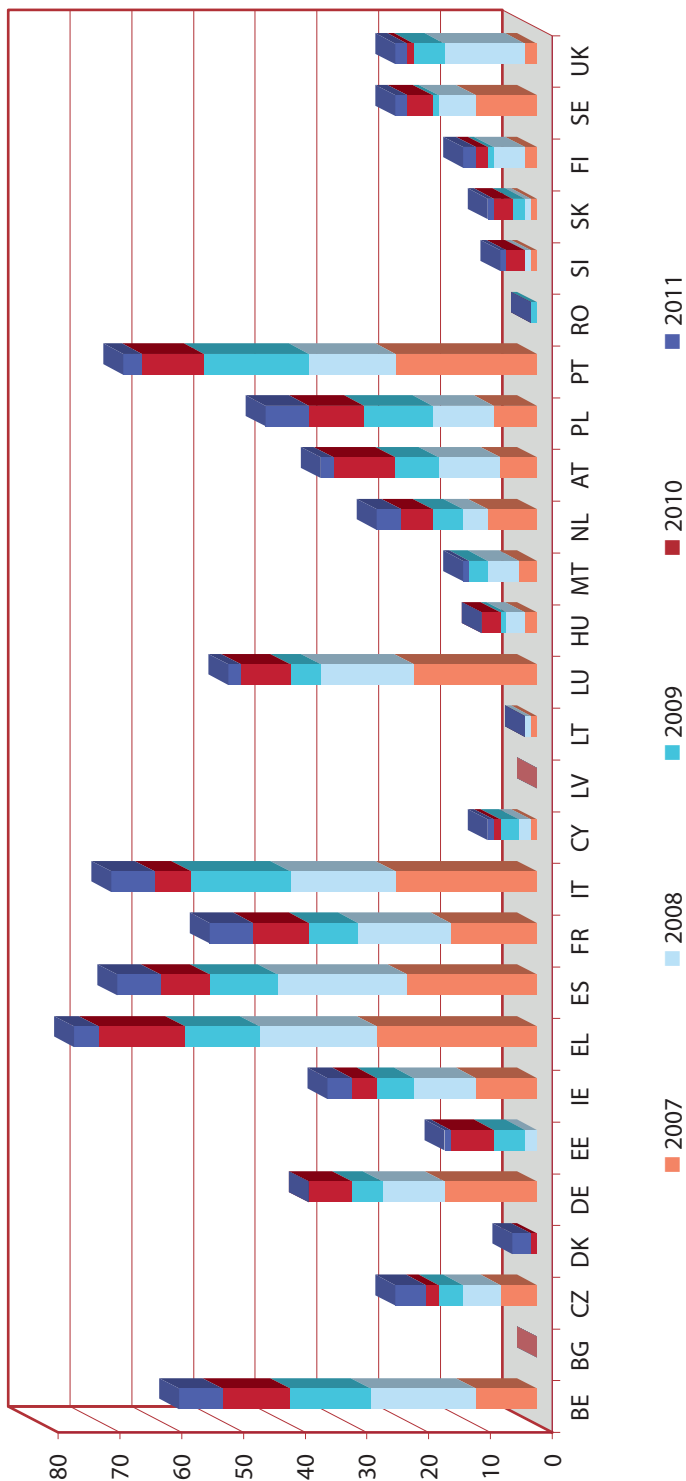
² Sunt considerate „proceduri speciale”: rectificarea hotărârii (articolul 66 din Regulamentul de procedură); stabilirea cheltuielilor de judecată (articolul 74 din Regulamentul de procedură); asistența judiciară (articolul 76 din Regulamentul de procedură); opoziția la hotărârea pronunțată într-o cauză judecată în lipsă (articolul 94 din Regulamentul de procedură); terța opoziție (articolul 97 din Regulamentul de procedură); revizuirea hotărârii (articolul 98 din Regulamentul de procedură); interpretarea hotărârii (articolul 102 din Regulamentul de procedură); examinarea propunerii Primului avocat general de reexaminare a unei decizii a Tribunalului (articolul 62 din Statutul Curții); procedura de poprire (Protocolul privind privilegiile și imunitățile); cauzele în materie de imunitate (Protocolul privind privilegiile și imunitățile).

3. Cauze introduse – Domeniul acțiunii (2011)¹

	Acțiuni directe	Trimiteri preliminare	Recursuri	Recursuri în materia măsurilor provizorii sau în materia intervenției	Total	Proceduri speciale
Accesul la documente			6		6	
Achiziții publice		9	3		12	
Acțiunea externă a Uniunii Europene	1	5	1		7	
Aderarea de noi state		2			2	
Agricultură	3	23	5		31	
Ajutoare de stat	2	3	14		19	
Apropierea legislațiilor		15			15	
Cetățenia Uniunii	1	12			13	
Coeziunea economică, socială și teritorială		2	4		6	
Concurență		7	52	1	60	
Dispoziții financiare (buget, cadrul financiar, resurse proprii, combaterea fraudei etc.)	1	3			4	
Drept instituțional	7	2	17	10	36	1
Dreptul întreprinderilor	2	1			3	
Educația, formarea profesională, tineretul și sportul		1			1	
Fiscalitate	19	66			85	
Libera circulație a capitalurilor	3	19			22	
Libera circulație a mărfurilor	3	2			5	
Libera circulație a persoanelor	1	11	2		14	
Libera prestare a serviciilor	1	12	3		16	
Libertatea de stabilire	4	11			15	
Mediu	20	19	3		42	
Politica comercială		2	2		4	
Politica economică și monetară			1		1	
Politica externă și de securitate comună	1	9	6	1	17	
Politica industrială	3	7			10	
Politica socială	3	37	1		41	
Principiile dreptului Uniunii		9	2		11	
Proprietate intelectuală și industrială	2	17	39		58	
Protecția consumatorilor	2	21			23	
Sănătatea publică		2			2	
Securitatea socială a lucrătorilor migranți		11			11	
Spațiul de libertate, securitate și justiție		44			44	
Transporturi	2	19			21	
Turismul		1			1	
Uniunea vamală și Tariful vamal comun		19			19	
TFUE	81	423	161	12	677	1
Drept instituțional				1	1	
Privilegii și imunități						1
Procedură						7
Statutul funcționarilor			1		1	
Diverse			1	1	2	8
TOTAL GENERAL	81	423	162	13	679	9

¹ Cifrele menționate (cifre brute) indică numărul total de cauze, independent de reunitile pentru motive de conexitate (un număr de cauză = o cauză).

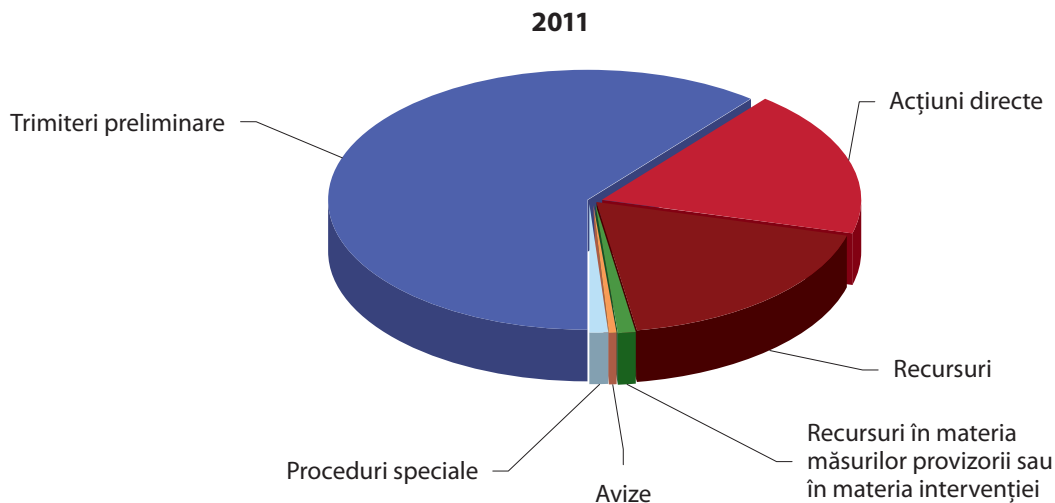
4. Cauze introduse – Acțiuni în constatarea neîndeplinirii obligațiilor de către un stat membru (2007-2011)¹



	2007	2008	2009	2010	2011
Belgia	10	17	13	11	7
Bulgaria					
Republica Cehă	6	6	4	2	5
Danemarca				1	3
Germania	15	10	5	7	
Estonia		2	5	7	1
Irlanda	10	10	6	4	4
Grecia	26	19	12	14	4
Spania	21	21	11	8	7
Franța	14	15	8	9	7
Italia	23	17	16	6	7
Cipru	1	2	3	1	1
Letonia					
Lituania	1	1			
Luxemburg	20	15	5	8	2
Ungaria	2	3	1	3	
Malta	3	5	3		1
Țările de Jos	8	4	5	5	4
Austria	6	10	7	10	2
Polonia	7	10	11	9	7
Portugalia	23	14	17	10	3
România			1		
Slovenia	1	1		3	1
Slovacia	1	1	2	3	1
Finlanda	2	5	1	2	2
Suedia	10	6	1	4	2
Regatul Unit	2	13	5	1	2
Total	212	207	142	128	73

¹ Cifrele menționate (cifre brute) indică numărul total de cauze, independent de reuirile pentru motive de conexitate (un număr de cauză = o cauză).

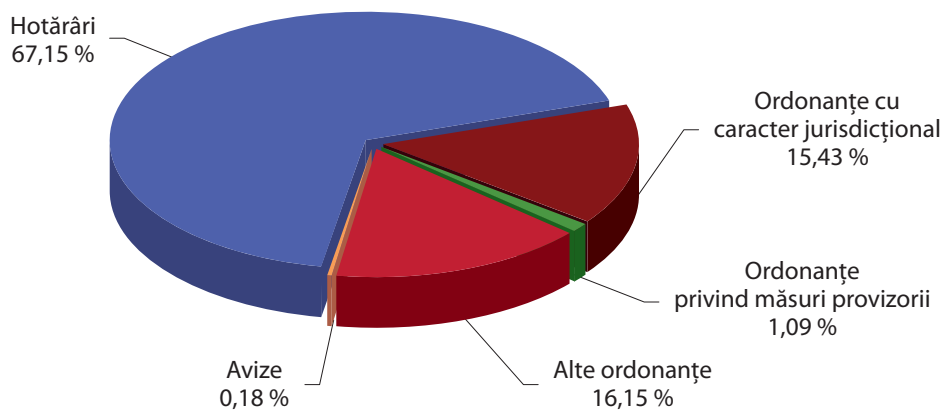
5. Cauze soluționate – Natura procedurilor (2007-2011)¹



	2007	2008	2009	2010	2011
Trimiteri preliminare	235	301	259	339	388
Acțiuni directe	241	181	215	139	117
Recursuri	88	69	97	84	117
Recursuri în materia măsurilor provizorii sau în materia intervenției	2	8	7	4	7
Avize			1		1
Proceduri speciale	4	8	9	8	8
Total	570	567	588	574	638

¹ Cifrele menționate (cifre brute) indică numărul total de cauze, independent de reunitile pentru motive de conexitate (un număr de cauză = o cauză).

6. Cauze soluționate – Hotărâri, ordonanțe, avize (2011)¹



	Hotărâri	Ordonanțe cu caracter juridictional ²	Ordonanțe privind măsuri provizorii ³	Alte ordonanțe ⁴	Avize	Total
Trimiteri preliminare	237	38		45		320
Ațiuni directe	82	1		34		117
Recursuri	51	41	2	5		99
Recursuri în materia măsurilor provizorii sau în materia intervenției			4	3		7
Avize					1	1
Proceduri speciale		5		2		7
Total	370	85	6	89	1	551

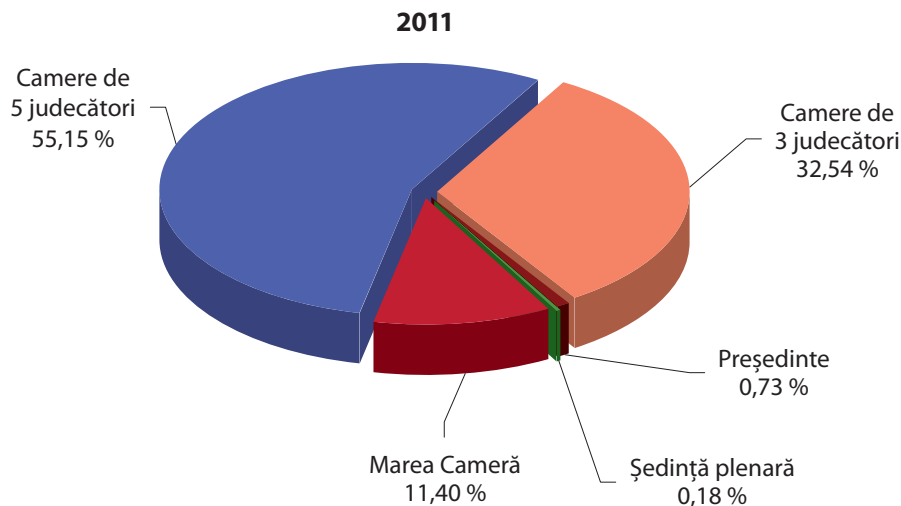
¹ Cifrele menționate (cifre nete) indică numărul total de cauze, luând în considerare reunitile pentru motive de conexitate (o serie de cauze conexate = o cauză).

² Ordonanțe prin care se finalizează judecata, altele decât ordonanțele de radiere, de nepronunțare asupra fondului sau de trimitere la Tribunal.

³ Ordonanțe pronunțate ca urmare a unei cereri întemeiate pe articolele 278 TFUE și 279 TFUE (fostele articole 242 CE și 243 CE), pe articolul 280 TFUE (fostul articol 244 CE) sau pe dispozițiile corespunzătoare din TCEEA ori ca urmare a unui recurs formulat împotriva unei ordonanțe privind măsurile provizorii sau intervenția.

⁴ Ordonanțe prin care se finalizează judecata prin radiere, prin nepronunțare asupra fondului sau prin trimitere la Tribunal.

7. Cauze soluționate – Completul de judecată (2007-2011)¹

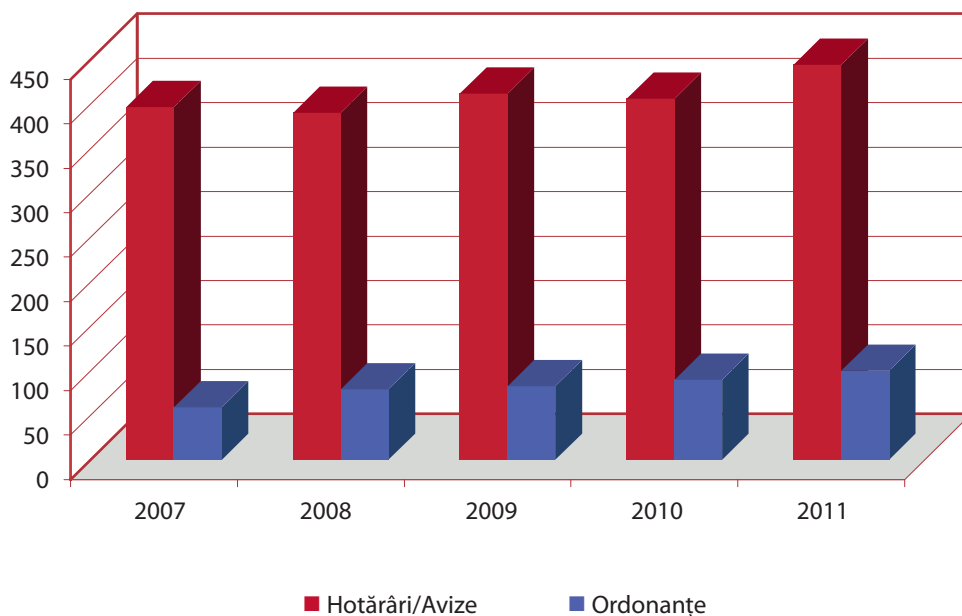


	2007			2008			2009			2010			2011		
	Hotărâri/Avize	Ordonanțe ²	Total	Hotărâri/Avize	Ordonanțe ²	Total	Hotărâri/Avize	Ordonanțe ²	Total	Hotărâri/Avize	Ordonanțe ²	Total	Hotărâri/Avize	Ordonanțe ²	Total
Ședință plenară													1		1
Marea Cameră	51	8	51	66	13	272	275	8	283	280	1	71	62		62
Camere de 5 judecători	241	8	249	259	13	272	275	8	283	280	8	288	290	10	300
Camere de 3 judecători	105	49	154	65	59	124	96	70	166	56	76	132	91	86	177
Președinte		2	2		7	7		5	5		5	5		4	4
Total	397	59	456	390	79	469	412	83	495	406	90	496	444	100	544

¹ Cifrele menționate (cifre brute) indică numărul total de cauze, independent de reunitile pentru motive de conexitate (un număr de cauză = o cauză).

² Ordonanțe prin care se finalizează judecata, altele decât ordonanțele de radiere, de nepronunțare asupra fondului sau de trimitere la Tribunal.

8. Cauze soluționate prin hotărâre, aviz sau ordonanță cu caracter jurisdicțional (2007-2011)^{1 2}



	2007	2008	2009	2010	2011
Hotărâri/Avize	397	390	412	406	444
Ordonanțe	59	79	83	90	100
Total	456	469	495	496	544

¹ Cifrele menționate (cifre brute) indică numărul total de cauze, independent de reunirile pentru motive de conexitate (un număr de cauză = o cauză).

² Ordonanțe prin care se finalizează judecata, altele decât ordonanțele de radiere, de nepronunțare asupra fondului sau de trimitere la Tribunal.

9. Cauze soluționate prin hotărâre, aviz sau ordonanță cu caracter jurisdicțional – Domeniul acțiunii (2007-2011)¹

	2007	2008	2009	2010	2011
Accesul la documente					2
Achiziții publice					7
Acțiunea externă a Uniunii Europene	9	8	8	10	8
Aderarea de noi state	1		1		1
Agricultură	23	54	18	15	23
Ajutoare de stat	9	26	10	16	48
Apropierea legislațiilor	21	21	32	15	15
Bugetul Comunităților ²				1	
Cercetare, informare, educație, statistică				1	
Cetățenia Uniunii	2	7	3	6	7
Concurență	17	23	28	13	19
Convenția de la Bruxelles	2	1	2		
Convenția de la Roma			1		
Dispoziții financiare (buget, cadrul financiar, resurse proprii, combaterea fraudei etc.) ²				1	4
Drept instituțional	6	15	29	26	20
Dreptul întreprinderilor	16	17	17	17	8
Energie	4	4	4	2	2
Fiscalitate	44	38	44	66	49
Înregistrarea, evaluarea, autorizarea și restricționarea substanțelor chimice (Regulamentul REACH)					1
Justiție și Afaceri Interne		1			
Libera circulație a capitalurilor	13	9	7	6	14
Libera circulație a mărfurilor	14	12	13	6	8
Libera circulație a persoanelor	19	27	19	17	9
Libera prestare a serviciilor	24	8	17	30	27
Libertatea de stabilire	19	29	13	17	21
Mediu ³				9	35
Mediu și consumatori ³	50	43	60	48	25
Politica comercială	1	1	5	2	2
Politica comună în domeniul pescuitului	6	6	4	2	1
Politica economică și monetară	1	1	1	1	
Politica externă și de securitate comună	4	2	2	2	4
Politica industrială	11	12	6	9	9
Politica regională	7	1	3	2	
Politica socială	26	25	33	36	36
Principiile dreptului Uniunii	4	4	4	4	15
Privilegii și imunități	1	2			
Proprietate intelectuală și industrială	21	22	31	38	47
Protecția consumatorilor ³				3	4
Resurse proprii ale Comunităților ²	3		10	5	2
Sănătatea publică					3
Securitatea socială a lucrătorilor migranți	7	5	3	6	8

>>>

	2007	2008	2009	2010	2011
Spațiul de libertate, securitate și justiție	17	4	26	24	23
Tariful vamal comun ⁴	10	5	13	7	2
Transporturi	6	4	9	4	7
Uniunea vamală și Tariful vamal comun ⁴	12	8	5	15	19
Tratatul CE/TFUE	430	445	481	482	535
Tratatul UE	4	6	1	4	1
Tratatul CO	1	2			1
Tratatul EA	1				
Privilegii și imunități					2
Procedură	3	5	5	6	5
Statutul funcționarilor	17	11	8	4	
Diverse	20	16	13	10	7
TOTAL GENERAL	456	469	495	496	544

¹ Cifrele menționate (cifre brute) indică numărul total de cauze, independent de reunitățile pentru motive de conexitate (un număr de cauză = o cauză).

² Rubricile „Bugetul Comunităților” și „Resurse proprii ale Comunităților” au fost regrupate în rubrica „Dispoziții financiare” pentru cauzele introduse după 1 decembrie 2009.

³ Rubrica „Mediu și consumatori” a fost împărțită în două rubrici distincte pentru cauzele introduse după 1 decembrie 2009.

⁴ Rubricile „Tariful vamal comun” și „Uniune vamală” au fost regrupate într-o rubrică unică pentru cauzele introduse după 1 decembrie 2009.

10. Cauze soluționate prin hotărâre, aviz sau ordonanță cu caracter jurisdicțional – Domeniul acțiunii (2011)¹

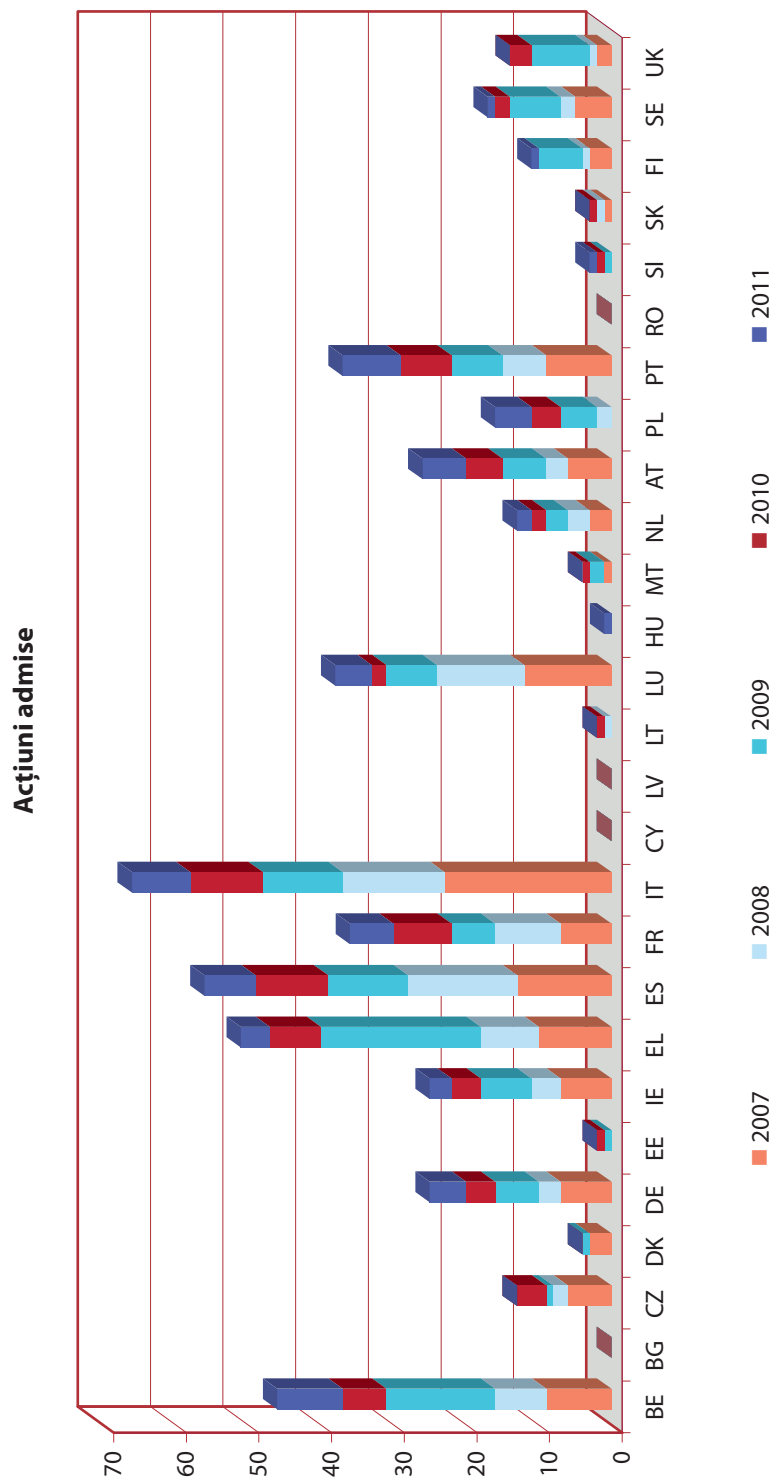
	Hotărâri/Avize	Ordonanțe ²	Total
Accesul la documente		2	2
Achiziții publice	3	4	7
Acțiunea externă a Uniunii Europene	7	1	8
Aderarea de noi state	1		1
Agricultură	21	2	23
Ajutoare de stat	42	6	48
Apropierea legislațiilor	13	2	15
Cetățenie europeană	7		7
Concurență	17	2	19
Dispoziții financiare (buget, cadrul financiar, resurse proprii, combaterea fraudei etc.) ³	4		4
Drept instituțional	8	12	20
Dreptul întreprinderilor	7	1	8
Energie	2		2
Fiscalitate	39	10	49
Înregistrarea, evaluarea, autorizarea și restricționarea substanțelor chimice (Regulamentul REACH)	1		1
Libera circulație a capitalurilor	13	1	14
Libera circulație a mărfurilor	8		8
Libera circulație a persoanelor	9		9
Libera prestare a serviciilor	26	1	27
Libertatea de stabilire	20	1	21
Mediu ⁴	34	1	35
Mediu și consumatori ⁴	21	4	25
Politica comercială	2		2
Politica comună în domeniul pescuitului	1		1
Politica externă și de securitate comună	4		4
Politica industrială	8	1	9
Politica socială	28	8	36
Principiile dreptului Uniunii	7	8	15
Proprietate intelectuală	26	21	47
Protecția consumatorilor ⁴	2	2	4
Resurse proprii ale Comunităților ³	2		2
Sănătatea publică	1	2	3
Securitatea socială a lucrătorilor migranți	8		8
Spațiul de libertate, securitate și justiție	22	1	23
Tarifal vamal comun ⁵	2		2
Transporturi	6	1	7
Uniunea vamală și Tarifal vamal comun ⁵	18	1	19

>>>

Tratatul CE/TFUE	440	95	535
Tratatul UE	1		1
Tratatul CO	1		1
Privilegii și imunități	2		2
Procedură		5	5
Diverse	2	5	7
TOTAL GENERAL	444	100	544

- ¹ Cifrele menționate (cifre brute) indică numărul total de cauze, independent de reunitățile pentru motive de conexitate (un număr de cauză = o cauză).
- ² Ordonanțe prin care se finalizează judecata, altele decât ordonanțele de radiere, de nepronunțare asupra fondului sau de trimitere la Tribunal.
- ³ Rubricile „Bugetul Comunităților” și „Resurse proprii ale Comunităților” au fost regrupate în rubrica „Dispoziții financiare” pentru cauzele introduse după 1 decembrie 2009.
- ⁴ Rubrica „Mediu și consumatori” a fost împărțită în două rubrici distincte pentru cauzele introduse după 1 decembrie 2009.
- ⁵ Rubricile „Tariful vamal comun” și „Uniune vamală” au fost regrupate într-o rubrică unică pentru cauzele introduse după 1 decembrie 2009.

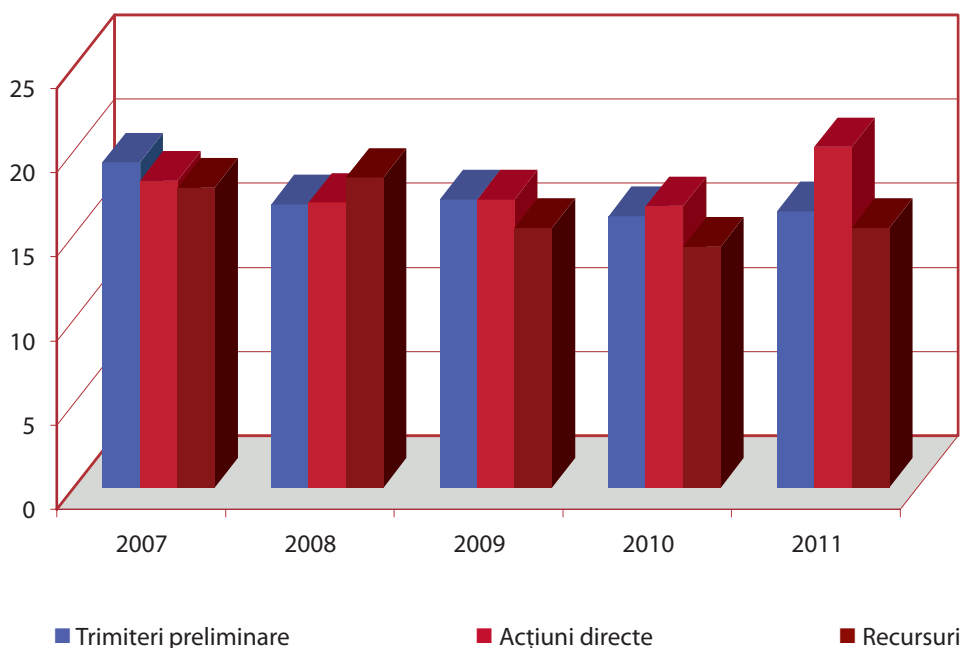
11. Cauze soluționate – Hotărâri privind neîndeplinirea obligațiilor de către un stat membru: soluția (2007-2011)¹



	2007		2008		2009		2010		2011	
	Constatarea neindeplinirii obligățiilor	Respingere	Constatarea neindeplinirii obligățiilor	Respingere	Constatarea neindeplinirii obligățiilor	Respingere	Constatarea neindeplinirii obligățiilor	Respingere	Constatarea neindeplinirii obligățiilor	Respingere
Belgia	9	1	7		15	1	6	1	9	1
Bulgaria										
Republica Cehă	6		2		1		4			
Danemarca	3				1					
Germania	7	1	3	3	6	2	4	2	5	
Estonia					1		1			
Irlanda	7	2	4		7		4		3	
Grecia	10	3	8	1	22		7		4	
Spania	13	1	15	1	11		10	2	7	1
Franța	7		9	1	6		8	2	6	
Italia	23	2	14	1	11	4	10		8	1
Cipru										1
Letonia										
Lituania			1				1			
Luxemburg	12		12		7		2		5	
Ungaria									1	1
Malta	1				2		1	1	1	1
Țările de Jos	3	1	3		3		2	1	2	
Austria	6		3		6		5		6	
Polonia			2		5		4	1	5	
Portugalia	9		6		7	1	7	1	8	1
România										1
Slovenia					1		1		1	
Slovacia	1		1				1			1
Finlanda	3	1	1	1	6				1	
Suedia	5		2	1	7		2		1	
Regatul Unit	2	4	1		8	1	3		1	
Total	127	16	94	9	133	10	83	12	72	9

¹ Cifrele menționate (cifre nete) indică numărul total de cauze, luând în considerare reunirile pentru motive de conexitate (o serie de cauze conexe = o cauză).

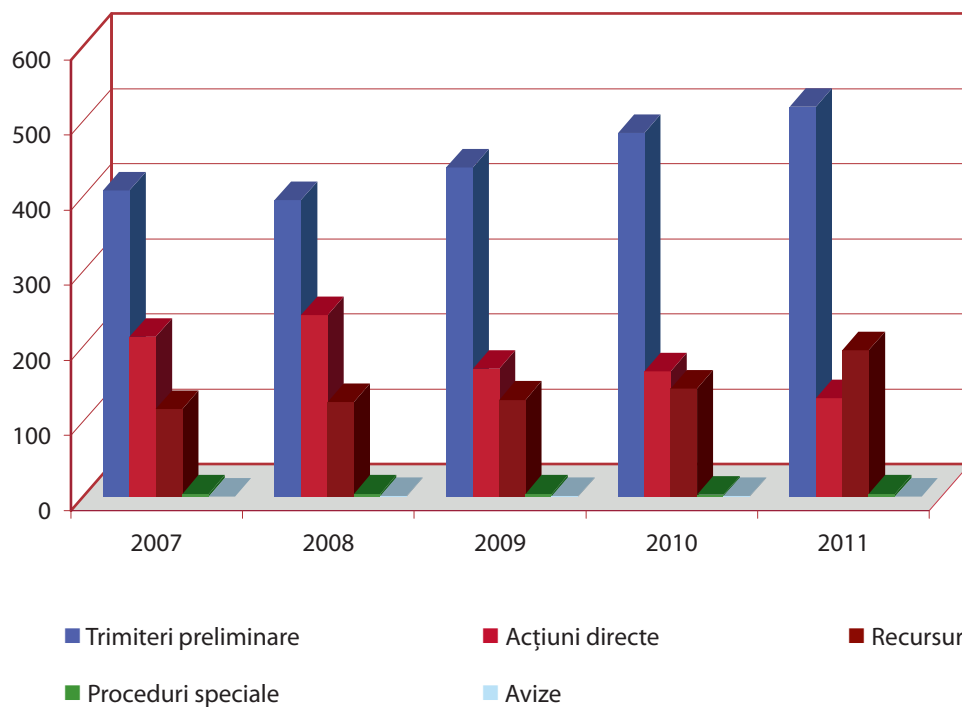
12. Cauze soluționate – Durata procedurilor (2007-2011)¹ (hotărâri și ordonanțe cu caracter jurisdicțional)



	2007	2008	2009	2010	2011
Trimiteri preliminare	19,3	16,8	17,1	16,1	16,4
Proceduri preliminare de urgență		2,1	2,5	2,1	2,5
Acțiuni directe	18,2	16,9	17,1	16,7	20,2
Recursuri	17,8	18,4	15,4	14,3	15,4

¹ Duratele sunt exprimate în luni și în zecimi de lună.
Sunt excluse din calculul privind durata procedurilor: cauzele ce presupun o hotărâre interlocutorie sau o activitate de cercetare judecătorească; avizele; procedurile speciale (respectiv: stabilirea cheltuielilor de judecată, asistența judiciară, opoziția, terța opoziție, interpretarea, revizuirea, rectificarea, procedura de poprire); cauzele care se finalizează prin ordonanță de radiere, de nepronunțare asupra fondului sau de trimitere la Tribunal; procedurile privind măsuri provizorii, precum și recursurile în materia măsurilor provizorii sau în materia intervenției.

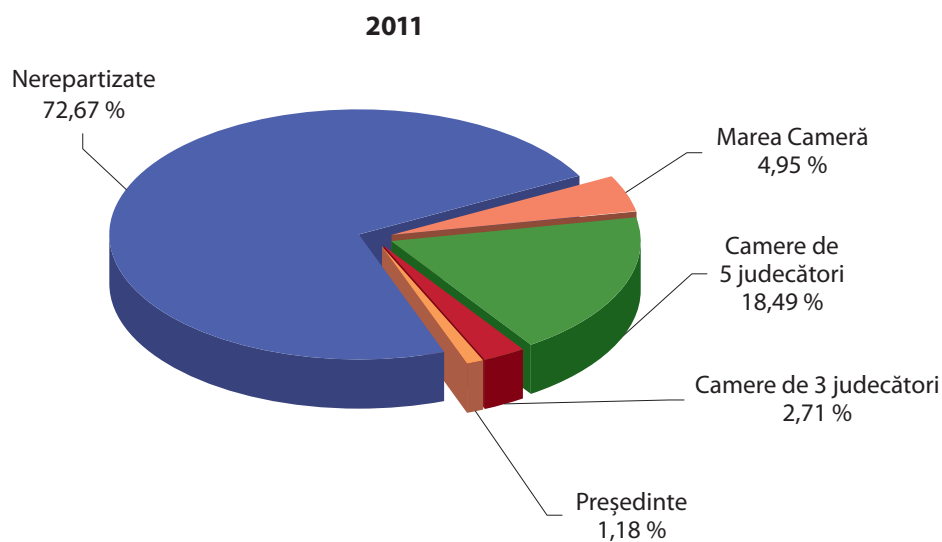
13. Cauze aflate pe rol la 31 decembrie – Natura procedurilor (2007-2011)¹



	2007	2008	2009	2010	2011
Trimiteri preliminare	408	395	438	484	519
Acțiuni directe	213	242	170	167	131
Recursuri	117	126	129	144	195
Proceduri speciale	4	4	4	3	4
Avize		1	1	1	
Total	742	768	742	799	849

¹ Cifrele menționate (cifre brute) indică numărul total de cauze, independent de reunitile pentru motive de conexitate (un număr de cauză = o cauză).

14. Cauze aflate pe rol la 31 decembrie – Completul de judecată (2007-2011)¹



	2007	2008	2009	2010	2011
Nerepartizate	481	524	490	519	617
Ședință plenară				1	
Marea Cameră	59	40	65	49	42
Camere de 5 judecători	170	177	169	193	157
Camere de 3 judecători	24	19	15	33	23
Președinte	8	8	3	4	10
Total	742	768	742	799	849

¹ Cifrele menționate (cifre brute) indică numărul total de cauze, independent de reunitile pentru motive de conexitate (un număr de cauză = o cauză).

15. Diverse – Proceduri accelerate (2007-2011)¹

	2007		2008		2009		2010		2011	
	Admitere	Respingere	Admitere	Respingere	Admitere	Respingere	Admitere	Respingere	Admitere	Respingere
Acțiuni directe		1						1		
Trimiteri preliminare		5	2	6	1	3	4	7	2	6
Recursuri		1				1				5
Proceduri speciale						1				
Total		7	2	6	1	5	4	8	2	11

16. Diverse – Proceduri preliminare de urgență (2008-2011)²

	2008		2009		2010		2011	
	Admitere	Respingere	Admitere	Respingere	Admitere	Respingere	Admitere	Respingere
Agricultură		1						
Cooperare polițienească și judiciară în materie penală	2	1		1				
Spațiul de libertate, securitate și justiție	1	1	2		5	1	2	3
Total	3	3	2	1	5	1	2	3

¹ Începând cu 1 iulie 2000, o cauză poate fi judecată potrivit procedurii accelerate în temeiul dispozițiilor articolelor 62a și 104a din Regulamentul de procedură.

² De la 1 martie 2008, o procedură preliminară de urgență poate fi pusă în aplicare, în temeiul articolului 104b din Regulamentul de procedură, în cauzele care țin de spațiul de libertate, securitate și justiție.

17. Diverse – Măsuri provizorii (2011)¹

	Cereri de măsuri provizorii introduse	Recursuri în materia măsurilor provizorii sau în materia intervenției	Soluția		
			Respingere	Admitere	Radiere sau nepronunțare asupra fondului
Accesul la documente			1		
Acțiunea externă a Uniunii Europene	1				
Ajutoare de stat			1		
Concurență		1			1
Drept instituțional		11	3		1
Mediu					1
Politica comercială					1
Politica externă și de securitate comună		1			
Proprietate intelectuală și industrială	2				
TOTAL GENERAL	3	13	5		4

¹ Cifrele menționate (cifre nete) indică numărul total de cauze, luând în considerare reunirile pentru motive de conexitate (o serie de cauze conexe = o cauză).

18. Evoluția generală a activității judiciare (1952-2011) – Cauze introduse și hotărâri

Ani	Cauze introduse ¹						Hotărâri/Avize ²	
	Acțiuni directe	Trimiteri preliminare	Recursuri	Recursuri în materia măsurilor provizorii sau în materia intervenției	Cereri de emitere a unui aviz	Total		Cereri privind măsurii provizorii
1953	4					4		
1954	10					10		2
1955	9					9	2	4
1956	11					11	2	6
1957	19					19	2	4
1958	43					43		10
1959	46				1	47	5	13
1960	22				1	23	2	18
1961	24	1			1	26	1	11
1962	30	5				35	2	20
1963	99	6				105	7	17
1964	49	6				55	4	31
1965	55	7				62	4	52
1966	30	1				31	2	24
1967	14	23				37		24
1968	24	9				33	1	27
1969	60	17				77	2	30
1970	47	32				79		64
1971	59	37				96	1	60
1972	42	40				82	2	61
1973	131	61				192	6	80
1974	63	39				102	8	63
1975	61	69			1	131	5	78
1976	51	75			1	127	6	88
1977	74	84				158	6	100
1978	146	123			1	270	7	97
1979	1 218	106				1 324	6	138
1980	180	99				279	14	132
1981	214	108				322	17	128
1982	217	129				346	16	185
1983	199	98				297	11	151
1984	183	129				312	17	165
1985	294	139				433	23	211
1986	238	91				329	23	174
1987	251	144				395	21	208

>>>

Ani	Cauze introduse ¹						Hotărâri/Avize ²	
	Acțiuni directe	Trimiteri preliminare	Recursuri	Recursuri în materia măsurilor provizorii sau în materia intervenției	Cereri de emitere a unui aviz	Total		Cereri privind măsuri provizorii
1988	193	179				372	17	238
1989	244	139				383	19	188
1990	221	141	15	1		378	12	193
1991	140	186	13	1	2	342	9	204
1992	251	162	24	1	2	440	5	210
1993	265	204	17			486	13	203
1994	125	203	12	1	3	344	4	188
1995	109	251	46	2		408	3	172
1996	132	256	25	3		416	4	193
1997	169	239	30	5		443	1	242
1998	147	264	66	4		481	2	254
1999	214	255	68	4		541	4	235
2000	197	224	66	13	2	502	4	273
2001	187	237	72	7		503	6	244
2002	204	216	46	4		470	1	269
2003	277	210	63	5	1	556	7	308
2004	219	249	52	6	1	527	3	375
2005	179	221	66	1		467	2	362
2006	201	251	80	3		535	1	351
2007	221	265	79	8		573	3	379
2008	210	288	77	8	1	584	3	333
2009	143	302	104	2	1	552	1	377
2010	136	385	97	6		624	2	370
2011	81	423	162	13		679	3	371
Total	8 682	7 428	1 280	98	19	17 507	354	9 008

¹ Cifre brute; sunt excluse procedurile speciale.

² Cifre nete.

19. Evoluția generală a activității judiciare (1952-2011) – Trimiteri preliminare introduse
(din fiecare stat membru și în fiecare an)¹

	BE	BG	CZ	DK	DE	EE	IE	EL	ES	FR	IT	CY	LV	LT	LU	HU	MT	NL	AT	PL	PT	RO	SI	SK	FI	SE	UK	Altele ¹	Total	
1961																		1											1	
1962																		5												5
1963															1			5												6
1964											2						4													6
1965					4					2							1													7
1966																	1													1
1967	5				11					3					1		3												23	
1968	1				4					1	1						2												9	
1969	4				11					1					1														17	
1970	4				21					2	2						3												32	
1971	1				18					6	5				1		6												37	
1972	5				20					1	4						10												40	
1973	8				37					4	5				1		6												61	
1974	5				15					6	5						7									1			39	
1975	7			1	26					15	14				1		4									1			69	
1976	11				28					8	12						14								1				75	
1977	16			1	30					14	7						9								5				84	
1978	7			3	46					12	11						38								5				123	
1979	13			1	33					18	19				1		11								8				106	
1980	14			2	24					14	19						17								6				99	
1981	12			1	41					17	11				4		17								5				108	
1982	10			1	36					39	18						21								4				129	
1983	9			4	36					15	7						19								6				98	
1984	13			2	38					34	10						22								9				129	
1985	13				40					45	11				6		14								8				139	

>>>

	BE	BG	CZ	DK	DE	EE	IE	EL	ES	FR	IT	CY	LV	LT	LU	HU	MT	NL	AT	PL	PT	RO	SI	SK	FI	SE	UK	Altele ¹	Total	
1986	13			4	18		4	2	1	19	5				1			16									8		91	
1987	15			5	32		2	17	1	36	5				3			19									9		144	
1988	30			4	34				1	38	28				2			26									16		179	
1989	13			2	47		1	2	2	28	10				1			18				1					14		139	
1990	17			5	34		4	2	6	21	25				4			9				2					12		141	
1991	19			2	54		2	3	5	29	36				2			17				3					14		186	
1992	16			3	62			1	5	15	22				1			18				1					18		162	
1993	22			7	57		1	5	7	22	24				1			43				3					12		204	
1994	19			4	44		2		13	36	46				1			13				1					24		203	
1995	14			8	51		3	10	10	43	58				2			19	2			5			6	20		251		
1996	30			4	66			4	6	24	70				2			10	6			6			3	4	21		256	
1997	19			7	46		1	2	9	10	50				3			24	35			2			6	7	18		239	
1998	12			7	49		3	5	55	16	39				2			21	16			7			2	6	24		264	
1999	13			3	49		2	3	4	17	43				4			23	56			7			4	5	22		255	
2000	15			3	47		2	3	5	12	50							12	31			8			5	4	26	1	224	
2001	10			5	53		1	4	4	15	40				2			14	57			4			3	4	21		237	
2002	18			8	59			7	3	8	37				4			12	31			3			7	5	14		216	
2003	18			3	43		2	4	8	9	45				4			28	15			1			4	4	22		210	
2004	24			4	50		1	18	8	21	48				1	2		28	12			1			4	5	22		249	
2005	21			1	4		2	11	10	17	18				2	3		36	15		1	2			4	11	12		221	
2006	17			3	77		1	14	17	24	34			1	1	4		20	12		2	3			1	5	2	10	251	
2007	22			1	5		2	8	14	26	43			1		2		19	20		7	3	1		1	5	6	16	265	
2008	24			1	6		2	1	9	17	12			3	3	4		34	25		4	1			4	7	14		288	
2009	35			8	5		3	59	2	11	28			4	3	10	1	24	15		10	3	1	2	1	2	5	28	1	302
2010	37			9	3		4	6	22	33	49			3	2	9	6	24	15		8	10	17	1	5	6	6	29		385
2011	34			22	5		6	83	1	7	9			10	1	2	13	22	24		11	14	1	3	12	4	26		423	
Total	685	40	20	141	1 885	7	62	160	271	847	1 100	2	20	11	75	46	1	789	387	43	88	33	4	11	76	91	531	2	7 428	

¹ Cauza C-265/00, Campina Melkunie (Cour de Justice Benelux/Benelux Gerichtshof).
Cauza C-196/09, Miles și alții (Camera de recurs a Școlilor Europene).

**20. Evoluția generală a activității judiciare (1952-2011) –
Trimiteri preliminare introduse**
(din fiecare stat membru și pentru fiecare instanță)

			Total
Belgia	Cour constitutionnelle	21	
	Cour de cassation	85	
	Conseil d'État	64	
	Alte instanțe	515	685
Bulgaria	Софийски градски съд Търговско отделение	1	
	Alte instanțe	39	40
Republica Cehă	Nejvyššího soudu		
	Nejvyšší správní soud	10	
	Ústavní soud		
	Alte instanțe	10	20
Danemarca	Højesteret	30	
	Alte instanțe	111	141
Germania	Bundesgerichtshof	148	
	Bundesverwaltungsgericht	105	
	Bundesfinanzhof	279	
	Bundesarbeitsgericht	23	
	Bundessozialgericht	74	
	Staatsgerichtshof des Landes Hessen	1	
	Alte instanțe	1 255	1 885
Estonia	Riigikohus	2	
	Alte instanțe	5	7
Irlanda	Supreme Court	19	
	High Court	20	
	Alte instanțe	23	62
Grecia	Άρειος Πάγος	10	
	Συμβούλιο της Επικρατείας	50	
	Alte instanțe	100	160
Spania	Tribunal Supremo	46	
	Audiencia Nacional	1	
	Juzgado Central de lo Penal	7	
	Alte instanțe	217	271
Franța	Cour de cassation	95	
	Conseil d'État	75	
	Alte instanțe	677	847
Italia	Corte suprema di Cassazione	110	
	Corte Costituzionale	1	
	Consiglio di Stato	75	
	Alte instanțe	914	1 100
Cipru	Ανώτατο Δικαστήριο	2	
	Alte instanțe		2

>>>

			Total
Letonia	Augstākā tiesa	18	
	Satversmes tiesa		
	Alte instanțe	2	20
Lituania	Lietuvos Respublikos Konstitucinis Teismas	1	
	Lietuvos Aukščiausiasis Teismas	3	
	Lietuvos vyriausiasis administracinis Teismas	3	
	Alte instanțe	4	11
Luxemburg	Cour supérieure de justice	10	
	Cour de cassation	8	
	Conseil d'État	13	
	Cour administrative	8	
	Alte instanțe	36	75
Ungaria	Legfelsőbb Bíróság	3	
	Fővárosi Ítéltábla	2	
	Szegedi Ítéltábla	1	
	Alte instanțe	40	46
Malta	Qorti Kostituzzjonali		
	Qorti ta' l- Appel		
	Alte instanțe	1	1
Țările de Jos	Raad van State	74	
	Hoge Raad der Nederlanden	207	
	Centrale Raad van Beroep	49	
	College van Beroep voor het Bedrijfsleven	140	
	Tariefcommissie	34	
	Alte instanțe	285	789
	Austria	Verfassungsgerichtshof	4
Oberster Gerichtshof		87	
Oberster Patent- und Markensenat		3	
Bundesvergabeamt		24	
Verwaltungsgerichtshof		66	
Vergabekontrollsenat		4	
Alte instanțe		199	387
Polonia	Sąd Najwyższy	5	
	Naczelny Sąd Administracyjny	15	
	Trybunał Konstytucyjny		
	Alte instanțe	23	43
Portugalia	Supremo Tribunal de Justiça	2	
	Supremo Tribunal Administrativo	45	
	Alte instanțe	41	88
România	Tribunalul Dâmbovița	3	
	Curtea de Apel	14	
	Alte instanțe	16	33

>>>

			Total
Slovenia	Vrhovno sodišče	1	
	Ustavno sodišče		
	Alte instanțe	3	4
Slovacia	Ústavný Súd		
	Najvyšší súd	6	
	Alte instanțe	5	11
Finlanda	Korkein hallinto-oikeus	38	
	Korkein oikeus	12	
	Alte instanțe	26	76
Suedia	Högsta Domstolen	14	
	Marknadsdomstolen	5	
	Regeringsrätten	24	
	Alte instanțe	48	91
Regatul Unit	House of Lords	40	
	Supreme Court	3	
	Court of Appeal	69	
	Alte instanțe	419	531
Altele	Cour de justice Benelux/Benelux Gerechtshof ¹	1	1
	Chambre de recours des écoles européennes ²	1	1
Total			7 428

¹ Cauza C-265/00, Campina Melkunie.

² Cauza C-196/09, Miles și alții.

21. Evoluția generală a activității judiciare (1952-2011) – Acțiuni în constatarea neîndeplinirii obligațiilor de către un stat membru introduse

