C – Statistik over retssagerne ved Personaleretten

Samlet oversigt for Personaleretten

1. Indbragte, afsluttede, verserende sager (2007-2011)

Indbragte sager

2. Antallet af sager pr. sagsøgt institution i procent (2007-2011)
3. Processprog (2007-2011)

Afsluttede sager

4. Domme og kendelser – dommerkollegierne (2011)
5. Sagernes udfald (2011)
6. Foreløbige forholdsregler (2007-2011)
7. Sagsbehandlingstid i måneder (2011)

Verserende sager pr. 31. december

8. Dommerkollegierne (2007-2011)
9. Antal sagsøgere (2011)

Diverse

10. Personalerettens afgørelser, som er blevet appelleret til Retten (2007-2011)
11. Appelsagernes udfald ved Retten (2007-2011)

1. *Samlet oversigt for Personaleretten –* indbragte, afsluttede, verserende sager (2007-2011)

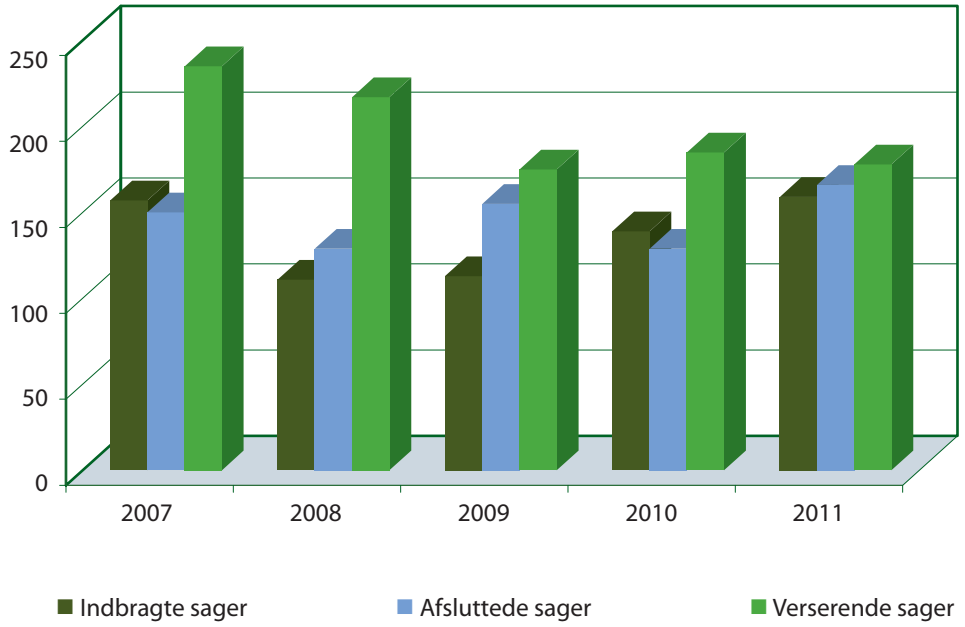

	2007	2008	2009	2010	2011
Indbragte sager	157	111	113	139	159
Afsluttede sager	150	129	155	129	166
Verserende sager	235	217	175	185	178[1]

Tallene (bruttotal) angiver det samlede antal sager, uanset om visse sager er blevet forenet på grund af deres konneksitet (et sagsnummer = en sag).

[1] Heraf seks udsatte sager.

2. *Indbragte sager* – antallet af sager pr. sagsøgt institution i procent (2007-2011)

Antal indbragte sager i procent i 2011

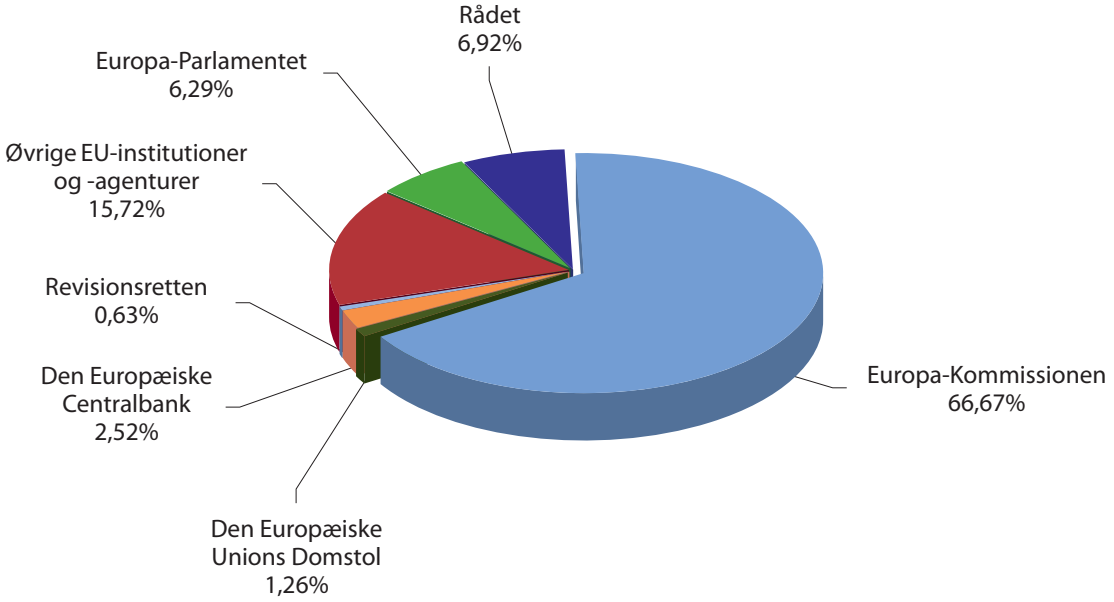

	2007	2008	2009	2010	2011
Europa-Parlamentet	15,29%	14,41%	8,85%	9,35%	6,29%
Rådet	4,46%	4,50%	11,50%	6,47%	6,92%
Europa-Kommissionen	63,69%	54,95%	47,79%	58,99%	66,67%
Den Europæiske Unions Domstol	3,82%		2,65%	5,04%	1,26%
Den Europæiske Centralbank	1,27%	2,70%	4,42%	2,88%	2,52%
Revisionsretten	2,55%	5,41%	0,88%		0,63%
Øvrige EU-institutioner og -agenturer	8,92%	18,02%	23,89%	17,27%	15,72%
I alt	**100%**	**100%**	**100%**	**100%**	**100%**

3. *Indbragte sager* – processprog (2007-2011)

Fordeling i 2011

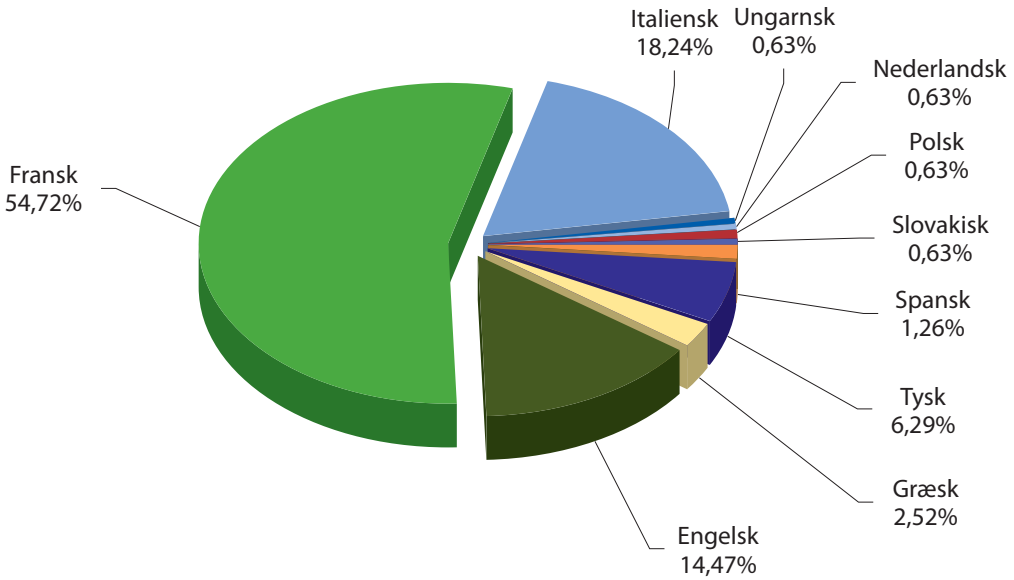

Processprog	2007	2008	2009	2010	2011
Bulgarsk	2				
Spansk	2	1	1	2	2
Tjekkisk			1		
Tysk	17	10	9	6	10
Græsk	2	3	3	2	4
Engelsk	8	5	8	9	23
Fransk	101	73	63	105	87
Italiensk	17	6	13	13	29
Litauisk	2	2			
Ungarnsk	1	1			1
Nederlandsk	4	8	15	2	1
Polsk		1			1
Portugisisk		1			
Rumænsk	1				
Slovakisk					1
I alt	**157**	**111**	**113**	**139**	**159**

Processproget er det sprog, som sagen er blevet anlagt på, og afspejler ikke sagsøgerens modersmål eller nationalitet.

4. *Afsluttede sager* – domme og kendelser – dommerkollegierne (2011)

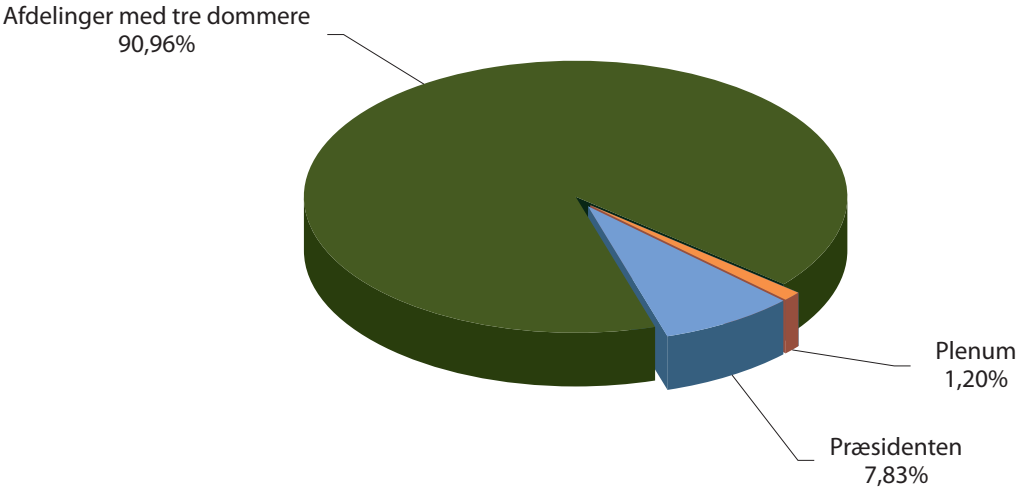

	Domme	Kendelser om sagens slettelse efter mindelig bilæggelse [1]	Andre afgørelser om afslutning af sager	I alt
Plenum	1		1	**2**
Præsidenten			13	**13**
Afdelinger med tre dommere	75	8	68	**151**
Enedommer				
I alt	**76**	**8**	**82**	**166**

[1] I løbet af 2011 tog Personaleretten initiativ til yderligere 13 forsøg på mindelig bilæggelse, dog uden resultat.

5. *Afsluttede sager* – sagernes udfald (2011)

	Domme			Kendelser				I alt
	Annullation af beslutningen eller sagsøgte dømt	Sager, hvori der er givet delvist medhold	Frifindelse, uforrnødent at træffe afgørelse	Sager eller begæringer, hvor det er åbenbart, at de skal afvises eller forkastes	Mindelig bilæggelse efter dommerkollegiets indgriben	Slettelse på andet grundlag, uforrnødent at træffe afgørelse eller hjemvisning	Begæringer taget helt eller delvis til følge (særlige procedurer)	
Andre	1	1	10	20	1	4	6	**43**
Ansættelse/udnævnelse/indplacering i lønklasse	1	3	9	3		1		**17**
Arbejdsvilkår/ferie		1	3					**4**
Bedømmelse/forfremmelse	1	4	15	7	5	6		**38**
Disciplinære procedurer			1	2	1			**4**
Løn og godtgørelser	1	1	6	5	1	17		**31**
Opsigelse eller manglende fornyelse af en midlertidig ansats kontrakt	2	1		1				**4**
Pensioner og invaliditetsydelser			2	1		1		**4**
Placering i tjenesten/omplacering	1	1	2					**4**
Social sikring/erhvervssygdom/ulykker		3	5	5				**13**
Udvælgelsesprøver			1	1		2		**4**
I alt	**7**	**15**	**54**	**45**	**8**	**31**	**6**	**166**

6. *Foreløbige forholdsregler* (2007-2011)

Afsluttede begæringer vedrørende foreløbige forholdsregler		Sagernes udfald		
		Helt eller delvist imødekommet	Begæring ikke taget til følge	slettelse
2007	**4**		4	
2008	**4**		4	
2009	**1**	1		
2010	**6**		4	2
2011	**7**		4	3
I alt	**22**	**1**	**16**	**5**

7. *Afsluttede sager* – sagsbehandlingstid i måneder (2011)

		Samlet sagsbehandlingstid	Sagsbehandlingstid – omfatter ikke varigheden af eventuel udsættelse
Domme		**Gennemsnitlig sagsbehandlingstid**	**Gennemsnitlig sagsbehandlingstid**
Sager indbragt for Personaleretten	73	21,0	18,6
Sager oprindeligt indbragt for Retten [1]	3	73,7	57,7
I alt	**76**	**23,1**	**20,1**

		Samlet sagsbehandlingstid	Sagsbehandlingstid – omfatter ikke varigheden af eventuel udsættelse
Kendelser		**Gennemsnitlig sagsbehandlingstid**	**Gennemsnitlig sagsbehandlingstid**
Sager indbragt for Personaleretten	89	11,9	9,0
Sager oprindeligt indbragt for Retten [1]	1	18,5	18,5
I alt	**90**	**12,0**	**9,1**
I ALT	**166**	**17,1**	**14,2**

Varigheden angives i måneder og tiendedele af måneder.

[1] Retten henviste 118 sager til Personaleretten, da denne påbegyndte sit virke.

8. *Verserende sager pr. 31. december* – dommerkollegierne (2007-2011)

Fordeling i 2011

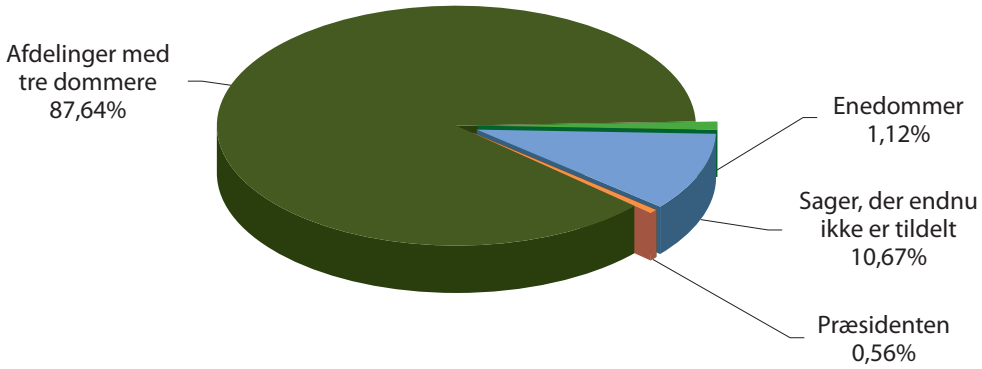

	2007	2008	2009	2010	2011
Plenum	3	5	6	1	
Præsidenten	3	2	1	1	1
Afdelinger med tre dommere	206	199	160	179	156
Enedommer					2
Sager, der endnu ikke er tildelt	23	11	8	4	19
I alt	**235**	**217**	**175**	**185**	**178**

9. *Verserende sager pr. 31. december* – antal sagsøgere

De verserende sager med det største antal sagsøgere i 2011

Antal sagsøgere	Sagsområder
535 (to sager)	Tjenestemandsvedtægten – løn – årlig tilpasning af vederlag og pensioner til tjenestemænd og øvrige ansatte – vedtægtens artikel 64, 65, 65a og bilag XI – Rådets forordning (EU) nr. 1239/2010 af 20. december 2010 – justeringskoefficient – tjenestemænd, der er placeret i Ispra
169	Tjenestemandsvedtægten – ansatte ved ECB – reform af pensionsordningen
34	Tjenestemandsvedtægten – EIB – pensioner – reform af pensionsordningen
25	Tjenestemandsvedtægten – forfremmelse – forfremmelsesårene 2010 og 2011 – fastsættelse af forfremmelsestærsklerne
20 (seks sager)	Tjenestemandsvedtægten – løn – familieydelser – skoleydelser – betingelser for tildeling
19	Tjenestemandsvedtægten – Parlamentets personaleudvalg – Valg – uregelmæssigheder i udvælgelsesproceduren
13	Tjenestemandsvedtægten – hjælpeansatte – midlertidigt ansatte – ansættelsesbetingelser – kontraktens varighed
10	Tjenestemandsvedtægten – kontraktansat personale – midlertidigt ansatte – ansættelsesbetingelser – kontraktens varighed
6 (to sager)	Tjenestemandsvedtægten – forfremmelse – forfremmelsesåret 2010 – sammenlignende bedømmelse af fortjenester – afgørelse om ikke at forfremme sagsøgeren
5 (fem sager)	Tjenestemandsvedtægten – forfremmelse – forfremmelsesåret 2008 – afgørelse om ikke at forfremme sagsøgeren

Ordet »vedtægt« anvendes for både vedtægten for tjenestemænd og ansættelsesvilkårene for de øvrige ansatte i Den Europæiske Union.

Samlet antal sagsøgere for samtlige verserende sager (2007-2011)

	Samlet antal sagsøgere	Samlet antal verserende sager
2007	1 267	235
2008	1 161	217
2009	461	175
2010	812	185
2011	1 006	178

10. *Diverse* – Personalerettens afgørelser, som er blevet appelleret til Retten (2007-2011)

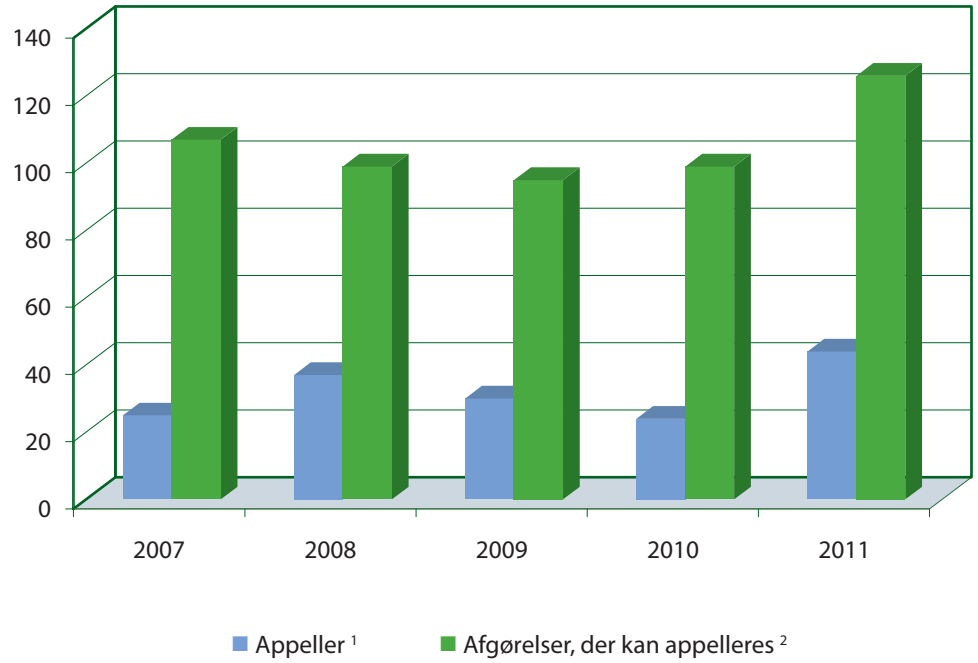

	Appeller [1]	Afgørelser, der kan appelleres [2]	Antal appeller i procent [3]	*Antal appeller i procent, herunder mindelig bilæggelse [4]*
2007	25	107	23,36%	21,93%
2008	37	99	37,37%	34,91%
2009	30	95	31,58%	30,93%
2010	24	99	24,24%	21,62%
2011	44	126	34,92%	32,84%

1 Afgørelser, der er appelleret af flere parter, er kun medtaget én gang. I 2007 blev der for så vidt angår to afgørelser iværksat to appeller af hver. I 2011 er én afgørelse blevet appelleret to gange.

2 Domme og kendelser afsagt i referenceåret, hvorved sager afvises, kendelser i sager om foreløbige forholdsregler, om, at det er ufornødent at træffe afgørelse, eller om afslag på begæring om intervention.

3 Det er muligt, at denne procentdel for et givet år ikke svarer til antallet af afgørelser afsagt i referenceåret, der kan appelleres, såfremt fristen for iværksættelse af appel overlapper to kalenderår.

4 I overensstemmelse med lovgivers opfordring hertil bestræber Personaleretten sig på at fremme mindelig bilæggelse af tvisterne. Et vist antal sager afsluttes på denne måde hvert år. Disse sager giver ikke anledning til »afgørelser, der kan appelleres«, på grundlag af hvilke »antal appeller i procent« normalt beregnes i årsrapporten, herunder for Retten og Domstolen. For så vidt som »antal appeller i procent« kan betragtes som et udtryk for »anfægtelsesprocenten« for en retsinstans' afgørelser, ville denne procentdel afspejle situationen bedre, hvis den blev beregnet på grundlag af ikke blot afgørelser, der kan appelleres, men også sådanne, som ikke kan, eftersom de netop bringer tvisten til afslutning ved mindelig bilæggelse. Det er resultatet af denne beregning, der er anført i denne kolonne.

11. *Diverse* – appelsagernes udfald ved Retten (2007-2011)

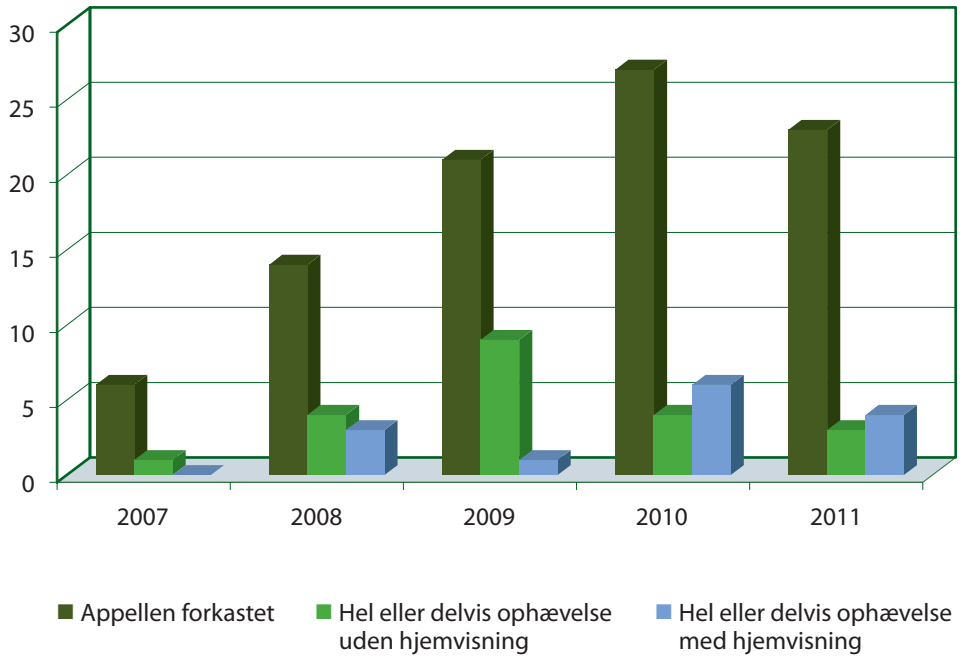

	2007	2008	2009	2010	2011
Appellen forkastet	6	14	21	27	23
Hel eller delvis ophævelse uden hjemvisning	1	4	9	4	3
Hel eller delvis ophævelse med hjemvisning		3	1	6	4
I alt	**7**	**21**	**31**	**37**	**30**