

## **C – Statistici judiciare ale Tribunalului Funcției Publice**

### **Activitatea generală a Tribunalului Funcției Publice**

1. Cauze introduse, cauze soluționate, cauze aflate pe rol (2007-2011)

#### **Cauze introduse**

2. Procentajul cauzelor pentru fiecare dintre instituțiile pârâte principale (2007-2011)
3. Limba de procedură (2007-2011)

#### **Cauze soluționate**

4. Hotărâri și ordonanțe – Completul de judecată (2011)
5. Soluția (2011)
6. Măsuri provizorii (2007-2011)
7. Durata procedurilor exprimată în luni (2011)

#### **Cauze aflate pe rol la 31 decembrie**

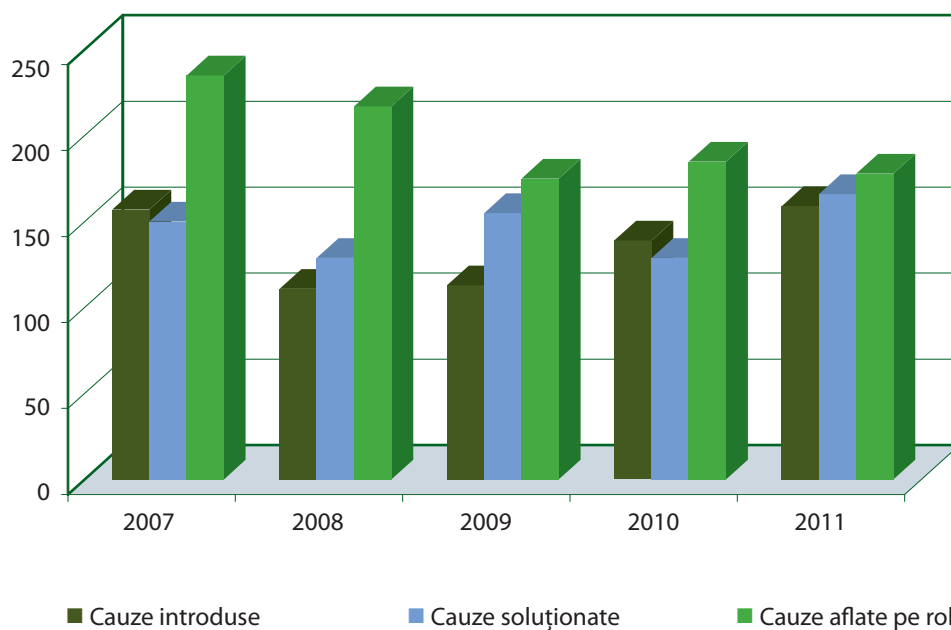
8. Completul de judecată (2007-2011)
9. Numărul de reclamații (2011)

#### **Diverse**

10. Deciziile Tribunalului Funcției Publice care au făcut obiectul unui recurs la Tribunal (2007-2011)
11. Soluțiile pronunțate în recursurile în fața Tribunalului (2007-2011)



## 1. Activitatea generală a Tribunalului Funcției Publice Cauze introduse, cauze soluționate, cauze aflate pe rol (2007-2011)

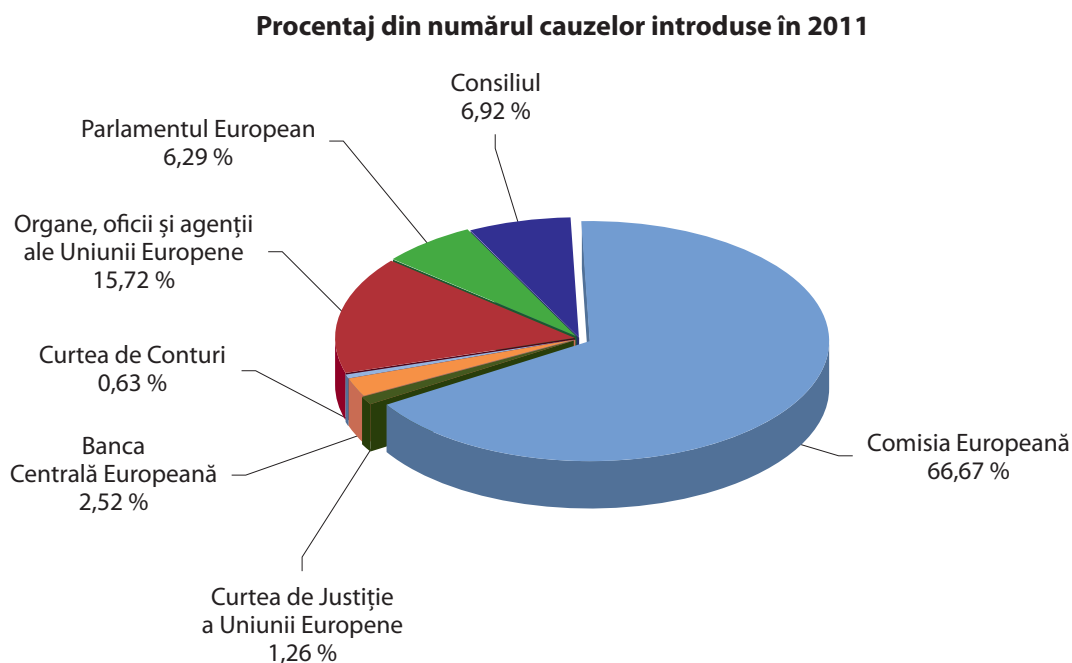


	2007	2008	2009	2010	2011
Cauze introduse	157	111	113	139	159
Cauze soluționate	150	129	155	129	166
Cauze aflate pe rol	235	217	175	185	178 <sup>1</sup>

Cifrele menționate (cifre brute) indică numărul total de cauze, independent de reunirile pentru motive de conexitate (un număr de cauză = o cauză).

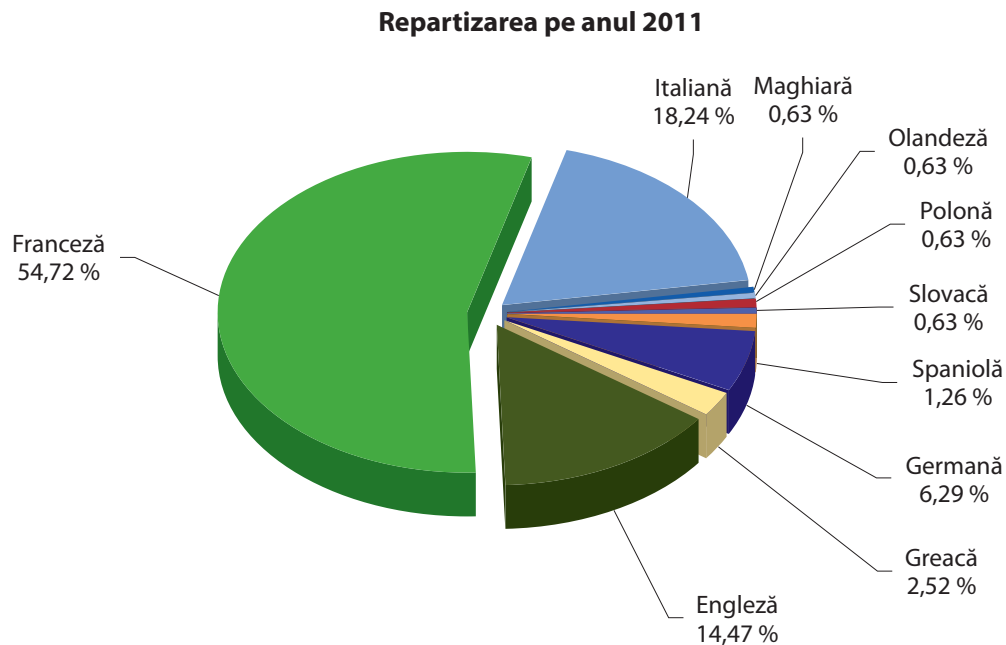
<sup>1</sup> Dintre care 6 cauze suspendate.

## 2. Cauze introduse – Procentajul cauzelor pentru fiecare dintre instituțiile pârâte principale (2007-2011)



	2007	2008	2009	2010	2011
Parlamentul European	15,29 %	14,41 %	8,85 %	9,35 %	6,29 %
Consiliul	4,46 %	4,50 %	11,50 %	6,47 %	6,92 %
Comisia Europeană	63,69 %	54,95 %	47,79 %	58,99 %	66,67 %
Curtea de Justiție a Uniunii Europene	3,82 %		2,65 %	5,04 %	1,26 %
Banca Centrală Europeană	1,27 %	2,70 %	4,42 %	2,88 %	2,52 %
Curtea de Conturi	2,55 %	5,41 %	0,88 %		0,63 %
Organe, oficii și agenții ale Uniunii Europene	8,92 %	18,02 %	23,89 %	17,27 %	15,72 %
<b>Total</b>	<b>100 %</b>	<b>100 %</b>	<b>100 %</b>	<b>100 %</b>	<b>100 %</b>

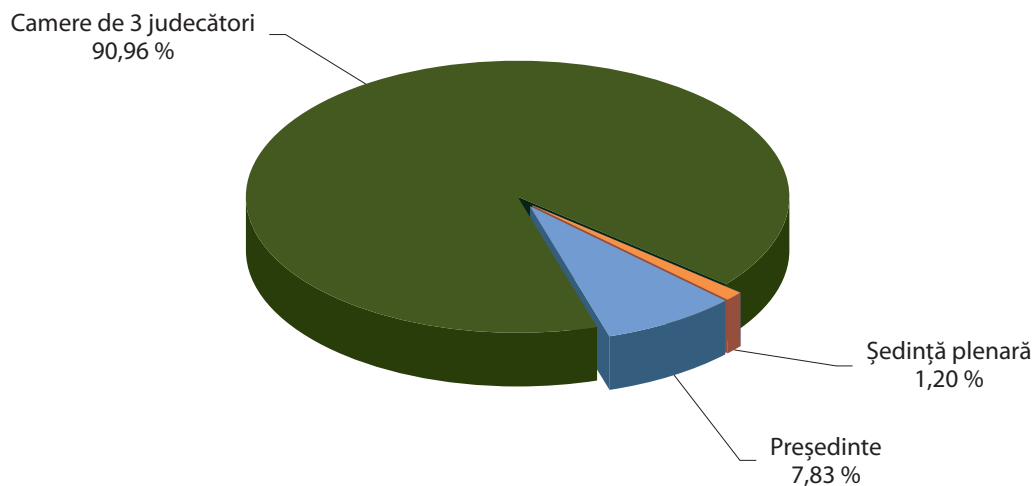
### 3. Cauze introduse – Limba de procedură (2007-2011)



Limba de procedură	2007	2008	2009	2010	2011
Bulgară	2				
Spaniolă	2	1	1	2	2
Cehă			1		
Germană	17	10	9	6	10
Greacă	2	3	3	2	4
Engleză	8	5	8	9	23
Franceză	101	73	63	105	87
Italiană	17	6	13	13	29
Lituaniană	2	2			
Maghiară	1	1			1
Olandeză	4	8	15	2	1
Polonă		1			1
Portugheză		1			
Română	1				
Slovacă					1
<b>Total</b>	<b>157</b>	<b>111</b>	<b>113</b>	<b>139</b>	<b>159</b>

Limba de procedură indică limba în care cauza a fost introdusă, iar nu limba maternă sau cetățenia reclamantului.

#### 4. Cauze soluționate – Hotărâri și ordonanțe – Completul de judecată (2011)



	Hotărâri	Ordonanțe de radieră ca urmare a unei soluționări amiabile <sup>1</sup>	Alte ordonanțe prin care se finalizează judecata	Total
Ședință plenară	1		1	2
Președinte			13	13
Camere de 3 judecatori	75	8	68	151
Judecător unic				
<b>Total</b>	<b>76</b>	<b>8</b>	<b>82</b>	<b>166</b>

<sup>1</sup> În cursul anului 2011 s-au înregistrat alte 13 încercări de soluționare amiabilă la inițiativa Tribunalului Funcției Publice, care au rămas fără rezultat.

## 5. Cauze soluționate – Soluția (2011)

	Hotărâri			Ordonanțe				Total
	Acțiuni admise în întregime	Acțiuni admise în parte	Acțiuni respinse în întregime, nepronunțate asupra fondului	Acțiuni/Cereri [în mod vădit] inadmisibile sau nefondate	Soluționări amiabile ca urmare a intervenției completului de judecată	Radiere pentru alt motiv, nepronunțate asupra fondului sau trimitere	Cereri admise în tot sau în parte (proceduri speciale)	
Altele	1	1	10	20	1	4	6	43
Asigurări sociale/Boală profesională/ Accidente		3	5	5				13
Concurs			1	1		2		4
Condiții de muncă/Concedii		1	3					4
Evaluare/Promovare	1	4	15	7	5	6		38
Pensii și prestații de invaliditate			2	1		1		4
Proceduri disciplinare			1	2	1			4
Recrutare/Numire/Încadrare în grad	1	3	9	3		1		17
Remunerație și despăgubiri	1	1	6	5	1	17		31
Repartizare/Schimbare a repartizării	1	1	2					4
Reziliere sau neprelungire a contractului unui agent	2	1		1				4
<b>Total</b>	<b>7</b>	<b>15</b>	<b>54</b>	<b>45</b>	<b>8</b>	<b>31</b>	<b>6</b>	<b>166</b>

## 6. Măsuri provizorii (2007-2011)

Proceduri finalizate privind măsurile provizorii	Soluția		
	Admitere în tot sau în parte	Respingere	Radiere
2007	4	4	
2008	4	4	
2009	1	1	
2010	6	4	2
2011	7	4	3
<b>Total</b>	<b>22</b>	<b>16</b>	<b>5</b>

## 7. Cauze soluționate – Durata procedurilor exprimată în luni (2011)

Hotărâri		Durata întregii proceduri	Durata procedurii, durata unei eventuale suspendări nefind inclusă
		Durata medie	Durata medie
Cauze introduse la Tribunalul Funcției Publice	73	21,0	18,6
Cauze introduse inițial la Tribunal <sup>1</sup>	3	73,7	57,7
<b>Total</b>	<b>76</b>	<b>23,1</b>	<b>20,1</b>

Ordonanțe		Durata întregii proceduri	Durata procedurii, durata unei eventuale suspendări nefind inclusă
		Durata medie	Durata medie
Cauze introduse la Tribunalul Funcției Publice	89	11,9	9,0
Cauze introduse inițial la Tribunal <sup>1</sup>	1	18,5	18,5
<b>Total</b>	<b>90</b>	<b>12,0</b>	<b>9,1</b>

<b>TOTAL GENERAL</b>	<b>166</b>	<b>17,1</b>	<b>14,2</b>
----------------------	------------	-------------	-------------

Duratele sunt exprimate în luni și în zecimi de lună.

<sup>1</sup> La începutul activității Tribunalului Funcției Publice, Tribunalul a transferat acestuia 118 cauze.



## 8. Cauze aflate pe rol la 31 decembrie – Completul de judecată (2007-2011)



	2007	2008	2009	2010	2011
Ședință plenară	3	5	6	1	
Președinte	3	2	1	1	1
Camere de 3 judecători	206	199	160	179	156
Judecător unic					2
Cauze încă nerepartizate	23	11	8	4	19
<b>Total</b>	<b>235</b>	<b>217</b>	<b>175</b>	<b>185</b>	<b>178</b>

## 9. Cauze aflate pe rol la 31 decembrie – Numărul de reclamanți

### Cauzele aflate pe rol care reunesc cel mai mare număr de reclamanți în 2011

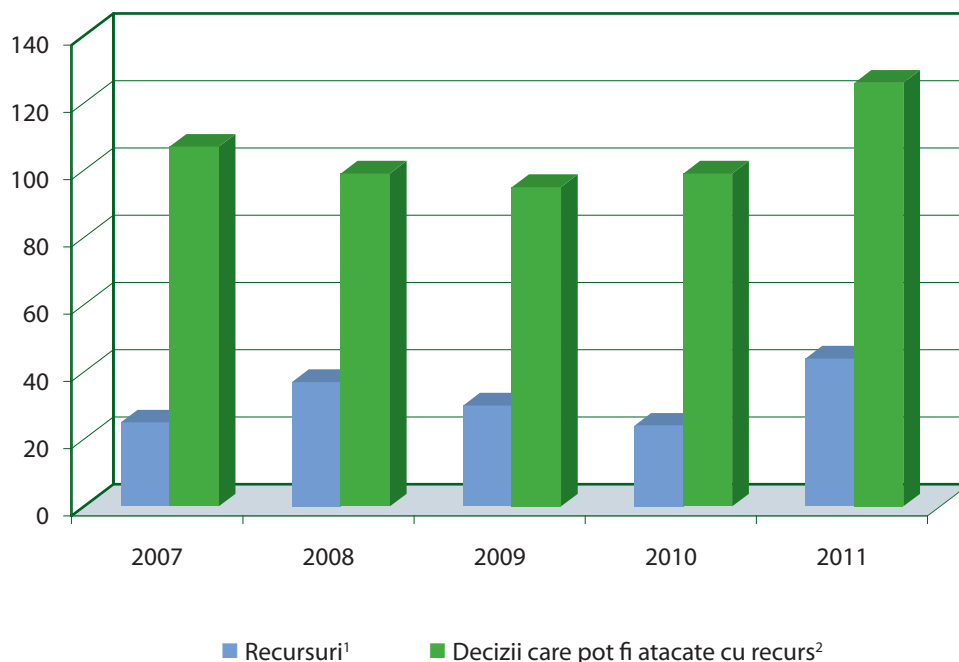
Numărul de reclamanți	Domenii
535 (2 cauze)	Statut – Remunerație – Ajustarea anuală a remunerațiilor și a pensiilor funcționarilor și ale celorlalți agenți – Articolele 64, 65 și 65a din statut și anexa XI la acesta – Regulamentul (UE) nr. 1239/2010 al Consiliului din 20 decembrie 2010 – Coeficient corector – Funcționari repartizați la Ispra
169	Statut – Personalul BCE – Reforma sistemului de pensii
34	Statut – BEI – Pensii – Reforma sistemului de pensii
25	Statut – Promovare – Exercițiile de promovare 2010 și 2011 – Stabilire a pragurilor de promovare
20 (6 cauze)	Statut – Remunerație – Alocații familiale – Alocație școlară – Condiții de acordare
19	Statut – Comitetul pentru personal al Parlamentului European – Alegeri – Nereguli în procesul electoral
13	Statut – Agent auxiliar – Agent temporar – Condiții de angajare – Durata contractului
10	Statut – Agent contractual – Agent temporar – Condiții de angajare – Durata contractului
6 (2 cauze)	Statut – Promovare – Exercițiul de promovare 2010 – Analiză comparativă a meritelor – Decizie de a nu îl promova pe reclamant
5 (5 cauze)	Statut – Promovare – Exercițiul de promovare 2008 – Decizie de a nu îl promova pe reclamant

Termenul „statut” se referă la Statutul funcționarilor Uniunii Europene și la Regimul aplicabil celorlalți agenți ai Uniunii.

### Numărul total de reclamanți în toate cauzele aflate pe rol (2007-2011)

	Totalul reclamanților	Totalul cauzelor aflate pe rol
<b>2007</b>	1 267	235
<b>2008</b>	1 161	217
<b>2009</b>	461	175
<b>2010</b>	812	185
<b>2011</b>	1 006	178

## 10. Diverse – Deciziile Tribunalului Funcției Publice care au făcut obiectul unui recurs la Tribunal (2007-2011)



	Recursuri <sup>1</sup>	Decizii care pot fi atacate cu recurs <sup>2</sup>	Procentajul recursurilor <sup>3</sup>	Procentajul recursurilor, inclusiv soluționările amiable <sup>4</sup>
<b>2007</b>	25	107	23,36 %	21,93 %
<b>2008</b>	37	99	37,37 %	34,91 %
<b>2009</b>	30	95	31,58 %	30,93 %
<b>2010</b>	24	99	24,24 %	21,62 %
<b>2011</b>	44	126	34,92 %	32,84 %

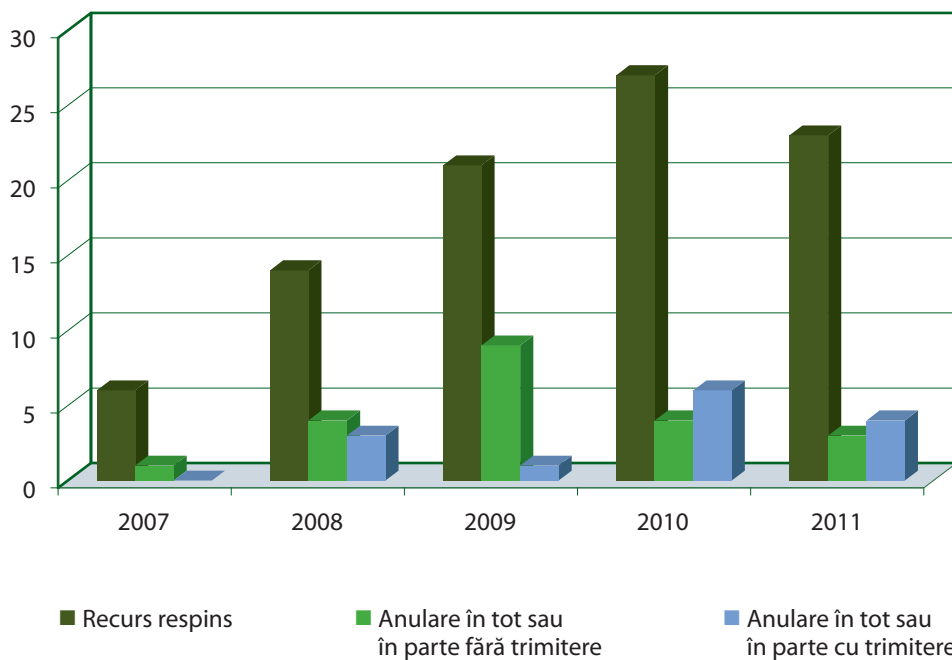
<sup>1</sup> Deciziile atacate cu recurs de mai multe părți sunt luate în considerare numai o singură dată. În anul 2007, două decizii au făcut obiectul a câte două recursuri fiecare; în 2011, o decizie a făcut obiectul a două recursuri.

<sup>2</sup> Hotărâri, ordonanțe – prin care acțiunea este respinsă ca inadmisibilă, vădit inadmisibilă sau vădit nefondată, ordonanțe privind măsuri provizorii, de nepronunțare asupra fondului sau de respingere a intervenției – pronunțate sau adoptate în cursul anului de referință.

<sup>3</sup> Acest procent poate să nu corespundă, pentru un anumit an, deciziilor care pot fi atacate cu recurs pronunțate în anul de referință, în măsura în care termenul de recurs poate să curgă de-a lungul a doi ani calendaristici.

<sup>4</sup> Tribunalul Funcției Publice încearcă, urmând îndemnul legiuitorului, să faciliteze soluționarea amiabilă a litigiilor. Un anumit număr de cauze sunt finalizate în acest mod în fiecare an. Aceste cauze nu duc la pronunțarea unor „decizii care pot fi atacate cu recurs”, în funcție de care se calculează în mod tradițional, în cadrul raportului anual, „procentajul recursurilor”, în special pentru Curte și pentru Tribunal. Or, în măsura în care se poate considera că „procentajul recursurilor” exprimă „rata de contestare” a deciziilor unei instanțe, acest procent ar reflecta mai corect situația dacă ar fi calculat ținându-se seama nu numai de deciziile care pot fi atacate cu recurs, ci și de cele care nu sunt supuse acestei căi de atac, tocmai fiindcă sting litigiul pe calea soluționării amiable. Rezultatul acestui calcul este cel care figurează în această coloană.

## 11. Diverse – Soluțiile pronunțate în recursurile în fața Tribunalului (2007-2011)



	2007	2008	2009	2010	2011
Recurs respins	6	14	21	27	23
Anulare în tot sau în parte fără trimitere	1	4	9	4	3
Anulare în tot sau în parte cu trimitere		3	1	6	4
<b>Total</b>	<b>7</b>	<b>21</b>	<b>31</b>	<b>37</b>	<b>30</b>