

C — Estatísticas judiciais do Tribunal Geral

Atividade geral do Tribunal Geral

1. Processos entrados, findos e pendentes (2007-2011)

Processos entrados

2. Tipos de processos (2007-2011)
3. Tipos de ações e recursos (2007-2011)
4. Objeto da ação ou do recurso (2007-2011)

Processos findos

5. Tipos de processos (2007-2011)
6. Objeto da ação ou do recurso (2011)
7. Objeto da ação ou do recurso (2007-2011) (acórdãos e despachos)
8. Formação de julgamento (2007-2011)
9. Duração dos processos em meses (2007-2011) (acórdãos e despachos)

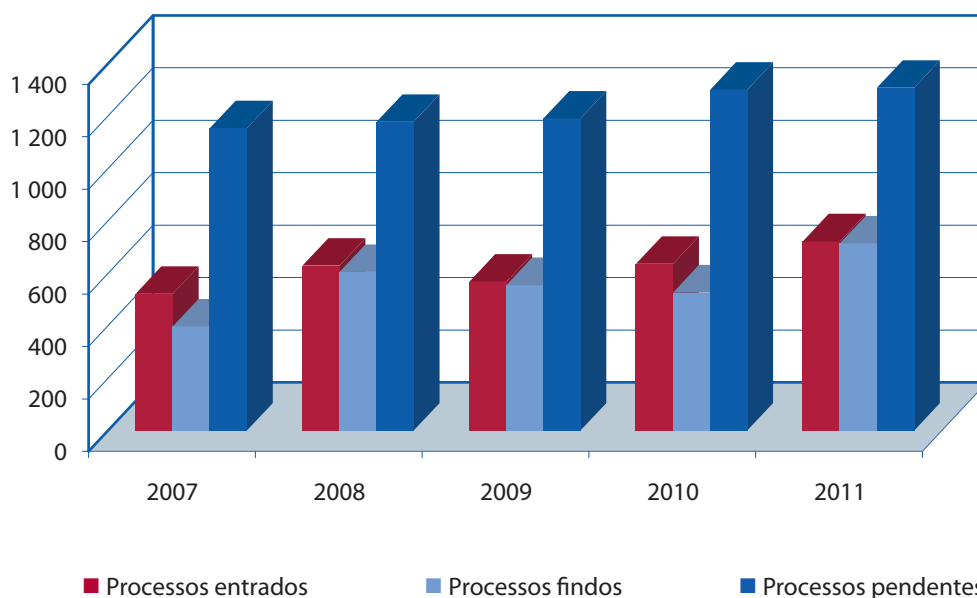
Processos pendentes em 31 de dezembro

10. Tipos de processos (2007-2011)
11. Objeto da ação ou do recurso (2007-2011)
12. Formação de julgamento (2007-2011)

Diversos

13. Processos de medidas provisórias (2007-2011)
14. Processos com tramitação acelerada (2007-2011)
15. Decisões do Tribunal Geral objeto de recurso no Tribunal de Justiça (1989-2011)
16. Repartição dos recursos no Tribunal de Justiça por tipo de processo (2007-2011)
17. Resultados dos recursos no Tribunal de Justiça (2011) (acórdãos e despachos)
18. Resultados dos recursos no Tribunal de Justiça (2007-2011) (acórdãos e despachos)
19. Evolução geral (1989-2011) (processos entrados, findos, pendentes)

1. *Atividade geral do Tribunal Geral — Processos entrados, findos, pendentes (2007-2011)*^{1 2}



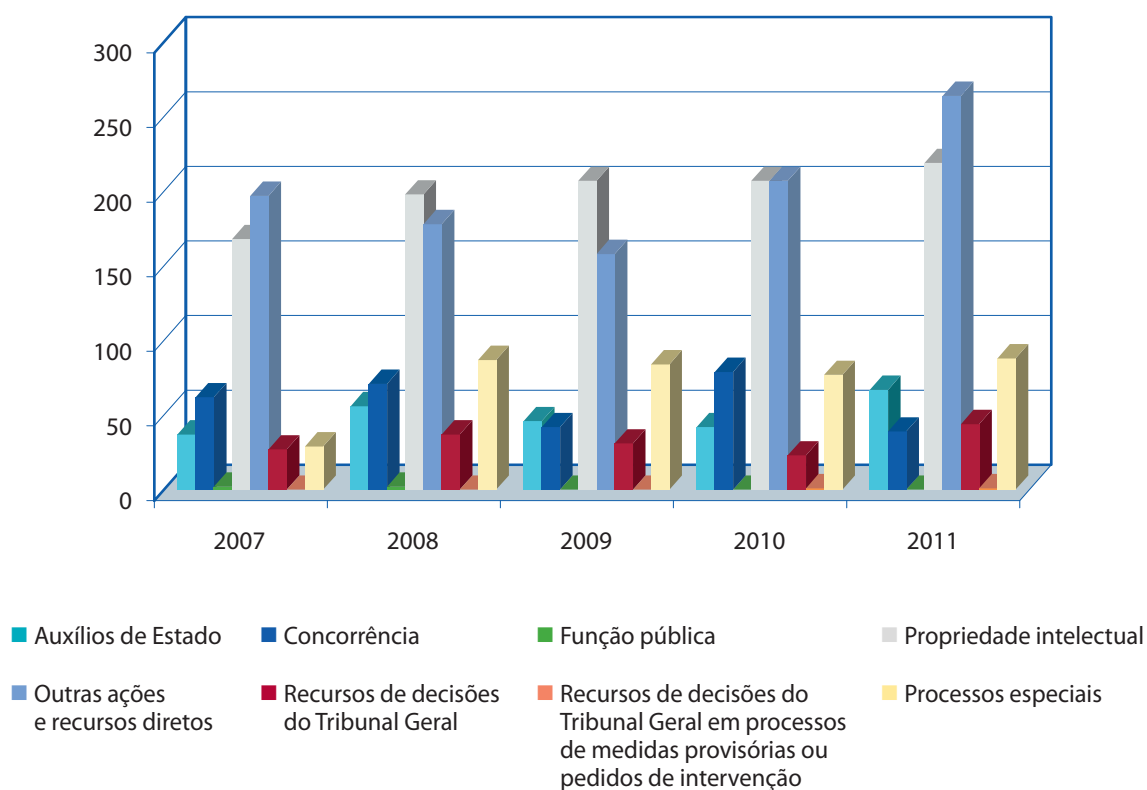
	2007	2008	2009	2010	2011
Processos entrados	522	629	568	636	722
Processos findos	397	605	555	527	714
Processos pendentes	1 154	1 178	1 191	1 300	1 308

¹ Salvo indicação em contrário, o presente quadro e os quadros das páginas seguintes têm em conta os processos especiais.

São considerados «processos especiais»: a oposição a um acórdão (artigo 41.º do Estatuto do Tribunal de Justiça; artigo 122.º do Regulamento de Processo do Tribunal Geral); a oposição de terceiros (artigo 42.º do Estatuto do Tribunal de Justiça; artigo 123.º do Regulamento de Processo do Tribunal Geral); a revisão de um acórdão (artigo 44.º do Estatuto do Tribunal de Justiça; artigo 125.º do Regulamento de Processo do Tribunal Geral); a interpretação de um acórdão (artigo 43.º do Estatuto do Tribunal de Justiça; artigo 129.º do Regulamento de Processo do Tribunal Geral); a fixação das despesas (artigo 92.º do Regulamento de Processo do Tribunal Geral); o apoio judiciário (artigo 94.º do Regulamento de Processo do Tribunal Geral) e a rectificação de um acórdão (artigo 84.º do Regulamento de Processo do Tribunal Geral).

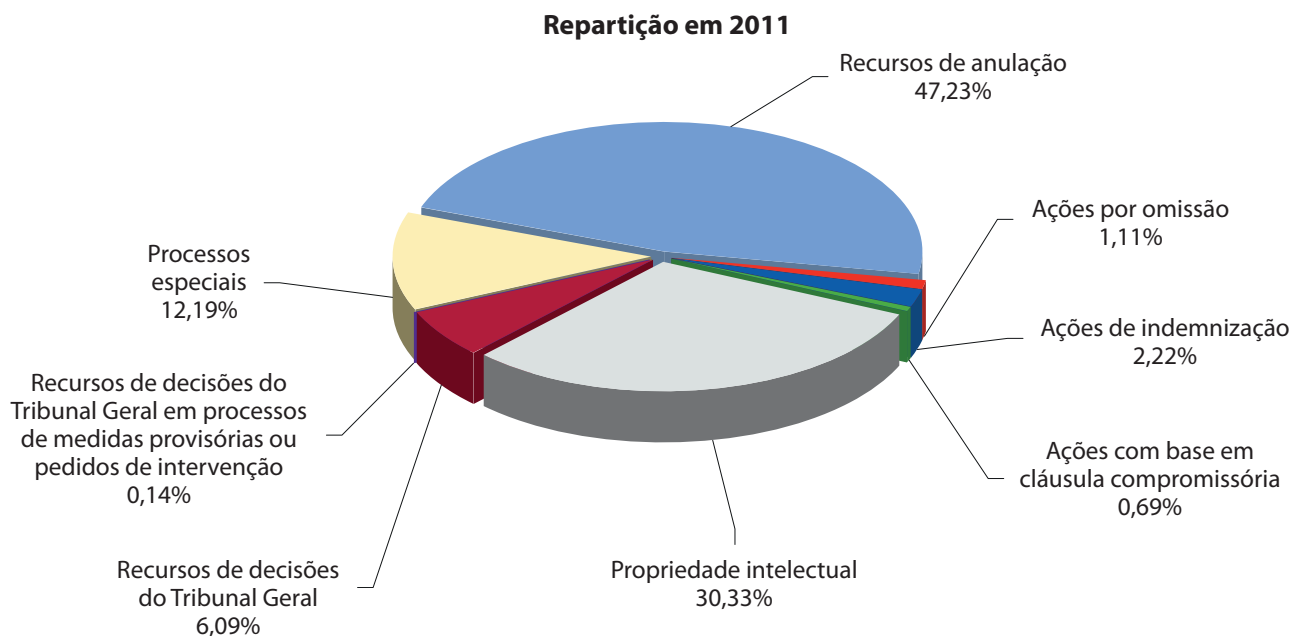
² Salvo indicação em contrário, o presente quadro e os quadros das páginas seguintes não têm em conta os processos de medidas provisórias.

2. Processos entrados — Natureza dos processos (2007-2011)



	2007	2008	2009	2010	2011
Auxílios de Estado	37	56	46	42	67
Concorrência	62	71	42	79	39
Função pública	2	2			
Propriedade intelectual	168	198	207	207	219
Outras ações e recursos diretos	197	178	158	207	264
Recursos de decisões do Tribunal Geral	27	37	31	23	44
Recursos de decisões do Tribunal Geral em processos de medidas provisórias ou pedidos de intervenção				1	1
Processos especiais	29	87	84	77	88
Total	522	629	568	636	722

3. *Processos entrados* — Natureza da ação ou do recurso (2007-2011)



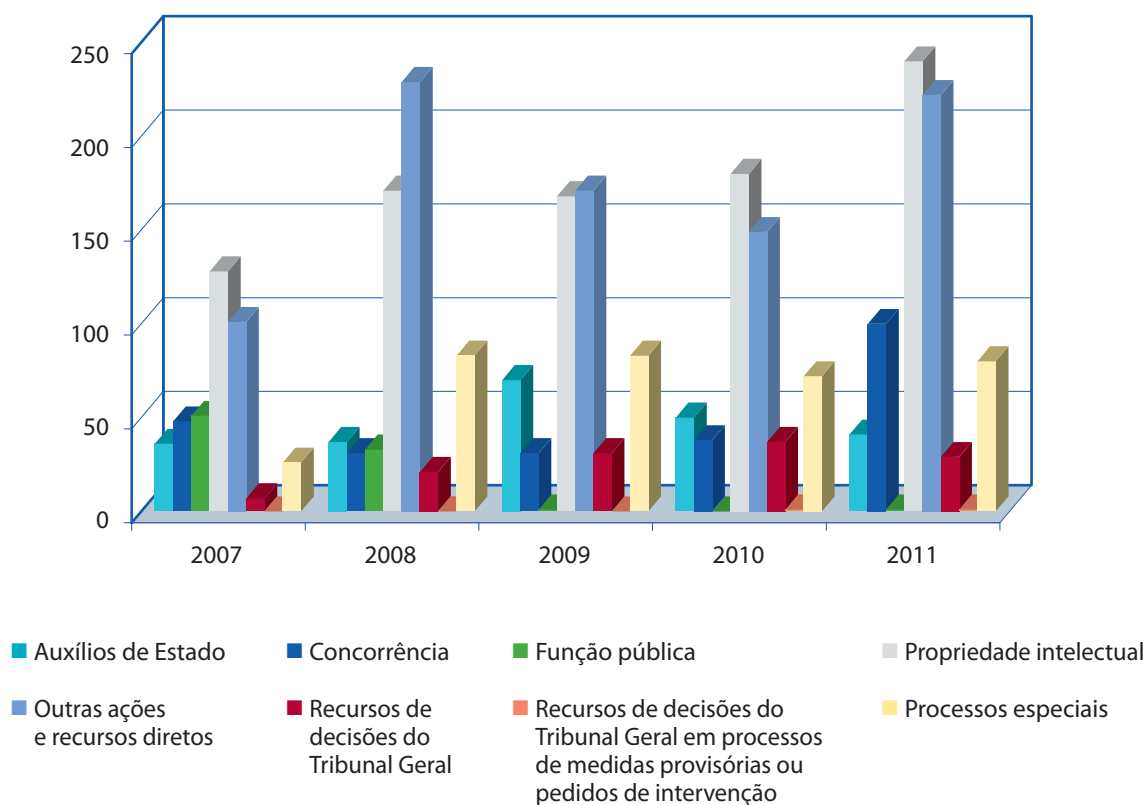
	2007	2008	2009	2010	2011
Recursos de anulação	251	269	214	304	341
Ações por omissão	12	9	7	7	8
Ações de indemnização	27	15	13	8	16
Ações com base em cláusula compromissória	6	12	12	9	5
Propriedade intelectual	168	198	207	207	219
Função pública	2	2			
Recursos de decisões do Tribunal Geral	27	37	31	23	44
Recursos de decisões do Tribunal Geral em processos de medidas provisórias ou pedidos de intervenção				1	1
Processos especiais	29	87	84	77	88
Total	522	629	568	636	722

4. *Processos entrados — Matéria da ação ou do recurso (2007-2011)*¹

	2007	2008	2009	2010	2011
Ação externa da União Europeia	1	2	5	1	2
Acesso aos documentos	11	22	15	19	21
Adesão de novos Estados			1		
Agricultura	46	14	19	24	22
Ambiente	27	7	4	15	6
Aproximação das legislações	1				
Auxílios de Estado	37	55	46	42	67
Cláusula compromissória	6	12	12	9	5
Coesão económica, social e territorial	17	6	6	24	3
Concorrência	62	71	42	79	39
Contratos públicos	11	31	19	15	18
Cultura	1		1		
Direito das sociedades			1		
Direito institucional	19	23	32	17	44
Disposições financeiras (orçamento, quadro financeiro, recursos próprios, luta contra a fraude)	1		1		
Educação, formação profissional, juventude e desporto	1				2
Energia			2		1
Espaço de Liberdade, de Segurança e de Justiça	3	3	2		1
Fiscalidade	2			1	1
Investigação, desenvolvimento tecnológico e espaço	4		6	3	4
Liberdade de estabelecimento		1			
Livre circulação de mercadorias	1	1	1		
Livre circulação de pessoas	4	1	1	1	
Livre prestação de serviços		3	4	1	
Medidas restritivas (Ação externa)	12	7	7	21	93
Política comercial	9	10	8	9	11
Política comum da pesca	5	23	1	19	3
Política económica e monetária				4	4
Política Externa e de Segurança Comum				1	
Política social	5	6	2	4	5
Propriedade intelectual e industrial	168	198	207	207	219
Protecção dos consumidores		2			
Registo, avaliação, autorização e restrições aplicáveis às substâncias químicas (Regulamento REACH)				8	3
Saúde pública	1	2	2	4	2
Transportes	4	1		1	1
União aduaneira e pauta aduaneira comum	5	1	5	4	10
Total Tratado CA		1			
Total Tratado CE/TFUE	464	502	452	533	587
Total Tratado EA				1	
Estatuto dos Funcionários	29	39	32	25	47
Processos especiais	29	87	84	77	88
TOTAL GERAL	522	629	568	636	722

¹ Com a entrada em vigor do Tratado sobre o Funcionamento da União Europeia (TFUE) em 1 de Dezembro de 2009 foi necessário proceder a uma alteração da apresentação das matérias das ações e dos recursos. Por conseguinte, foram revistos os dados referentes ao período 2007-2009.

5. Processos findos — Natureza dos processos (2007-2011)



	2007	2008	2009	2010	2011
Auxílios de Estado	36	37	70	50	41
Concorrência	48	31	31	38	100
Função pública	51	33	1		1
Propriedade intelectual	128	171	168	180	240
Outras ações e recursos diretos	101	229	171	149	222
Recursos de decisões do Tribunal Geral	7	21	31	37	29
Recursos de decisões do Tribunal Geral em processos de medidas provisórias ou pedidos de intervenção				1	1
Processos especiais	26	83	83	72	80
Total	397	605	555	527	714

6. Processos findos — Matéria da ação ou do recurso (2011)

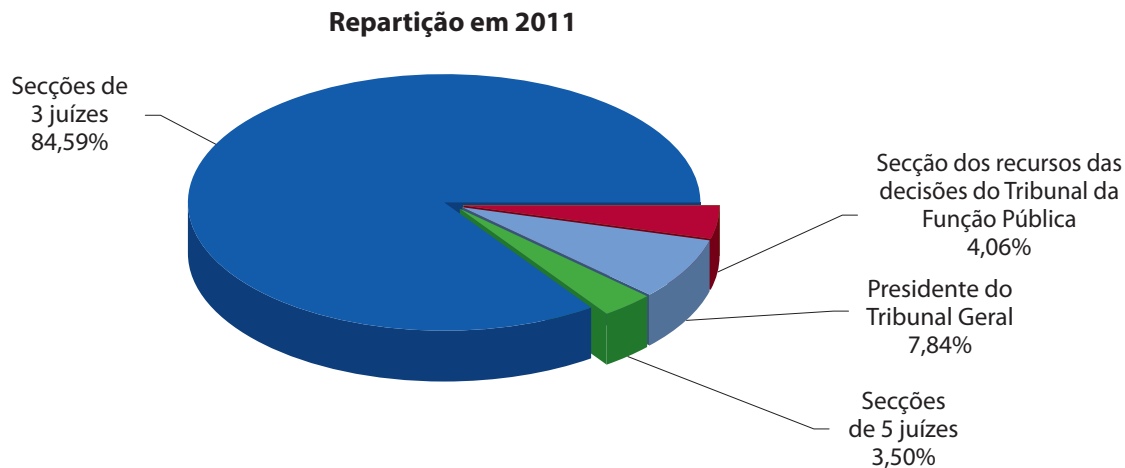
	Acórdãos	Despachos	Total
Ação externa da União Europeia		5	5
Acesso aos documentos	11	12	23
Agricultura	13	13	26
Ambiente	11	11	22
Auxílios de Estado	21	20	41
Cláusula compromissória	2	4	6
Coesão económica, social e territorial	6	3	9
Concorrência	91	9	100
Contratos públicos	13	2	15
Direito institucional	8	28	36
Educação, formação profissional, juventude e desporto		1	1
Investigação, desenvolvimento tecnológico e espaço	1	4	5
Livre circulação de pessoas	2		2
Livre prestação de serviços	2	1	3
Medidas restritivas (Ação externa)	4	28	32
Política comercial	8	2	10
Política comum da pesca		5	5
Política económica e monetária		3	3
Política social	2	3	5
Propriedade intelectual e industrial	178	62	240
Protecção dos consumidores	1		1
Registo, avaliação, autorização e restrições aplicáveis às substâncias químicas (Regulamento REACH)		4	4
Saúde pública	2	1	3
Transportes		1	1
União aduaneira e pauta aduaneira comum	1		1
Total Tratado CE/TFUE	377	222	599
Total Tratado EA		1	1
Estatuto dos Funcionários	16	18	34
Processos especiais		80	80
TOTAL GERAL	393	321	714

7. *Processos findos* — *Matéria da ação ou do recurso (2007-2011)* ¹ (acórdãos e despachos)

	2007	2008	2009	2010	2011
Ação externa da União Europeia	4	2		4	5
Acesso aos documentos	7	15	6	21	23
Adesão de novos Estados			1		
Agricultura	13	48	46	16	26
Ambiente	10	17	9	6	22
Aproximação das legislações	1	1			
Auxílios de Estado	36	37	70	50	41
Cláusula compromissória	10	9	10	12	6
Coesão económica, social e territorial	5	42	3	2	9
Concorrência	38	31	31	38	100
Contratos públicos	7	26	12	16	15
Cultura		1	2		
Direito das sociedades	1			1	
Direito institucional	10	22	20	26	36
Disposições financeiras (orçamento, quadro financeiro, recursos próprios, luta contra a fraude)		2	2		
Educação, formação profissional, juventude e desporto				1	1
Energia				2	
Espaço de Liberdade, de Segurança e de Justiça	2	1	3		
Fiscalidade		2		1	
Investigação, desenvolvimento tecnológico e espaço	1	1	1	3	5
Liberdade de estabelecimento		1			
Livre circulação de mercadorias		2	3		
Livre circulação de pessoas	4	2	1		2
Livre prestação de serviços	1		2	2	3
Medidas restritivas (Ação externa)	3	6	8	10	32
Política comercial	4	12	6	8	10
Política comum da pesca	4	4	17		5
Política económica e monetária	1	1		2	3
Política industrial	1				
Política social	4	2	6	6	5
Propriedade intelectual e industrial	129	171	169	180	240
Protecção dos consumidores				2	1
Registo, avaliação, autorização e restrições aplicáveis às substâncias químicas (Regulamento REACH)					4
Saúde pública	2	1	1	2	3
Transportes	1	3		2	1
União aduaneira e pauta aduaneira comum	3	6	10	4	1
Total Tratado CA	10				
Total Tratado CE/TFUE	302	468	439	417	599
Total Tratado EA	1		1		1
Estatuto dos Funcionários	58	54	32	38	34
Processos especiais	26	83	83	72	80
TOTAL GERAL	397	605	555	527	714

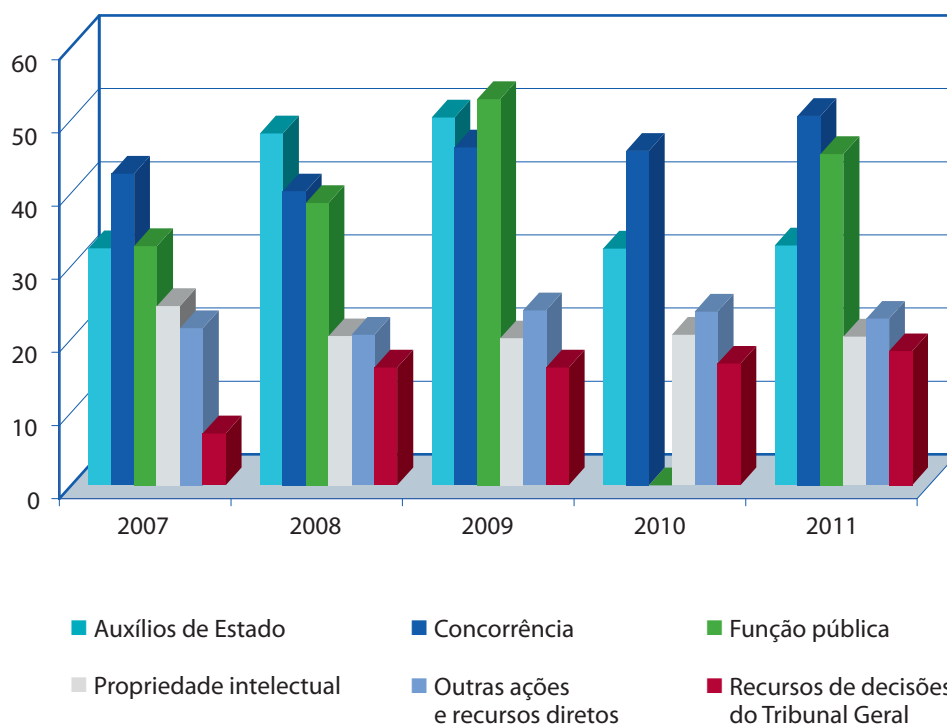
¹ Com a entrada em vigor do Tratado sobre o Funcionamento da União Europeia (TFUE) em 1 de dezembro de 2009 foi necessário proceder a uma alteração da apresentação das matérias das ações e dos recursos. Por conseguinte, foram revistos os dados referentes ao período 2007-2009.

8. Processos findos — Formação de julgamento (2007-2011)



	2007			2008			2009			2010			2011		
	Acórdãos	Despachos	Total	Acórdãos	Despachos	Total	Acórdãos	Despachos	Total	Acórdãos	Despachos	Total	Acórdãos	Despachos	Total
Grande Secção	2		2							2	2				
Secção dos recursos das decisões do Tribunal da Função Pública	3	4	7	16	10	26	20	11	31	22	15	37	15	14	29
Presidente do Tribunal Geral		16	16		52	52		50	50		54	54		56	56
Secções de 5 juizes	44	8	52	15	2	17	27	2	29	8		8	19	6	25
Secções de 3 juizes	196	122	318	228	282	510	245	200	445	255	168	423	359	245	604
Juiz singular	2		2							3		3			
Total	247	150	397	259	346	605	292	263	555	288	239	527	393	321	714

9. *Processos findos* — Duração dos processos em meses (2007-2011) ¹ (acórdãos e despachos)

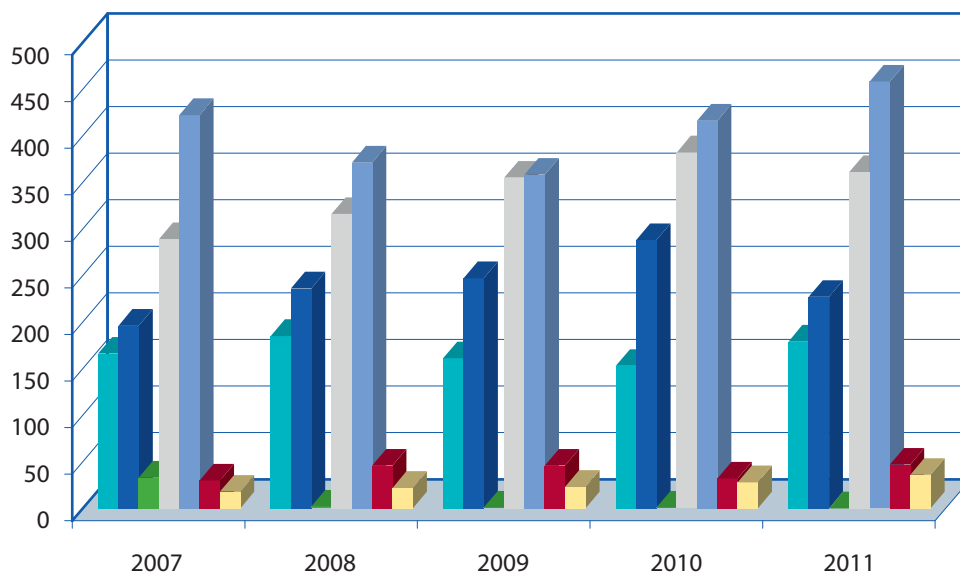


	2007	2008	2009	2010	2011
Auxílios de Estado	32,4	48,1	50,3	32,4	32,8
Concorrência	42,6	40,2	46,2	45,7	50,5
Função pública	32,7	38,6	52,8		45,3
Propriedade intelectual	24,5	20,4	20,1	20,6	20,3
Outras ações e recursos diretos	21,5	20,6	23,9	23,7	22,8
Recursos de decisões do Tribunal Geral	7,1	16,1	16,1	16,6	18,3

¹ O cálculo da duração média dos processos não tem em conta: os processos decididos por acórdão interlocutório; os processos especiais; os recursos de decisões do Tribunal Geral em processos de medidas provisórias ou pedidos de intervenção; os processos remetidos pelo Tribunal de Justiça após a alteração da repartição de competências entre o Tribunal de Justiça e o Tribunal Geral; os processos remetidos pelo Tribunal Geral após a entrada em funções do Tribunal da Função Pública.

As durações dos processos são expressas em meses e em décimos de mês.

10. Processos pendentes em 31 de dezembro — Natureza dos processos (2007-2011)



■ Auxílios de Estado
 ■ Concorrência
 ■ Função pública
 ■ Propriedade intelectual
■ Outras ações e recursos diretos
 ■ Recursos de decisões do Tribunal Geral
 ■ Processos especiais

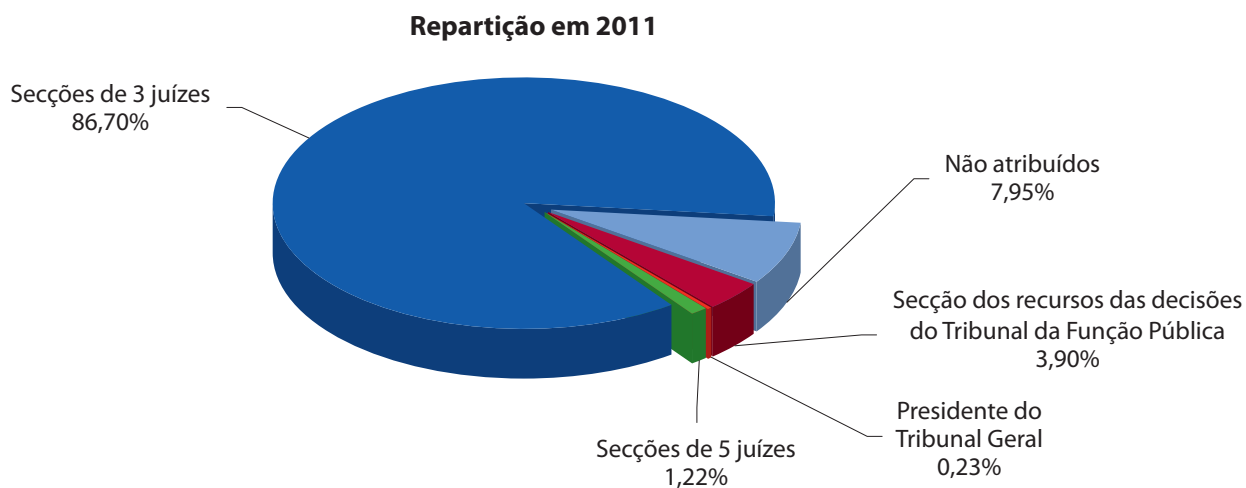
	2007	2008	2009	2010	2011
Auxílios de Estado	166	185	161	153	179
Concorrência	196	236	247	288	227
Função pública	33	2	1	1	
Propriedade intelectual	289	316	355	382	361
Outras ações e recursos diretos	422	371	358	416	458
Recursos de decisões do Tribunal Geral	30	46	46	32	47
Processos especiais	18	22	23	28	36
Total	1 154	1 178	1 191	1 300	1 308

11. Processos pendentes em 31 de dezembro — Matéria da ação ou do recurso (2007-2011) ¹

	2007	2008	2009	2010	2011
Ação externa da União Europeia	3	3	8	5	2
Acesso aos documentos	28	35	44	42	40
Agricultura	118	84	57	65	61
Ambiente	40	30	25	34	18
Aproximação das legislações	1				
Auxílios de Estado	166	184	160	152	178
Cláusula compromissória	17	20	22	19	18
Coesão económica, social e territorial	49	13	16	38	32
Concorrência	196	236	247	288	227
Contratos públicos	29	34	41	40	43
Cultura	2	1			
Direito das sociedades			1		
Direito institucional	28	29	41	32	40
Disposições financeiras (orçamento, quadro financeiro, recursos próprios, luta contra a fraude)	5	3	2	2	2
Educação, formação profissional, juventude e desporto	1	1	1		1
Energia			2		1
Espaço de Liberdade, de Segurança e de Justiça	1	3	2	2	3
Fiscalidade	2				1
Investigação, desenvolvimento tecnológico e espaço	4	3	8	8	7
Livre circulação de mercadorias	3	2			
Livre circulação de pessoas	3	2	2	3	1
Livre prestação de serviços		3	5	4	1
Medidas restritivas (Ação externa)	18	19	18	29	90
Política comercial	33	31	33	34	35
Política comum da pesca	5	24	8	27	25
Política económica e monetária	1			2	3
Política Externa e de Segurança Comum				1	1
Política social	6	10	6	4	4
Propriedade intelectual e industrial	290	317	355	382	361
Protecção dos consumidores	1	3	3	1	
Registo, avaliação, autorização e restrições aplicáveis às substâncias químicas (Regulamento REACH)				8	7
Saúde pública	2	3	4	6	5
Transportes	4	2	2	1	1
União aduaneira e pauta aduaneira comum	16	11	6	6	15
Total Tratado CA		1	1	1	1
Total Tratado CE/TFUE	1 072	1 106	1 119	1 235	1 223
Total Tratado EA	1	1		1	
Estatuto dos Funcionários	63	48	48	35	48
Processos especiais	18	22	23	28	36
TOTAL GERAL	1 154	1 178	1 191	1 300	1 308

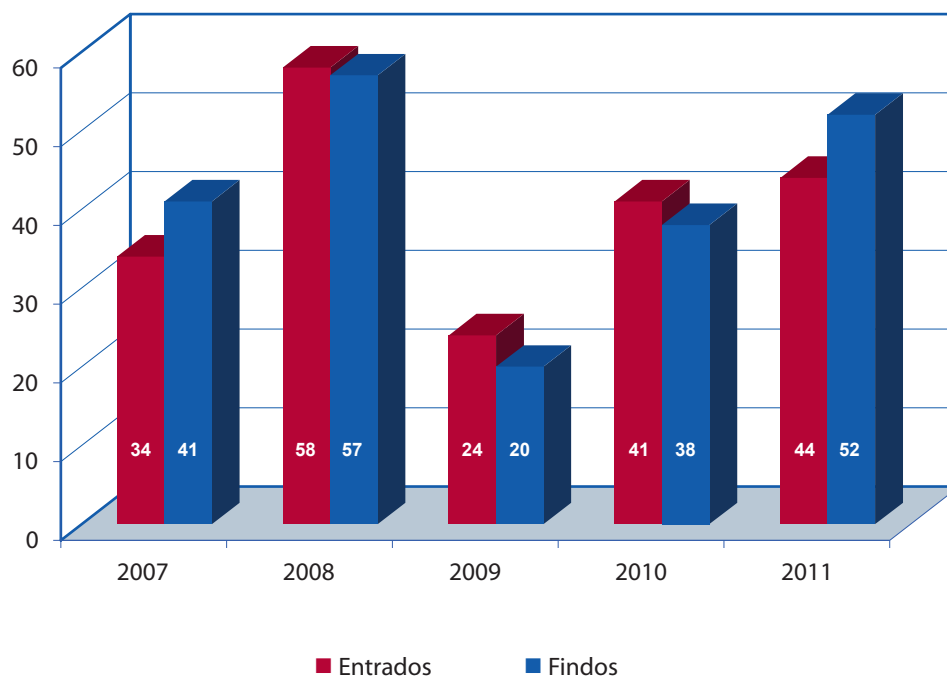
¹ Com a entrada em vigor do Tratado sobre o Funcionamento da União Europeia (TFUE) em 1 de dezembro de 2009 foi necessário proceder a uma alteração da apresentação das matérias das ações e dos recursos. Por conseguinte, foram revistos os dados referentes ao período 2007-2009.

12. Processos pendentes em 31 de dezembro — Formação de julgamento (2007-2011)



	2007	2008	2009	2010	2011
Secção dos recursos das decisões do Tribunal da Função Pública	30	46	46	32	51
Presidente do Tribunal Geral				3	3
Secções de 5 juizes	75	67	49	58	16
Secções de 3 juizes	971	975	1 019	1 132	1 134
Juiz singular			2		
Não atribuídos	78	90	75	75	104
Total	1 154	1 178	1 191	1 300	1 308

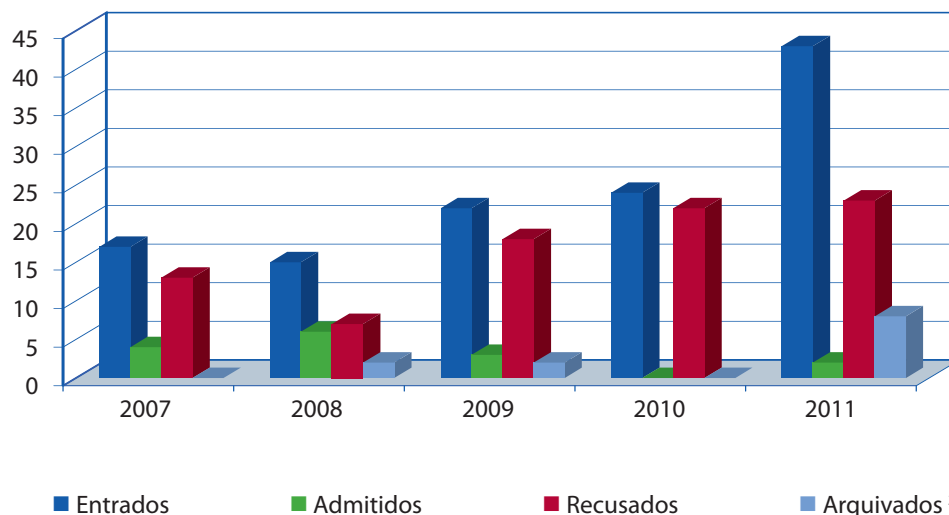
13. Diversos — Processos de medidas provisórias (2007-2011)



Repartição em 2011

	Processos de medidas provisórias entrados	Processos de medidas provisórias findos	Sentido da decisão		
			Provimento	Cancelamento/ /Não conhecimento do mérito	Indeferimento
Acesso aos documentos	1				
Agricultura	2	2			2
Ambiente	2	2			2
Auxílios de Estado	9	13		3	10
Cláusula compromissória	1	1			1
Concorrência	5	12	2		10
Contratos públicos	5	4			4
Direito institucional	4	5		1	4
Educação, formação profissional, juventude e desporto	1	1		1	
Estatuto dos Funcionários	1	1			1
Investigação, desenvolvimento tecnológico e espaço	1	1			1
Medidas restritivas (Ação externa)	11	9		3	6
União aduaneira e pauta aduaneira comum	1	1			1
Total	44	52	2	8	42

14. Diversos — Tramitação acelerada (2007-2011) ^{1 2}



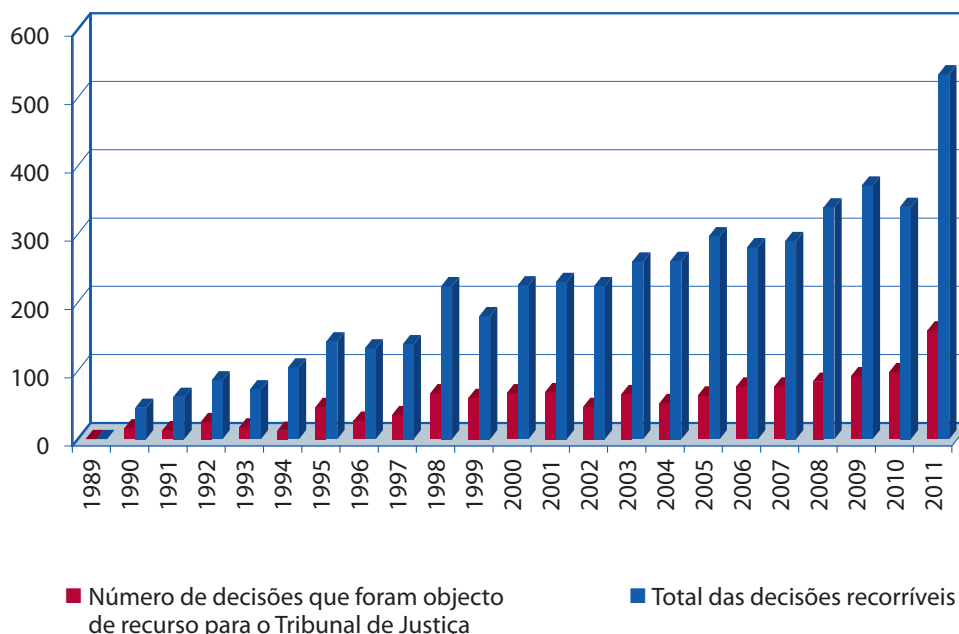
	2007			2008			2009			2010			2011				
	Entrados	Sentido da decisão		Entrados	Sentido da decisão		Entrados	Sentido da decisão		Entrados	Sentido da decisão		Entrados	Sentido da decisão			
	Admitidos	Recusados	Arquivados ³	Admitidos	Recusados	Arquivados ³	Admitidos	Recusados	Arquivados ³	Admitidos	Recusados	Arquivados ³	Admitidos	Recusados	Arquivados ³		
Ação externa da União Europeia										1	1						
Acesso aos documentos	1	1		2	2		4	4					2	1			
Agricultura			1	1			2	3									
Ambiente	7	1	6				1		1				2	2			
Auxílios de Estado	1	2		1	1					7	5			2			
Cláusula compromissória				1		1											
Coesão económica, social e territorial										1	1						
Concorrência	1	1		1	1		2	2		3	3		4	4			
Contratos públicos	2	1		3	1	3	2	2		2	2						
Direito institucional				1		1	1	1					1		1		
Estatuto dos Funcionários				1				1									
Livre prestação de serviços							1	1									
Medidas restritivas (Ação externa)	3	2	1	4	4		5	1	2	1	10	10	30	2	12		
Política comercial	2	1			1		2	2					3	2			
Política social													1				
Processo							1	1									
Saúde pública							1	1									
Total	17	4	13	15	6	7	2	22	3	18	2	24	22	43	2	23	8

¹ O Tribunal Geral pode decidir que um processo seguirá a tramitação acelerada com base no artigo 76.º-A do Regulamento de Processo. Esta disposição é aplicável desde 1 de fevereiro de 2001.

² Com a entrada em vigor do Tratado sobre o Funcionamento da União Europeia (TFUE) em 1 de dezembro de 2009 foi necessário proceder a uma alteração da apresentação das matérias das ações e dos recursos. Por conseguinte, foram revistos os dados referentes ao período 2007-2009.

³ Incluem-se na categoria «arquivados» os seguintes casos: retirada do pedido, desistência e casos em que o processo é decidido por despacho antes de o Tribunal se ter pronunciado sobre o pedido de tramitação acelerada.

15. *Diversos* — Decisões do Tribunal Geral que foram objecto de recurso para o Tribunal de Justiça (1989-2011)



	Número de decisões que foram objecto de recurso para o Tribunal de Justiça	Total das decisões recorríveis 1	Percentagem de decisões que foram objecto de recurso para o Tribunal de Justiça
1989			
1990	16	46	35%
1991	13	62	21%
1992	25	86	29%
1993	17	73	23%
1994	12	105	11%
1995	47	143	33%
1996	27	133	20%
1997	35	139	25%
1998	67	224	30%
1999	60	180	33%
2000	67	225	30%
2001	69	230	30%
2002	47	224	21%
2003	66	260	25%
2004	53	261	20%
2005	64	297	22%
2006	77	281	27%
2007	77	290	27%
2008	84	339	25%
2009	92	371	25%
2010	98	340	29%
2011	159	534	30%

¹ Total das decisões recorríveis — acórdãos, despachos de medidas provisórias e de indeferimento de pedido de intervenção, e todos os despachos que põem termo à instância que não sejam despachos de cancelamento e de transferência — para as quais expirou o prazo de recurso ou das quais foi interposto recurso.

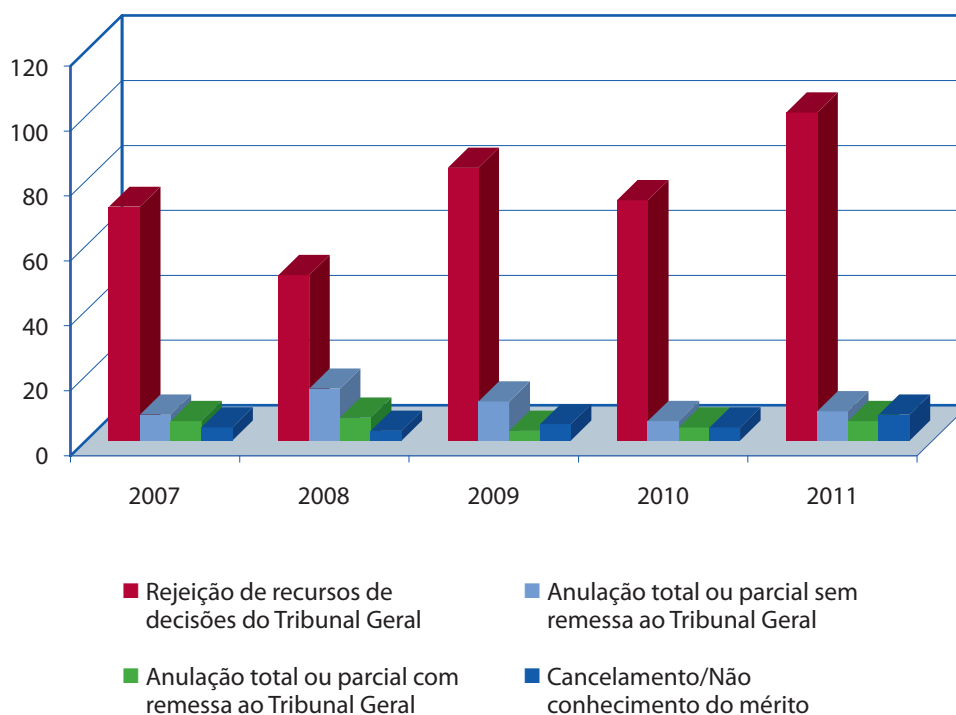
16. Diversos — Repartição dos recursos para o Tribunal de Justiça consoante a natureza do processo (2007-2011)

	2007			2008			2009			2010			2011		
	Recursos de decisões do Tribunal Geral	Decisões recorríveis	Recursos de decisões do Tribunal Geral em%	Recursos de decisões do Tribunal Geral	Decisões recorríveis	Recursos de decisões do Tribunal Geral em%	Recursos de decisões do Tribunal Geral	Decisões recorríveis	Recursos de decisões do Tribunal Geral em%	Recursos de decisões do Tribunal Geral	Decisões recorríveis	Recursos de decisões do Tribunal Geral em%	Recursos de decisões do Tribunal Geral	Decisões recorríveis	Recursos de decisões do Tribunal Geral em%
Auxílios de Estado	11	30	37%	4	19	21%	23	51	45%	17	35	49%	10	37	27%
Concorrência	13	33	39%	7	26	27%	11	45	24%	15	33	45%	50	90	56%
Função pública	10	53	19%	9	31	29%	1	3	33%				1	1	100%
Propriedade intelectual	14	64	22%	24	105	23%	25	153	16%	32	140	23%	39	201	19%
Outras ações e recursos diretos	29	110	26%	40	158	25%	32	119	27%	34	132	26%	59	205	29%
Total	77	290	27%	84	339	25%	92	371	25%	98	340	29%	159	534	30%

17. *Diversos* — Resultados dos recursos de decisões do Tribunal Geral (2011) (acórdãos e despachos)

	Rejeição de recursos de decisões do Tribunal Geral	Anulação total ou parcial sem remessa ao Tribunal Geral	Anulação total ou parcial com remessa ao Tribunal Geral	Cancelamento/Não conhecimento do mérito	Total
Ação externa da União Europeia	1				1
Acesso aos documentos	2				2
Agricultura	2				2
Ambiente				1	1
Auxílios de Estado	34	3	2	1	40
Concorrência	10	4		2	16
Contratos públicos	4				4
Direito das sociedades	1				1
Direito institucional	15		2	1	18
Política comercial	1				1
Política Externa e de Segurança Comum	2				2
Política social	1				1
Princípios do direito da União	1				1
Propriedade intelectual e industrial	27	2	2	3	34
Total	101	9	6	8	124

18. *Diversos* — Resultados dos recursos de decisões do Tribunal Geral (2007-2011) (acórdãos e despachos)



	2007	2008	2009	2010	2011
Rejeição de recursos de decisões do Tribunal Geral	72	51	84	74	101
Anulação total ou parcial sem remessa ao Tribunal Geral	8	16	12	6	9
Anulação total ou parcial com remessa ao Tribunal Geral	6	7	3	4	6
Cancelamento/Não conhecimento do mérito	4	3	5	4	8
Total	90	77	104	88	124

19. Diversos — Evolução geral (1989-2011)

Processos entrados, findos, pendentes

	Processos entrados ¹	Processos findos ²	Processos pendentes em 31 de Dezembro
1989	169	1	168
1990	59	82	145
1991	95	67	173
1992	123	125	171
1993	596	106	661
1994	409	442	628
1995	253	265	616
1996	229	186	659
1997	644	186	1 117
1998	238	348	1 007
1999	384	659	732
2000	398	343	787
2001	345	340	792
2002	411	331	872
2003	466	339	999
2004	536	361	1 174
2005	469	610	1 033
2006	432	436	1 029
2007	522	397	1 154
2008	629	605	1 178
2009	568	555	1 191
2010	636	527	1 300
2011	722	714	1 308
Total	9 333	8 025	

¹ 1989: 153 processos remetidos pelo Tribunal de Justiça para o recém-criado Tribunal Geral.
 1993: 451 processos remetidos pelo Tribunal de Justiça devido à primeira extensão de competências do Tribunal Geral.
 1994: 14 processos remetidos pelo Tribunal de Justiça devido à segunda extensão de competências do Tribunal Geral.
 2004-2005: 25 processos remetidos pelo Tribunal de Justiça devido à terceira extensão de competências do Tribunal Geral.

² 2005-2006: 118 processos remetidos pelo Tribunal Geral para o recém-criado Tribunal da Função Pública.