

C – Statistici judiciare ale Tribunalului

Activitatea generală a Tribunalului

1. Cauze introduse, cauze soluționate, cauze aflate pe rol (2007-2011)

Cauze introduse

2. Natura procedurilor (2007-2011)
3. Natura acțiunii (2007-2011)
4. Domeniul acțiunii (2007-2011)

Cauze soluționate

5. Natura procedurilor (2007-2011)
6. Domeniul acțiunii (2011)
7. Domeniul acțiunii (2007-2011) (hotărâri și ordonanțe)
8. Completul de judecată (2007-2011)
9. Durata procedurilor exprimată în luni (2007-2011) (hotărâri și ordonanțe)

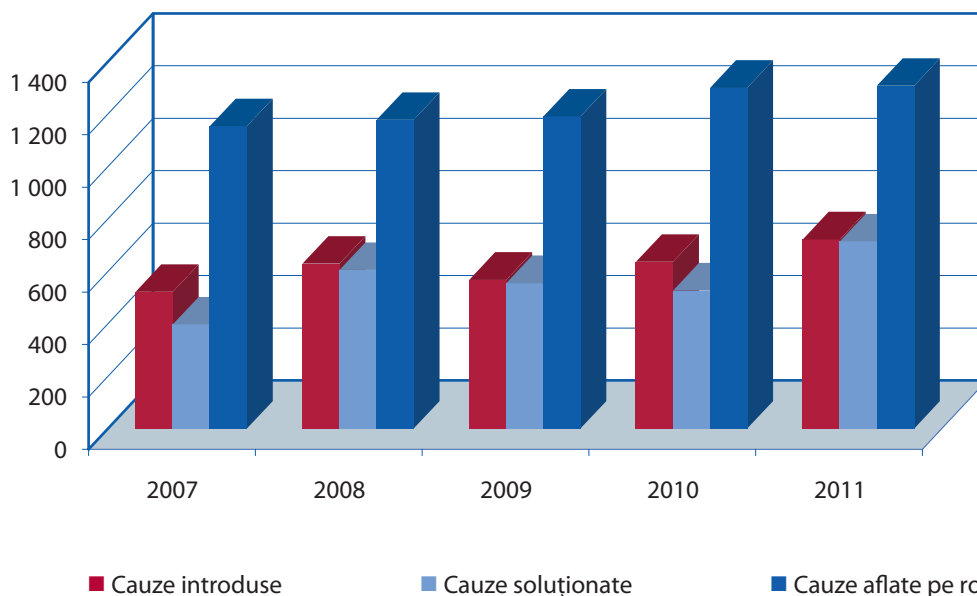
Cauze aflate pe rol la 31 decembrie

10. Natura procedurilor (2007-2011)
11. Domeniul acțiunii (2007-2011)
12. Completul de judecată (2007-2011)

Diverse

13. Măsuri provizorii (2007-2011)
14. Proceduri accelerate (2007-2011)
15. Decizii ale Tribunalului care au făcut obiectul unui recurs la Curtea de Justiție (1989-2011)
16. Repartizarea recursurilor la Curtea de Justiție în funcție de natura procedurii (2007-2011)
17. Soluțiile pronunțate în recursurile în fața Curții de Justiție (2011) (hotărâri și ordonanțe)
18. Soluțiile pronunțate în recursurile în fața Curții de Justiție (2007-2011) (hotărâri și ordonanțe)
19. Evoluție generală (1989-2011) (cauze introduse, cauze soluționate, cauze aflate pe rol)

1. Activitatea generală a Tribunalului – Cauze introduse, cauze soluționate, cauze aflate pe rol (2007-2011)^{1 2}



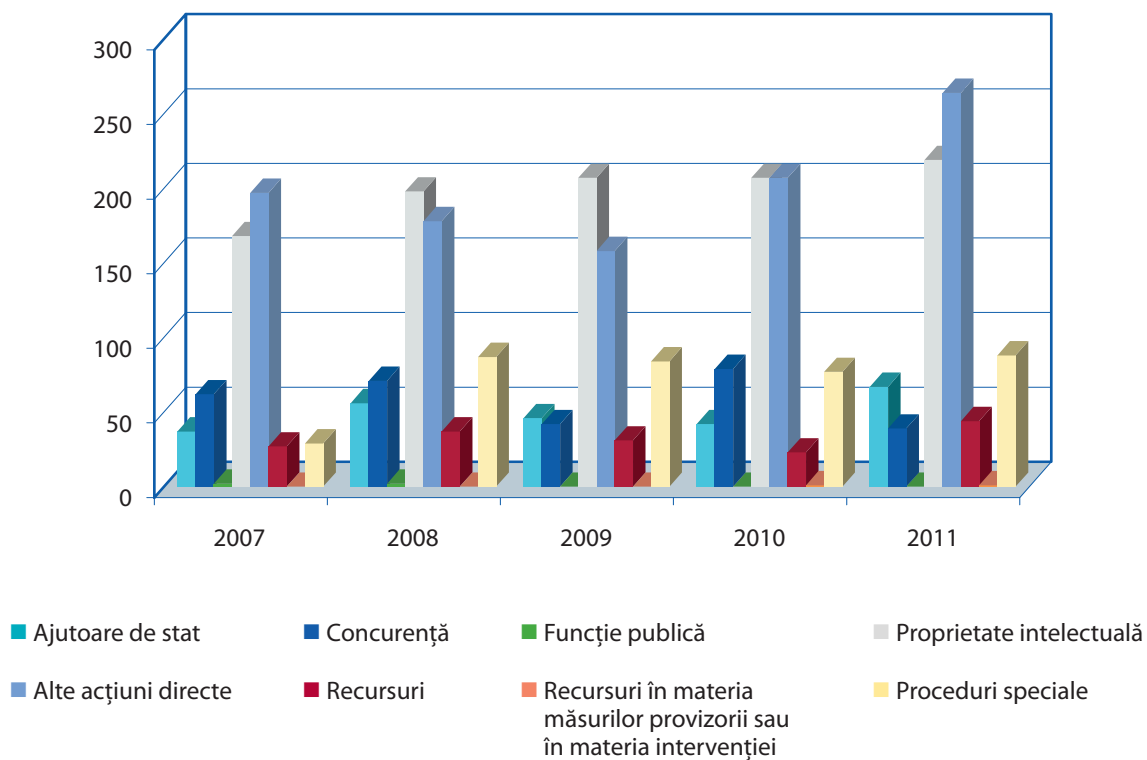
	2007	2008	2009	2010	2011
Cauze introduse	522	629	568	636	722
Cauze soluționate	397	605	555	527	714
Cauze aflate pe rol	1 154	1 178	1 191	1 300	1 308

¹ În lipsa unei mențiuni contrare, prezentul tabel și tabelele din paginile următoare iau în considerare procedurile speciale.

Sunt considerate „proceduri speciale”: opoziția la hotărâre (articolul 41 din Statutul Curții; articolul 122 din Regulamentul de procedură al Tribunalului); terța opoziție (articolul 42 din Statutul Curții; articolul 123 din Regulamentul de procedură al Tribunalului); revizuirea hotărârii (articolul 44 din Statutul Curții; articolul 125 din Regulamentul de procedură al Tribunalului); interpretarea hotărârii (articolul 43 din Statutul Curții; articolul 129 din Regulamentul de procedură al Tribunalului); stabilirea cheltuielilor de judecată (articolul 92 din Regulamentul de procedură al Tribunalului); asistența judiciară (articolul 96 din Regulamentul de procedură al Tribunalului) și rectificarea hotărârii (articolul 84 din Regulamentul de procedură al Tribunalului).

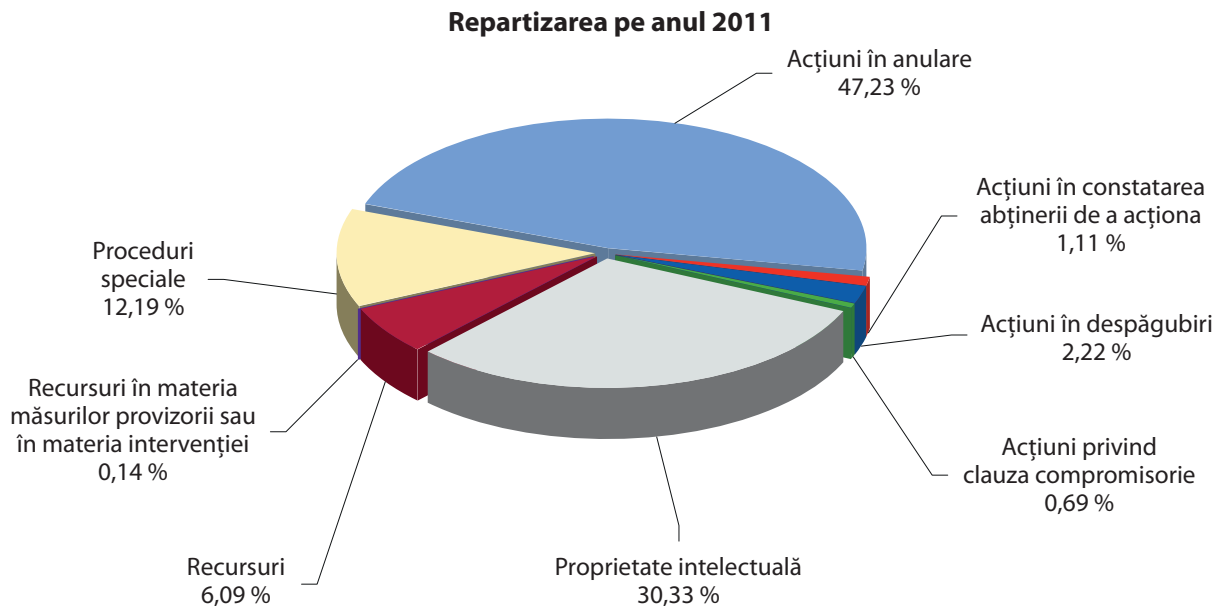
² În lipsa unei mențiuni contrare, prezentul tabel și tabelele din paginile următoare nu iau în considerare procedurile măsurilor provizorii.

2. Cauze introduse – Natura procedurilor (2007-2011)



	2007	2008	2009	2010	2011
Ajutoare de stat	37	56	46	42	67
Concurență	62	71	42	79	39
Funcție publică	2	2			
Proprietate intelectuală	168	198	207	207	219
Alte acțiuni directe	197	178	158	207	264
Recursuri	27	37	31	23	44
Recursuri în materia măsurilor provizorii sau în materia intervenției				1	1
Proceduri speciale	29	87	84	77	88
Total	522	629	568	636	722

3. Cauze introduse – Natura acțiunii (2007-2011)



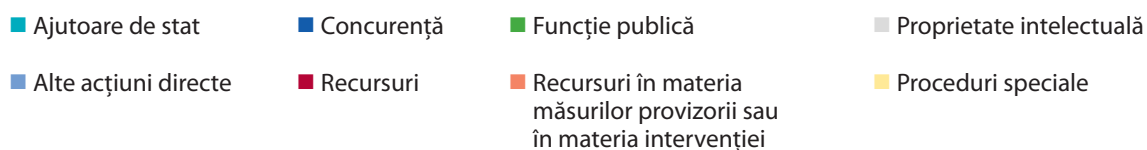
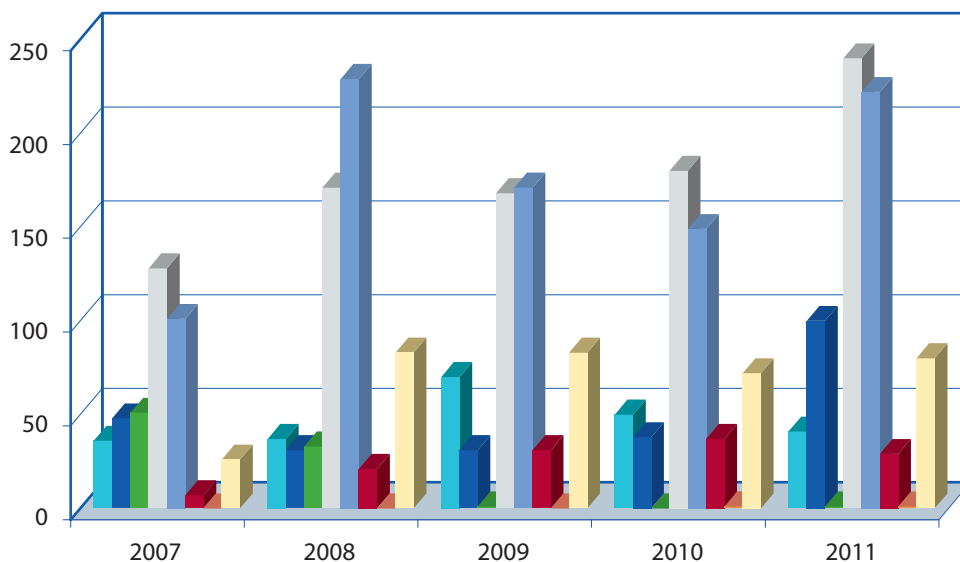
	2007	2008	2009	2010	2011
Acțiuni în anulare	251	269	214	304	341
Acțiuni în constatarea abținerii de a acționa	12	9	7	7	8
Acțiuni în despăgubiri	27	15	13	8	16
Acțiuni privind clauza compromisorie	6	12	12	9	5
Proprietate intelectuală	168	198	207	207	219
Funcție publică	2	2			
Recursuri	27	37	31	23	44
Recursuri în materia măsurilor provizorii sau în materia intervenției				1	1
Proceduri speciale	29	87	84	77	88
Total	522	629	568	636	722

4. Cauze introduse – Domeniul acțiunii (2007-2011)¹

	2007	2008	2009	2010	2011
Accesul la documente	11	22	15	19	21
Achiziții publice	11	31	19	15	18
Acțiunea externă a Uniunii Europene	1	2	5	1	2
Aderarea de noi state			1		
Agricultură	46	14	19	24	22
Ajutoare de stat	37	55	46	42	67
Apropierea legislațiilor	1				
Cercetarea, dezvoltarea tehnologică și spațiul	4		6	3	4
Clauză compromisorie	6	12	12	9	5
Coeziunea economică, socială și teritorială	17	6	6	24	3
Concurență	62	71	42	79	39
Cultură	1		1		
Dispoziții financiare (buget, cadrul financiar, resurse proprii, combaterea fraudei)	1		1		
Drept instituțional	19	23	32	17	44
Dreptul întreprinderilor			1		
Educația, formarea profesională, tineretul și sportul	1				2
Energie			2		1
Fiscalitate	2			1	1
Înregistrarea, evaluarea, autorizarea și restricționarea substanțelor chimice (Regulamentul REACH)				8	3
Libera circulație a mărfurilor	1	1	1		
Libera circulație a persoanelor	4	1	1	1	
Libera prestare a serviciilor		3	4	1	
Libertatea de stabilire		1			
Măsuri restrictive (Acțiunea externă)	12	7	7	21	93
Mediu	27	7	4	15	6
Politica comercială	9	10	8	9	11
Politica economică și monetară				4	4
Politica externă și de securitate comună				1	
Politica în domeniul pescuitului	5	23	1	19	3
Politica socială	5	6	2	4	5
Proprietatea intelectuală și industrială	168	198	207	207	219
Protecția consumatorilor		2			
Sănătatea publică	1	2	2	4	2
Spațiul de libertate, securitate și justiție	3	3	2		1
Transporturi	4	1		1	1
Uniunea vamală și Tariful vamal comun	5	1	5	4	10
Total Tratatul CE/TFUE	464	502	452	533	587
Total Tratatul CO		1			
Total Tratatul EA				1	
Proceduri speciale	29	87	84	77	88
Statutul funcționarilor	29	39	32	25	47
TOTAL GENERAL	522	629	568	636	722

¹ În urma intrării în vigoare a Tratatului privind funcționarea Uniunii Europene (TFUE), la 1 decembrie 2009, a fost necesar să se modifice prezentarea domeniilor acțiunilor. Datele referitoare la perioada 2007-2009 au fost revizuite în consecință.

5. Cauze soluționate – Natura procedurilor (2007-2011)



	2007	2008	2009	2010	2011
Ajutoare de stat	36	37	70	50	41
Concurență	48	31	31	38	100
Funcție publică	51	33	1		1
Proprietate intelectuală	128	171	168	180	240
Alte acțiuni directe	101	229	171	149	222
Recursuri	7	21	31	37	29
Recursuri în materia măsurilor provizorii sau în materia intervenției				1	1
Proceduri speciale	26	83	83	72	80
Total	397	605	555	527	714

6. Cauze soluționate – Domeniul acțiunii (2011)

	Hotărâri	Ordonanțe	Total
Accesul la documente	11	12	23
Achiziții publice	13	2	15
Acțiunea externă a Uniunii Europene		5	5
Agricultură	13	13	26
Ajutoare de stat	21	20	41
Cercetarea, dezvoltarea tehnologică și spațiul	1	4	5
Clauză compromisorie	2	4	6
Coeziunea economică, socială și teritorială	6	3	9
Concurență	91	9	100
Drept instituțional	8	28	36
Educația, formarea profesională, tineretul și sportul		1	1
Înregistrarea, evaluarea, autorizarea și restricționarea substanțelor chimice (Regulamentul REACH)		4	4
Libera circulație a persoanelor	2		2
Libera prestare a serviciilor	2	1	3
Măsuri restrictive (Acțiunea externă)	4	28	32
Mediu	11	11	22
Politica comercială	8	2	10
Politica economică și monetară		3	3
Politica în domeniul pescuitului		5	5
Politica socială	2	3	5
Proprietatea intelectuală și industrială	178	62	240
Protecția consumatorilor	1		1
Sănătatea publică	2	1	3
Transporturi		1	1
Uniunea vamală și Tariful vamal comun	1		1
Total Tratatul CE/TFUE	377	222	599
Total Tratatul EA		1	1
Proceduri speciale		80	80
Statutul funcționarilor	16	18	34
TOTAL GENERAL	393	321	714

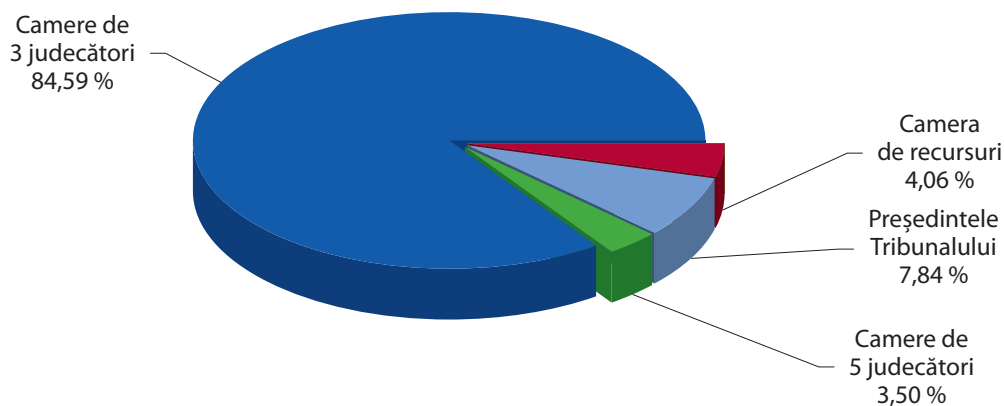
7. Cauze soluționate – Domeniul acțiunii (2007-2011)¹ (hotărâri și ordonanțe)

	2007	2008	2009	2010	2011
Accesul la documente	7	15	6	21	23
Achiziții publice	7	26	12	16	15
Acțiunea externă a Uniunii Europene	4	2		4	5
Aderarea de noi state			1		
Agricultură	13	48	46	16	26
Ajutoare de stat	36	37	70	50	41
Apropierea legislațiilor	1	1			
Cercetarea, dezvoltarea tehnologică și spațiul	1	1	1	3	5
Clauză compromisorie	10	9	10	12	6
Coeziunea economică, socială și teritorială	5	42	3	2	9
Concurență	38	31	31	38	100
Cultură		1	2		
Dispoziții financiare (buget, cadrul financiar, resurse proprii, combaterea fraudei)		2	2		
Drept instituțional	10	22	20	26	36
Dreptul întreprinderilor	1			1	
Educația, formarea profesională, tineretul și sportul				1	1
Energie				2	
Fiscalitate		2		1	
Înregistrarea, evaluarea, autorizarea și restricționarea substanțelor chimice (Regulamentul REACH)					4
Libera circulație a mărfurilor		2	3		
Libera circulație a persoanelor	4	2	1		2
Libera prestare a serviciilor	1		2	2	3
Libertatea de stabilire		1			
Măsuri restrictive (Acțiunea externă)	3	6	8	10	32
Mediu	10	17	9	6	22
Politica comercială	4	12	6	8	10
Politica economică și monetară	1	1		2	3
Politica industrială	1				
Politica în domeniul pescuitului	4	4	17		5
Politica socială	4	2	6	6	5
Proprietatea intelectuală și industrială	129	171	169	180	240
Protecția consumatorilor				2	1
Sănătatea publică	2	1	1	2	3
Spațiul de libertate, securitate și justiție	2	1	3		
Transporturi	1	3		2	1
Uniunea vamală și Tariful vamal comun	3	6	10	4	1
Total Tratatul CE/TFUE	302	468	439	417	599
Total Tratatul CO	10				
Total Tratatul EA	1		1		1
Proceduri speciale	26	83	83	72	80
Statutul funcționarilor	58	54	32	38	34
TOTAL GENERAL	397	605	555	527	714

¹ În urma intrării în vigoare a Tratatului privind funcționarea Uniunii Europene (TFUE), la 1 decembrie 2009, a fost necesar să se modifice prezentarea domeniilor acțiunilor. Datele referitoare la perioada 2007-2009 au fost revizuite în consecință.

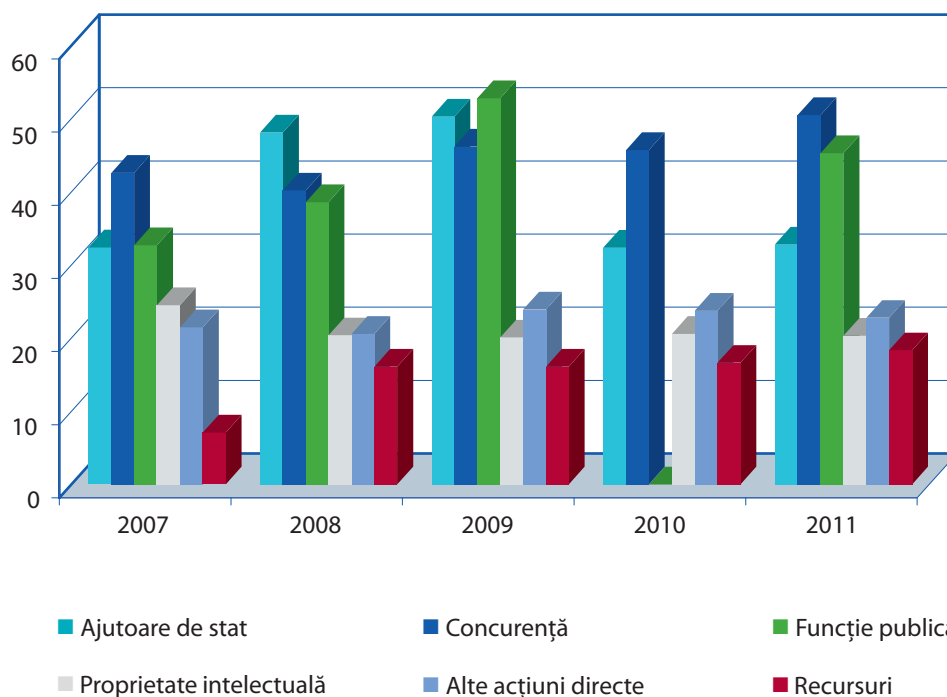
8. Cauze soluționate – Completul de judecată (2007-2011)

Repartizarea pe anul 2011



	2007			2008			2009			2010			2011		
	Hotărâri	Ordonanțe	Total	Hotărâri	Ordonanțe	Total	Hotărâri	Ordonanțe	Total	Hotărâri	Ordonanțe	Total	Hotărâri	Ordonanțe	Total
Marea Cameră	2		2							2	2				
Camera de recursuri	3	4	7	16	10	26	20	11	31	22	15	37	15	14	29
Președintele Tribunalului		16	16		52	52		50	50		54	54		56	56
Camere de 5 judecători	44	8	52	15	2	17	27	2	29	8		8	19	6	25
Camere de 3 judecători	196	122	318	228	282	510	245	200	445	255	168	423	359	245	604
Judecător unic	2		2							3		3			
Total	247	150	397	259	346	605	292	263	555	288	239	527	393	321	714

9. Cauze soluționate – Durata procedurilor exprimată în luni (2007-2011)¹ (hotărâri și ordonanțe)

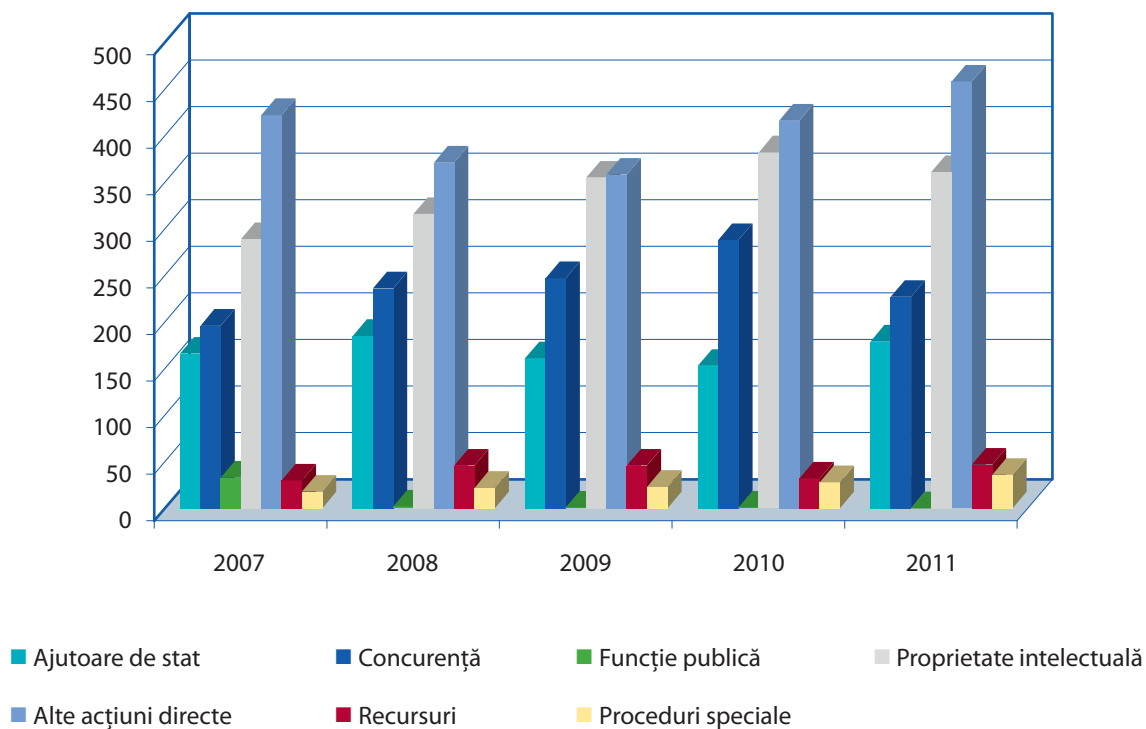


	2007	2008	2009	2010	2011
Ajutoare de stat	32,4	48,1	50,3	32,4	32,8
Concurență	42,6	40,2	46,2	45,7	50,5
Funcție publică	32,7	38,6	52,8		45,3
Proprietate intelectuală	24,5	20,4	20,1	20,6	20,3
Alte acțiuni directe	21,5	20,6	23,9	23,7	22,8
Recursuri	7,1	16,1	16,1	16,6	18,3

¹ Calculul duratei medii a procedurilor nu ține seama de: cauzele soluționate prin hotărâre interlocutorie, procedurile speciale, recursurile privind măsurile provizorii, cauzele trimise de Curtea de Justiție ca urmare a noii repartizări a competențelor între Curtea de Justiție și Tribunal, cauzele trimise de Tribunal ca urmare a intrării în funcțiune a Tribunalului Funcției Publice.

Duratele sunt exprimate în luni și în zecimi de lună.

10. Cauze aflate pe rol la 31 decembrie – Natura procedurilor (2007-2011)



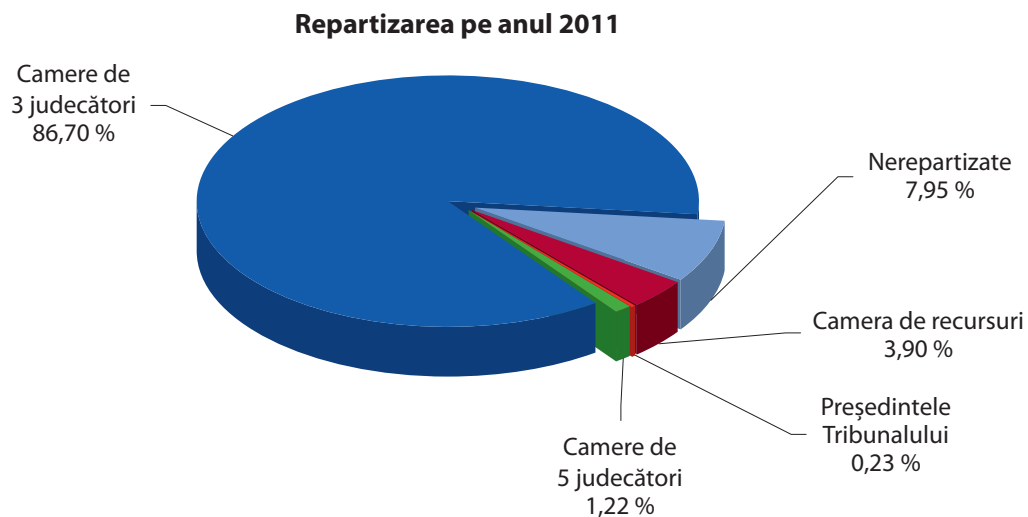
	2007	2008	2009	2010	2011
Ajutoare de stat	166	185	161	153	179
Concurență	196	236	247	288	227
Funcție publică	33	2	1	1	
Proprietate intelectuală	289	316	355	382	361
Alte acțiuni directe	422	371	358	416	458
Recursuri	30	46	46	32	47
Proceduri speciale	18	22	23	28	36
Total	1 154	1 178	1 191	1 300	1 308

11. Cauze aflate pe rol la 31 decembrie – Domeniul acțiunii (2007-2011)¹

	2007	2008	2009	2010	2011
Accesul la documente	28	35	44	42	40
Achiziții publice	29	34	41	40	43
Acțiunea externă a Uniunii Europene	3	3	8	5	2
Agricultură	118	84	57	65	61
Ajutoare de stat	166	184	160	152	178
Apropierea legislațiilor	1				
Cercetarea, dezvoltarea tehnologică și spațiul	4	3	8	8	7
Clauză compromisorie	17	20	22	19	18
Coeziunea economică, socială și teritorială	49	13	16	38	32
Concurență	196	236	247	288	227
Cultură	2	1			
Dispoziții financiare (buget, cadrul financiar, resurse proprii, combaterea fraudei)	5	3	2	2	2
Drept instituțional	28	29	41	32	40
Dreptul întreprinderilor			1		
Educația, formarea profesională, tineretul și sportul	1	1	1		1
Energie			2		1
Fiscalitate	2				1
Înregistrarea, evaluarea, autorizarea și restricționarea substanțelor chimice (Regulamentul REACH)				8	7
Libera circulație a mărfurilor	3	2			
Libera circulație a persoanelor	3	2	2	3	1
Libera prestare a serviciilor		3	5	4	1
Măsuri restrictive (Acțiunea externă)	18	19	18	29	90
Mediu	40	30	25	34	18
Politica comercială	33	31	33	34	35
Politica economică și monetară	1			2	3
Politica externă și de securitate comună				1	1
Politica în domeniul pescuitului	5	24	8	27	25
Politica socială	6	10	6	4	4
Proprietatea intelectuală și industrială	290	317	355	382	361
Protecția consumatorilor	1	3	3	1	
Sănătatea publică	2	3	4	6	5
Spațiul de libertate, securitate și justiție	1	3	2	2	3
Transporturi	4	2	2	1	1
Uniunea vamală și Tariful vamal comun	16	11	6	6	15
Total Tratatul CE/TFUE	1 072	1 106	1 119	1 235	1 223
Total Tratatul CO		1	1	1	1
Total Tratatul EA	1	1		1	
Proceduri speciale	18	22	23	28	36
Statutul funcționarilor	63	48	48	35	48
TOTAL GENERAL	1 154	1 178	1 191	1 300	1 308

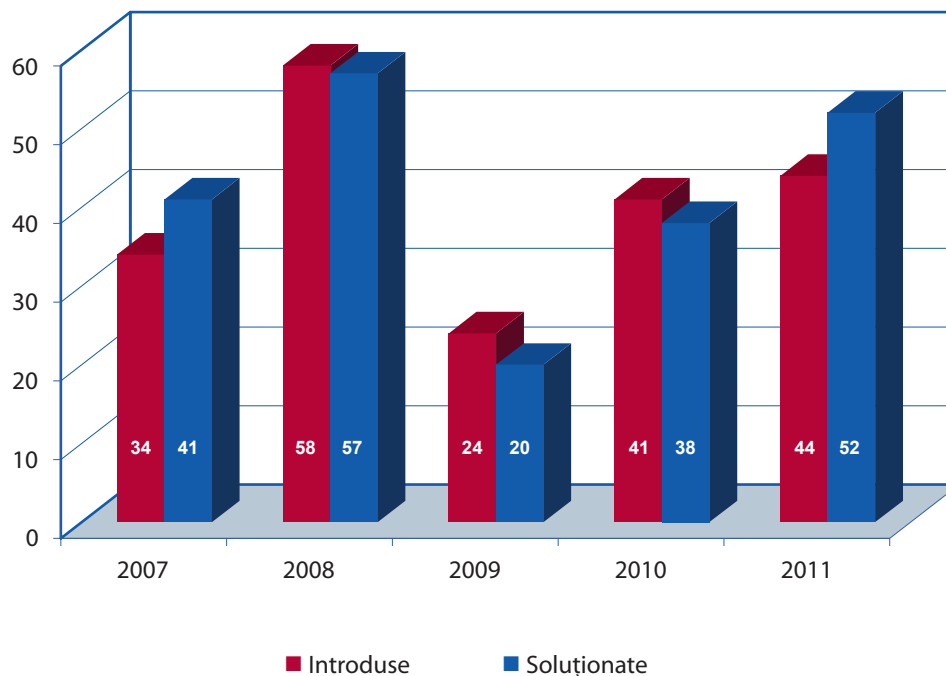
¹ În urma intrării în vigoare a Tratatului privind funcționarea Uniunii Europene (TFUE), la 1 decembrie 2009, a fost necesar să se modifice prezentarea domeniilor acțiunilor. Datele referitoare la perioada 2007-2009 au fost revizuite în consecință.

12. Cauze aflate pe rol la 31 decembrie – Completul de judecată (2007-2011)



	2007	2008	2009	2010	2011
Camera de recursuri	30	46	46	32	51
Președintele Tribunalului				3	3
Camere de 5 judecători	75	67	49	58	16
Camere de 3 judecători	971	975	1 019	1 132	1 134
Judecător unic			2		
Nerepartizate	78	90	75	75	104
Total	1 154	1 178	1 191	1 300	1 308

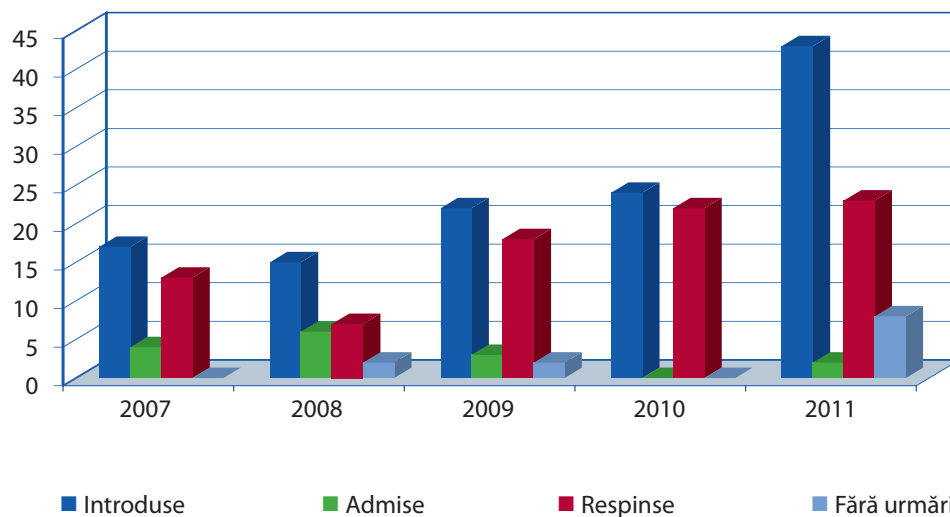
13. Diverse – Măsuri provizorii (2007-2011)



Repartizarea pe anul 2011

	Cereri de măsuri provizorii introduse	Cereri de măsuri provizorii soluționate	Soluția		
			Acord	Radiere/ Nepronunțare asupra fondului	Respingere
Accesul la documente	1				
Achiziții publice	5	4			4
Agricultură	2	2			2
Ajutoare de stat	9	13		3	10
Cercetarea, dezvoltarea tehnologică și spațiul	1	1			1
Clauză compromisorie	1	1			1
Concurență	5	12	2		10
Drept instituțional	4	5		1	4
Educația, formarea profesională, tineretul și sportul	1	1		1	
Măsuri restrictive (Acțiunea externă)	11	9		3	6
Mediu	2	2			2
Statutul funcționarilor	1	1			1
Uniunea vamală și Tariful vamal comun	1	1			1
Total	44	52	2	8	42

14. Diverse – Proceduri accelerate (2007-2011)^{1 2}



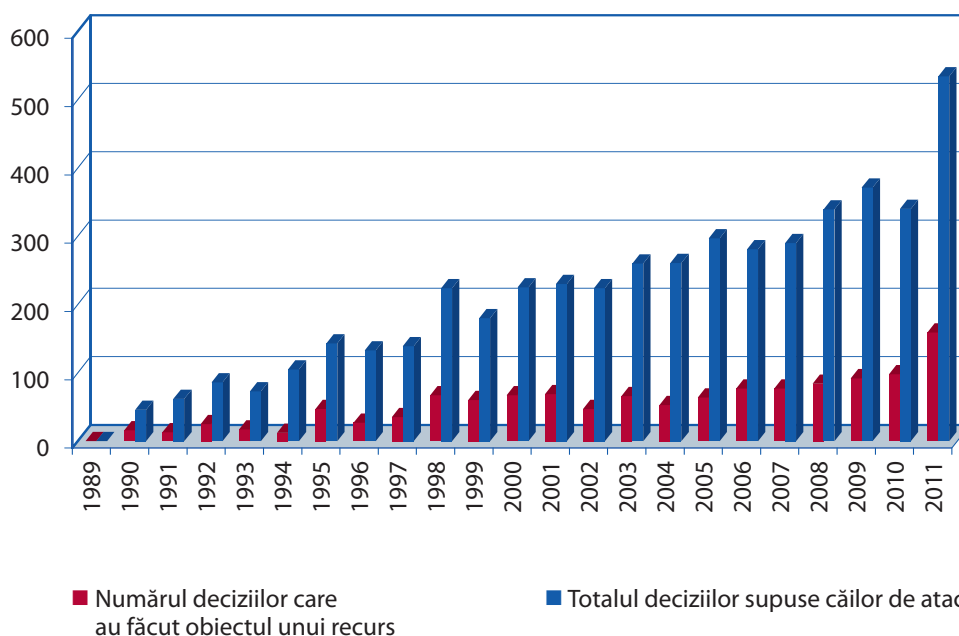
	2007				2008				2009				2010				2011			
	Introduse	Soluția			Introduse	Soluția			Introduse	Soluția			Introduse	Soluția			Introduse	Soluția		
		Admise	Respinse	Fără urmări ³		Admise	Respinse	Fără urmări ³		Admise	Respinse	Fără urmări ³		Admise	Respinse	Fără urmări ³		Admise	Respinse	Fără urmări ³
Accesul la documente	1	1		2	2		4	4				2	1							
Achiziții publice	2	1		3	1	3	2	2		2	2									
Acțiunea externă a Uniunii Europene										1	1									
Agricultură		1		1			2	3												
Ajutoare de stat	1	2		1	1					7	5				2					
Clauză compromisorie				1		1														
Coeziunea economică, socială și teritorială										1	1									
Concurență	1	1		1	1		2	2		3	3		4	4						
Drept instituțional				1		1	1	1					1		1					
Libera prestare a serviciilor							1	1												
Măsuri restrictive (Acțiunea externă)	3	2	1	4	4		5	1	2	1	10	10	30	2	12	7				
Mediu	7	1	6				1		1				2		2					
Politica comercială	2	1			1		2	2					3		2					
Politica socială													1							
Procedură							1	1												
Sănătatea publică							1	1												
Statutul funcționarilor				1				1												
Total	17	4	13	15	6	7	2	22	3	18	2	24	22	43	2	23	8			

¹ Judecarea accelerată a unei cauze în fața Tribunalului este posibilă în temeiul articolului 76a din Regulamentul de procedură. Această prevedere este aplicabilă de la 1 februarie 2001.

² În urma intrării în vigoare a Tratatului privind funcționarea Uniunii Europene (TFUE), la 1 decembrie 2009, a fost necesar să se modifice prezentarea domeniilor acțiunilor. Datele referitoare la perioada 2007-2009 au fost revizuite în consecință.

³ În categoria „fără urmări” se înscriu următoarele situații: retragerea cererii, desistarea și situațiile în care acțiunea este soluționată prin ordonanță înainte de pronunțarea asupra cererii de procedură accelerată.

15. Diverse – Decizii ale Tribunalului care au făcut obiectul unui recurs la Curtea de Justiție (1989-2011)



	Numărul deciziilor care au făcut obiectul unui recurs	Totalul deciziilor supuse căilor de atac ¹	Procentajul deciziilor care au făcut obiectul unui recurs
1989			
1990	16	46	35 %
1991	13	62	21 %
1992	25	86	29 %
1993	17	73	23 %
1994	12	105	11 %
1995	47	143	33 %
1996	27	133	20 %
1997	35	139	25 %
1998	67	224	30 %
1999	60	180	33 %
2000	67	225	30 %
2001	69	230	30 %
2002	47	224	21 %
2003	66	260	25 %
2004	53	261	20 %
2005	64	297	22 %
2006	77	281	27 %
2007	77	290	27 %
2008	84	339	25 %
2009	92	371	25 %
2010	98	340	29 %
2011	159	534	30 %

¹ Totalul deciziilor supuse căilor de atac – hotărâri, ordonanțe privind măsurile provizorii și de respingere a cererii de intervenție, precum și toate ordonanțele prin care se finalizează judecata, altele decât ordonanțele de radiere și de transfer – pentru care termenul de recurs a expirat sau a fost declarat recurs.

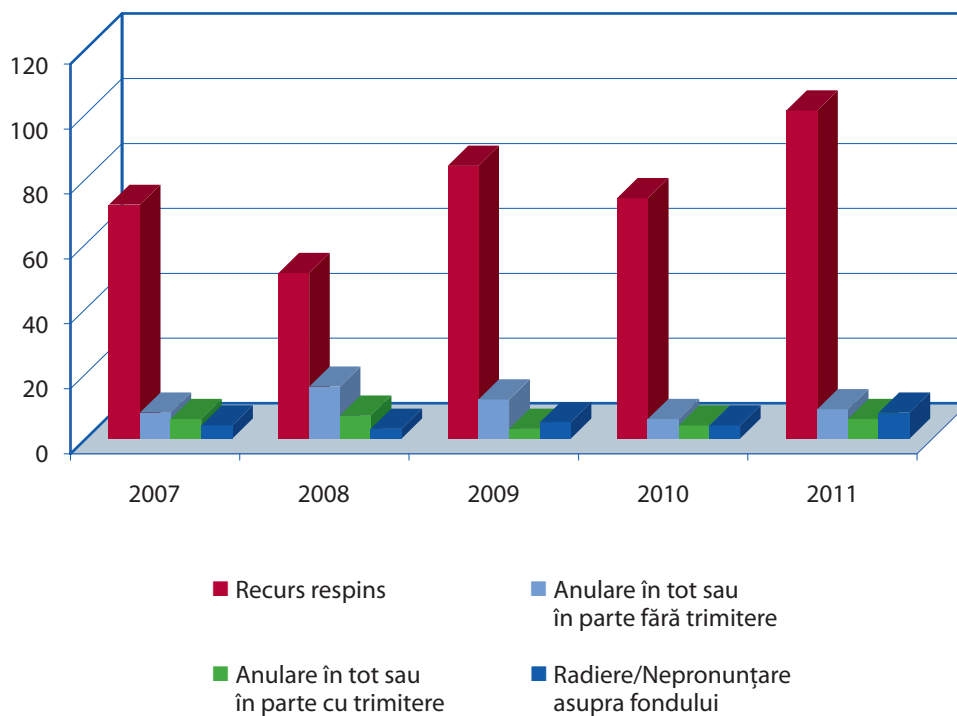
16. Diverse – Repartizarea recursurilor în funcție de natura procedurii (2007-2011)

	2007			2008			2009			2010			2011		
	Recursuri	Decizii supuse căilor de atac	Recursuri în %	Recursuri	Decizii supuse căilor de atac	Recursuri în %	Recursuri	Decizii supuse căilor de atac	Recursuri în %	Recursuri	Decizii supuse căilor de atac	Recursuri în %	Recursuri	Decizii supuse căilor de atac	Recursuri în %
Ajutoare de stat	11	30	37 %	4	19	21 %	23	51	45 %	17	35	49 %	10	37	27 %
Concurență	13	33	39 %	7	26	27 %	11	45	24 %	15	33	45 %	50	90	56 %
Funcție publică	10	53	19 %	9	31	29 %	1	3	33 %				1	1	100 %
Proprietate intelectuală	14	64	22 %	24	105	23 %	25	153	16 %	32	140	23 %	39	201	19 %
Alte acțiuni directe	29	110	26 %	40	158	25 %	32	119	27 %	34	132	26 %	59	205	29 %
Total	77	290	27 %	84	339	25 %	92	371	25 %	98	340	29 %	159	534	30 %

17. Diverse – Soluționarea recursurilor la Curtea de Justiție (2011) (hotărâri și ordonanțe)

	Recurs respins	Anulare în tot sau în parte fără trimitere	Anulare în tot sau în parte cu trimitere	Radiere/ Nepronunțare asupra fondului	Total
Accesul la documente	2				2
Achiziții publice	4				4
Acțiunea externă a Uniunii Europene	1				1
Agricultură	2				2
Ajutoare de stat	34	3	2	1	40
Concurență	10	4		2	16
Drept instituțional	15		2	1	18
Dreptul întreprinderilor	1				1
Mediu				1	1
Politica comercială	1				1
Politica externă și de securitate comună	2				2
Politica socială	1				1
Principii de drept al Uniunii	1				1
Proprietatea intelectuală și industrială	27	2	2	3	34
Total	101	9	6	8	124

18. Diverse – Soluționarea recursurilor la Curtea de Justiție (2007-2011) (hotărâri și ordonanțe)



	2007	2008	2009	2010	2011
Recurs respins	72	51	84	74	101
Anulare în tot sau în parte fără trimitere	8	16	12	6	9
Anulare în tot sau în parte cu trimitere	6	7	3	4	6
Radiere/Nepronunțare asupra fondului	4	3	5	4	8
Total	90	77	104	88	124

19. Diverse – Evoluție generală (1989-2011)

Cauze introduse, cauze soluționate, cauze aflate pe rol

	Cauze introduse ¹	Cauze soluționate ²	Cauze aflate pe rol la 31 decembrie
1989	169	1	168
1990	59	82	145
1991	95	67	173
1992	123	125	171
1993	596	106	661
1994	409	442	628
1995	253	265	616
1996	229	186	659
1997	644	186	1 117
1998	238	348	1 007
1999	384	659	732
2000	398	343	787
2001	345	340	792
2002	411	331	872
2003	466	339	999
2004	536	361	1 174
2005	469	610	1 033
2006	432	436	1 029
2007	522	397	1 154
2008	629	605	1 178
2009	568	555	1 191
2010	636	527	1 300
2011	722	714	1 308
Total	9 333	8 025	

¹ 1989: Curtea de Justiție a trimis 153 de cauze Tribunalului, nou creat.
 1993: Curtea de Justiție a trimis 451 de cauze ca urmare a primei extinderi a competențelor Tribunalului.
 1994: Curtea de Justiție a trimis 14 cauze ca urmare a celei de a doua extinderi a competențelor Tribunalului.
 2004-2005: Curtea de Justiție a trimis 25 de cauze ca urmare a celei de a treia extinderi a competențelor Tribunalului.

² 2005-2006: Tribunalul a trimis 118 cauze Tribunalului Funcției Publice, nou creat.