



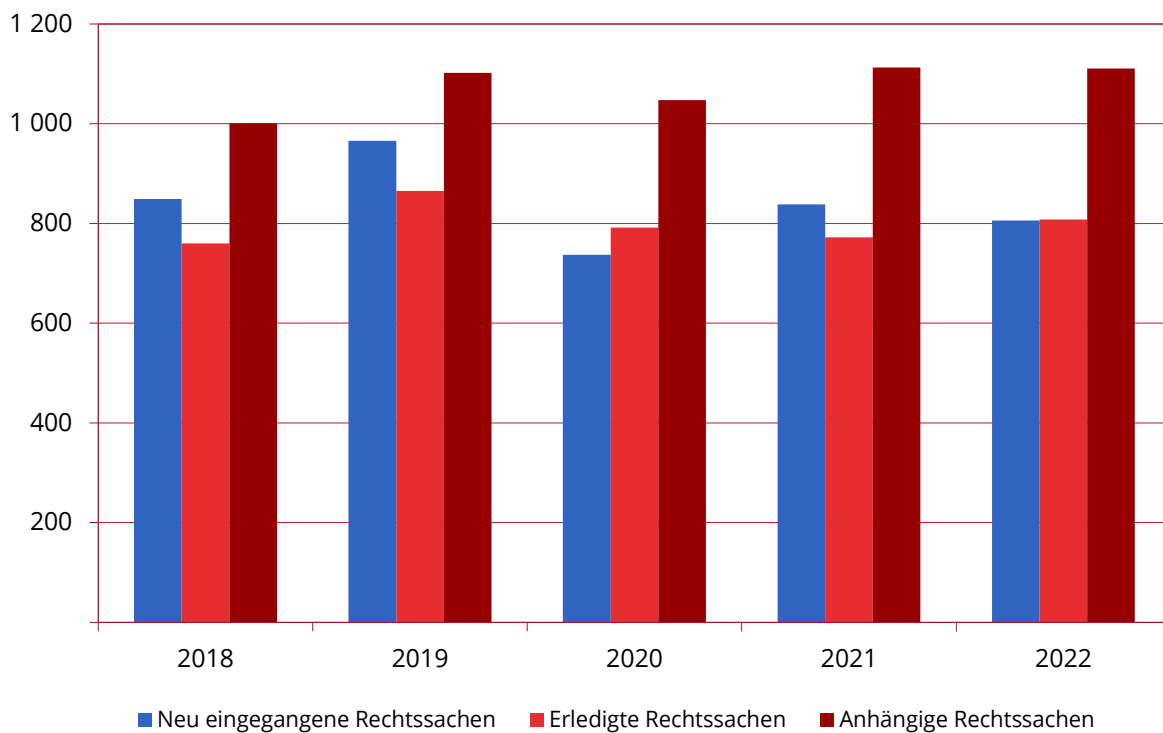
GERICHTSHOF
DER EUROPÄISCHEN UNION

Jahresbericht 2022

Rechtsprechungsstatistiken des Gerichtshofs



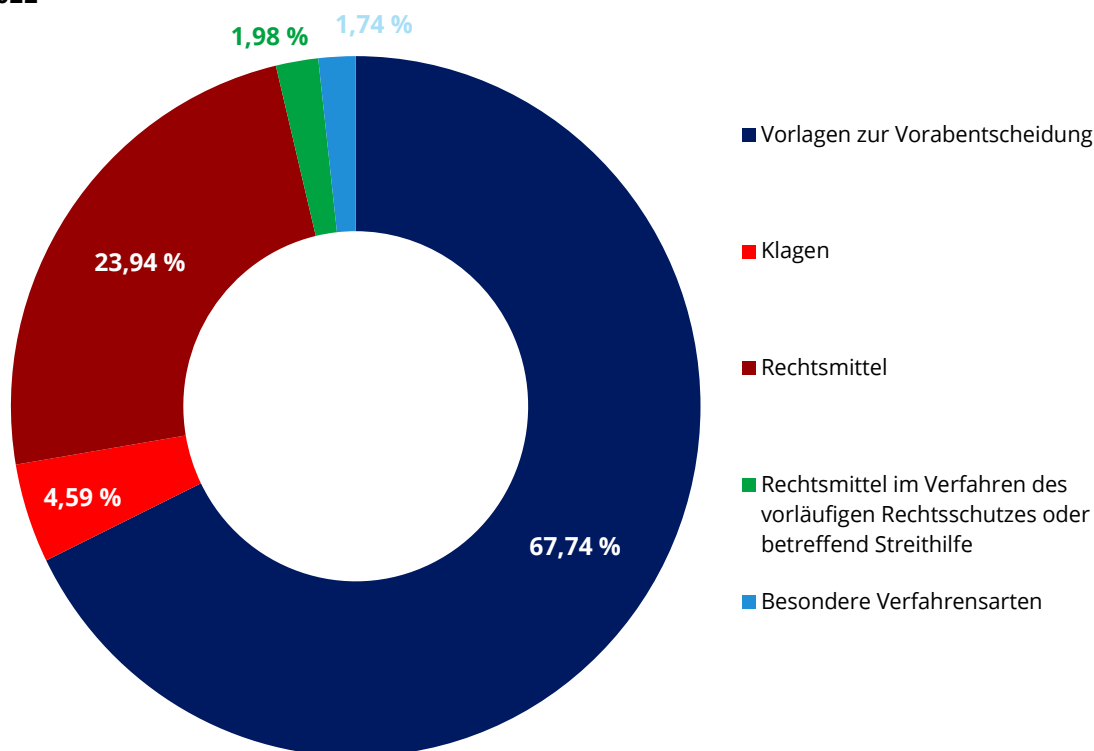
**I. Gesamtübersicht über die Tätigkeit des Gerichtshofs –
Neu eingegangene, erledigte, anhängige Rechtssachen (2018–2022)**



	2018	2019	2020	2021	2022
Neu eingegangene Rechtssachen	849	966	737	838	806
Erledigte Rechtssachen	760	865	792	772	808
Anhängige Rechtssachen	1 001	1 102	1 047	1 113	1 111

II. Neu eingegangene Rechtssachen – Verfahrensart (2018–2022)

2022



	2018	2019	2020	2021	2022
Vorlagen zur Vorabentscheidung	568	641	557	567	546
Klagen	63	41	38	29	37
Rechtsmittel	193	256	125	223	193
Rechtsmittel im Verfahren des vorläufigen Rechtsschutzes oder betreffend Streithilfe	6	10	6	9	16
Anträge auf Gutachten		1	1		
Besondere Verfahrensarten ¹	19	17	10	10	14
Summe	849	966	737	838	806
Anträge auf vorläufigen Rechtsschutz	6	6	3	8	4

1| Als „besondere Verfahrensarten“ gelten: Prozesskostenhilfe; Kostenfestsetzung; Berichtigung; Unterlassen einer Entscheidung; Einspruch gegen ein Versäumnisurteil; Drittwiderspruch; Auslegung; Wiederaufnahme; Prüfung eines Vorschlags des Ersten Generalanwalts, eine Entscheidung des Gerichts zu überprüfen; Pfändungsverfahren; Rechtssachen auf dem Gebiet der Befreiung.

III. Neu eingegangene Rechtssachen – Verfahrensgegenstand (2018–2022)

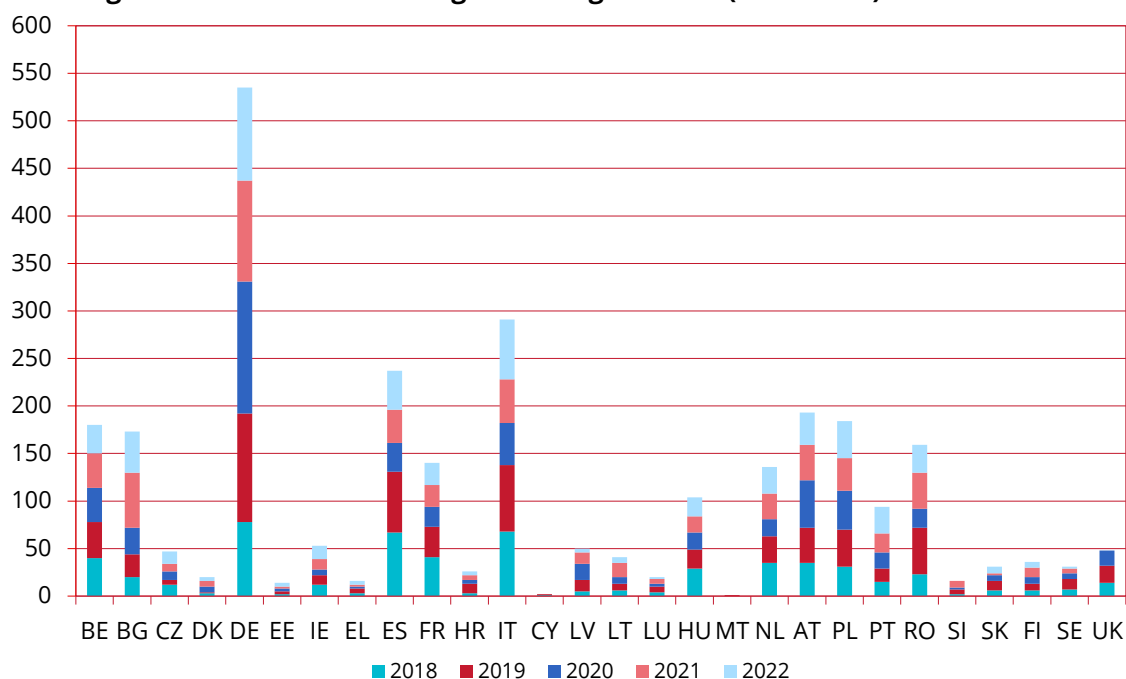
	2018	2019	2020	2021	2022
Allgemeine und berufliche Bildung, Jugend und Sport				2	
Auswärtiges Handeln der Europäischen Union	4	4	4	6	5
Beschäftigung			1	1	
Energie	12	6	7	3	7
Europäischer Fonds für regionale Entwicklung					1
Finanzvorschriften (Haushalt, Finanzrahmen, Eigenmittel, Betrugsbekämpfung, ...)	6	8	7	6	2
Forschung, technologische Entwicklung und Raumfahrt	1				
Freier Dienstleistungsverkehr	37	12	10	11	22
Freier Kapitalverkehr	9	6	9	4	8
Freier Warenverkehr	4	8	5	3	1
Freizügigkeit	19	40	14	11	17
Geistiges Eigentum	92	74	51	83	49
Gemeinsame Außen- und Sicherheitspolitik	7	19	1	6	4
Gemeinsame Fischereipolitik	1	1	2	2	2
Gesundheit der Bevölkerung	4	6	4	10	12
Grundsätze des Unionsrechts	29	33	30	28	15
Handelspolitik	5	10	8	5	10
Industriepolitik	4	7	1	1	2
Institutionelles Recht	34	38	27	39	32
Landwirtschaft	26	24	15	19	25
Niederlassungsfreiheit	7	8	23	9	15
Öffentliche Aufträge	28	27	13	21	26
Raum der Freiheit, der Sicherheit und des Rechts	82	107	96	106	95
Rechtsangleichung	53	30	35	63	53
Registrierung, Bewertung, Zulassung und Beschränkung chemischer Stoffe (REACH-Verordnung)	1	3		5	2
Schiedsklausel	2	3	1	3	2
Soziale Sicherheit der Wanderarbeitnehmer	14	2	6	7	7
Sozialpolitik	46	41	33	46	47
Staatliche Beihilfen	26	59	18	42	25
Steuerrecht	71	73	64	54	62
Transeuropäische Netze				1	
Umwelt	50	47	23	23	35
Unionsbürgerschaft	6	8	11	14	7
Unternehmensrecht	2	3	1	2	1
Verbraucherschutz	41	72	37	53	53
Verkehr	39	54	99	52	38
Wettbewerb	25	42	16	26	30
Wirtschaftlicher, sozialer und territorialer Zusammenhalt	1	1	2	3	2
Wirtschafts- und Währungspolitik	3	11	12	12	16
Zollunion und gemeinsamer Zolltarif	13	18	19	11	10
Zugang zu Dokumenten	10	5	1	4	4
AEU-Vertrag	814	910	706	797	744
Schutz der Bevölkerung	1	1			3
Sicherheitskontrolle	1				
EAG-Vertrag	2	1			3
Grundsätze des Unionsrechts	1	1			1
EU-Vertrag	1	1			1
Institutionelles Recht				2	1
Unionsbürgerschaft					1
Austrittsabkommen VK				2	2
Beamtenstatut	16	35	19	31	36
Grundsätze des Unionsrechts					2
Verfahren	12	16	10	7	16
Vorrechte und Befreiungen	2	3	2		1
Verschiedenes	32	54	31	39	56
GESAMTSUMME	849	966	737	838	806

IV. Neu eingegangene Rechtssachen – Verfahrensgegenstand (2022)

	Vorlagen zur Vorabentscheidung	Klagen	Rechtsmittel	Rechtsmittel im Verfahren des vorläufigen Rechtsschutzes oder betreffend Streithilfe	Besondere Verfahrensarten	Summe
Auswärtiges Handeln der Europäischen Union	3		2			5
Energie	6	1				7
Europäischer Fonds für regionale Entwicklung	1					1
Finanzvorschriften (Haushalt, Finanzrahmen, Eigenmittel, Betrugsbekämpfung, ...)			2			2
Freier Dienstleistungsverkehr	19	1	2			22
Freier Kapitalverkehr	8					8
Freier Warenverkehr	1					1
Freizügigkeit	12	5				17
Geistiges Eigentum	7		39	2	1	49
Gemeinsame Außen- und Sicherheitspolitik	1		2	1		4
Gemeinsame Fischereipolitik	1	1				2
Gesundheit der Bevölkerung	5	2	5			12
Grundsätze des Unionsrechts	14	1				15
Handelspolitik	3		5	2		10
Industriepolitik	2					2
Institutionelles Recht	5	1	22	4		32
Landwirtschaft	24		1			25
Niederlassungsfreiheit	15					15
Öffentliche Aufträge	17		7	2		26
Raum der Freiheit, der Sicherheit und des Rechts	94	1				95
Rechtsangleichung	47	6				53
Registrierung, Bewertung, Zulassung und Beschränkung chemischer Stoffe (REACH-Verordnung)	1		1			2
Schiedsklausel			2			2
Soziale Sicherheit der Wanderarbeitnehmer	7					7
Sozialpolitik	41		6			47
Staatliche Beihilfen	4		16	5		25
Steuerrecht	61	1				62
Umwelt	25	10				35
Unionsbürgerschaft	7					7
Unternehmensrecht	1					1
Verbraucherschutz	53					53
Verkehr	34	4				38
Wettbewerb	8		22			30
Wirtschaftlicher, sozialer und territorialer Zusammenhalt	2					2
Wirtschafts- und Währungspolitik	2		14			16
Zollunion und gemeinsamer Zolltarif	10					10
Zugang zu Dokumenten			4			4
AEU-Vertrag	541	34	152	16	1	744
Schutz der Bevölkerung		3				3
EAG-Vertrag		3				3
Grundsätze des Unionsrechts	1					1
EU-Vertrag	1					1
Institutionelles Recht			1			1
Unionsbürgerschaft	1					1
Austrittsabkommen VK	1		1			2
Beamtenstatut	1		32		3	36
Grundsätze des Unionsrechts	2					2
Institutionelles Recht			1			1
Verfahren			7		9	16
Vorrechte und Befreiungen					1	1
Verschiedenes	3		40		13	56
GESAMTSUMME	546	37	193	16	14	806

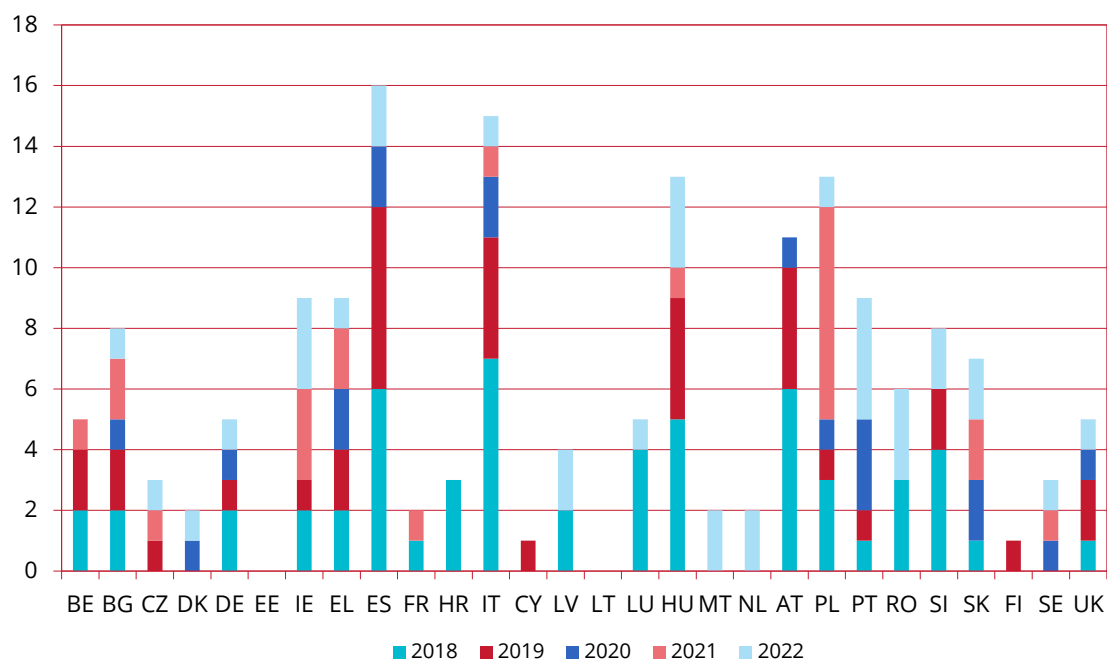
V. Neu eingegangene Rechtssachen –

Vorlagen zur Vorabentscheidung nach Mitgliedstaat (2018–2022)



	2018	2019	2020	2021	2022	Summe
Belgien	40	38	36	36	30	180
Bulgarien	20	24	28	58	43	173
Tschechische Republik	12	5	9	8	13	47
Dänemark	3	1	6	6	4	20
Deutschland	78	114	140	106	98	536
Estland	2	3	3	2	4	14
Irland	12	10	5	11	14	52
Griechenland	3	5	2	2	4	16
Spanien	67	64	30	35	41	237
Frankreich	41	32	21	23	23	140
Kroatien	3	10	4	5	4	26
Italien	68	70	44	46	63	291
Zypern	1	1				2
Lettland	5	12	17	12	4	50
Litauen	6	7	7	15	6	41
Luxemburg	4	6	3	5	2	20
Ungarn	29	20	18	17	20	104
Malta		1				1
Niederlande	35	28	18	27	28	136
Österreich	35	37	50	37	34	193
Polen	31	39	41	34	39	184
Portugal	15	14	17	20	28	94
Rumänien	23	49	20	38	29	159
Slowenien	2	5	2	7		16
Slowakei	6	10	6	2	7	31
Finnland	6	7	7	10	6	36
Schweden	7	11	6	5	2	31
Vereinigtes Königreich	14	18	17			49
Summe	568	641	557	567	546	2 879

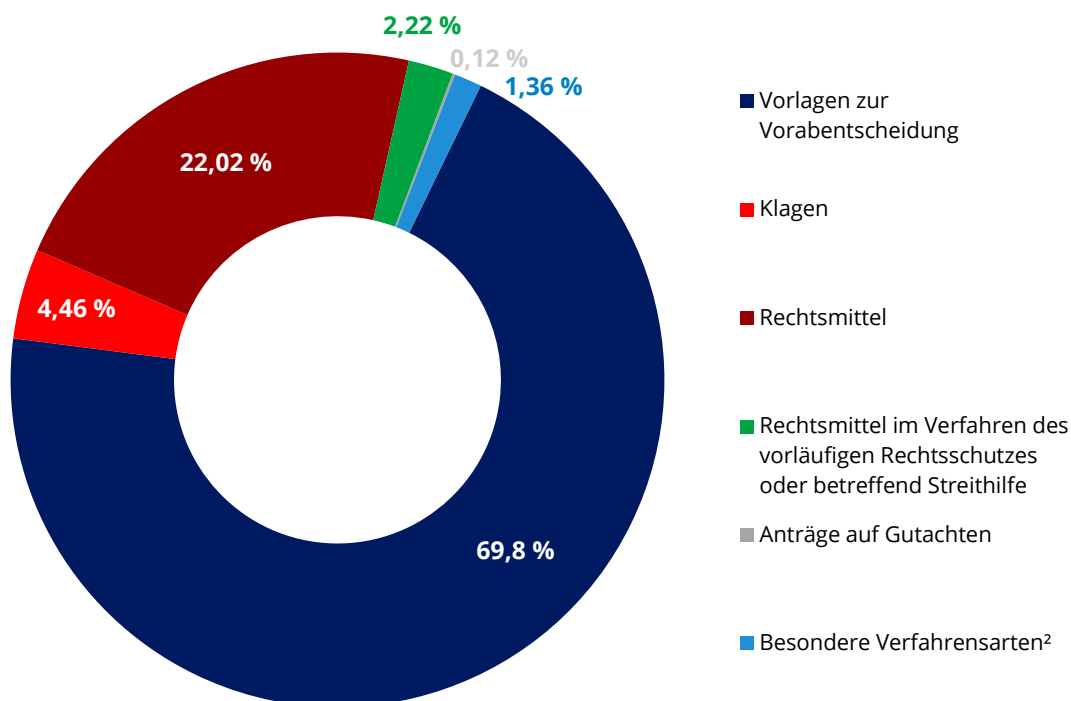
VI. Neu eingegangene Rechtssachen – Vertragsverletzungsverfahren (2018–2022)



	2018	2019	2020	2021	2022	Summe
Belgien	2	2		1		5
Bulgarien	2	2	1	2	1	8
Tschechische Republik		1		1	1	3
Dänemark			1		1	2
Deutschland	2	1	1		1	5
Estland						
Irland	2	1		3	3	9
Griechenland	2	2	2	2	1	9
Spanien	6	6	2		2	16
Frankreich	1			1		2
Kroatien	3					3
Italien	7	4	2	1	1	15
Zypern		1				1
Lettland	2				2	4
Litauen						
Luxemburg	4				1	5
Ungarn	5	4		1	3	13
Malta					2	2
Niederlande					2	2
Österreich	6	4	1			11
Polen	3	1	1	7	1	13
Portugal	1	1	3		4	9
Rumänien	3				3	6
Slowenien	4	2			2	8
Slowakei	1		2	2	2	7
Finnland		1				1
Schweden			1	1	1	3
Vereinigtes Königreich	1	2	1		1	5
Summe	57	35	18	22	35	167

VII. Erledigte Rechtssachen – Verfahrensart (2018–2022)¹

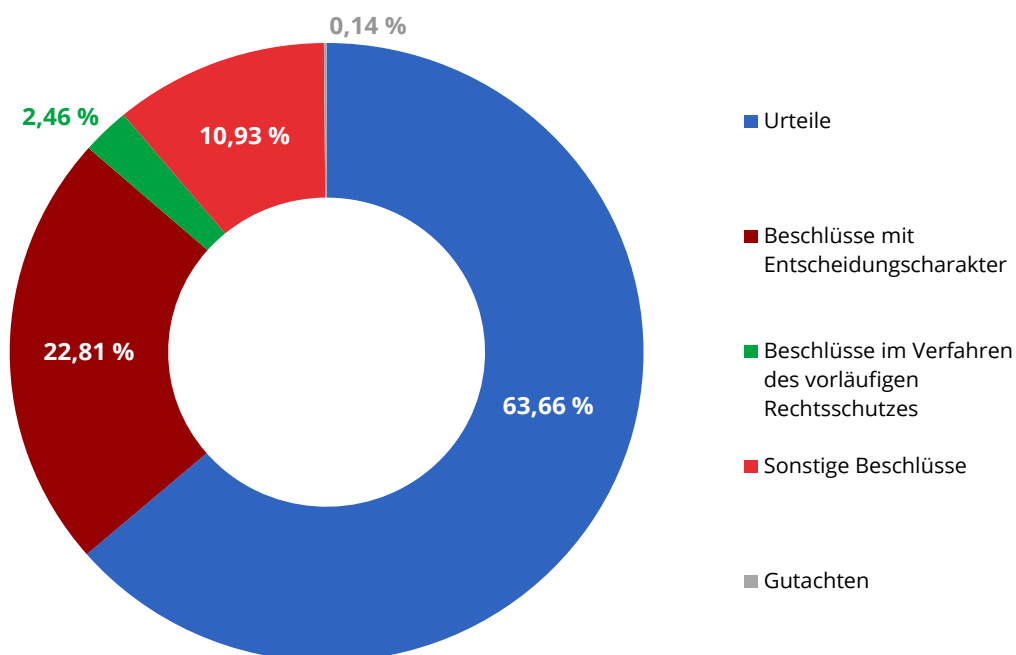
2022



	2018	2019	2020	2021	2022
Vorlagen zur Vorabentscheidung	520	601	534	547	564
Klagen	60	42	37	30	36
Rechtsmittel	155	204	194	177	178
Rechtsmittel im Verfahren des vorläufigen Rechtsschutzes oder betreffend Streithilfe	10	6	10	6	18
Anträge auf Gutachten		1		1	1
Besondere Verfahrensarten ²	15	11	17	11	11
Summe	760	865	792	772	808

- 1| Die angegebenen Zahlen (Bruttozahlen) stehen für die Gesamtzahl von Rechtssachen unabhängig von Verbindungen wegen Sachzusammenhangs (jede Rechtssache mit einer eigenen Nummer = eine Rechtssache).
- 2| Als „besondere Verfahrensarten“ gelten: Prozesskostenhilfe; Kostenfestsetzung; Berichtigung; Unterlassen einer Entscheidung; Einspruch gegen ein Versäumnisurteil; Drittwiderspruch; Auslegung; Wiederaufnahme; Prüfung eines Vorschlags des Ersten Generalanwalts, eine Entscheidung des Gerichts zu überprüfen; Pfändungsverfahren; Rechtssachen auf dem Gebiet der Befreiung.

VIII. Erledigte Rechtssachen – Urteile, Gutachten, Beschlüsse (2022)¹

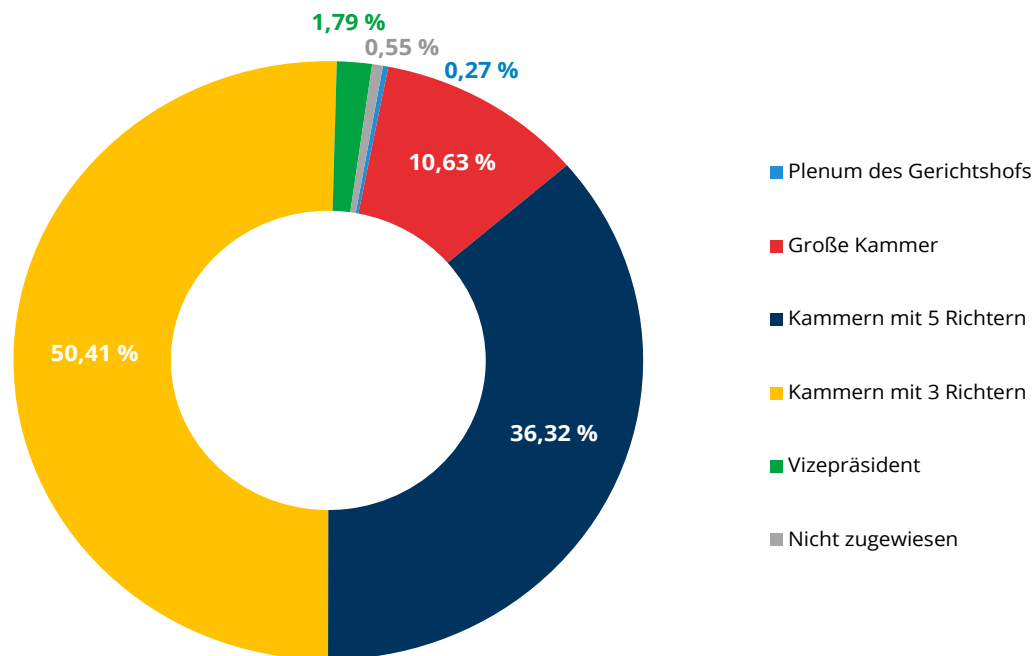


	Urteile	Beschlüsse mit Entscheidungscharakter ²	Beschlüsse im Verfahren des vorläufigen Rechtsschutzes ³	Sonstige Beschlüsse ⁴	Gutachten	Summe
Vorlagen zur Vorabentscheidung	373	64		67		504
Klagen	29		2	5		36
Rechtsmittel	64	92		6		162
Rechtsmittel im Verfahren des vorläufigen Rechtsschutzes oder betreffend Streithilfe			16	2		18
Anträge auf Gutachten					1	1
Besondere Verfahrensarten		11				11
Summe	466	167	18	80	1	732

- 1| Die angegebenen Zahlen (Nettozahlen) stehen für die Anzahl von Rechtssachen unter Berücksichtigung von Verbindungen wegen Sachzusammenhangs (eine Serie von verbundenen Rechtssachen = eine Rechtssache).
- 2| Andere verfahrensbeendende Beschlüsse als solche, mit denen die Streichung angeordnet, die Erledigung der Hauptsache festgestellt oder die Verweisung an das Gericht angeordnet wird.
- 3| Beschlüsse, die auf einen Antrag gemäß den Art. 278 AEUV und 279 AEUV oder Art. 280 AEUV oder gemäß den entsprechenden Vorschriften des EAG-Vertrags oder auf ein Rechtsmittel gegen einen im Verfahren des vorläufigen Rechtsschutzes ergangenen Beschluss oder einen Streithilfebeschluss hin ergehen.
- 4| Beschlüsse, die ein Verfahren durch Streichung, Erledigung der Hauptsache oder Verweisung an das Gericht beenden.

IX. Durch Urteil, Gutachten oder Beschluss mit Entscheidungscharakter erledigte Rechtssachen – Spruchkörper (2018–2022)¹

2022



	2018			2019			2020			2021			2022		
	Urteile/Gutachten	Beschlüsse ²	Summe	Urteile/Gutachten	Beschlüsse ²	Summe	Urteile/Gutachten	Beschlüsse ²	Summe	Urteile/Gutachten	Beschlüsse ²	Summe	Urteile/Gutachten	Beschlüsse ²	Summe
Plenum des Gerichtshofs	1		1	1		1				1		1	2		2
Große Kammer	76		76	77		77	70		70	83		83	74	3	77
Kammern mit 5 Richtern	300	15	315	317	21	338	237	4	241	271	6	277	253	10	263
Kammern mit 3 Richtern	153	93	246	163	176	339	191	142	333	154	154	308	193	172	365
Vizepräsident		7	7		6	6		10	10		6	6		13	13
Nicht zugewiesen					2	2		3	3		2	2		4	4
Summe	530	115	645	558	205	763	498	159	657	509	168	677	522	202	724

- Die angegebenen Zahlen (Bruttozahlen) stehen für die Gesamtzahl von Rechtssachen unabhängig von Verbindungen wegen Sachzusammenhangs (jede Rechtssache mit einer eigenen Nummer = eine Rechtssache).
- Andere verfahrensbeendende Beschlüsse als solche, mit denen die Streichung angeordnet, die Erledigung der Hauptsache festgestellt oder die Verweisung an das Gericht angeordnet wird.

X. Durch Urteil, Gutachten oder Beschluss mit Entscheidungscharakter erledigte Rechtssachen – Verfahrensgegenstand (2018–2022)¹

	2018	2019	2020	2021	2022
Allgemeine und berufliche Bildung, Jugend und Sport					1
Auswärtiges Handeln der Europäischen Union	3	4	3	3	2
Beitritt neuer Mitgliedstaaten	1				
Beschäftigung					2
Energie	1	9	8	4	6
Finanzvorschriften (Haushalt, Finanzrahmen, Eigenmittel, Betrugsbekämpfung, ...)	2	6	5	5	14
Forschung, technologische Entwicklung und Raumfahrt	3	1	1		
Freier Dienstleistungsverkehr	21	23	13	17	13
Freier Kapitalverkehr	13	8	5	8	3
Freier Warenverkehr	6	2	8	2	2
Freizügigkeit	24	25	21	18	13
Geistiges Eigentum	74	92	76	61	63
Gemeinsame Außen- und Sicherheitspolitik	5	8	16	5	5
Gemeinsame Fischereipolitik	2	2		2	3
Gesundheit der Bevölkerung		6	3	5	5
Grundsätze des Unionsrechts	10	17	18	34	24
Handelspolitik	6	11	4	7	9
Industriepolitik	2	7	6	1	1
Institutionelles Recht	28	28	26	27	39
Landwirtschaft	15	23	15	21	19
Niederlassungsfreiheit	13	5	6	7	21
Öffentliche Aufträge	22	20	19	13	25
Raum der Freiheit, der Sicherheit und des Rechts	74	85	69	81	79
Rechtsangleichung	28	44	28	26	44
Registrierung, Bewertung, Zulassung und Beschränkung chemischer Stoffe (REACH-Verordnung)	1	1		6	
Schiedsklausel	3	2	4	2	1
Soziale Sicherheit der Wanderarbeitnehmer	10	12	6	3	6
Sozialpolitik	42	36	25	37	38
Staatliche Beihilfen	29	20	28	31	31
Steuerrecht	58	68	58	63	61
Transeuropäische Netze					1
Umwelt	33	50	32	22	29
Unionsbürgerschaft	10	7	8	4	10
Unternehmensrecht	1	1	3	2	1
Verbraucherschutz	19	38	36	39	32
Verkehr	38	25	22	26	31
Wettbewerb	12	20	17	26	16
Wirtschaftlicher, sozialer und territorialer Zusammenhalt	1		1	2	3
Wirtschafts- und Währungspolitik	3	7	3	17	10
Zollunion und gemeinsamer Zolltarif	12	12	16	18	10
Zugang zu Dokumenten	2	5	8	1	3
AEU-Vertrag	627	730	617	646	676
Schutz der Bevölkerung		1		1	
EAG-Vertrag		1		1	
Grundsätze des Unionsrechts		1	1		
EU-Vertrag		1	1		
Beamtenstatut	7	18	22	19	38
Grundsätze des Unionsrechts					1
Institutionelles Recht		2			
Verfahren	10	11	13	8	9
Vorrechte und Befreiungen	1		4	3	
Verschiedenes	18	31	39	30	48
GESAMTSUMME	645	763	657	677	724

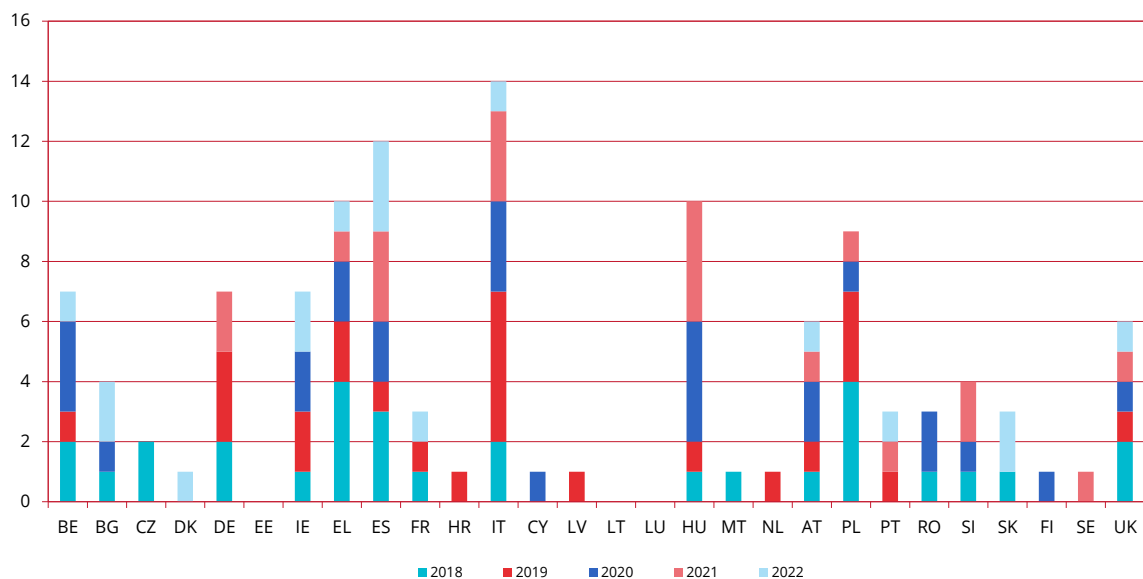
1) Die angegebenen Zahlen (Bruttoszahlen) stehen für die Gesamtzahl von Rechtssachen unabhängig von Verbindungen wegen Sachzusammenhangs (jede Rechtssache mit einer eigenen Nummer = eine Rechtssache).

XI. Durch Urteil, Gutachten oder Beschluss mit Entscheidungscharakter erledigte Rechtssachen – Verfahrensgegenstand (2022)¹

	Urteile/Gutachten	Beschlüsse ²	Summe
Allgemeine und berufliche Bildung, Jugend und Sport	1		1
Auswärtiges Handeln der Europäischen Union	2		2
Beschäftigung	2		2
Energie	6		6
Finanzvorschriften (Haushalt, Finanzrahmen, Eigenmittel, Betrugsbekämpfung, ...)	9	5	14
Freier Dienstleistungsverkehr	10	3	13
Freier Kapitalverkehr	1	2	3
Freier Warenverkehr	2		2
Freizügigkeit	11	2	13
Geistiges Eigentum	17	46	63
Gemeinsame Außen- und Sicherheitspolitik	3	2	5
Gemeinsame Fischereipolitik	2	1	3
Gesundheit der Bevölkerung	4	1	5
Grundsätze des Unionsrechts	11	13	24
Handelspolitik	7	2	9
Industriepolitik	1		1
Institutionelles Recht	18	21	39
Landwirtschaft	17	2	19
Niederlassungsfreiheit	20	1	21
Öffentliche Aufträge	19	6	25
Raum der Freiheit, der Sicherheit und des Rechts	71	8	79
Rechtsangleichung	43	1	44
Schiedsklausel	1		1
Soziale Sicherheit der Wanderarbeitnehmer	6		6
Sozialpolitik	26	12	38
Staatliche Beihilfen	25	6	31
Steuerrecht	52	9	61
Transeuropäische Netze	1		1
Umwelt	22	7	29
Unionsbürgerschaft	8	2	10
Unternehmensrecht	1		1
Verbraucherschutz	28	4	32
Verkehr	21	10	31
Wettbewerb	15	1	16
Wirtschaftlicher und sozialer Zusammenhalt	3		3
Wirtschafts- und Währungspolitik	6	4	10
Zollunion und gemeinsamer Zolltarif	9	1	10
Zugang zu Dokumenten		3	3
AEU-Vertrag	501	175	676
Beamtenstatut	21	17	38
Grundsätze des Unionsrechts		1	1
Verfahren		9	9
Verschiedenes	21	27	48
GESAMTSUMME	522	202	724

- 1| Die angegebenen Zahlen (Bruttozahlen) stehen für die Gesamtzahl von Rechtssachen unabhängig von Verbindungen wegen Sachzusammenhangs (jede Rechtssache mit einer eigenen Nummer = eine Rechtssache).
- 2| Andere verfahrensbeendende Beschlüsse als solche, mit denen die Streichung angeordnet, die Erledigung der Hauptsache festgestellt oder die Verweisung an das Gericht angeordnet wird.

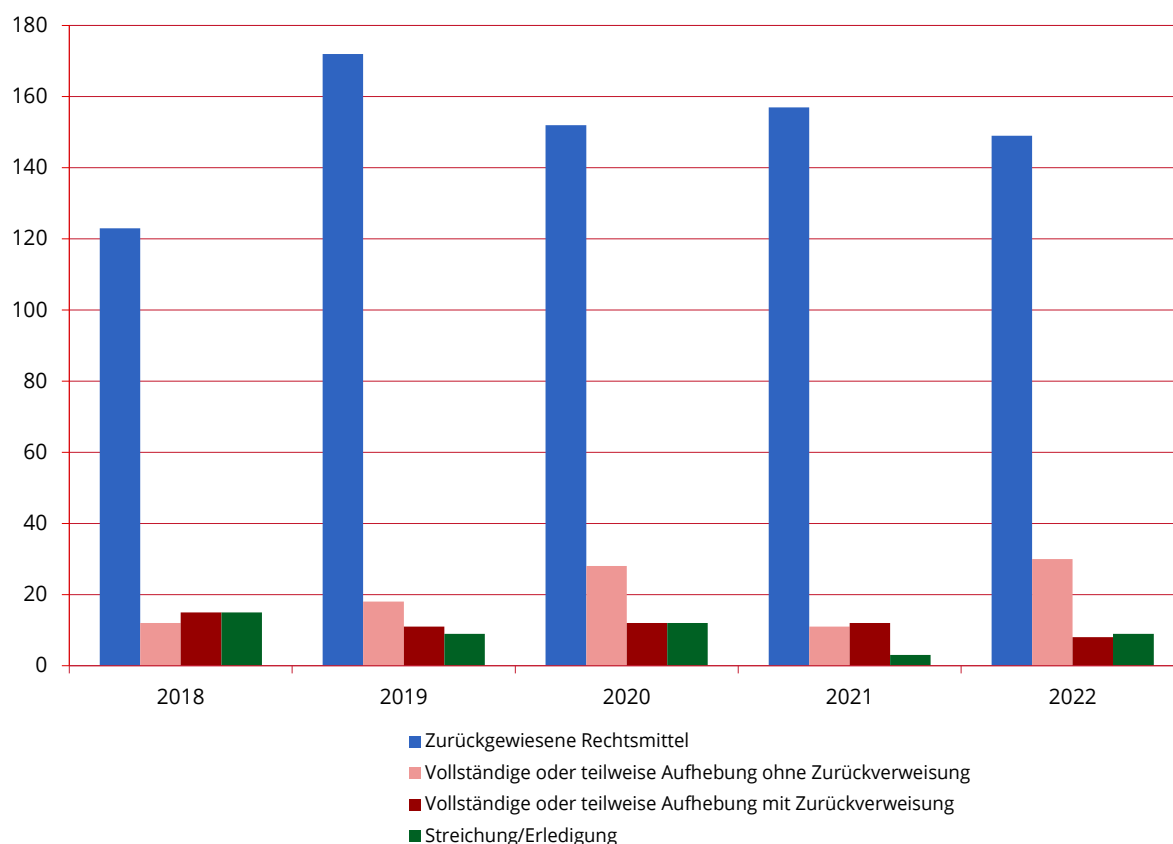
XII. Erledigte Rechtssachen – Urteile in Vertragsverletzungsverfahren: Ergebnis der Entscheidung (2018–2022)¹



	2018		2019		2020		2021		2022	
	Zulassung	Abweisung	Zulassung	Abweisung	Zulassung	Abweisung	Zulassung	Abweisung	Zulassung	Abweisung
Belgien	2		1		3				1	
Bulgarien	1				1				2	
Tschechische Republik	2			1						
Dänemark		1							1	
Deutschland	2	1	3			1	2			
Estland										
Irland	1		2		2				2	
Griechenland	4		2		2		1		1	
Spanien	3		1	1	2		3		3	
Frankreich	1		1						1	
Kroatien			1			1				
Italien	2		5	1	3		3	1	1	
Zypern					1					
Lettland			1							
Litauen										
Luxemburg										
Ungarn	1		1		4		4			
Malta	1									
Niederlande			1							
Österreich	1	1	1		2		1	1	1	
Polen	4		3		1		1			2
Portugal			1			1	1		1	
Rumänien	1				2					
Slowenien	1				1		2			
Slowakei	1								2	
Finnland					1					
Schweden							1			
Vereinigtes Königreich	2		1		1		1		1	
Summe	30	3	25	3	26	3	20	2	17	2

1| Die angegebenen Zahlen (Nettozahlen) stehen für die Anzahl von Rechtssachen unter Berücksichtigung von Verbindungen wegen Sachzusammenhangs (eine Serie von verbundenen Rechtssachen = eine Rechtssache).

XIII. Erledigte Rechtssachen – Rechtsmittel: Ergebnis der Entscheidung (2018–2022)^{1 2}



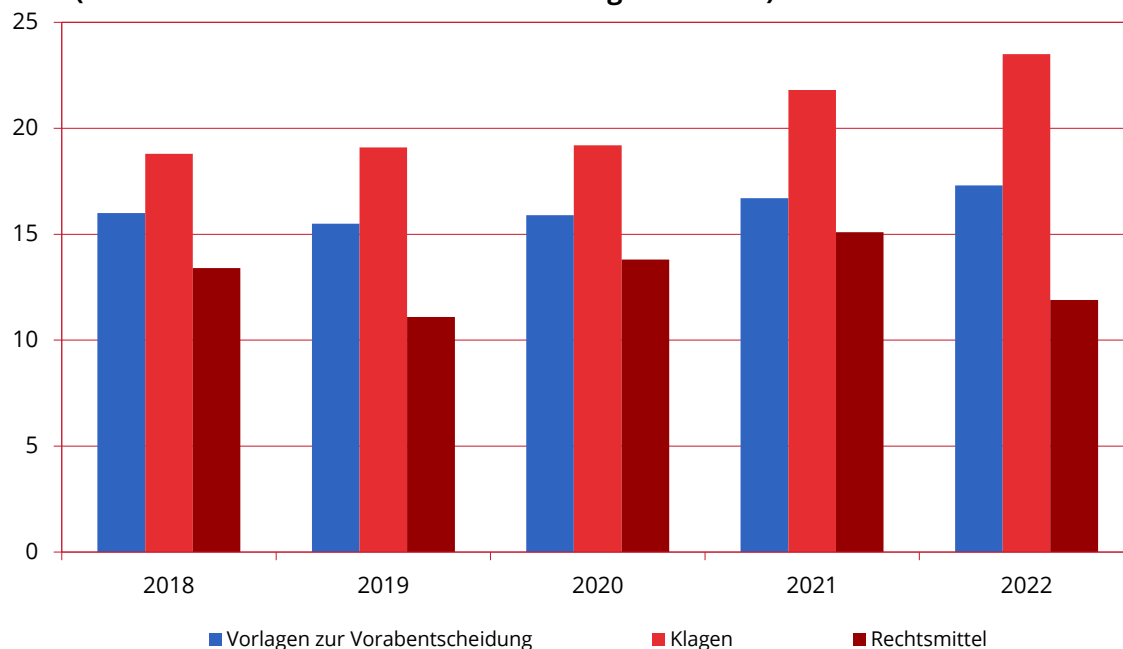
	2018			2019			2020			2021			2022		
	Urteile	Beschlüsse	Summe	Urteile	Beschlüsse	Summe	Urteile	Beschlüsse	Summe	Urteile	Beschlüsse	Summe	Urteile	Beschlüsse	Summe
Zurückgewiesene Rechtsmittel	59	64	123	63	109	172	75	77	152	71	86	157	52	97	149
Vollständige oder teilweise Aufhebung ohne Zurückverweisung	11	1	12	17	1	18	28		28	11		11	18	12	30
Vollständige oder teilweise Aufhebung mit Zurückverweisung	14	1	15	9	2	11	12		12	12		12	7	1	8
Streichung/Erledigung		15	15		9	9		12	12		3	3	1	8	9
Summe	84	81	165	89	121	210	115	89	204	94	89	183	78	118	196

- 1] Nähere Einzelheiten zu den gegen die Entscheidungen des Gerichts eingelegten Rechtsmitteln finden sich in den Rechtsprechungsstatistiken des Gerichts.
- 2] Die angegebenen Zahlen (Bruttozahlen) stehen für die Gesamtzahl von Rechtssachen unabhängig von Verbindungen wegen Sachzusammenhangs (jede Rechtssache mit einer eigenen Nummer = eine Rechtssache). Sie schließen auch die Rechtsmittel im Sinne von Art. 58a des Protokolls über die Satzung des Gerichtshofs der Europäischen Union ein, die gemäß Art. 170a oder 170b der Verfahrensordnung für unzulässig erklärt oder nicht zugelassen wurden. Für nähere Angaben zum Mechanismus nach Art. 58a der Satzung vgl. Übersicht XX des vorliegenden Jahresberichts.

XIV. Erledigte Rechtssachen –

Verfahrensdauer (2018–2022) in Monaten und Zehnteln von Monaten¹

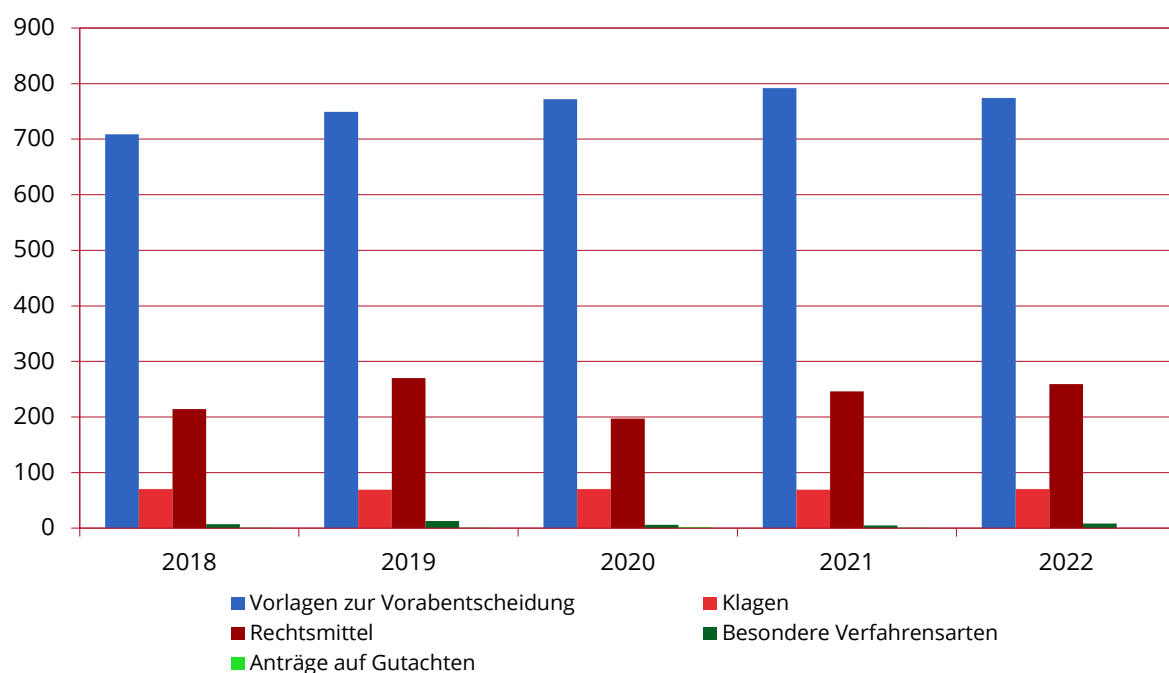
(Urteile und Beschlüsse mit Entscheidungscharakter)



	2018	2019	2020	2021	2022
Vorlagen zur Vorabentscheidung	16	15,5	15,9	16,7	17,3
Eilvorabentscheidungsverfahren	3,1	3,7	3,9	3,7	4,5
Beschleunigte Verfahren	2,2	9,9		10,7	7,4
Klagen	18,8	19,1	19,2	21,8	23,5
Beschleunigte Verfahren	9	10,3			11,4
Rechtsmittel	13,4	11,1	13,8	15,1	11,9
Beschleunigte Verfahren				8,4	

1| In die Berechnung der Verfahrensdauer nicht eingeschlossen: Rechtssachen mit Zwischenurteil oder Beweisaufnahme; Gutachten; besondere Verfahrensarten (Prozesskostenhilfe, Kostenfestsetzung, Berichtigung, Unterlassen einer Entscheidung, Einspruch gegen ein Versäumnisurteil, Drittwiderspruch, Auslegung, Wiederaufnahme, Prüfung eines Vorschlags des Ersten Generalanwalts, eine Entscheidung des Gerichts zu überprüfen; Pfändungsverfahren und Rechtssachen auf dem Gebiet der Befreiung); durch Streichungsbeschluss beendete Verfahren; Erledigung der Hauptsache oder Verweisung an das Gericht; Verfahren des vorläufigen Rechtsschutzes sowie Rechtsmittel im Verfahren des vorläufigen Rechtsschutzes und betreffend Streithilfe.

XV. Am 31. Dezember anhängige Rechtssachen – Verfahrensart (2018–2022)¹

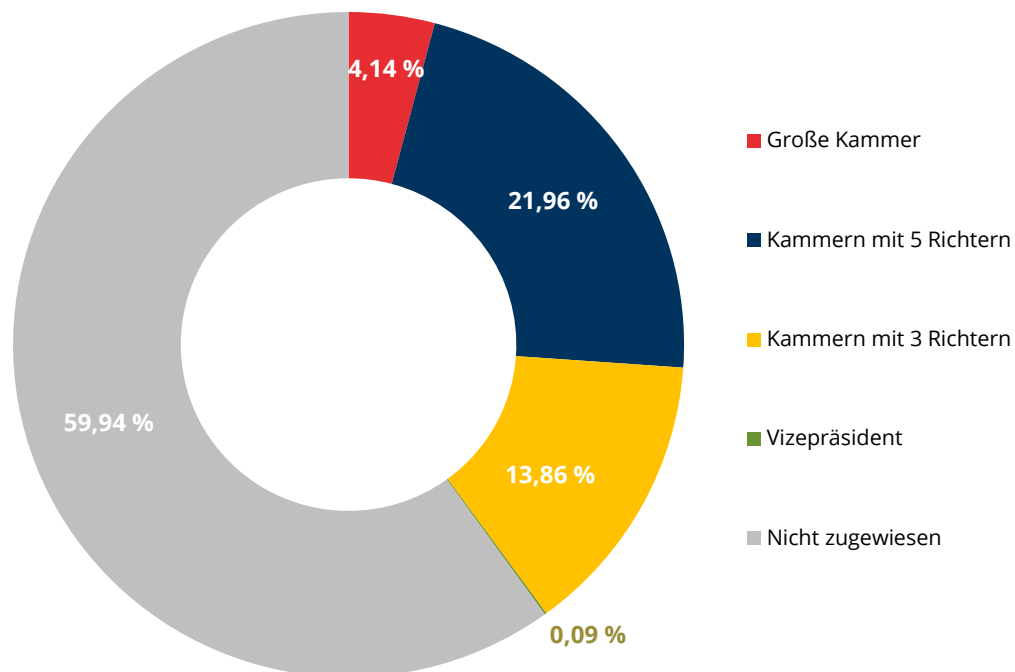


	2018	2019	2020	2021	2022
Vorlagen zur Vorabentscheidung	709	749	772	792	774
Klagen	70	69	70	69	70
Rechtsmittel	214	270	197	246	259
Besondere Verfahrensarten ²	7	13	6	5	8
Anträge auf Gutachten	1	1	2	1	
Summe	1 001	1 102	1 047	1 113	1 111

- 1| Die angegebenen Zahlen (Bruttozahlen) stehen für die Gesamtzahl von Rechtssachen unabhängig von Verbindungen wegen Sachzusammenhangs (jede Rechtssache mit einer eigenen Nummer = eine Rechtssache).
- 2| Als „besondere Verfahrensarten“ gelten: Prozesskostenhilfe; Kostenfestsetzung; Berichtigung; Unterlassen einer Entscheidung; Einspruch gegen ein Versäumnisurteil; Drittwiderspruch; Auslegung; Wiederaufnahme; Prüfung eines Vorschlags des Ersten Generalanwalts, eine Entscheidung des Gerichts zu überprüfen; Pfändungsverfahren; Rechtssachen auf dem Gebiet der Befreiung.

XVI. Am 31. Dezember anhängige Rechtssachen – Spruchkörper (2018–2022)¹

2022



	2018	2019	2020	2021	2022
Plenum des Gerichtshofs	1		1	2	
Große Kammer	68	65	74	71	46
Kammern mit 5 Richtern	236	192	225	208	244
Kammern mit 3 Richtern	77	130	103	118	154
Vizepräsident	1	4		3	1
Nicht zugewiesen	618	711	644	711	666
Summe	1 001	1 102	1 047	1 113	1 111

1| Die angegebenen Zahlen (Bruttozahlen) stehen für die Gesamtzahl von Rechtssachen unabhängig von Verbindungen wegen Sachzusammenhangs (jede Rechtssache mit einer eigenen Nummer = eine Rechtssache).

XVII. Beschleunigte Verfahren (2018–2022)

Anträge auf Durchführung des beschleunigten Verfahrens¹

	2018	2019	2020	2021	2022	Summe
Vorlagen zur Vorabentscheidung	33	50	40	56	35	214
Klagen	3	3		3		9
Rechtsmittel	1	4	2	1	2	10
Rechtsmittel im Verfahren des vorläufigen Rechtsschutzes oder betreffend Streithilfe					1	1
Besondere Verfahrensarten		1				1
Summe	37	58	42	60	38	235

Anträge auf Durchführung des beschleunigten Verfahrens – Ergebnis der Entscheidung²

	2018	2019	2020	2021	2022	Summe
Erfolgreiche Anträge	9	3	3	6		21
Abweisung	17	56	34	56	31	194
Nicht stattgegeben ³	3	1	3	2	5	14
Noch ausstehende Entscheidung	8	6	8	4	6	32
Summe	37	66	48	68	42	261

- 1| Die angegebenen Zahlen stehen für die Anzahl der im betreffenden Jahr neu eingegangenen Anträge unabhängig vom Jahr des Eingangs der Rechtssache, auf die sich der Antrag bezieht.
- 2| Die angegebenen Zahlen stehen für die Anzahl der im betreffenden Jahr auf einen Antrag auf Durchführung des beschleunigten Verfahrens hin ergangenen Entscheidungen unabhängig vom Jahr des Eingangs eines solchen Antrags.
- 3| Fälle, in denen es wegen Streichung der Rechtssache oder ihrer Erledigung durch Urteil oder Beschluss keiner förmlichen Entscheidung über den Antrag bedurfte.

XVIII. Verschiedenes – Eilvorabentscheidungsverfahren (2018–2022)

Eilvorabentscheidungsverfahren¹

	2018	2019	2020	2021	2022	Summe
Justizielle Zusammenarbeit in Zivilsachen	5		2	1	1	9
Justizielle Zusammenarbeit in Strafsachen	8	10	8	8	6	40
Polizeiliche Zusammenarbeit		4				4
Grenzen, Asyl und Einwanderung	5	5	6	8	2	26
Sonstige	1	1	1	14	5	22
Summe	19	20	17	31	14	101

Anträge auf Durchführung des Eilvorabentscheidungsverfahrens – Ergebnis der Entscheidung²

	2018	2019	2020	2021	2022	Summe
Erfolgreiche Anträge	12	11	11	9	7	50
Abweisung	7	7	8	20	8	50
Nicht stattgegeben ³				3		3
Noch ausstehende Entscheidung		2		1		3
Summe	19	20	19	33	15	106

- 1| Die angegebenen Zahlen stehen für die Anzahl der im betreffenden Jahr neu eingegangenen Anträge unabhängig vom Jahr des Eingangs der Rechtssache, auf die sich der Antrag bezieht.
- 2| Die angegebenen Zahlen stehen für die Anzahl der im betreffenden Jahr auf einen Antrag auf Durchführung des Eilverfahrens hin ergangenen Entscheidungen unabhängig vom Jahr des Eingangs eines solchen Antrags.
- 3| Über den Antrag brauchte nicht förmlich entschieden zu werden, weil er zurückgenommen, die Rechtssache gestrichen oder das Verfahren durch Urteil oder Beschluss beendet wurde.

XIX. Verfahren des vorläufigen Rechtsschutzes (2018–2022)

Anträge auf Gewährung vorläufigen Rechtsschutzes¹

	2018	2019	2020	2021	2022	Summe
Energie				1		1
Finanzvorschriften (Haushalt, Finanzrahmen, Eigenmittel, Betrugsbekämpfung, ...)					1	1
Geistiges Eigentum				1		1
Grundsätze des Unionsrechts	1		1	1		3
Institutionelles Recht	2			1		3
Landwirtschaft		1		1		2
Öffentliche Aufträge					1	1
Registrierung, Bewertung, Zulassung und Beschränkung chemischer Stoffe (REACH-Verordnung)		1				1
Schiedsklausel					1	1
Staatliche Beihilfen	2	1	1	1		5
Umwelt				1		1
Verkehr			1	1	1	3
Wettbewerb	1	3				4
Summe	6	6	3	8	4	27

Verfahren des vorläufigen Rechtsschutzes – Ergebnis der Entscheidung²

	2018	2019	2020	2021	2022	Summe
Erfolgreiche Anträge	5	1	1	2		9
Abweisung	3	4	1	4	2	14
Nicht stattgegeben ³			1	2	1	4
Noch ausstehende Entscheidung		1	1	1	2	5
Summe	8	6	4	9	5	32

- 1| Die angegebenen Zahlen stehen für die Anzahl der im betreffenden Jahr neu eingegangenen Anträge unabhängig vom Jahr des Eingangs der Rechtssache, auf die sich der Antrag bezieht.
- 2| Die angegebenen Zahlen stehen für die Anzahl der im betreffenden Jahr auf einen Antrag auf Gewährung vorläufigen Rechtsschutzes hin ergangenen Entscheidungen unabhängig vom Jahr des Eingangs eines solchen Antrags.
- 3| Über den Antrag brauchte nicht förmlich entschieden zu werden, weil er zurückgenommen, die Rechtssache gestrichen oder das Verfahren durch Urteil oder Beschluss beendet wurde.

XX. Rechtsmittel gemäß Art. 58a der Satzung (2019–2022)

Rechtsmittel gegen eine Entscheidung des Gerichts, die eine Entscheidung einer unabhängigen Beschwerdekammer betrifft

	2019	2020	2021	2022	Summe
Amt der Europäischen Union für geistiges Eigentum	36	40	60	39	175
Gemeinschaftliches Sortenamt	2				2
Summe	38	40	60	39	177

Beschlüsse über die Zulassung des Rechtsmittels¹

	2019	2020	2021	2022	Summe
Zugelassen			1		3
Nicht zugelassen	27	37	47	39	150
Unzulässig	2	3	2	4	11
Zurückgewiesen/erledigt		1		1	2
Summe	29	41	50	46	166

¹ Die angegebenen Zahlen stehen für die Anzahl der im betreffenden Jahr getroffenen Entscheidungen unabhängig vom Jahr des Eingangs des Antrags auf Zulassung des Rechtsmittels.

**XXI. Gesamtentwicklung der Rechtsprechungstätigkeit (1952–2022) –
Neu eingegangene Rechtssachen und Urteile oder Gutachten**

Jahr	Neu eingegangene Rechtssachen ¹							Urteile/Gutachten ²
	Vorlagen zur Vorabentscheidung	Klagen	Rechtsmittel	Rechtsmittel im Verfahren des vorläufigen Rechtsschutzes oder betreffend Streithilfe	Anträge auf Gutachten	Summe	Anträge auf vorläufigen Rechtsschutz	
1953		4				4		
1954		10				10		2
1955		9				9	2	4
1956		11				11	2	6
1957		19				19	2	4
1958		43				43		10
1959		46			1	47	5	13
1960		22			1	23	2	18
1961	1	24			1	26	1	11
1962	5	30				35	2	20
1963	6	99				105	7	17
1964	6	49				55	4	31
1965	7	55				62	4	52
1966	1	30				31	2	24
1967	23	14				37		24
1968	9	24				33	1	27
1969	17	60				77	2	30
1970	32	47				79		64
1971	37	59				96	1	60
1972	40	42				82	2	61
1973	61	131				192	6	80
1974	39	63				102	8	63
1975	69	61			1	131	5	78
1976	75	51			1	127	6	88
1977	84	74				158	6	100
1978	123	146			1	270	7	97
1979	106	1 218				1 324	6	138
1980	99	180				279	14	132
1981	108	214				322	17	128
1982	129	217				346	16	185
1983	98	199				297	11	151
1984	129	183				312	17	165
1985	139	294				433	23	211
1986	91	238				329	23	174

>>>

- 1| Die angegebenen Zahlen stehen für alle beim Gerichtshof neu eingegangenen Rechtssachen unter Ausschluss der besonderen Verfahrensarten.
- 2| Die angegebenen Zahlen stehen für die Anzahl der vom Gerichtshof erlassenen Urteile und abgegebenen Gutachten unter Berücksichtigung von Verbindungen wegen Sachzusammenhangs (eine Serie von verbundenen Rechtssachen = eine Rechtssache).

Jahr	Neu eingegangene Rechtssachen ¹							Urteile/Gutachten ²
	Vorlagen zur Vorabentscheidung	Klagen	Rechtsmittel	Rechtsmittel im Verfahren des vorläufigen Rechtsschutzes oder betreffend Streithilfe	Anträge auf Gutachten	Summe	Anträge auf vorläufigen Rechtsschutz	
1987	144	251				395	21	208
1988	179	193				372	17	238
1989	139	244				383	19	188
1990	141	221	15	1		378	12	193
1991	186	140	13	1	2	342	9	204
1992	162	251	24	1	2	440	5	210
1993	204	265	17			486	13	203
1994	203	125	12	1	3	344	4	188
1995	251	109	46	2		408	3	172
1996	256	132	25	3		416	4	193
1997	239	169	30	5		443	1	242
1998	264	147	66	4		481	2	254
1999	255	214	68	4		541	4	235
2000	224	197	66	13	2	502	4	273
2001	237	187	72	7		503	6	244
2002	216	204	46	4		470	1	269
2003	210	277	63	5	1	556	7	308
2004	249	219	52	6	1	527	3	375
2005	221	179	66	1		467	2	362
2006	251	201	80	3		535	1	351
2007	265	221	79	8		573	3	379
2008	288	210	77	8	1	584	3	333
2009	302	143	105	2	1	553	1	376
2010	385	136	97	6		624	3	370
2011	423	81	162	13		679	3	370
2012	404	73	136	3	1	617		357
2013	450	72	161	5	2	690	1	434
2014	428	74	111		1	614	3	416
2015	436	48	206	9	3	702	2	399
2016	470	35	168	7		680	3	412
2017	533	46	141	6	1	727	3	466
2018	568	63	193	6		830	6	462
2019	641	41	256	10	1	949	6	491
2020	557	38	125	6	1	727	3	451
2021	567	29	223	9		828	8	450
2022	546	37	193	16		792	4	466
Summe	13 028	9 238	3 194	175	29	25 664	430	13 759

- 1| Die angegebenen Zahlen stehen für alle beim Gerichtshof neu eingegangenen Rechtssachen unter Ausschluss der besonderen Verfahrensarten.
- 2| Die angegebenen Zahlen stehen für die Anzahl der vom Gerichtshof erlassenen Urteile und abgegebenen Gutachten unter Berücksichtigung von Verbindungen wegen Sachzusammenhangs (eine Serie von verbundenen Rechtssachen = eine Rechtssache).

**XXII. Gesamtentwicklung der Rechtsprechungstätigkeit (1952-2022) -
Neu eingegangene Vorlagen zur Vorabentscheidung nach Mitgliedstaat und Jahr**

	BE	BG	CZ	DK	DE	EE	IE	EL	ES	FR	HR	IT	CY	LV	LT	LU	HU	MT	NL	AT	PL	PT	RO	SI	SK	FI	SE	UK	Andere ¹	Summe
1961																			1											1
1962																			5											5
1963																1			5											6
1964												2							4											6
1965										2									1											7
1966																			1											1
1967	5									3						1			3											23
1968	1									1		1							2											9
1969	4									1						1														17
1970	4				21					2		2							3											32
1971	1				18					6		5				1			6											37
1972	5				20					1		4							10											40
1973	8				37					4		5				1			6											61
1974	5				15					6		5							7									1		39
1975	7			1	26					15		14				1			4									1		69
1976	11				28					8		12							14									1		75
1977	16			1	30					14		7							9									5		84
1978	7			3	46					12		11							38									5		123
1979	13			1	33					18		19				1			11									8		106
1980	14			2	24					14		19							17									6		99
1981	12			1	41					17		11				4			17									5		108
1982	10			1	36					39		18							21								4			129
1983	9			4	36					15		7							19								6			98
1984	13			2	38					34		10							22								9			129
1985	13				40					45		11				6			14								8			139
1986	13			4	18					19		5				1			16									8		91
1987	15			5	32					36		5				3			19									9		144
1988	30			4	34					38		28				2			26									16		179
1989	13			2	47					28		10				1			18			1						14		139
1990	17			5	34					21		25				4			9			2						12		141
1991	19			2	54					29		36				2			17			3						14		186
1992	16			3	62					15		22				1			18			1						18		162

>>>

1| Rechtssache C-265/00, **Campina Melkunie** (Cour de justice Benelux / Benelux Gerichtshof).

Rechtssache C-196/09, **Miles u. a.** (Beschwerdekammer der Europäischen Schulen).

Rechtssache C-169/15, **Montis Design** (Cour de justice Benelux / Benelux Gerichtshof).

	BE	BG	CZ	DK	DE	EE	IE	EL	ES	FR	HR	IT	CY	LV	LT	LU	HU	MT	NL	AT	PL	PT	RO	SI	SK	FI	SE	UK	Andere¹	Summe	
1993	22			7	57		1	5	7	22		24				1			43			3						12		204	
1994	19			4	44		2		13	36		46				1			13			1						24		203	
1995	14			8	51		3	10	10	43		58				2			19	2		5					6	20		251	
1996	30			4	66			4	6	24		70				2			10	6		6				3	4	21		256	
1997	19			7	46		1	2	9	10		50				3			24	35	2	2				6	7	18		239	
1998	12			7	49		3	5	55	16		39				2			21	16	7	7				2	6	24		264	
1999	13			3	49		2	3	4	17		43				4			23	56	7	7				4	5	22		255	
2000	15			3	47		2	3	5	12		50							12	31		8				5	4	26	1	224	
2001	10			5	53		1	4	4	15		40				2			14	57		4				3	4	21		237	
2002	18			8	59			7	3	8		37				4			12	31		3				7	5	14		216	
2003	18			3	43		2	4	8	9		45				4			28	15		1				4	4	22		210	
2004	24			4	50		1	18	8	21		48				1	2		28	12		1				4	5	22		249	
2005	21		1	4	51		2	11	10	17		18				2	3		36	15	1	2				4	11	12		221	
2006	17		3	3	77		1	14	17	24		34			1	1	4		20	12	2	3				1	5	2	10		251
2007	22	1	2	5	59	2	2	8	14	26		43			1		2		19	20	7	3	1			1	5	6	16		265
2008	24		1	6	71	2	1	9	17	12		39	1	3	3	4	6		34	25	4	1				4	7	14		288	
2009	35	8	5	3	59	2		11	11	28		29	1	4	3		10	1	24	15	10	3	1	2	1	2	5	28	1	302	
2010	37	9	3	10	71		4	6	22	33		49		3	2	9	6		24	15	8	10	17	1	5	6	6	29		385	
2011	34	22	5	6	83	1	7	9	27	31		44		10	1	2	13		22	24	11	11	14	1	3	12	4	26		423	
2012	28	15	7	8	68	5	6	1	16	15		65		5	2	8	18	1	44	23	6	14	13		9	3	8	16		404	
2013	26	10	7	6	97	3	4	5	26	24		62	3	5	10		20		46	19	11	14	17	1	4	4	12	14		450	
2014	23	13	6	10	87		5	4	41	20	1	52	2	7	6		23		30	18	14	8	28	4	3	8	3	12		428	
2015	32	5	8	7	79	2	8	2	36	25	5	47		9	8	7	14		40	23	15	8	18	5	5	4	7	16	1	436	
2016	26	18	5	12	84	1	6	6	47	23	2	62		9	8	1	15	1	26	20	19	21	14	3	6	7	5	23		470	
2017	21	16	4	8	149	7	12	4	23	25	3	57		5	10	1	22		38	31	19	21	16	3	6	13	8	11		533	
2018	40	20	12	3	78	2	12	3	67	41	3	68	1	5	6	4	29		35	35	31	15	23	2	6	6	7	14		568	
2019	38	24	5	1	114	3	10	5	64	32	10	70	1	12	7	6	20	1	28	37	39	14	49	5	10	7	11	18		641	
2020	36	28	9	6	140	3	5	2	30	21	4	44		17	7	3	18		18	50	41	17	20	2	6	7	6	17		557	
2021	36	58	8	6	106	2	11	2	35	23	5	46		12	15	5	17		27	37	34	20	38	7	2	10	5			567	
2022	30	43	13	4	98	4	14	4	41	23	4	63		4	6	2	20		28	34	39	28	29		7	6	2			546	
Total	1 021	290	104	212	2 985	39	155	198	697	1 119	37	1 736	9	110	96	112	262	4	1 149	714	311	268	298	36	75	151	165	672	3	13 028	

- 1) Rechtssache C-265/00, **Campina Melkunie** (Cour de justice Benelux / Benelux Gerichtshof).
 Rechtssache C-196/09, **Miles u. a.** (Beschwerdekammer der Europäischen Schulen).
 Rechtssache C-169/15, **Montis Design** (Cour de justice Benelux / Benelux Gerichtshof)..

**XXIII. Gesamtentwicklung der Rechtsprechungstätigkeit (1952–2022) –
Neu eingegangene Vorlagen zur Vorabentscheidung nach Mitgliedstaat und Gericht**

			Summe
Belgien	Cour constitutionnelle	46	
	Cour de cassation	109	
	Conseil d'État	117	
	Andere Gerichte	749	1 021
Bulgarien	Върховен касационен съд	10	
	Върховен административен съд	44	
	Andere Gerichte	236	290
Tschechische Republik	Ústavní soud		
	Nejvyšší soud	17	
	Nejvyšší správní soud	40	
	Andere Gerichte	47	104
Dänemark	Højesteret	38	
	Andere Gerichte	174	212
Deutschland	Bundesverfassungsgericht	2	
	Bundesgerichtshof	284	
	Bundesverwaltungsgericht	164	
	Bundesfinanzhof	356	
	Bundesarbeitsgericht	67	
	Bundessozialgericht	77	
	Andere Gerichte	2 035	2 985
Estland	Riigikohus	17	
	Andere Gerichte	22	39
Irland	Supreme Court	47	
	High Court	62	
	Andere Gerichte	46	155
Griechenland	Άρειος Πάγος	14	
	Συμβούλιο της Επικρατείας	64	
	Andere Gerichte	120	198
Spanien	Tribunal Constitucional	1	
	Tribunal Supremo	126	
	Andere Gerichte	570	697
Frankreich	Conseil constitutionnel	1	
	Cour de cassation	158	
	Conseil d'État	172	
	Andere Gerichte	788	1 119
Kroatien	Ustavni sud		
	Vrhovni sud	2	
	Visoki upravni sud	2	
	Visoki prekršajni sud		
	Andere Gerichte	33	37

>>>

Italien	Corte Costituzionale	7	
	Corte suprema di Cassazione	191	
	Consiglio di Stato	257	
	Andere Gerichte	1 281	1 736
Zypern	Ανώτατο Δικαστήριο	4	
	Andere Gerichte	5	9
Lettland	Augstākā tiesa (Senāts)	21	
	Satversmes tiesa	7	
	Andere Gerichte	82	110
Litauen	Konstitucinis Teismas	2	
	Aukščiausiasis Teismas	31	
	Vyriausiasis administracinis Teismas	42	
	Andere Gerichte	21	96
Luxemburg	Cour constitutionnelle	1	
	Cour de cassation	31	
	Cour administrative	33	
	Andere Gerichte	47	112
Ungarn	Kúria	39	
	Fővárosi Ítéltábla	8	
	Szegedi Ítéltábla	5	
	Andere Gerichte	210	262
Malta	Qorti Kostituzzjonali		
	Qorti ta' l- Appel		
	Andere Gerichte	4	4
Niederlande	Hoge Raad der Nederlanden	309	
	Raad van State	145	
	Centrale Raad van Beroep	72	
	College van Beroep voor het Bedrijfsleven	172	
	Tariefcommissie	35	
	Andere Gerichte	416	1 149
Österreich	Verfassungsgerichtshof	5	
	Oberster Gerichtshof	169	
	Verwaltungsgerichtshof	134	
	Andere Gerichte	406	714
Polen	Trybunał Konstytucyjny	1	
	Sąd Najwyższy	50	
	Naczelny Sąd Administracyjny	67	
	Andere Gerichte	193	311
Portugal	Supremo Tribunal de Justiça	19	
	Supremo Tribunal Administrativo	90	
	Andere Gerichte	159	268
Rumänien	Înalta Curte de Casație și Justiție	28	
	Curtea de Apel	149	
	Andere Gerichte	121	298

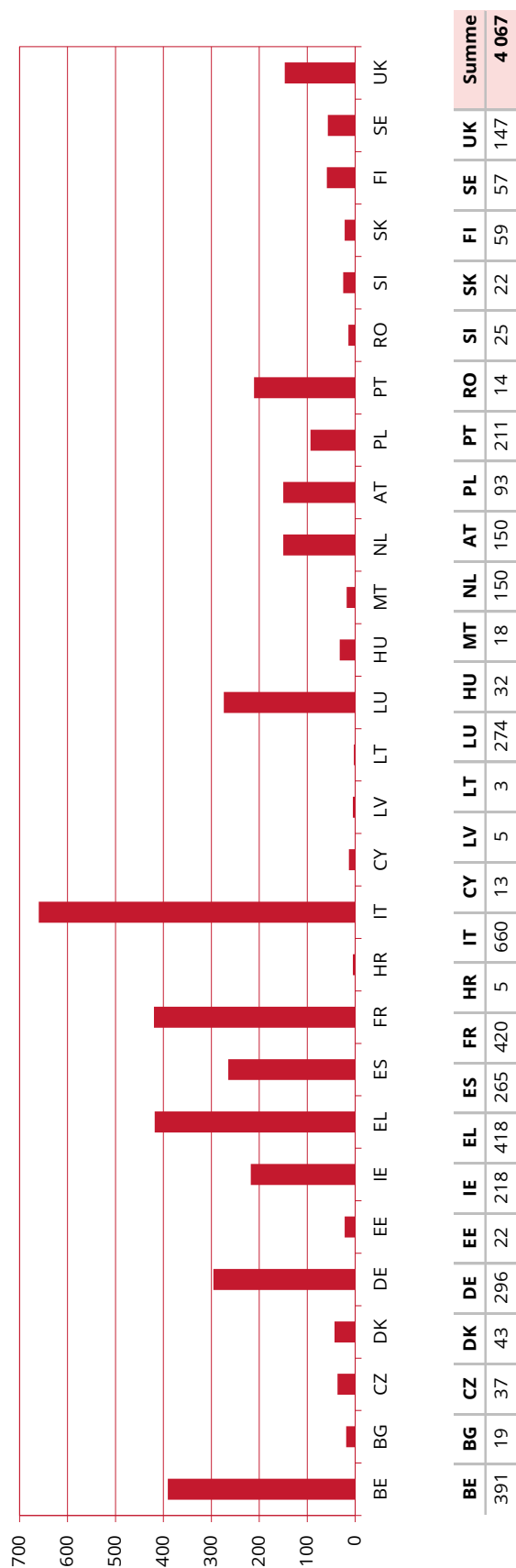
>>>

Slowenien	Ustavno sodišče	3	
	Vrhovno sodišče	22	
	Andere Gerichte	11	36
Slowakei	Ústavný Súd	1	
	Najvyšší súd	25	
	Andere Gerichte	49	75
Finnland	Korkein oikeus	33	
	Korkein hallinto-oikeus	72	
	Työtuomioistuin	5	
	Andere Gerichte	41	151
Schweden	Högsta Domstolen	28	
	Högsta förvaltningsdomstolen	40	
	Marknadsdomstolen	5	
	Arbetsdomstolen	4	
	Andere Gerichte	88	165
Vereinigtes Königreich	House of Lords	40	
	Supreme Court	19	
	Court of Appeal	94	
	Andere Gerichte	519	672
Sonstige	Cour de justice Benelux/Benelux Gerichtshof ¹	2	
	Beschwerdekammer der Europäischen Schulen ²	1	3
Summe			13 028

1| Rechtssache C-265/00, *Campina Melkunie*.
Rechtssache C-169/15, *Montis Design*.

2| Rechtssache C-196/09, *Miles u. a.*

**XXIV. Gesamtentwicklung der Rechtsprechungstätigkeit (1952–2022) –
Neu eingegangene Vertragsverletzungsklagen gegen Mitgliedstaaten**



XXV. Tätigkeit der Kanzlei des Gerichtshofs (2018–2022)

Art des Tätigwerdens	2018	2019	2020	2021	2022
In das Register der Kanzlei eingetragene Unterlagen	108 247	113 563	107 697	116 340	112 327
Über e-Curia eingereichte Seiten	153 977	217 687	166 614	270 236	305 863
Prozentualer Anteil der über e-Curia eingereichten Verfahrensschriftstücke	75 %	80 %	79 %	85 %	87 %
Anzahl der anberaumten und durchgeführten mündlichen Verhandlungen	295	270	157	107	178
Anzahl der anberaumten und durchgeführten mündlichen Verhandlungen mit Schlussanträgen	305	296	269	283	273
Anzahl der den Parteien zugestellten Urteile, Gutachten und verfahrensbeendenden Beschlüsse	684	785	726	703	730
Anzahl der Sitzungsprotokolle (mündliche Verhandlungen, Schlussanträge und Urteile)	1 062	1 058	877	841	918
Anzahl der Mitteilungen über neu eingegangene Rechtssachen im Amtsblatt	695	818	601	676	741
Anzahl der Mitteilungen über erledigte Rechtssachen im Amtsblatt	661	682	759	690	662



GERICHTSHOF
DER EUROPÄISCHEN UNION

Direktion Kommunikation
Referat Publikationen und elektronische Medien