



GERICHTSHOF
DER EUROPÄISCHEN UNION

Jahresbericht 2023

Rechtsprechungsstatistiken des Gerichtshofs



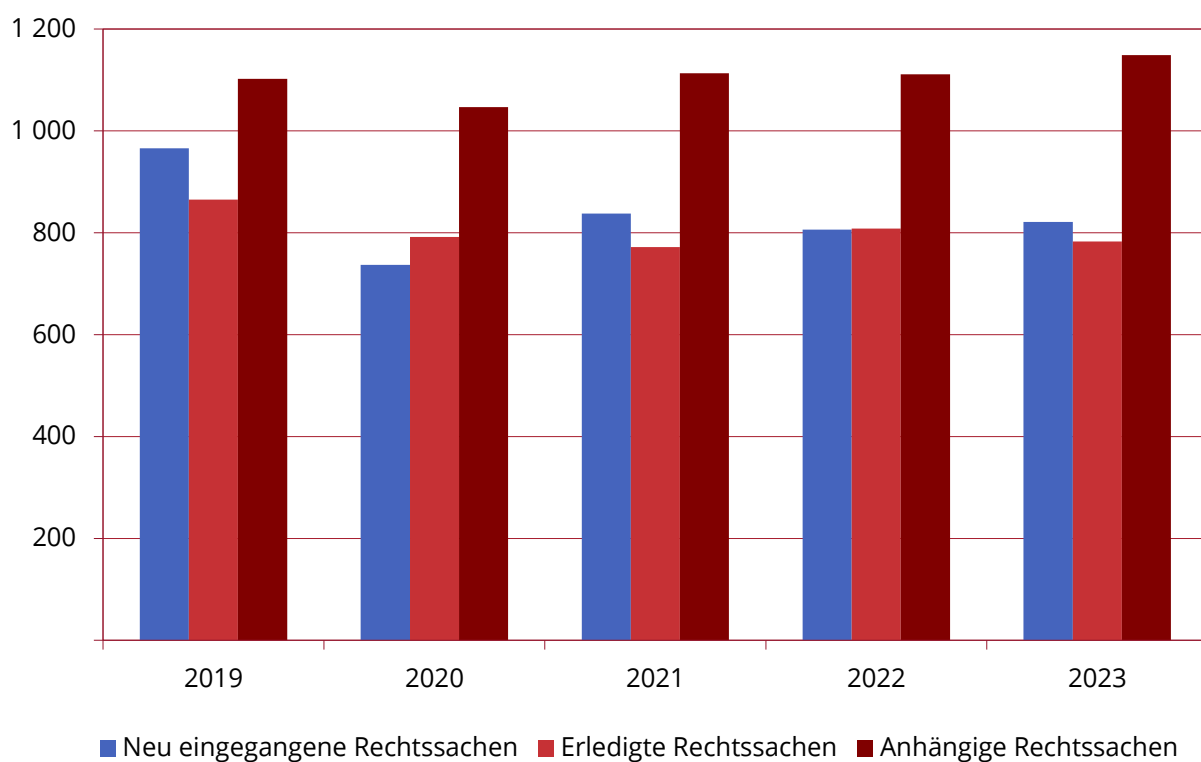


Rechtsprechungsstatistiken des Gerichtshofs

I.	Gesamtübersicht über die Tätigkeit des Gerichtshofs – Neu eingegangene, erledigte, anhängige Rechtssachen (2019–2023)	5
II.	Neu eingegangene Rechtssachen – Verfahrensart (2019–2023)	6
III.	Neu eingegangene Rechtssachen – Verfahrensgegenstand (2019–2023)	7
IV.	Neu eingegangene Rechtssachen – Verfahrensgegenstand (2023)	9
V.	Neu eingegangene Rechtssachen – Vorlagen zur Vorabentscheidung nach Mitgliedstaat (2019–2023)	11
VI.	Neu eingegangene Rechtssachen – Vertragsverletzungsverfahren (2019–2023)	12
VII.	Erledigte Rechtssachen – Verfahrensart (2019–2023)	13
VIII.	Erledigte Rechtssachen – Urteile, Gutachten, Beschlüsse (2023)	14
IX.	Durch Urteil, Gutachten oder Beschluss mit Entscheidungscharakter erledigte Rechtssachen – Spruchkörper (2019–2023)	15
X.	Durch Urteil, Gutachten oder Beschluss mit Entscheidungscharakter erledigte Rechtssachen – Verfahrensgegenstand (2019–2023)	16
XI.	Durch Urteil, Gutachten oder Beschluss mit Entscheidungscharakter erledigte Rechtssachen – Verfahrensgegenstand (2023)	18
XII.	Erledigte Rechtssachen – Urteile in Vertragsverletzungsverfahren: Ergebnis der Entscheidung (2019–2023)	20
XIII.	XIII. Erledigte Rechtssachen – Rechtsmittel: Ergebnis der Entscheidung (2019–2023)	21
XIV.	Erledigte Rechtssachen – Verfahrensdauer (2019–2023) in Monaten und Zehnteln von Monaten	22
XV.	Am 31. Dezember anhängige Rechtssachen – Verfahrensart (2019–2023)	23
XVI.	Am 31. Dezember anhängige Rechtssachen – Spruchkörper (2019–2023)	24
XVII.	Beschleunigte Verfahren (2019–2023)	25
XVIII.	Verschiedenes – Eilvorabentscheidungsverfahren (2019–2023)	26
XIX.	Verfahren des vorläufigen Rechtsschutzes (2019–2023)	27
XX.	Rechtsmittel gemäß Art. 58a der Satzung (2019–2023)	28
XXI.	Gesamtentwicklung der Rechtsprechungstätigkeit (1952–2023) – Neu eingegangene Rechtssachen und Urteile oder Gutachten	29

XXII.	Gesamtentwicklung der Rechtsprechungstätigkeit (1952-2023) – Neu eingegangene Vorlagen zur Vorabentscheidung nach Mitgliedstaat und Jahr	31
XXIII.	Gesamtentwicklung der Rechtsprechungstätigkeit (1952-2023) – Neu eingegangene Vorlagen zur Vorabentscheidung nach Mitgliedstaat und Gericht	33
XXIV.	Gesamtentwicklung der Rechtsprechungstätigkeit (1952-2023) – Neu eingegangene Vertragsverletzungsklagen gegen Mitgliedstaaten	36
XXV.	Tätigkeit der Kanzlei des Gerichtshofs (2019-2023)	37

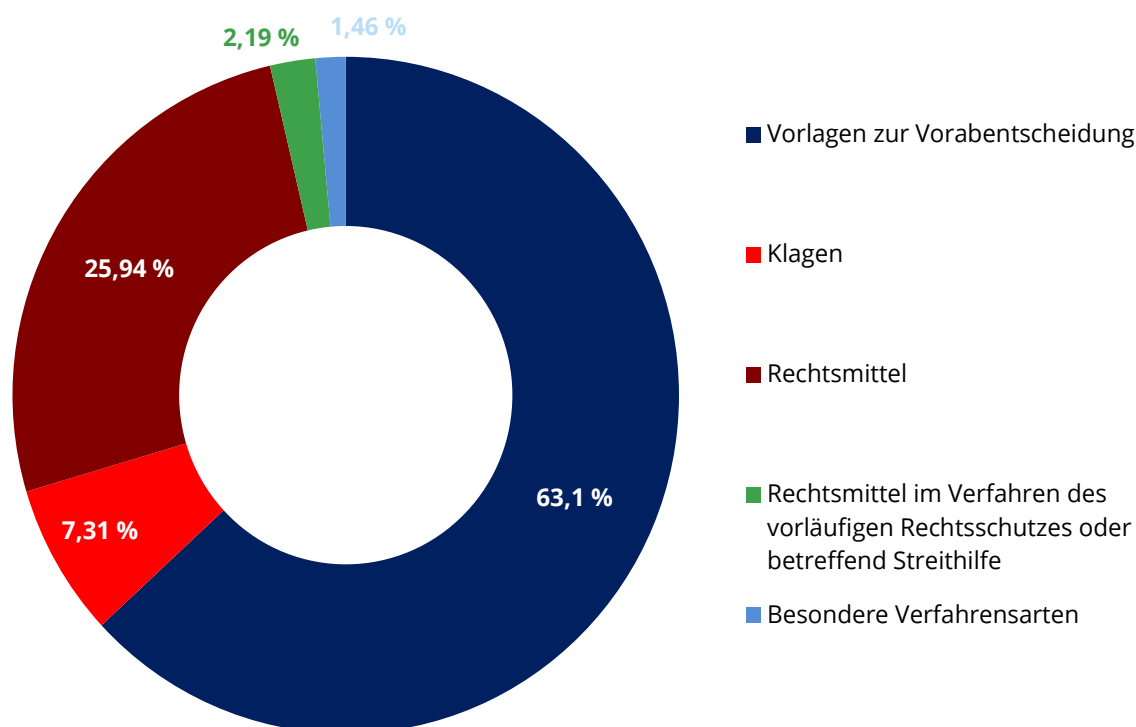
I. Gesamtübersicht über die Tätigkeit des Gerichtshofs – Neu eingegangene, erledigte, anhängige Rechtssachen (2019–2023)



Gesamtübersicht	2019	2020	2021	2022	2023
Neu eingegangene Rechtssachen	966	737	838	806	821
Erledigte Rechtssachen	865	792	772	808	783
Anhängige Rechtssachen	1 102	1 047	1 113	1 111	1 149

II. Neu eingegangene Rechtssachen – Verfahrensart (2019–2023)

2023



Verfahrensart	2019	2020	2021	2022	2023
Vorlagen zur Vorabentscheidung	641	557	567	546	518
Klagen	41	38	29	37	60
Rechtsmittel	256	125	223	193	213
Rechtsmittel im Verfahren des vorläufigen Rechtsschutzes oder betreffend Streithilfe	10	6	9	16	18
Anträge auf Gutachten	1	1	0	0	0
Besondere Verfahrensarten ¹	17	10	10	14	12
Summe	966	737	838	806	821
Anträge auf vorläufigen Rechtsschutz	6	3	8	4	9

1| Als „besondere Verfahrensarten“ gelten: Prozesskostenhilfe; Kostenfestsetzung; Berichtigung; Unterlassen einer Entscheidung; Einspruch gegen ein Versäumnisurteil; Drittwiderspruch; Auslegung; Wiederaufnahme; Prüfung eines Vorschlags des Ersten Generalanwalts, eine Entscheidung des Gerichts zu überprüfen; Pfändungsverfahren; Rechtssachen auf dem Gebiet der Befreiung.

III. Neu eingegangene Rechtssachen – Verfahrensgegenstand (2019–2023)

Verfahrensgegenstand	2019	2020	2021	2022	2023
Allgemeine und berufliche Bildung, Jugend und Sport	0	0	2	0	3
Auswärtiges Handeln der Europäischen Union	4	4	6	5	1
Beschäftigung	0	1	1	0	0
Energie	6	7	3	7	8
Europäischer Fonds für regionale Entwicklung	0	0	0	1	0
Finanzvorschriften (Haushalt, Finanzrahmen, Eigenmittel, Betrugsbekämpfung, ...)	8	7	6	2	1
Forschung, technologische Entwicklung und Raumfahrt	0	0	0	0	1
Freier Dienstleistungsverkehr	12	10	11	22	9
Freier Kapitalverkehr	6	9	4	8	13
Freier Warenverkehr	8	5	3	1	4
Freizügigkeit	40	14	11	17	14
Geistiges Eigentum	74	51	83	49	75
Gemeinsame Außen- und Sicherheitspolitik	19	1	6	4	11
Gemeinsame Fischereipolitik	1	2	2	2	1
Gesundheit der Bevölkerung	6	4	10	12	12
Grundsätze des Unionsrechts	33	30	28	15	35
Handelspolitik	10	8	5	10	13
Industriepolitik	7	1	1	2	2
Institutionelles Recht	38	27	39	32	23
Justizielle Zusammenarbeit in Zivilsachen	0	0	0	0	1
Landwirtschaft	24	15	19	24	17
Niederlassungsfreiheit	8	23	9	13	17
Öffentliche Aufträge	27	13	21	26	25
Raum der Freiheit, der Sicherheit und des Rechts	107	96	106	94	82
Rechtsangleichung	30	35	63	54	50
Registrierung, Bewertung, Zulassung und Beschränkung chemischer Stoffe (REACH-Verordnung)	3	0	5	2	2
Schiedsklausel	3	1	3	2	2
Soziale Sicherheit der Wanderarbeitnehmer	2	6	7	7	7

>>>

Sozialpolitik	41	33	46	47	27
Staatliche Beihilfen	59	18	42	25	52
Steuerrecht	73	64	54	62	53
Transeuropäische Netze	0	0	1	0	0
Umwelt	47	23	23	35	43
Unionsbürgerschaft	8	11	14	7	7
Unternehmensrecht	3	1	2	1	3
Verbraucherschutz	72	37	53	54	53
Verkehr	54	99	52	37	44
Wettbewerb	42	16	26	30	32
Wirtschaftlicher, sozialer und territorialer Zusammenhalt	1	2	3	2	3
Wirtschafts- und Währungspolitik	11	12	12	19	20
Zollunion und gemeinsamer Zolltarif	18	19	11	10	18
Zugang zu Dokumenten	5	1	4	4	4
AEU-Vertrag	910	706	797	744	788
Schutz der Bevölkerung	1	0	0	3	0
EAG-Vertrag	1	0	0	3	0
Grundsätze des Unionsrechts	1	0	0	1	0
EU-Vertrag	1	0	0	1	0
Unionsbürgerschaft	0	0	0	1	0
Institutionelles Recht	0	0	2	1	0
Austrittsabkommen VK	0	0	2	2	0
Beamtenstatut	35	19	31	36	17
Grundsätze des Unionsrechts	0	0	0	2	6
Institutionelles Recht	0	0	1	1	1
Verfahren	16	10	7	16	9
Vorrechte und Befreiungen	3	2	0	1	0
Verschiedenes	54	31	39	56	33
GESAMTSUMME	966	737	838	806	821

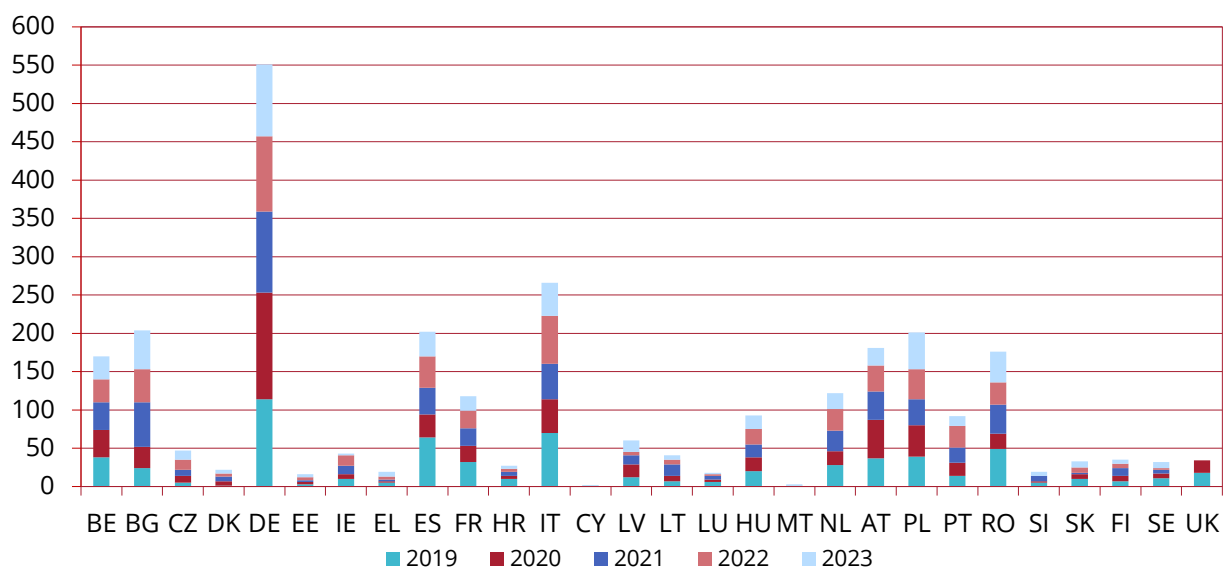
IV. Neu eingegangene Rechtssachen – Verfahrensgegenstand (2023)

Verfahrensgegenstand	Vorlagen zur Vorabentscheidung	Klagen	Rechtsmittel	Rechtsmittel im Verfahren des vorläufigen Rechtsschutzes oder betreffend Streithilfe	Besondere Verfahrensarten	Summe
Allgemeine und berufliche Bildung, Jugend und Sport	3	0	0	0	0	3
Auswärtiges Handeln der Europäischen Union	1	0	0	0	0	1
Energie	5	0	3	0	0	8
Finanzvorschriften (Haushalt, Finanzrahmen, Eigenmittel, Betrugsbekämpfung, ...)	1	0	0	0	0	1
Forschung, technologische Entwicklung und Raumfahrt	0	0	1	0	0	1
Freier Dienstleistungsverkehr	8	0	0	1	0	9
Freier Kapitalverkehr	10	0	3	0	0	13
Freier Warenverkehr	2	1	1	0	0	4
Freizügigkeit	11	3	0	0	0	14
Geistiges Eigentum	15	6	52	0	2	75
Gemeinsame Außen- und Sicherheitspolitik	3	0	5	3	0	11
Gemeinsame Fischereipolitik	1	0	0	0	0	1
Gesundheit der Bevölkerung	3	0	5	4	0	12
Grundsätze des Unionsrechts	33	2	0	0	0	35
Handelspolitik	1	0	11	1	0	13
Industriepolitik	0	2	0	0	0	2
Institutionelles Recht	2	1	19	1	0	23
Justizielle Zusammenarbeit in Zivilsachen	1	0	0	0	0	1
Landwirtschaft	11	0	6	0	0	17
Niederlassungsfreiheit	17	0	0	0	0	17
Öffentliche Aufträge	17	0	6	2	0	25
Raum der Freiheit, der Sicherheit und des Rechts	82	0	0	0	0	82
Rechtsangleichung	39	9	1	1	0	50
Registrierung, Bewertung, Zulassung und Beschränkung chemischer Stoffe (REACH-Verordnung)	0	0	2	0	0	2
Schiedsklausel	0	0	2	0	0	2

>>>

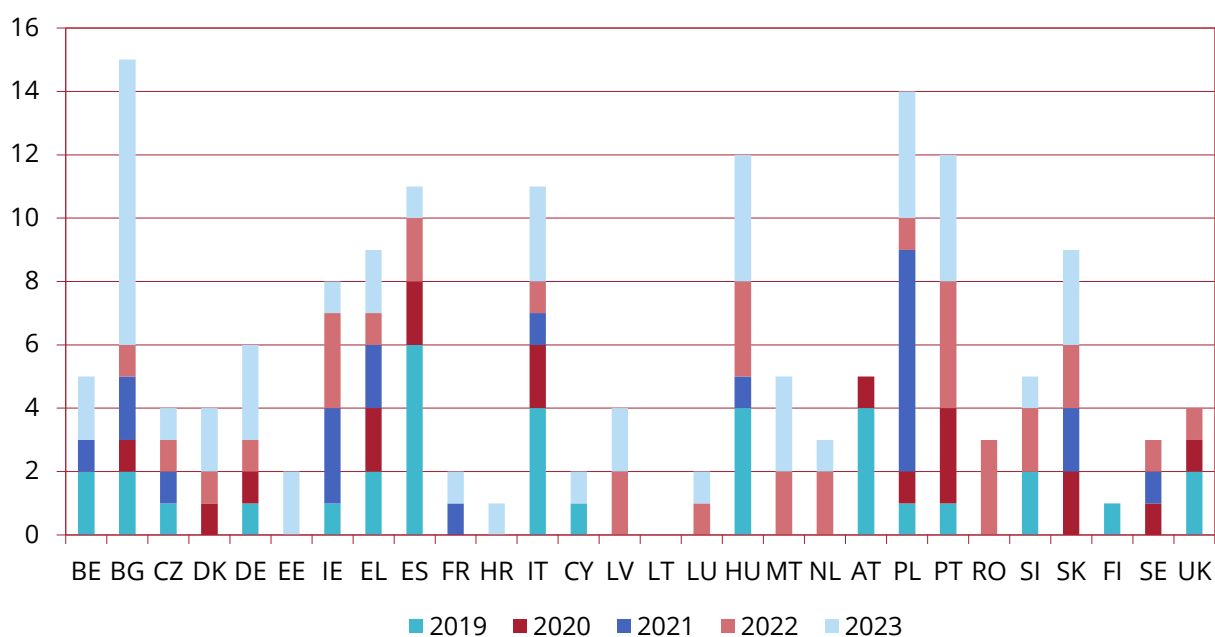
Verfahrensgegenstand	Vorlagen zur Vorabentscheidung	Klagen	Rechtsmittel	Rechtsmittel im Verfahren des vorläufigen Rechtsschutzes oder betreffend Streithilfe	Besondere Verfahrensarten	Summe
Soziale Sicherheit der Wanderarbeitnehmer	7	0	0	0	0	7
Sozialpolitik	26	1	0	0	0	27
Staatliche Beihilfen	9	2	41	0	0	52
Steuerrecht	53	0	0	0	0	53
Umwelt	12	25	6	0	0	43
Unionsbürgerschaft	6	1	0	0	0	7
Unternehmensrecht	2	1	0	0	0	3
Verbraucherschutz	52	1	0	0	0	53
Verkehr	40	4	0	0	0	44
Wettbewerb	14	1	16	1	0	32
Wirtschaftlicher, sozialer und territorialer Zusammenhalt	3	0	0	0	0	3
Wirtschafts- und Währungspolitik	6	0	11	3	0	20
Zollunion und gemeinsamer Zolltarif	16	0	2	0	0	18
Zugang zu Dokumenten	0	0	3	1	0	4
AEU-Vertrag	512	60	196	18	2	788
Beamtenstatut	0	0	17	0	0	17
Grundsätze des Unionsrechts	6	0	0	0	0	6
Institutionelles Recht	0	0	0	0	1	1
Verfahren	0	0	0	0	9	9
Verschiedenes	6	0	17	0	10	33
GESAMTSUMME	518	60	213	18	12	821

V. Neu eingegangene Rechtssachen – Vorlagen zur Vorabentscheidung nach Mitgliedstaat (2019–2023)



Vorlagen zur Vorabentscheidung nach Mitgliedstaat	2019	2020	2021	2022	2023	Total
Belgien	38	36	36	30	30	170
Bulgarien	24	28	58	43	51	204
Tschechische Republik	5	9	8	13	12	47
Dänemark	1	6	6	4	5	22
Deutschland	114	140	106	98	94	552
Estland	3	3	2	4	4	16
Irland	10	5	11	14	2	42
Griechenland	5	2	2	4	6	19
Spanien	64	30	35	41	32	202
Frankreich	32	21	23	23	19	118
Kroatien	10	4	5	4	4	27
Italien	70	44	46	63	43	266
Zypern	1	0	0	0	1	2
Lettland	12	17	12	4	15	60
Litauen	7	7	15	6	6	41
Luxemburg	6	3	5	2	2	18
Ungarn	20	18	17	20	18	93
Malta	1	0	0	0	2	3
Niederlande	28	18	27	28	21	122
Österreich	37	50	37	34	23	181
Polen	39	41	34	39	48	201
Portugal	14	17	20	28	13	92
Rumänien	49	20	38	29	40	176
Slowenien	5	2	7	0	6	20
Slowakei	10	6	2	7	8	33
Finnland	7	7	10	6	5	35
Schweden	11	6	5	2	8	32
Vereinigtes Königreich	18	17	0	0	0	35
Summe	641	557	567	546	518	2 829

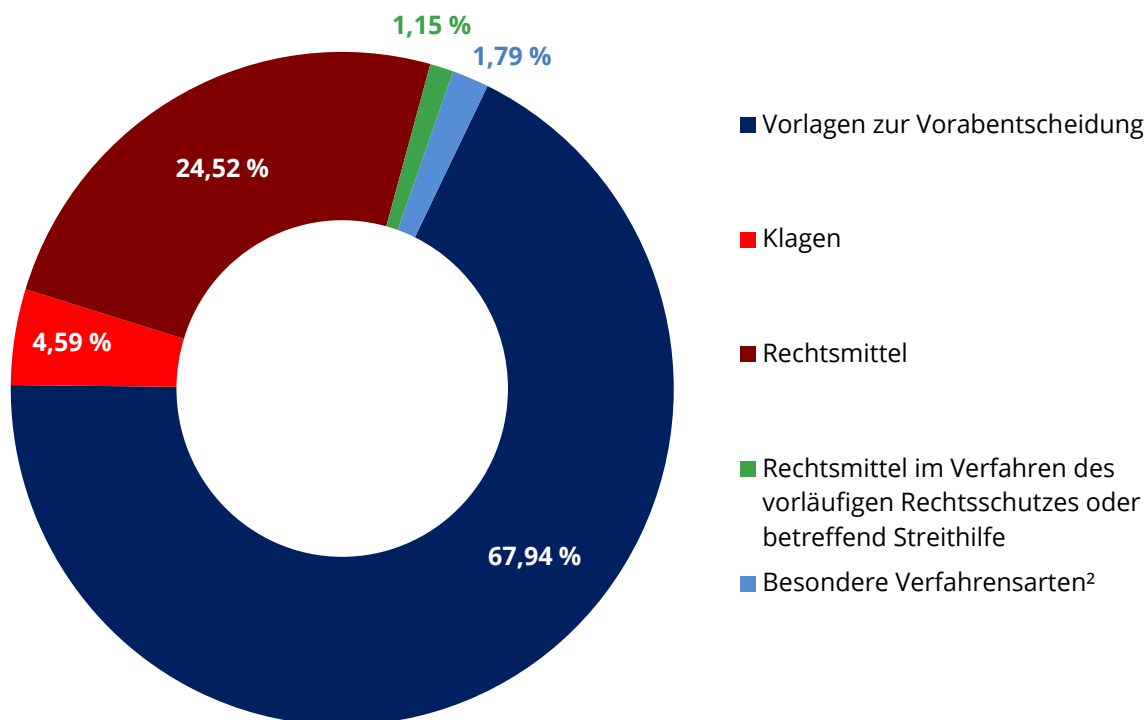
VI. Neu eingegangene Rechtssachen – Vertragsverletzungsverfahren (2019–2023)



Vertragsverletzungsverfahren	2019	2020	2021	2022	2023	Total
Belgien	2	0	1	0	2	5
Bulgarien	2	1	2	1	9	15
Tschechische Republik	1	0	1	1	1	4
Dänemark	0	1	0	1	2	4
Deutschland	1	1	0	1	3	6
Estland	0	0	0	0	2	2
Irland	1	0	3	3	1	8
Griechenland	2	2	2	1	2	9
Spanien	6	2	0	2	1	11
Frankreich	0	0	1	0	1	2
Kroatien	0	0	0	0	1	1
Italien	4	2	1	1	3	11
Zypern	1	0	0	0	1	2
Lettland	0	0	0	2	2	4
Litauen	0	0	0	0	0	0
Luxemburg	0	0	0	1	1	2
Ungarn	4	0	1	3	4	12
Malta	0	0	0	2	3	5
Niederlande	0	0	0	2	1	3
Österreich	4	1	0	0	0	5
Polen	1	1	7	1	4	14
Portugal	1	3	0	4	4	12
Rumänien	0	0	0	3	0	3
Slowenien	2	0	0	2	1	5
Slowakei	0	2	2	2	3	9
Finnland	1	0	0	0	0	1
Schweden	0	1	1	1	0	3
Vereinigtes Königreich	2	1	0	1	0	4
Summe	35	18	22	35	52	162

VII. Erledigte Rechtssachen – Verfahrensart (2019–2023)¹

2023



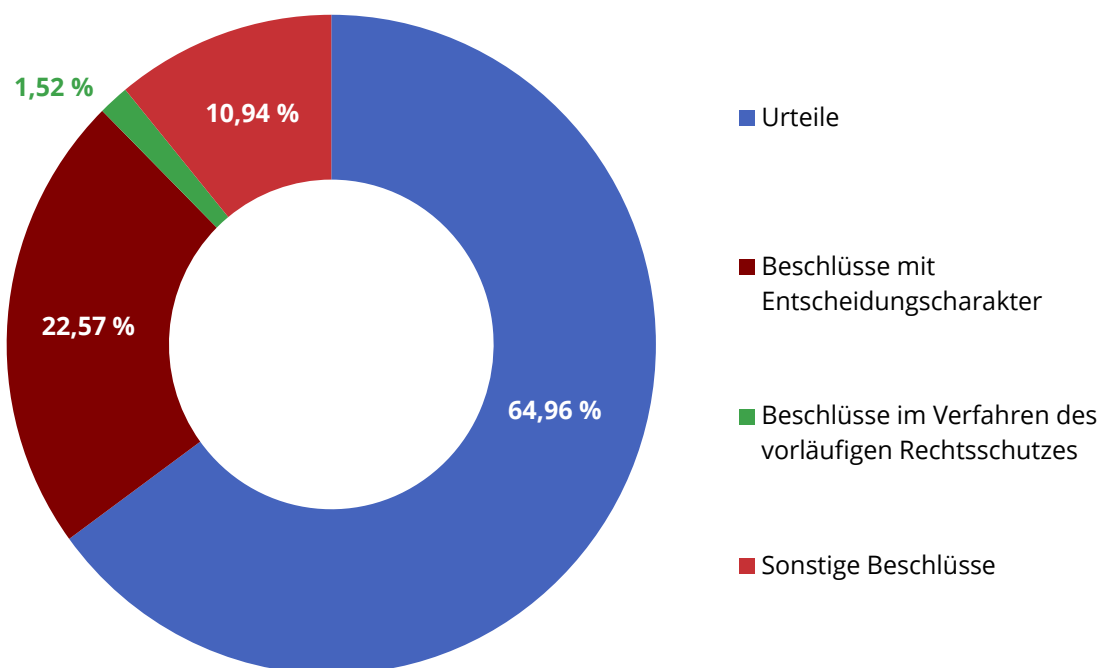
Verfahrensart	2019	2020	2021	2022	2023
Vorlagen zur Vorabentscheidung	601	534	547	564	532
Klagen	42	37	30	36	36
Rechtsmittel	204	194	177	178	192
Rechtsmittel im Verfahren des vorläufigen Rechtsschutzes oder betreffend Streithilfe	6	10	6	18	9
Anträge auf Gutachten	1	0	1	1	0
Besondere Verfahrensarten ²	11	17	11	11	14
Summe	865	792	772	808	783

1] Die angegebenen Zahlen (Bruttozahlen) stehen für die Gesamtzahl von Rechtssachen unabhängig von Verbindungen wegen Sachzusammenhangs (jede Rechtssache mit einer eigenen Nummer = eine Rechtssache).

2] Als „besondere Verfahrensarten“ gelten: Prozesskostenhilfe; Kostenfestsetzung; Berichtigung; Unterlassen einer Entscheidung; Einspruch gegen ein Versäumnisurteil; Drittwiderspruch; Auslegung; Wiederaufnahme; Prüfung eines Vorschlags des Ersten Generalanwalts, eine Entscheidung des Gerichts zu überprüfen; Pfändungsverfahren; Rechtssachen auf dem Gebiet der Befreiung.

VIII. Erledigte Rechtssachen – Urteile, Gutachten, Beschlüsse (2023)¹

2023



Art der Erledigung	Urteile	Beschlüsse mit Entscheidungscharakter ²	Beschlüsse im Verfahren des vorläufigen Rechtsschutzes ³	Sonstige Beschlüsse ⁴	Gutachten	Summe
Vorlagen zur Vorabentscheidung	355	70	0	55	0	480
Klagen	26	0	1	10	0	37
Rechtsmittel	88	83	2	8	0	181
Rechtsmittel im Verfahren des vorläufigen Rechtsschutzes oder betreffend Streithilfe	0	0	8	2	0	10
Anträge auf Gutachten	0	0	0	0	0	0
Besondere Verfahrensarten	0	10	0	4	0	14
Summe	469	163	11	79	0	722

¹ Die angegebenen Zahlen (Nettozahlen) stehen für die Anzahl von Rechtssachen unter Berücksichtigung von Verbindungen wegen Sachzusammenhangs (eine Serie von verbundenen Rechtssachen = eine Rechtssache).

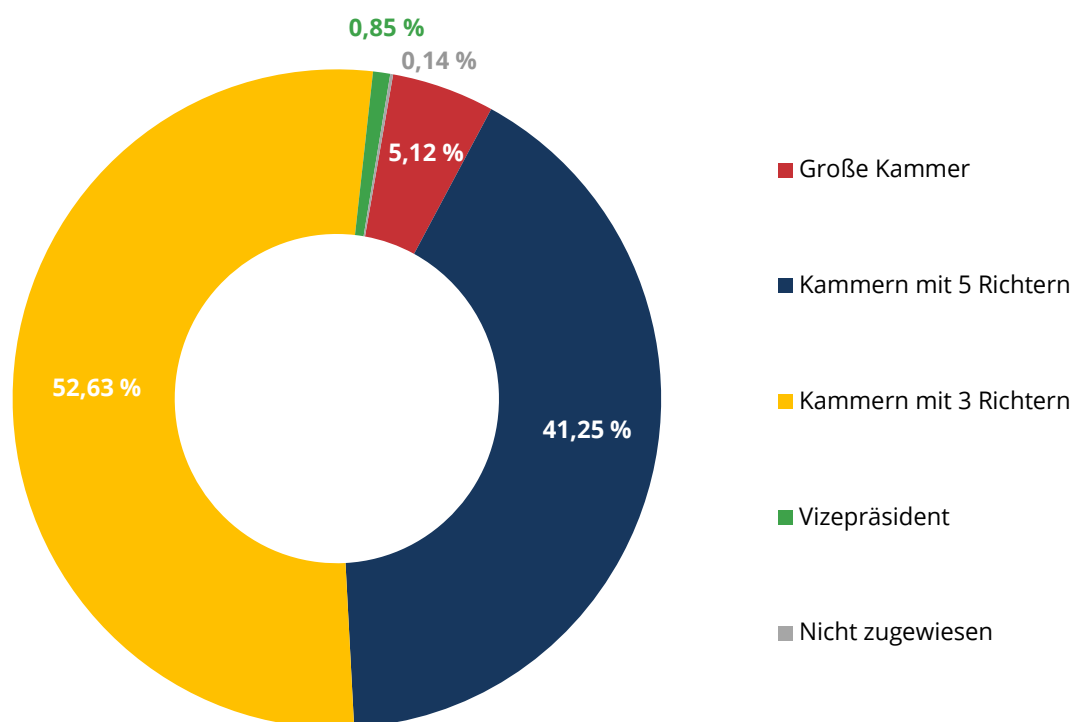
² Andere verfahrensbeendende Beschlüsse als solche, mit denen die Streichung angeordnet, die Erledigung der Hauptsache festgestellt oder die Verweisung an das Gericht angeordnet wird.

³ Beschlüsse, die auf einen Antrag gemäß den Art. 278 AEUV und 279 AEUV oder Art. 280 AEUV oder gemäß den entsprechenden Vorschriften des EAG-Vertrags oder auf ein Rechtsmittel gegen einen im Verfahren des vorläufigen Rechtsschutzes ergangenen Beschluss oder einen Streithilfebeschluss hin ergehen.

⁴ Beschlüsse, die ein Verfahren durch Streichung, Erledigung der Hauptsache oder Verweisung an das Gericht beenden.

IX. Durch Urteil, Gutachten oder Beschluss mit Entscheidungscharakter erledigte Rechtssachen – Spruchkörper (2019–2023)¹

2023



Spruchkörper	Urteile/Gutachten 2019		Gesamt 2019		Urteile/Gutachten 2020		Gesamt 2020		Urteile/Gutachten 2021		Gesamt 2021		Urteile/Gutachten 2022		Gesamt 2022		Urteile/Gutachten 2023		Gesamt 2023	
	Urteile	Beschlüsse	Urteile	Beschlüsse	Urteile	Beschlüsse	Urteile	Beschlüsse	Urteile	Beschlüsse	Urteile	Beschlüsse	Urteile	Beschlüsse	Urteile	Beschlüsse	Urteile	Beschlüsse	Urteile	Beschlüsse
Plenum des Gerichtshofs	1	0	1	0	0	0	0	0	1	0	1	2	0	2	0	0	0	0	0	0
Große Kammer	77	0	77	70	0	70	83	0	83	74	3	77	36	0	36	0	36	0	36	36
Kammern mit 5 Richtern	317	21	338	237	4	241	271	6	277	253	10	263	287	3	290	3	290	3	290	290
Kammern mit 3 Richtern	163	176	339	191	142	333	154	154	308	193	172	365	209	161	370	209	161	370	370	370
Vizepräsident	0	6	6	0	10	10	0	6	6	0	13	13	0	6	6	0	6	6	6	6
Nicht zugewiesen	0	2	2	0	3	3	0	2	2	0	4	4	0	1	1	0	1	1	1	1
Summe	558	205	763	498	159	657	509	168	677	522	202	724	532	171	703	532	171	703	703	703

¹ Die angegebenen Zahlen (Bruttozahlen) stehen für die Gesamtzahl von Rechtssachen unabhängig von Verbindungen wegen Sachzusammenhangs (jede Rechtssache mit einer eigenen Nummer = eine Rechtssache).

² Andere verfahrensbeendende Beschlüsse als solche, mit denen die Streichung angeordnet, die Erledigung der Hauptsache festgestellt oder die Verweisung an das Gericht angeordnet wird.

X. Durch Urteil, Gutachten oder Beschluss mit Entscheidungscharakter erledigte Rechtssachen – Verfahrensgegenstand (2019–2023)¹

Verfahrensgegenstand	2019	2020	2021	2022	2023
Allgemeine und berufliche Bildung, Jugend und Sport	0	0	0	1	0
Auswärtiges Handeln der Europäischen Union	4	3	3	2	4
Beschäftigung	0	0	0	2	0
Energie	9	8	4	6	3
Finanzvorschriften (Haushalt, Finanzrahmen, Eigenmittel, Betrugsbekämpfung, ...)	6	5	5	14	2
Forschung, technologische Entwicklung und Raumfahrt	1	1	0	0	0
Freier Dienstleistungsverkehr	23	13	17	13	13
Freier Kapitalverkehr	8	5	8	3	8
Freier Warenverkehr	2	8	2	2	2
Freizügigkeit	25	21	18	13	12
Geistiges Eigentum	92	76	61	63	59
Gemeinsame Außen- und Sicherheitspolitik	8	16	5	5	4
Gemeinsame Fischereipolitik	2	0	2	3	1
Gesundheit der Bevölkerung	6	3	5	5	14
Grundsätze des Unionsrechts	17	18	34	24	16
Handelspolitik	11	4	7	9	11
Industriepolitik	7	6	1	1	1
Institutionelles Recht	28	26	27	39	26
Landwirtschaft	23	15	21	19	19
Niederlassungsfreiheit	5	6	7	21	7
Öffentliche Aufträge	20	19	13	25	18
Raum der Freiheit, der Sicherheit und des Rechts	85	69	81	79	91
Rechtsangleichung	44	28	26	44	47
Registrierung, Bewertung, Zulassung und Beschränkung chemischer Stoffe (REACH-Verordnung)	1	0	6	0	4
Schiedsklausel	2	4	2	1	1
Soziale Sicherheit der Wanderarbeitnehmer	12	6	3	6	8
Sozialpolitik	36	25	37	38	48
Staatliche Beihilfen	20	28	31	31	33
Steuerrecht	68	58	63	61	49

>>>

¹¹ Die angegebenen Zahlen (Bruttozahlen) stehen für die Gesamtzahl von Rechtssachen unabhängig von Verbindungen wegen Sachzusammenhangs (jede Rechtssache mit einer eigenen Nummer = eine Rechtssache).

Transeuropäische Netze	0	0	0	1	0
Umwelt	50	32	22	29	30
Unionsbürgerschaft	7	8	4	10	5
Unternehmensrecht	1	3	2	1	1
Verbraucherschutz	38	36	39	32	45
Verkehr	25	22	26	31	18
Wettbewerb	20	17	26	16	28
Wirtschaftlicher, sozialer und territorialer Zusammenhalt	0	1	2	3	2
Wirtschafts- und Währungspolitik	7	3	17	10	5
Zollunion und gemeinsamer Zolltarif	12	16	18	10	15
Zugang zu Dokumenten	5	8	1	3	3
AEU-Vertrag	730	617	646	676	653
Schutz der Bevölkerung	1	0	1	0	1
EAG-Vertrag	1	0	1	0	1
Grundsätze des Unionsrechts	1	1	0	0	1
EU-Vertrag	1	1	0	0	1
Institutionelles Recht	0	0	0	0	3
Austrittsabkommen VK	0	0	0	0	3
Beamtenstatut	18	22	19	38	27
Grundsätze des Unionsrechts	0	0	0	1	4
Institutionelles Recht	2	0	0	0	2
Verfahren	11	13	8	9	11
Vorrechte und Befreiungen	0	4	3	0	1
Verschiedenes	31	39	30	48	45
GESAMTSUMME	763	657	677	724	703

XI. Durch Urteil, Gutachten oder Beschluss mit Entscheidungscharakter erledigte Rechtssachen – Verfahrensgegenstand (2023)¹

Verfahrensgegenstand	Urteile/ Gutachten	Beschlüsse ²	Summe
Auswärtiges Handeln der Europäischen Union	4	0	4
Energie	2	1	3
Finanzvorschriften (Haushalt, Finanzrahmen, Eigenmittel, Betrugsbekämpfung, ...)	2	0	2
Freier Dienstleistungsverkehr	10	3	13
Freier Kapitalverkehr	8	0	8
Freier Warenverkehr	2	0	2
Freizügigkeit	9	3	12
Geistiges Eigentum	12	47	59
Gemeinsame Außen- und Sicherheitspolitik	2	2	4
Gemeinsame Fischereipolitik	1	0	1
Gesundheit der Bevölkerung	10	4	14
Grundsätze des Unionsrechts	9	7	16
Handelspolitik	9	2	11
Industriepolitik	1	0	1
Institutionelles Recht	14	12	26
Landwirtschaft	17	2	19
Niederlassungsfreiheit	7	0	7
Öffentliche Aufträge	10	8	18
Raum der Freiheit, der Sicherheit und des Rechts	82	9	91
Rechtsangleichung	47	0	47
Registrierung, Bewertung, Zulassung und Beschränkung chemischer Stoffe (REACH-Verordnung)	4	0	4
Schiedsklausel	1	0	1
Soziale Sicherheit der Wanderarbeitnehmer	6	2	8
Sozialpolitik	45	3	48
Staatliche Beihilfen	29	4	33
Steuerrecht	42	7	49
Umwelt	23	7	30
Unionsbürgerschaft	5	0	5
Unternehmensrecht	0	1	1
Verbraucherschutz	37	8	45

>>>

¹ Die angegebenen Zahlen (Bruttozahlen) stehen für die Gesamtzahl von Rechtssachen unabhängig von Verbindungen wegen Sachzusammenhangs (jede Rechtssache mit einer eigenen Nummer = eine Rechtssache).

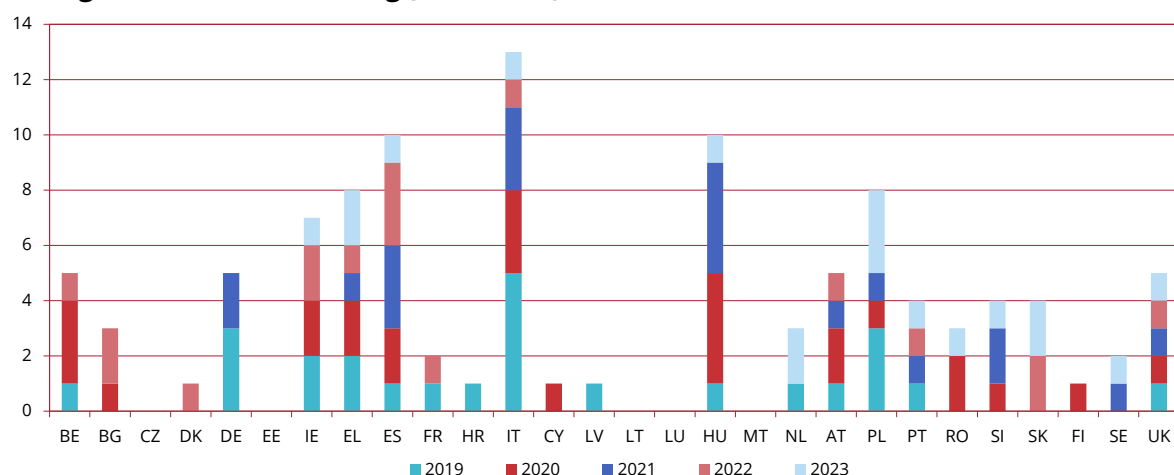
² Andere verfahrensbeendende Beschlüsse als solche, mit denen die Streichung angeordnet, die Erledigung der Hauptsache festgestellt oder die Verweisung an das Gericht angeordnet wird.

Verkehr	15	3	18
Wettbewerb	23	5	28
Wirtschaftlicher und sozialer Zusammenhalt	2	0	2
Wirtschafts- und Währungspolitik	5	0	5
Zollunion und gemeinsamer Zolltarif	14	1	15
Zugang zu Dokumenten	3	0	3
AEU-Vertrag	512	141	653
Schutz der Bevölkerung	1	0	1
EAG-Vertrag	1	0	1
Grundsätze des Unionsrechts	0	1	1
EU-Vertrag	0	1	1
Institutionelles Recht	3	0	3
Austrittsabkommen VK	3	0	3
Beamtenstatut	15	12	27
Grundsätze des Unionsrechts	1	3	4
Institutionelles Recht	0	2	2
Verfahren	0	11	11
Vorrechte und Befreiungen	0	1	1
Verschiedenes	16	29	45
GESAMTSUMME	532	171	703

¹¹ Die angegebenen Zahlen (Bruttowahlen) stehen für die Gesamtzahl von Rechtssachen unabhängig von Verbindungen wegen Sachzusammenhangs (jede Rechtssache mit einer eigenen Nummer = eine Rechtssache).

²¹ Andere verfahrensbeendende Beschlüsse als solche, mit denen die Streichung angeordnet, die Erledigung der Hauptsache festgestellt oder die Verweisung an das Gericht angeordnet wird.

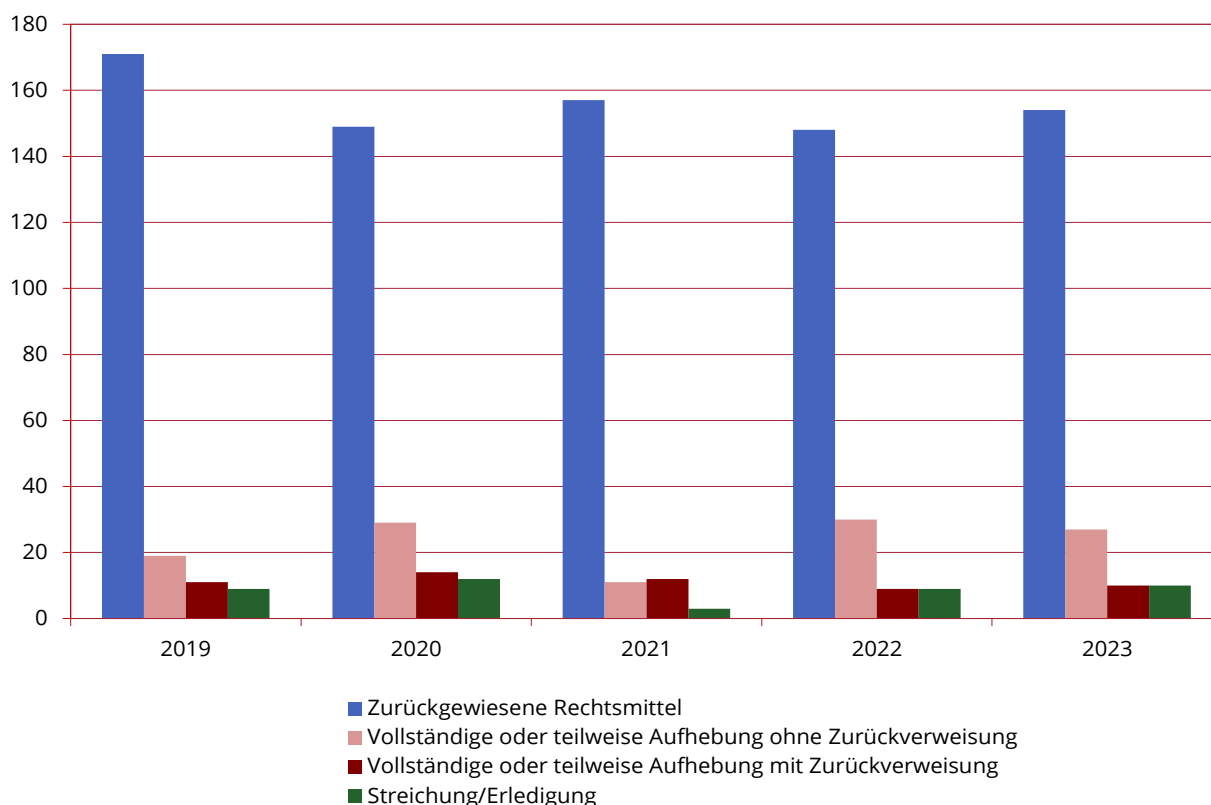
XII. Erledigte Rechtssachen – Urteile in Vertragsverletzungsverfahren: Ergebnis der Entscheidung (2019–2023)¹



Vertragsverletzungsurteile	2019		2020		2021		2022		2023	
	Stattgabe	Abweisung	Stattgabe	Abweisung	Stattgabe	Abweisung	Stattgabe	Abweisung	Stattgabe	Abweisung
Belgien	1	0	3	0	0	0	1	0	0	0
Bulgarien	0	0	1	0	0	0	2	0	0	1
Tschechische Republik	0	1	0	0	0	0	0	0	0	0
Dänemark	0	0	0	0	0	0	1	0	0	1
Deutschland	3	0	0	1	2	0	0	0	0	1
Estland	0	0	0	0	0	0	0	0	0	0
Irland	2	0	2	0	0	0	2	0	1	0
Griechenland	2	0	2	0	1	0	1	0	2	0
Spanien	1	1	2	0	3	0	3	0	1	0
Frankreich	1	0	0	0	0	0	1	0	0	0
Kroatien	1	0	0	1	0	0	0	0	0	0
Italien	5	1	3	0	3	1	1	0	1	0
Zypern	0	0	1	0	0	0	0	0	0	0
Lettland	1	0	0	0	0	0	0	0	0	0
Litauen	0	0	0	0	0	0	0	0	0	0
Luxemburg	0	0	0	0	0	0	0	0	0	0
Ungarn	1	0	4	0	4	0	0	0	1	1
Malta	0	0	0	0	0	0	0	0	0	0
Niederlande	1	0	0	0	0	0	0	0	2	0
Österreich	1	0	2	0	1	1	1	0	0	0
Polen	3	0	1	0	1	0	0	2	3	1
Portugal	1	0	0	1	1	0	1	0	1	0
Rumänien	0	0	2	0	0	0	0	0	1	0
Slowenien	0	0	1	0	2	0	0	0	1	0
Slowakei	0	0	0	0	0	0	2	0	2	0
Finnland	0	0	1	0	0	0	0	0	0	0
Schweden	0	0	0	0	1	0	0	0	1	0
Vereinigtes Königreich	1	0	1	0	1	0	1	0	1	0
Summe	25	3	26	3	20	2	17	2	18	5

¹¹ Die angegebenen Zahlen (Nettozahlen) stehen für die Anzahl von Rechtssachen unter Berücksichtigung von Verbindungen wegen Sachzusammenhangs (eine Serie von verbundenen Rechtssachen = eine Rechtssache).

XIII. Erledigte Rechtssachen – Rechtsmittel: Ergebnis der Entscheidung (2019–2023)^{1 2}

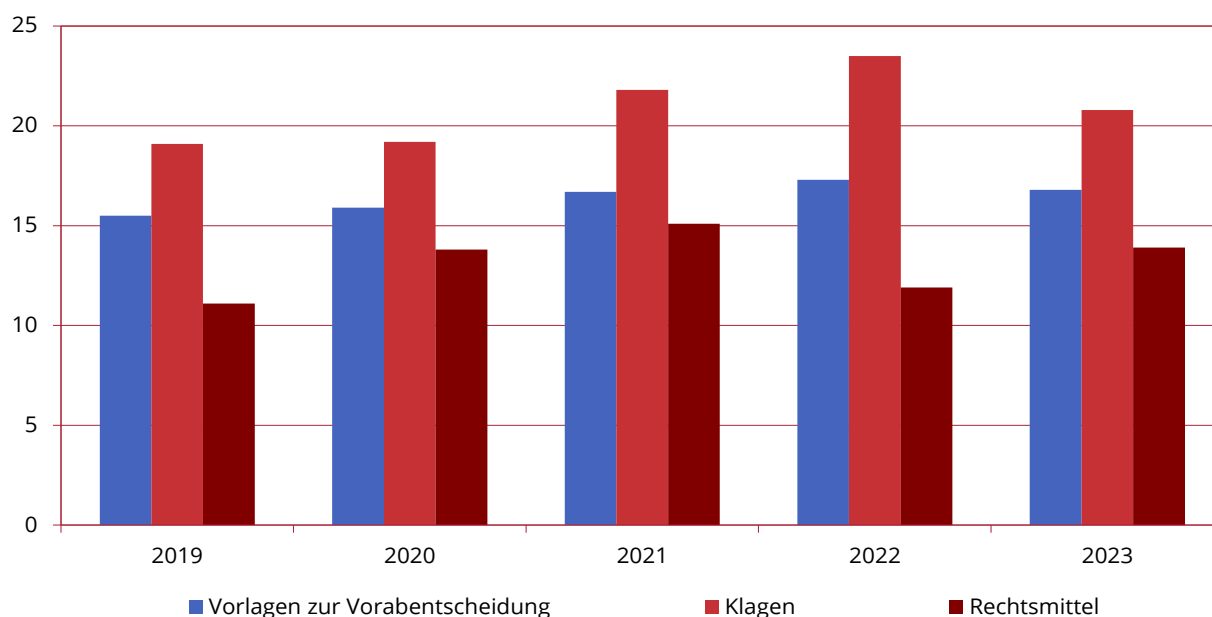


Rechtsmittel - Ergebnis der Entscheidung	2019		2020		2021		2022		2023	
	Urteile	Beschlüsse	Urteile	Beschlüsse	Urteile	Beschlüsse	Urteile	Beschlüsse	Urteile	Beschlüsse
Zurückgewiesene Rechtsmittel	62	109	72	77	71	86	51	97	70	84
Vollständige oder teilweise Aufhebung ohne Zurückverweisung	18	1	29	0	11	0	18	12	25	2
Vollständige oder teilweise Aufhebung mit Zurückverweisung	9	2	14	0	12	0	8	1	6	4
Streichung/Erledigung	0	9	0	12	0	3	1	8	0	10
Summe	89	121	115	89	94	89	78	118	101	100

¹ Nähere Einzelheiten zu den gegen die Entscheidungen des Gerichts eingelegten Rechtsmitteln finden sich in den Rechtsprechungsstatistiken des Gerichts.

² Die angegebenen Zahlen (Bruttozahlen) stehen für die Gesamtzahl von Rechtssachen unabhängig von Verbindungen wegen Sachzusammenhangs (jede Rechtssache mit einer eigenen Nummer = eine Rechtssache). Sie schließen auch die Rechtsmittel im Sinne von Art. 58a des Protokolls über die Satzung des Gerichtshofs der Europäischen Union ein, die gemäß Art. 170a oder 170b der Verfahrensordnung für unzulässig erklärt oder nicht zugelassen wurden. Für nähere Angaben zum Mechanismus nach Art. 58a der Satzung vgl. Übersicht XX des vorliegenden Jahresberichts.

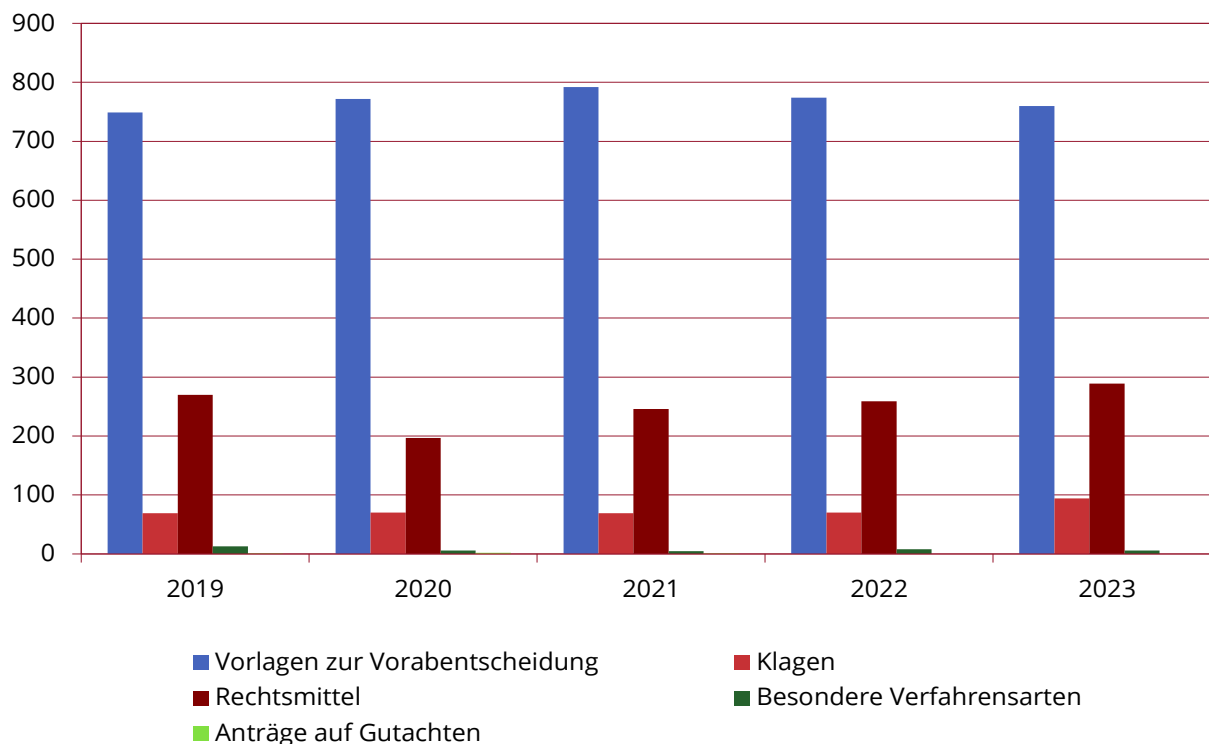
XIV. Erledigte Rechtssachen – Verfahrensdauer (2019–2023) in Monaten und Zehnteln von Monaten¹
(Urteile und Beschlüsse mit Entscheidungscharakter)



Erledigte Rechtssachen	2019	2020	2021	2022	2023
Vorlagen zur Vorabentscheidung	15,5	15,9	16,7	17,3	16,8
Eilvorabentscheidungsverfahren	3,7	3,9	3,7	4,5	4,3
Beschleunigte Verfahren	9,9	0	10,7	7,4	0
Klagen	19,1	19,2	21,8	23,5	20,8
Beschleunigte Verfahren	10,3	0	0	11,4	0
Rechtsmittel	11,1	13,8	15,1	11,9	13,9
Beschleunigte Verfahren	0	0	8,4	0	0

¹¹ In die Berechnung der Verfahrensdauer nicht eingeschlossen: Rechtssachen mit Zwischenurteil oder Beweisaufnahme; Gutachten; besondere Verfahrensarten (Prozesskostenhilfe, Kostenfestsetzung, Berichtigung, Unterlassen einer Entscheidung, Einspruch gegen ein Versäumnisurteil, Drittwiderspruch, Auslegung, Wiederaufnahme, Prüfung eines Vorschlags des Ersten Generalanwalts, eine Entscheidung des Gerichts zu überprüfen; Pfändungsverfahren und Rechtssachen auf dem Gebiet der Befreiung); durch Streichungsbeschluss beendete Verfahren; Erledigung der Hauptsache oder Verweisung an das Gericht; Verfahren des vorläufigen Rechtsschutzes sowie Rechtsmittel im Verfahren des vorläufigen Rechtsschutzes und betreffend Streithilfe.

XV. Am 31. Dezember anhängige Rechtssachen – Verfahrensart (2019–2023)¹



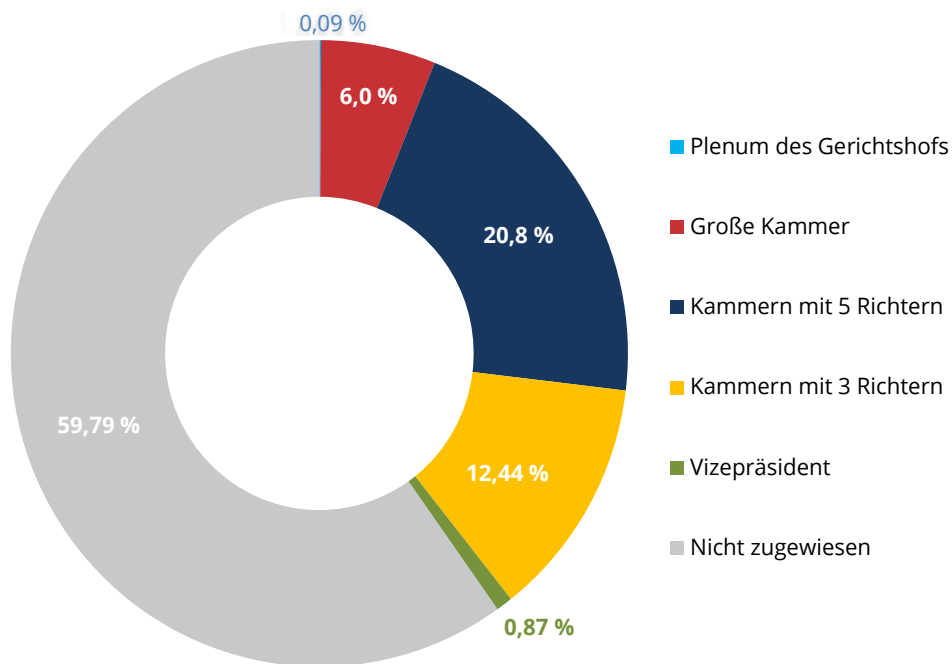
Verfahrensart	2019	2020	2021	2022	2023
Vorlagen zur Vorabentscheidung	749	772	792	774	760
Klagen	69	70	69	70	94
Rechtsmittel	270	197	246	259	289
Besondere Verfahrensarten ²	13	6	5	8	6
Anträge auf Gutachten	1	2	1	0	0
Summe	1 102	1 047	1 113	1 111	1 149

¹ Die angegebenen Zahlen (Bruttozahlen) stehen für die Gesamtzahl von Rechtssachen unabhängig von Verbindungen wegen Sachzusammenhangs (jede Rechtssache mit einer eigenen Nummer = eine Rechtssache).

² Als „besondere Verfahrensarten“ gelten: Prozesskostenhilfe; Kostenfestsetzung; Berichtigung; Unterlassen einer Entscheidung; Einspruch gegen ein Versäumnisurteil; Drittwiderspruch; Auslegung; Wiederaufnahme; Prüfung eines Vorschlags des Ersten Generalanwalts, eine Entscheidung des Gerichts zu überprüfen; Pfändungsverfahren; Rechtssachen auf dem Gebiet der Befreiung.

XVI. Am 31. Dezember anhängige Rechtssachen – Spruchkörper (2019–2023)¹⁾

2023



Spruchkörper	2019	2020	2021	2022	2023
Plenum des Gerichtshofs	0	1	2	0	1
Große Kammer	65	74	71	46	69
Kammern mit 5 Richtern	192	225	208	244	239
Kammern mit 3 Richtern	130	103	118	154	143
Vizepräsident	4	0	3	1	10
Nicht zugewiesen	711	644	711	666	687
Summe	1 102	1 047	1 113	1 111	1 149

¹⁾ Die angegebenen Zahlen (Bruttozahlen) stehen für die Gesamtzahl von Rechtssachen unabhängig von Verbindungen wegen Sachzusammenhangs (jede Rechtssache mit einer eigenen Nummer = eine Rechtssache).

XVII. Beschleunigte Verfahren (2019–2023)

Anträge auf Durchführung des beschleunigten Verfahrens¹

Anträge auf Durchführung des beschleunigten Verfahrens	2019	2020	2021	2022	2023	Summe
Vorlagen zur Vorabentscheidung	50	40	56	35	29	210
Klagen	3	0	3	0	0	6
Rechtsmittel	4	2	1	2	2	11
Rechtsmittel im Verfahren des vorläufigen Rechtsschutzes oder betreffend Streithilfe	0	0	0	1	0	1
Besondere Verfahrensarten	1	0	0	0	0	1
Summe	58	42	60	38	31	229

Anträge auf Durchführung des beschleunigten Verfahrens – Ergebnis der Entscheidung²

Ergebnis der Entscheidung	2019	2020	2021	2022	2023	Summe
Erfolgreiche Anträge	3	3	5	0	0	11
Abweisung	56	34	57	31	18	196
Nicht stattgegeben ³	1	3	2	5	8	19
Noch ausstehende Entscheidung	6	8	4	6	11	35
Summe	66	48	68	42	37	261

¹ Die angegebenen Zahlen stehen für die Anzahl der im betreffenden Jahr neu eingegangenen Anträge unabhängig vom Jahr des Eingangs der Rechtssache, auf die sich der Antrag bezieht.

² Die angegebenen Zahlen stehen für die Anzahl der im betreffenden Jahr auf einen Antrag auf Durchführung des Eilverfahrens hin ergangenen Entscheidungen unabhängig vom Jahr des Eingangs eines solchen Antrags.

³ Über den Antrag brauchte nicht förmlich entschieden zu werden, weil er zurückgenommen, die Rechtssache gestrichen oder das Verfahren durch Urteil oder Beschluss beendet wurde.

XVIII. Verschiedenes – Eilvorabentscheidungsverfahren (2019–2023)

Eilvorabentscheidungsverfahren¹

Eilvorabentscheidungsverfahren	2019	2020	2021	2022	2023	Summe
Justizielle Zusammenarbeit in Zivilsachen	0	2	1	1	0	4
Justizielle Zusammenarbeit in Strafsachen	10	8	8	6	3	35
Polizeiliche Zusammenarbeit	4	0	0	0	0	4
Grenzen, Asyl und Einwanderung	5	6	8	2	4	25
Sonstige	1	1	14	5	3	24
Summe	20	17	31	14	10	92

Anträge auf Durchführung des Eilvorabentscheidungsverfahrens – Ergebnis der Entscheidung²

Ergebnis der Entscheidung	2019	2020	2021	2022	2023	Summe
Erfolgreiche Anträge	11	11	9	7	2	40
Abweisung	7	8	20	8	8	51
Nicht stattgegeben ³	0	0	1	0	0	1
Noch ausstehende Entscheidung	2	0	1	0	0	3
Summe	20	19	31	15	10	95

¹ Die angegebenen Zahlen stehen für die Anzahl der im betreffenden Jahr neu eingegangenen Anträge unabhängig vom Jahr des Eingangs der Rechtssache, auf die sich der Antrag bezieht.

² Die angegebenen Zahlen stehen für die Anzahl der im betreffenden Jahr auf einen Antrag auf Durchführung des Eilverfahrens hin ergangenen Entscheidungen unabhängig vom Jahr des Eingangs eines solchen Antrags.

³ Über den Antrag brauchte nicht förmlich entschieden zu werden, weil er zurückgenommen, die Rechtssache gestrichen oder das Verfahren durch Urteil oder Beschluss beendet wurde.

XIX. Verfahren des vorläufigen Rechtsschutzes (2019–2023)

Anträge auf Gewährung vorläufigen Rechtsschutzes¹

Anträge auf vorläufigen Rechtsschutz	2019	2020	2021	2022	2023	Summe
Energie	0	0	1	0	0	1
Finanzvorschriften (Haushalt, Finanzrahmen, Eigenmittel, Betrugsbekämpfung, ...)	0	0	0	1	0	1
Geistiges Eigentum	0	0	1	0	0	1
Gemeinsame Außen- und Sicherheitspolitik	0	0	0	0	2	2
Gesundheit der Bevölkerung	0	0	0	0	4	4
Grundsätze des Unionsrechts	0	1	1	0	0	2
Institutionelles Recht	0	0	1	0	0	1
Landwirtschaft	1	0	1	0	0	2
Öffentliche Aufträge	0	0	0	1	2	3
Registrierung, Bewertung, Zulassung und Beschränkung chemischer Stoffe (REACH-Verordnung)	1	0	0	0	0	1
Schiedsklausel	0	0	0	1	0	1
Staatliche Beihilfen	1	1	1	0	0	3
Umwelt	0	0	1	0	1	2
Verkehr	0	1	1	1	0	3
Wettbewerb	3	0	0	0	0	3
Summe	6	3	8	4	9	30

Verfahren des vorläufigen Rechtsschutzes – Ergebnis der Entscheidung²

Ergebnis der Entscheidung	2019	2020	2021	2022	2023	Summe
Erfolgreiche Anträge	1	1	2	0	3	7
Abweisung	4	1	4	2	3	14
Nicht stattgegeben ³	0	1	2	2	1	6
Noch ausstehende Entscheidung	1	1	1	2	4	9
Summe	6	4	9	6	11	36

¹ Die angegebenen Zahlen stehen für die Anzahl der im betreffenden Jahr neu eingegangenen Anträge unabhängig vom Jahr des Eingangs der Rechtssache, auf die sich der Antrag bezieht.

² Die angegebenen Zahlen stehen für die Anzahl der im betreffenden Jahr auf einen Antrag auf Gewährung vorläufigen Rechtsschutzes hin ergangenen Entscheidungen unabhängig vom Jahr des Eingangs eines solchen Antrags.

³ Über den Antrag brauchte nicht förmlich entschieden zu werden, weil er zurückgenommen, die Rechtssache gestrichen oder das Verfahren durch Urteil oder Beschluss beendet wurde.

XX. Rechtsmittel gemäß Art. 58a der Satzung (2019–2023)

Rechtsmittel gegen eine Entscheidung des Gerichts, die eine Entscheidung einer unabhängigen Beschwerdekammer betrifft

Rechtsmittel gegen eine Entscheidung des Gerichts, die eine Entscheidung einer unabhängigen Beschwerdekammer betrifft	2019	2020	2021	2022	2023	Summe
Amt der Europäischen Union für geistiges Eigentum	36	40	60	39	52	227
Gemeinschaftliches Sortenamt	2	0	0	0	0	2
Summe	38	40	60	39	52	229

Beschlüsse über die Zulassung des Rechtsmittels¹

Beschlüsse über die Zulassung des Rechtsmittels	2019	2020	2021	2022	2023	Summe
Zugelassen	0	0	1	2	4	7
Nicht zugelassen	27	37	47	39	44	194
Unzulässig	2	3	2	4	1	12
Zurückgewiesen/erledigt	0	1	0	1	1	3
Summe	29	41	50	46	50	216

¹ Die angegebenen Zahlen stehen für die Anzahl der im betreffenden Jahr getroffenen Entscheidungen unabhängig vom Jahr des Eingangs des Antrags auf Zulassung des Rechtsmittels.

**XXI. Gesamtentwicklung der Rechtsprechungstätigkeit (1952–2023) –
Neu eingegangene Rechtssachen und Urteile oder Gutachten**

Jahr	Neu eingegangene Rechtssachen ¹							Urteile/Gutachten ²
	Vorlagen zur Vorabentscheidung	Klagen	Rechtsmittel	Rechtsmittel im Verfahren des vorläufigen Rechtsschutzes oder betreffend Streithilfe	Anträge auf Gutachten	Summe	Anträge auf vorläufigen Rechtsschutz	
1953	0	4	0	0	0	4	0	0
1954	0	10	0	0	0	10	0	2
1955	0	9	0	0	0	9	2	4
1956	0	11	0	0	0	11	2	6
1957	0	19	0	0	0	19	2	4
1958	0	43	0	0	0	43	0	10
1959	0	46	0	0	1	47	5	13
1960	0	22	0	0	1	23	2	18
1961	1	24	0	0	1	26	1	11
1962	5	30	0	0	0	35	2	20
1963	6	99	0	0	0	105	7	17
1964	6	49	0	0	0	55	4	31
1965	7	55	0	0	0	62	4	52
1966	1	30	0	0	0	31	2	24
1967	23	14	0	0	0	37	0	24
1968	9	24	0	0	0	33	1	27
1969	17	60	0	0	0	77	2	30
1970	32	47	0	0	0	79	0	64
1971	37	59	0	0	0	96	1	60
1972	40	42	0	0	0	82	2	61
1973	61	131	0	0	0	192	6	80
1974	39	63	0	0	0	102	8	63
1975	69	61	0	0	1	131	5	78
1976	75	51	0	0	1	127	6	88
1977	84	74	0	0	0	158	6	100
1978	123	146	0	0	1	270	7	97
1979	106	1 218	0	0	0	1 324	6	138
1980	99	180	0	0	0	279	14	132
1981	108	214	0	0	0	322	17	128
1982	129	217	0	0	0	346	16	185
1983	98	199	0	0	0	297	11	151
1984	129	183	0	0	0	312	17	165
1985	139	294	0	0	0	433	23	211
1986	91	238	0	0	0	329	23	174

>>>

¹⁾ Die angegebenen Zahlen stehen für alle beim Gerichtshof neu eingegangenen Rechtssachen unter Ausschluss der besonderen Verfahrensarten.

²⁾ Die angegebenen Zahlen stehen für die Anzahl der vom Gerichtshof erlassenen Urteile und abgegebenen Gutachten unter Berücksichtigung von Verbindungen wegen Sachzusammenhangs (eine Serie von verbundenen Rechtssachen = eine Rechtssache).

Jahr	Neu eingegangene Rechtssachen ¹							Urteile/Gutachten ²
	Vorlagen zur Vorabentscheidung	Klagen	Rechtsmittel	Rechtsmittel im Verfahren des vorläufigen Rechtsschutzes oder betreffend Streithilfe	Anträge auf Gutachten	Summe	Anträge auf vorläufigen Rechtsschutz	
1987	144	251	0	0	0	395	21	208
1988	179	193	0	0	0	372	17	238
1989	139	244	0	0	0	383	19	188
1990	141	221	15	1	0	378	12	193
1991	186	140	13	1	2	342	9	204
1992	162	251	24	1	2	440	5	210
1993	204	265	17	0	0	486	13	203
1994	203	125	12	1	3	344	4	188
1995	251	109	46	2	0	408	3	172
1996	256	132	25	3	0	416	4	193
1997	239	169	30	5	0	443	1	242
1998	264	147	66	4	0	481	2	254
1999	255	214	68	4	0	541	4	235
2000	224	197	66	13	2	502	4	273
2001	237	187	72	7	0	503	6	243
2002	216	204	46	4	0	470	1	269
2003	210	277	63	5	1	556	7	308
2004	249	219	52	6	1	527	3	375
2005	221	179	66	1	0	467	2	362
2006	251	201	80	3	0	535	1	351
2007	265	222	79	8	0	574	3	379
2008	288	210	78	8	1	585	3	333
2009	302	143	105	2	1	553	1	376
2010	385	136	97	6	0	624	3	370
2011	423	81	162	13	0	679	3	370
2012	404	73	136	3	1	617	0	357
2013	450	72	161	5	2	690	1	434
2014	428	74	111	0	1	614	3	416
2015	436	48	206	9	3	702	2	399
2016	470	35	168	7	0	680	3	412
2017	533	46	141	6	1	727	3	466
2018	568	63	193	6	0	830	6	462
2019	641	41	256	10	1	949	6	491
2020	557	38	125	6	1	727	3	451
2021	567	29	223	9	0	828	8	450
2022	546	37	193	16	0	792	4	466
2023	518	60	213	18	0	809	9	469
Summe	13 546	9 299	3 408	193	29	26 475	403	14 278

¹⁾ Die angegebenen Zahlen stehen für alle beim Gerichtshof neu eingegangenen Rechtssachen unter Ausschluss der besonderen Verfahrensarten.

²⁾ Die angegebenen Zahlen stehen für die Anzahl der vom Gerichtshof erlassenen Urteile und abgegebenen Gutachten unter Berücksichtigung von Verbindungen wegen Sachzusammenhangs (eine Serie von verbundenen Rechtssachen = eine Rechtssache).

XXII. Gesamtentwicklung der Rechtsprechungstätigkeit (1952-2023) – Neu eingegangene Vorlagen zur Vorabentscheidung nach Mitgliedstaat und Jahr

Jahr	BE	BG	CZ	DK	DE	EE	IE	EL	ES	FR	HR	IT	CY	LV	LT	LU	HU	MT	NL	AT	PL	PT	RO	SI	SK	FI	SE	UK	Andere ¹	Summe
1961	0	0	0	0	0	0	0	0	0	0	0	0	0	0	0	0	0	0	1	0	0	0	0	0	0	0	0	0	0	1
1962	0	0	0	0	0	0	0	0	0	0	0	0	0	0	0	0	0	0	5	0	0	0	0	0	0	0	0	0	0	5
1963	0	0	0	0	0	0	0	0	0	0	0	0	0	0	0	1	0	0	5	0	0	0	0	0	0	0	0	0	0	6
1964	0	0	0	0	0	0	0	0	0	0	0	2	0	0	0	0	0	0	4	0	0	0	0	0	0	0	0	0	0	6
1965	0	0	0	0	4	0	0	0	0	2	0	0	0	0	0	0	0	0	1	0	0	0	0	0	0	0	0	0	0	7
1966	0	0	0	0	0	0	0	0	0	0	0	0	0	0	0	0	0	0	1	0	0	0	0	0	0	0	0	0	0	1
1967	5	0	0	0	11	0	0	0	0	3	0	0	0	0	0	1	0	0	3	0	0	0	0	0	0	0	0	0	0	23
1968	1	0	0	0	4	0	0	0	0	1	0	1	0	0	0	0	0	0	2	0	0	0	0	0	0	0	0	0	0	9
1969	4	0	0	0	11	0	0	0	0	1	0	0	0	0	0	1	0	0	0	0	0	0	0	0	0	0	0	0	0	17
1970	4	0	0	0	21	0	0	0	0	2	0	2	0	0	0	0	0	0	3	0	0	0	0	0	0	0	0	0	0	32
1971	1	0	0	0	18	0	0	0	0	6	0	5	0	0	0	1	0	0	6	0	0	0	0	0	0	0	0	0	0	37
1972	5	0	0	0	20	0	0	0	0	1	0	4	0	0	0	0	0	0	10	0	0	0	0	0	0	0	0	0	0	40
1973	8	0	0	0	37	0	0	0	0	4	0	5	0	0	0	1	0	0	6	0	0	0	0	0	0	0	0	0	0	61
1974	5	0	0	0	15	0	0	0	0	6	0	5	0	0	0	0	0	0	7	0	0	0	0	0	0	0	0	1	0	39
1975	7	0	0	1	26	0	0	0	0	15	0	14	0	0	0	1	0	0	4	0	0	0	0	0	0	0	0	1	0	69
1976	11	0	0	0	28	0	1	0	0	8	0	12	0	0	0	0	0	0	14	0	0	0	0	0	0	0	0	1	0	75
1977	16	0	0	1	30	0	2	0	0	14	0	7	0	0	0	0	0	0	9	0	0	0	0	0	0	0	0	5	0	84
1978	7	0	0	3	46	0	1	0	0	12	0	11	0	0	0	0	0	0	38	0	0	0	0	0	0	0	0	5	0	123
1979	13	0	0	1	33	0	2	0	0	18	0	19	0	0	0	1	0	0	11	0	0	0	0	0	0	0	0	8	0	106
1980	14	0	0	2	24	0	3	0	0	14	0	19	0	0	0	0	0	0	17	0	0	0	0	0	0	0	6	0	99	
1981	12	0	0	1	41	0	0	0	0	17	0	11	0	0	0	4	0	0	17	0	0	0	0	0	0	0	5	0	108	
1982	11	0	0	1	36	0	0	0	0	38	0	18	0	0	0	0	0	0	21	0	0	0	0	0	0	0	4	0	129	
1983	9	0	0	4	36	0	2	0	0	15	0	7	0	0	0	0	0	0	19	0	0	0	0	0	0	6	0	0	98	
1984	13	0	0	2	38	0	1	0	0	34	0	10	0	0	0	0	0	0	22	0	0	0	0	0	0	0	9	0	129	
1985	13	0	0	0	40	0	2	0	0	45	0	11	0	0	0	6	0	0	14	0	0	0	0	0	0	0	8	0	139	
1986	16	0	0	4	18	0	4	2	1	19	0	5	0	0	0	1	0	0	13	0	0	0	0	0	0	0	8	0	91	
1987	15	0	0	5	32	0	2	17	1	36	0	5	0	0	0	3	0	0	19	0	0	0	0	0	0	0	9	0	144	
1988	32	0	0	4	34	0	0	0	1	37	0	28	0	0	0	2	0	0	25	0	0	0	0	0	0	0	16	0	179	
1989	13	0	0	2	47	0	1	2	2	28	0	10	0	0	0	1	0	0	18	0	0	1	0	0	0	0	14	0	139	
1990	18	0	0	5	34	0	4	2	6	20	0	25	0	0	0	4	0	0	9	0	0	2	0	0	0	0	12	0	141	
1991	19	0	0	2	54	0	2	3	5	29	0	36	0	0	0	2	0	0	17	0	0	3	0	0	0	0	14	0	186	
1992	17	0	0	3	62	0	0	1	5	15	0	22	0	0	0	1	0	0	17	0	0	1	0	0	0	0	18	0	162	

>>>

¹¹ Rechtssache C-265/00, Campina Melkunie (Cour de justice Benelux / Benelux Gerichtshof).

Rechtssache C-196/09, Miles u. a. (Beschwerdekammer der Europäischen Schulen).

Rechtssache C-169/15, Montis Design (Cour de justice Benelux / Benelux Gerichtshof).

Jahr	BE	BG	CZ	DK	DE	EE	IE	EL	ES	FR	HR	IT	CY	LV	LT	LU	HU	MT	NL	AT	PL	PT	RO	SI	SK	FI	SE	UK	Andere ¹	Summe
1993	22	0	0	7	57	0	1	5	7	22	0	24	0	0	0	1	0	0	43	0	0	3	0	0	0	0	0	12	0	204
1994	19	0	0	4	44	0	2	0	13	36	0	46	0	0	0	1	0	0	13	0	0	1	0	0	0	0	0	24	0	203
1995	14	0	0	8	51	0	3	10	10	43	0	58	0	0	0	2	0	0	19	2	0	5	0	0	0	0	6	20	0	251
1996	30	0	0	4	66	0	0	4	6	24	0	70	0	0	0	2	0	0	10	6	0	6	0	0	0	3	4	21	0	256
1997	19	0	0	7	46	0	1	2	9	10	0	50	0	0	0	3	0	0	24	35	0	2	0	0	0	6	7	18	0	239
1998	12	0	0	7	49	0	3	5	55	16	0	39	0	0	0	2	0	0	21	16	0	7	0	0	0	2	6	24	0	264
1999	13	0	0	3	49	0	2	3	4	17	0	43	0	0	0	4	0	0	23	56	0	7	0	0	0	4	5	22	0	255
2000	15	0	0	3	47	0	2	3	5	12	0	50	0	0	0	0	0	0	12	31	0	8	0	0	0	5	4	26	1	224
2001	10	0	0	5	53	0	1	4	4	15	0	40	0	0	0	2	0	0	14	57	0	4	0	0	0	3	4	21	0	237
2002	18	0	0	8	59	0	0	7	3	8	0	37	0	0	0	4	0	0	12	31	0	3	0	0	0	7	5	14	0	216
2003	18	0	0	3	43	0	2	4	8	9	0	45	0	0	0	4	0	0	28	15	0	1	0	0	0	4	4	22	0	210
2004	24	0	0	4	50	0	1	18	8	21	0	48	0	0	0	1	2	0	28	12	0	1	0	0	0	4	5	22	0	249
2005	21	0	1	4	51	0	2	11	10	17	0	18	0	0	0	2	3	0	36	15	1	2	0	0	0	4	11	12	0	221
2006	17	0	3	3	77	0	1	14	17	24	0	34	0	0	1	1	4	0	20	12	2	3	0	0	1	5	2	10	0	251
2007	22	1	2	5	59	2	2	8	14	26	0	43	0	0	1	0	2	0	19	20	7	3	1	0	1	5	6	16	0	265
2008	24	0	1	6	71	2	1	9	17	12	0	39	1	3	3	4	6	0	34	25	4	1	0	0	0	4	7	14	0	288
2009	35	8	5	3	59	2	0	11	11	28	0	29	1	4	3	0	10	1	24	15	10	3	1	2	1	2	5	28	1	302
2010	37	9	3	10	71	0	4	6	22	33	0	49	0	3	2	9	6	0	24	15	8	10	17	1	5	6	6	29	0	385
2011	34	22	5	6	83	1	7	9	27	31	0	44	0	10	1	2	13	0	22	24	11	11	14	1	3	12	4	26	0	423
2012	28	15	7	8	68	5	6	1	16	15	0	65	0	5	2	8	18	1	44	23	6	14	13	0	9	3	8	16	0	404
2013	26	10	7	6	97	3	4	5	26	24	0	62	3	5	10	0	20	0	46	19	11	14	17	1	4	4	12	14	0	450
2014	23	13	6	10	87	0	5	4	41	20	1	52	2	7	6	0	23	0	30	18	14	8	28	4	3	8	3	12	0	428
2015	32	5	8	7	79	2	8	2	36	25	5	47	0	9	8	7	14	0	40	23	15	8	18	5	4	7	16	1	436	
2016	26	18	5	12	84	1	6	6	47	23	2	62	0	9	8	1	15	1	26	20	19	21	14	3	6	7	5	23	0	470
2017	21	16	4	8	149	7	12	4	23	25	3	57	0	5	10	1	22	0	38	31	19	21	16	3	6	13	8	11	0	533
2018	40	20	12	3	78	2	12	3	67	41	3	68	1	5	6	4	29	0	35	35	31	15	23	2	6	6	7	14	0	568
2019	38	24	5	1	114	3	10	5	64	32	10	70	1	12	7	6	20	1	28	37	39	14	49	5	10	7	11	18	0	641
2020	36	28	9	6	140	3	5	2	30	21	4	44	0	17	7	3	18	0	18	50	41	17	20	2	6	7	6	17	0	557
2021	36	58	8	6	106	2	11	2	35	23	5	46	0	12	15	5	17	0	27	37	34	20	38	7	2	10	5	0	0	567
2022	30	43	13	4	98	4	14	4	41	23	4	63	0	4	6	2	20	0	28	34	39	28	29	0	7	6	2	0	0	546
2023	30	51	12	5	94	4	2	6	32	19	4	43	1	15	6	2	18	2	21	23	48	13	40	6	8	5	8	0	0	518
Summe	1 059	341	116	217	3 079	43	157	204	729	1 135	41	1 779	10	125	102	114	280	6	1 165	737	359	281	338	42	83	156	173	672	3	13 546

¹¹ Rechtssache C-265/00, Campina Melkunie (Cour de justice Benelux / Benelux Gerichtshof).
Rechtssache C-196/09, Miles u. a. (Beschwerdekammer der Europäischen Schulen).
Rechtssache C-169/15, Montis Design (Cour de justice Benelux / Benelux Gerichtshof).

XXIII. Gesamtentwicklung der Rechtsprechungstätigkeit (1952–2023) – Neu eingegangene Vorlagen zur Vorabentscheidung nach Mitgliedstaat und Gericht

Mitgliedstaat	Gericht	Entwicklung	Summe
Belgien	Cour constitutionnelle	40	1 059
	Cour de cassation	122	
	Conseil d'État	123	
	Andere Gerichte	774	
Bulgarien	Върховен касационен съд	11	341
	Върховен административен съд	52	
	Andere Gerichte	278	
Tschechische Republik	Ústavní soud	0	116
	Nejvyšší soud	18	
	Nejvyšší správní soud	49	
	Andere Gerichte	49	
Dänemark	Højesteret	39	217
	Andere Gerichte	178	
Deutschland	Bundesverfassungsgericht	2	3 079
	Bundesgerichtshof	299	
	Bundesverwaltungsgericht	165	
	Bundesfinanzhof	362	
	Bundesarbeitsgericht	68	
	Bundessozialgericht	77	
	Andere Gerichte	2 106	
Estland	Riigikohus	20	43
	Andere Gerichte	23	
Irland	Supreme Court	51	157
	High Court	68	
	Andere Gerichte	38	
Griechenland	Άρειος Πάγος	14	204
	Συμβούλιο της Επικρατείας	68	
	Ελεγκτικό Συνεδριο	3	
	Andere Gerichte	119	
Spanien	Tribunal Constitucional	1	729
	Tribunal Supremo	128	
	Andere Gerichte	600	
Frankreich	Conseil constitutionnel	1	1 135
	Cour de cassation	164	
	Conseil d'État	177	
	Andere Gerichte	793	
Kroatien	Ustavni sud	1	41
	Vrhovni sud	2	
	Andere Gerichte	38	

>>>

Italien	Corte Costituzionale	7	1 779
	Corte suprema di Cassazione	196	
	Consiglio di Stato	278	
	Andere Gerichte	1 298	
Zypern	Ανώτατο Δικαστήριο	4	10
	Andere Gerichte	6	
Lettland	Satversmes tiesa	9	125
	Augstākā tiesa (Senāts)	81	
	Andere Gerichte	35	
Litauen	Konstitucinis Teismas	2	102
	Aukščiausiasis Teismas	31	
	Vyriausiasis administracinis Teismas	45	
	Andere Gerichte	24	
Luxemburg	Cour constitutionnelle	1	114
	Cour de cassation	31	
	Cour administrative	21	
	Andere Gerichte	61	
Ungarn	Kúria	43	280
	Fővárosi Ítéltábla	8	
	Szegedi Ítéltábla	5	
	Andere Gerichte	224	
Malta	Qorti Kostituzzjonali	1	6
	Qorti ta' l- Appel	0	
	Andere Gerichte	5	
Niederlande	Hoge Raad der Nederlanden	314	1 165
	Raad van State	149	
	Centrale Raad van Beroep	72	
	College van Beroep voor het Bedrijfsleven	174	
	Tariefcommissie	35	
	Andere Gerichte	421	
Österreich	Verfassungsgerichtshof	4	737
	Oberster Gerichtshof	177	
	Verwaltungsgerichtshof	145	
	Andere Gerichte	411	
Polen	Trybunał Konstytucyjny	1	359
	Sąd Najwyższy	59	
	Naczelny Sąd Administracyjny	73	
	Andere Gerichte	226	
Portugal	Tribunal Constitucional	1	281
	Supremo Tribunal de Justiça	19	
	Supremo Tribunal Administrativo	94	
	Andere Gerichte	167	
Rumänien	Curtea Constituțională	1	338
	Înalta Curte de Casație și Justiție	34	
	Curtea de Apel	173	
	Andere Gerichte	130	

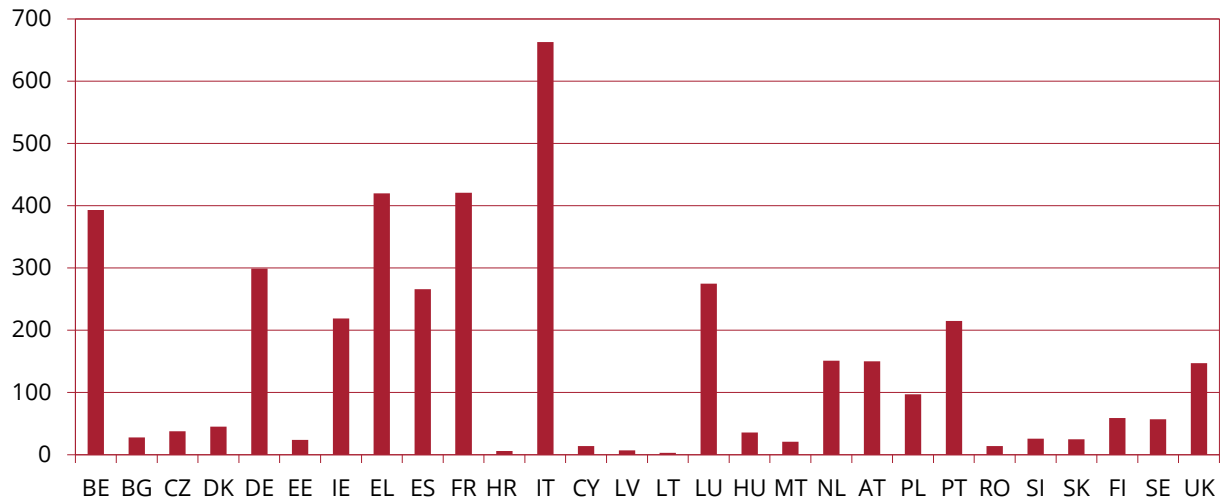
>>>

Slowenien	Ustavno sodišče	5	42
	Vrhovno sodišče	23	
	Andere Gerichte	14	
Slowakei	Ústavný Súd	1	83
	Najvyšší súd	25	
	Najvyšší správny súd	4	
	Andere Gerichte	53	
Finnland	Korkein oikeus	34	156
	Korkein hallinto-oikeus	73	
	Työtuomioistuin	5	
	Andere Gerichte	44	
Schweden	Högsta Domstolen	28	173
	Högsta förvaltningsdomstolen	44	
	Marknadsdomstolen	5	
	Arbetsdomstolen	4	
	Andere Gerichte	92	
Vereinigtes Königreich	House of Lords	39	672
	Supreme Court	26	
	Andere Gerichte	607	
Sonstige	Cour de justice Benelux/Benelux Gerichtshof ¹	2	3
	Beschwerdekammer der Europäischen Schulen ²	1	
		Summe	13 546

¹ Rechtssache C-265/00, Campina Melkunie.
Rechtssache C-169/15, Montis Design.

² Rechtssache C-196/09, Miles u. a.

**XXIV. Gesamtentwicklung der Rechtsprechungstätigkeit (1952–2023) –
Neu eingegangene Vertragsverletzungsklagen gegen Mitgliedstaaten**



BE	BG	CZ	DK	DE	EE	IE	EL	ES	FR	HR	IT	CY	LV	LT	LU	HU	MT	NL	AT	PL	PT	RO	SI	SK	FI	SE	UK	Summe
393	28	38	45	299	24	219	420	266	421	6	663	14	7	3	275	36	21	151	150	97	215	14	26	25	59	57	147	4 119

XXV. Tätigkeit der Kanzlei des Gerichtshofs (2019–2023)

Art des Tätigwerdens	2019	2020	2021	2022	2023
In das Register der Kanzlei eingetragene Unterlagen	113 563	107 697	116 340	112 327	106 637
Über e-Curia eingereichte Seiten	217 687	166 614	270 236	305 863	444 456
Prozentualer Anteil der über e-Curia eingereichten Verfahrensschriftstücke	80 %	79 %	85 %	87 %	89 %
Anzahl der anberaumten und durchgeführten mündlichen Verhandlungen	270	157	107	178	188
Anzahl der anberaumten und durchgeführten mündlichen Verhandlungen mit Schlussanträgen	296	269	283	273	257
Anzahl der den Parteien zugestellten Urteile, Gutachten und verfahrensbeendenden Beschlüsse	785	726	703	730	718
Anzahl der Sitzungsprotokolle (mündliche Verhandlungen, Schlussanträge und Urteile)	1 058	877	841	918	914
Anzahl der Mitteilungen über neu eingegangene Rechtssachen im Amtsblatt	818	601	676	741	644
Anzahl der Mitteilungen über erledigte Rechtssachen im Amtsblatt	682	759	690	662	701





Gerichtshof
L-2925 Luxemburg
Tel. +352 4303-1

Gericht
L-2925 Luxemburg
Tél. +352 4303-1

Der Gerichtshof im Internet:
curia.europa.eu

Redaktionsschluss: Februar 2024 / Datenerfassung bis 31.12.2023

Layout: Gerichtshof der Europäischen Union / Direktion Kommunikation / Referat Veröffentlichungen und elektronische Medien 2024

Alle Fotos: © Europäische Union, sofern nicht anders angegeben.

Die Verwendung oder der Nachdruck von Fotos oder anderen Dokumenten, für die das Urheberrecht nicht bei der Europäischen Union liegt, ist ohne Genehmigung der Urheberrechtsinhaber verboten.

Der Gerichtshof der Europäischen Union und die in seinem Namen handelnden Personen haften nicht für die Verwendung der in dieser Veröffentlichung enthaltenen Informationen.

Nachdruck mit Quellenangabe gestattet.

© Europäische Union, 2024



GERICHTSHOF
DER EUROPÄISCHEN UNION

Direktion Kommunikation
Referat Publikationen und elektronische Medien

März 2024

