




COUR DE JUSTICE
DE L'UNION EUROPÉENNE

Rapport annuel 2023

Statistiques judiciaires du Tribunal



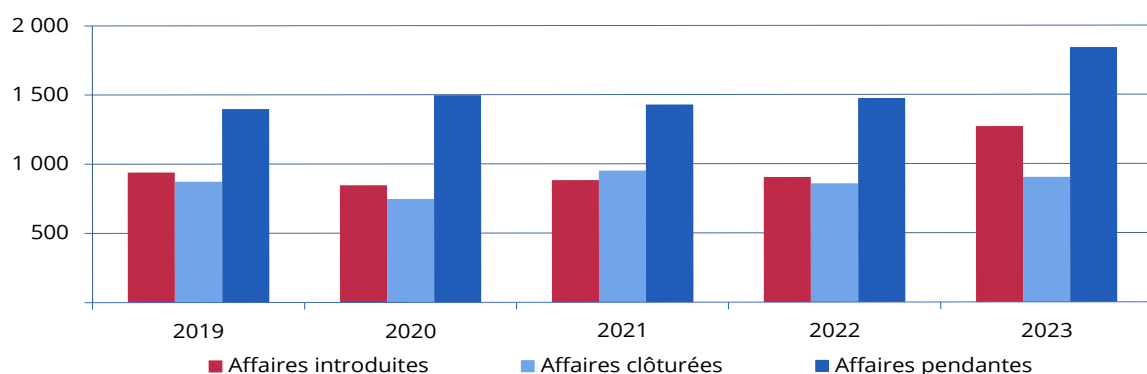


Statistiques judiciaires du Tribunal

I. Activité générale du Tribunal — Affaires introduites, clôturées, pendantes (2019-2023)	5
II. Affaires introduites — Nature des procédures (2019-2023)	6
III. Affaires introduites — Nature du recours (2019-2023)	7
IV. Affaires introduites — Matière du recours (2019-2023)	8
V. Affaires clôturées — Nature des procédures (2019-2023)	9
VI. Affaires clôturées — Matière du recours (2023)	10
VII. Affaires clôturées — Matière du recours (2019-2023)	11
VIII. Affaires clôturées — Formation de jugement (2019-2023)	12
IX. Affaires clôturées — Durée des procédures en mois (2019-2023)	13
X. Durée des procédures en mois (2019-2023)	14
XI. Affaires pendantes au 31 décembre — Nature des procédures (2019-2023)	15
XII. Affaires pendantes au 31 décembre — Matière du recours (2019-2023)	16
XIII. Affaires pendantes au 31 décembre — Formation de jugement (2019-2023)	17
XIV. Divers — Référé (2019-2023)	18
XV. Divers — Procédures accélérées (2019-2023)	19
XVI. Divers — Décisions du Tribunal ayant fait l'objet d'un pourvoi devant la Cour de justice (1990-2023)	21
XVII. Divers — Répartition des pourvois devant la Cour de justice par nature de procédure (2019-2023)	23
XVIII. Divers — Résultats des pourvois devant la Cour de justice (2023)	24
XIX. Divers — Résultats des pourvois devant la Cour de justice (2019-2023)	25
XX. Divers — Évolution générale (1989-2023)	26
XXI. Activité du greffe du Tribunal (2019-2023)	27
XXII. Modes de dépôt des actes de procédure devant le Tribunal	28

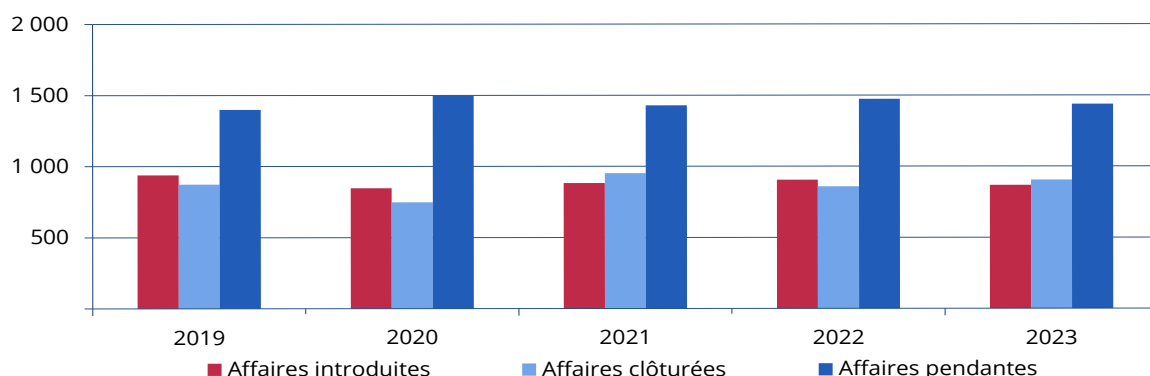
XXIII. Pages déposées par e-Curia (2019-2023)	29
XXIV. Communications au <i>Journal officiel de l'Union européenne</i> (2019-2023)	30
XXV. Affaires plaidées (2019-2023)	31
XXVI. Audiences de plaidoiries (2019-2023)	32

I. Activité générale du Tribunal — Affaires introduites, clôturées, pendantes (2019-2023) ¹²



Activité générale	2019	2020	2021	2022	2023
Affaires introduites	939	847	882	904	1 271
Affaires clôturées	874	748	951	858	904
Affaires pendantes	1 398	1 497	1 428	1 474	1 841

Pour 2023, le graphique et le tableau ci-dessous présentent les affaires introduites et pendantes afin de refléter le fait qu'une série de 404 affaires en substance identiques concernant les droits à pension des députés du Parlement européen a été introduite en fin d'année (affaires T-620/23 à T-1023/23). Pour tenir compte de cette circonstance particulière, elles ont été comptabilisées comme une seule affaire dans les chiffres ci-après.



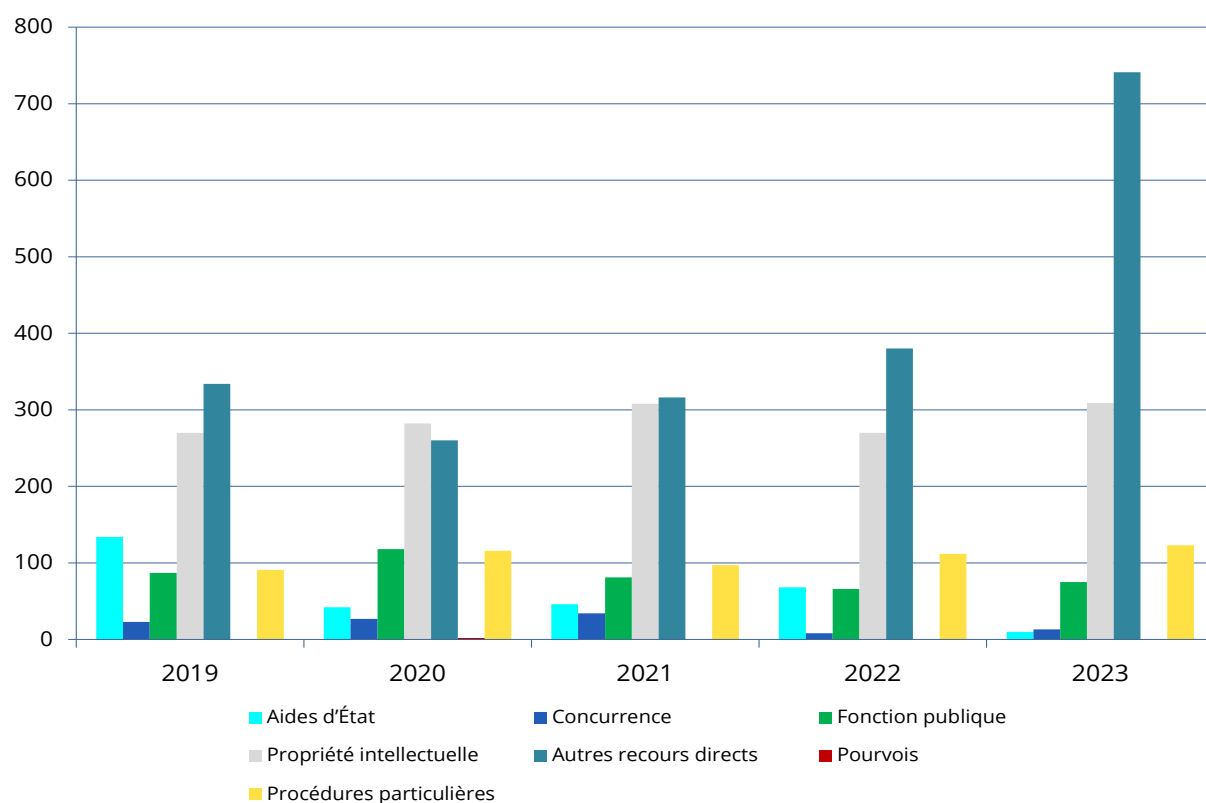
Activité générale	2019	2020	2021	2022	2023
Affaires introduites	939	847	882	904	868
Affaires clôturées	874	748	951	858	904
Affaires pendantes	1 398	1 497	1 428	1 474	1 438

1] Sauf indication contraire, le présent tableau et les tableaux des pages qui suivent prennent en compte les procédures particulières.

On considère comme «procédures particulières» : l'opposition à un arrêt par défaut (article 41 du statut de la Cour ; article 166 du règlement de procédure du Tribunal) ; la tierce opposition (article 42 du statut de la Cour ; article 167 du règlement de procédure du Tribunal) ; l'interprétation (article 43 du statut de la Cour ; article 168 du règlement de procédure du Tribunal) ; la révision (article 44 du statut de la Cour ; article 169 du règlement de procédure du Tribunal) ; l'aide juridictionnelle (article 148 du règlement de procédure du Tribunal) ; la rectification (article 164 du règlement de procédure du Tribunal) ; l'omission de statuer (article 165 du règlement de procédure du Tribunal) et la contestation sur les dépens récupérables (article 170 du règlement de procédure du Tribunal).

2] Sauf indication contraire, le présent tableau et les tableaux des pages qui suivent ne prennent pas en compte les procédures de référé.

II. Affaires introduites — Nature des procédures (2019-2023) ¹

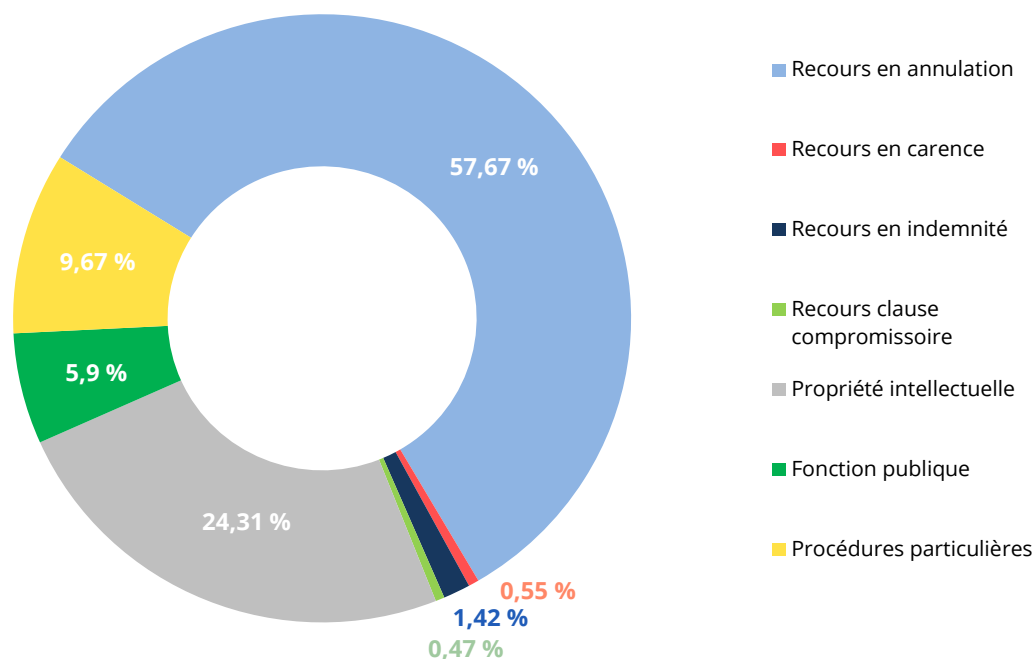


Nature des procédures	2019	2020	2021	2022	2023
Aides d'État	134	42	46	68	10
Concurrence	23	27	34	8	13
Fonction publique	87	118	81	66	75
Propriété intellectuelle	270	282	308	270	309
Autres recours directs	334	260	316	380	741
Pourvois	0	2	0	0	0
Procédures particulières	91	116	97	112	123
Total	939	847	882	904	1 271

1] Pour 2023, la série de 404 affaires en substance identiques T-620/23 à T-1023/23 a eu un impact sur le nombre d'affaires introduites relevant de la catégorie « Autres recours directs ».

III. Affaires introduites — Nature du recours (2019-2023) ¹

2023



Nature du recours	2019	2020	2021	2022	2023
Recours en annulation	445	284	343	414	733
Recours en carence	14	15	21	18	7
Recours en indemnité	24	17	28	9	18
Recours clause compromissoire	8	13	4	15	6
Propriété intellectuelle	270	282	308	270	309
Fonction publique	87	118	81	66	75
Pourvois	0	2	0	0	0
Procédures particulières	91	116	97	112	123
Total	939	847	882	904	1 271

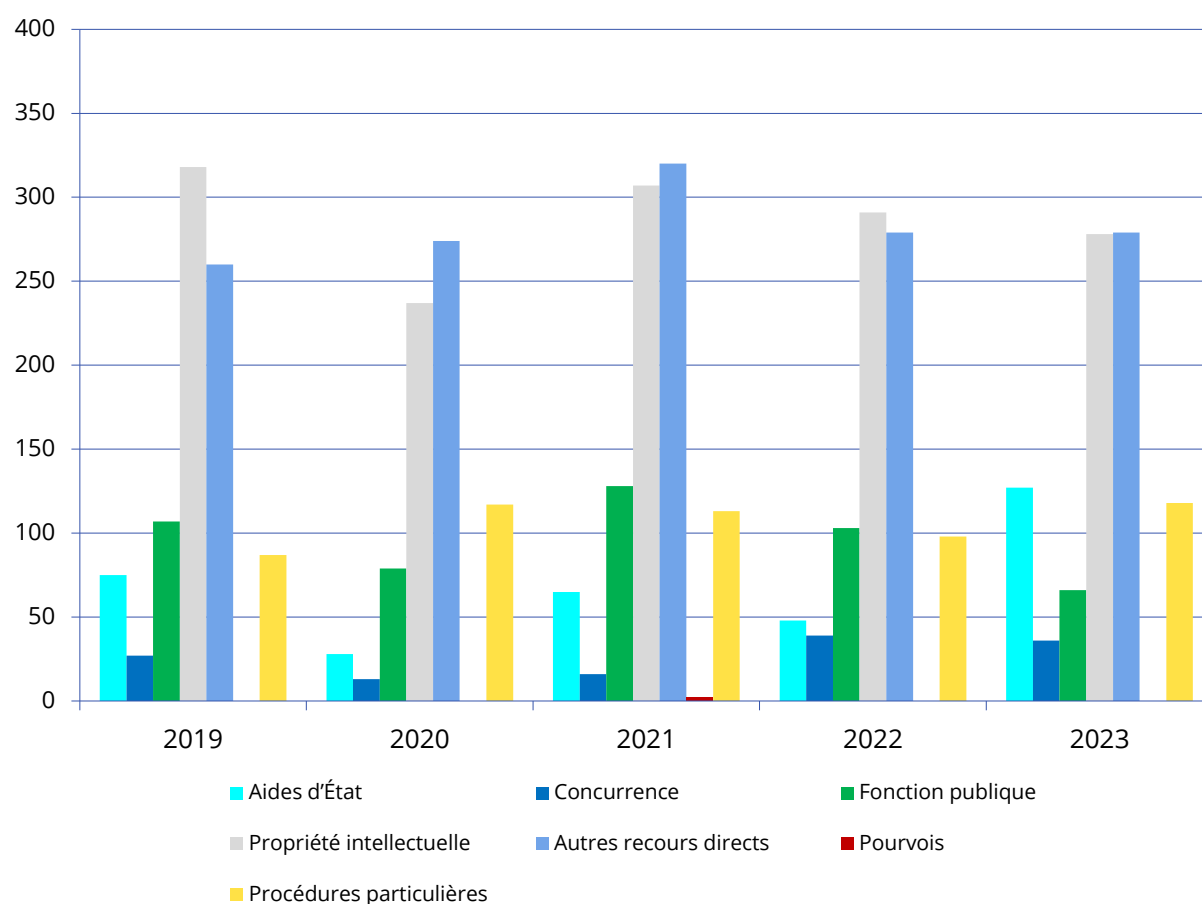
1| Pour 2023, la série de 404 affaires en substance identiques T-620/23 à T-1023/23 a eu un impact sur le nombre d'affaires introduites relevant de la catégorie « Recours en annulation ».

IV. Affaires introduites — Matière du recours (2019-2023) ¹

Matière du recours	2019	2020	2021	2022	2023
Accès aux documents	17	8	32	15	22
Action extérieure de l'Union européenne	6	3	2	0	0
Adhésion de nouveaux États	0	0	0	0	1
Agriculture	12	14	13	20	14
Aides d'État	134	42	46	68	10
Citoyenneté de l'Union	1	1	1	0	0
Clause compromissoire	8	15	4	16	6
Cohésion économique, sociale et territoriale	3	0	2	4	1
Concurrence	23	27	34	8	13
Dispositions financières (budget, cadre financier, ressources propres, lutte contre la fraude)	5	4	8	3	6
Droit des entreprises	0	1	0	0	0
Droit institutionnel	148	65	73	77	470
Éducation, formation professionnelle, jeunesse et sport	1	0	0	0	0
Emploi	0	0	1	0	0
Énergie	8	8	9	5	8
Enregistrement, évaluation, autorisation et restrictions applicables aux substances chimiques (règlement REACH)	6	7	2	3	5
Environnement	10	8	11	15	9
Espace de liberté, de sécurité et de justice	1	0	3	1	1
Fiscalité	0	0	0	1	9
Libre circulation des capitaux	0	0	1	0	0
Libre circulation des marchandises	0	0	1	1	0
Libre circulation des personnes	2	0	0	1	1
Libre prestation de services	0	1	1	1	1
Marchés publics	10	13	19	17	12
Mesures restrictives (Action extérieure)	42	25	42	103	63
Politique commerciale	13	27	15	12	12
Politique commune de la pêche	0	0	1	4	1
Politique économique et monétaire	24	36	34	49	56
Politique étrangère et de sécurité commune	1	0	0	0	0
Politique sociale	1	0	8	6	0
Propriété intellectuelle	270	282	308	270	310
Protection des consommateurs	1	3	4	0	0
Rapprochement des législations	2	0	0	0	0
Recherche, développement technologique et espace	3	6	0	4	2
Régulation des marchés et services numériques	0	0	0	0	6
Réseaux transeuropéens	1	1	0	0	1
Santé publique	5	8	25	21	24
Transports	1	6	1	0	2
Union douanière et tarif douanier commun	2	0	3	1	0
Total traité CE/TFUE	761	611	704	726	1 066
Statut des fonctionnaires	87	120	81	66	82
Procédures particulières	91	116	97	112	123
TOTAL GÉNÉRAL	939	847	882	904	1 271

1] Pour 2023, la série de 404 affaires en substance identiques T-620/23 à T-1023/23 a eu un impact sur le nombre d'affaires introduites relevant de la matière « Droit institutionnel ».

V. Affaires clôturées — Nature des procédures (2019-2023)



Nature des procédures	2019	2020	2021	2022	2023
Aides d'État	75	28	65	48	127
Concurrence	27	13	16	39	36
Fonction publique	107	79	128	103	66
Propriété intellectuelle	318	237	307	291	278
Autres recours directs	260	274	320	279	279
Pourvois	0	0	2	0	0
Procédures particulières	87	117	113	98	118
Total	874	748	951	858	904

VI. Affaires clôturées — Matière du recours (2023)

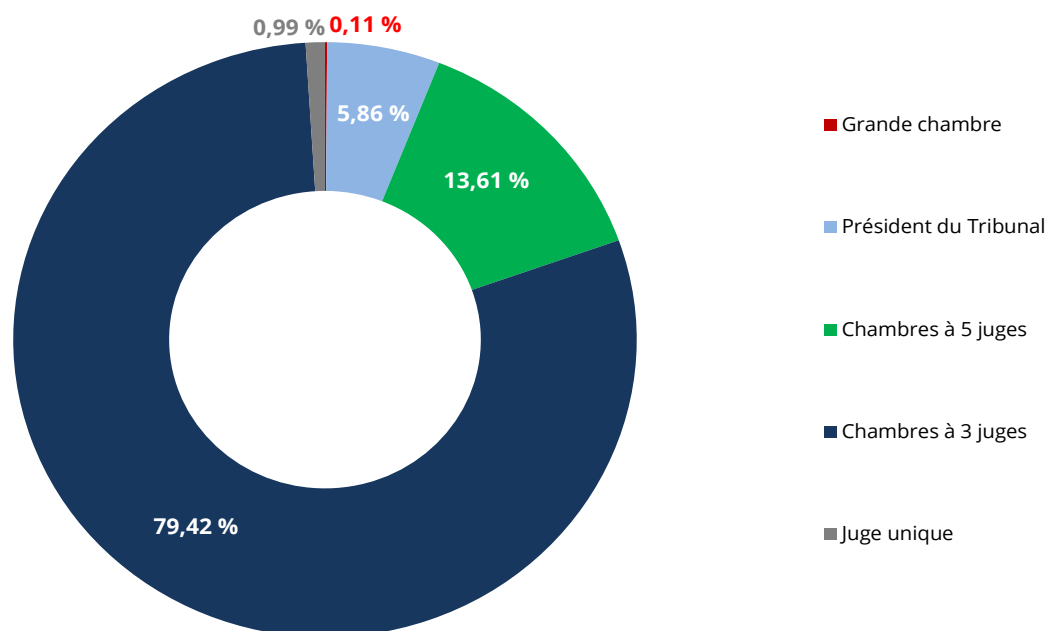
Matière du recours	Arrêts	Ordonnances	Total
Accès aux documents	10	7	17
Agriculture	12	2	14
Aides d'État	68	59	127
Clause compromissoire	17	5	22
Concurrence	32	4	36
Dispositions financières (budget, cadre financier, ressources propres, lutte contre la fraude)	1	1	2
Droit institutionnel	11	33	44
Énergie	3	1	4
Enregistrement, évaluation, autorisation et restrictions applicables aux substances chimiques (règlement REACH)	5	1	6
Environnement	8	3	11
Espace de liberté, de sécurité et de justice	0	1	1
Fiscalité	0	9	9
Libre circulation des marchandises	1	0	1
Libre circulation des personnes	0	1	1
Marchés publics	10	5	15
Mesures restrictives (Action extérieure)	56	13	69
Politique commerciale	10	6	16
Politique économique et monétaire	16	6	22
Politique sociale	0	4	4
Propriété intellectuelle	224	55	279
Protection des consommateurs	1	0	1
Recherche, développement technologique et espace	2	2	4
Réseaux transeuropéens	1	0	1
Santé publique	0	11	11
Transports	0	1	1
Union douanière et tarif douanier commun	1	0	1
Total traité CE/TFUE	489	230	719
Statut des fonctionnaires	40	27	67
Procédures particulières	0	118	118
TOTAL GÉNÉRAL	529	375	904

VII. Affaires clôturées — Matière du recours (2019-2023) (Arrêts et ordonnances)

Matière du recours	2019	2020	2021	2022	2023
Accès aux documents	17	14	12	29	17
Action extérieure de l'Union européenne	3	2	5	1	0
Agriculture	33	15	11	13	14
Aides d'État	75	28	65	48	127
Citoyenneté de l'Union	1	0	1	1	0
Clause compromissoire	13	6	17	7	22
Cohésion économique, sociale et territoriale	2	1	1	3	0
Concurrence	27	13	16	39	36
Dispositions financières (budget, cadre financier, ressources propres, lutte contre la fraude)	4	9	5	7	2
Droit des entreprises	1	0	1	0	0
Droit institutionnel	71	127	105	46	44
Éducation, formation professionnelle, jeunesse et sport	0	1	1	0	0
Emploi	0	0	1	0	0
Énergie	3	5	4	5	4
Enregistrement, évaluation, autorisation et restrictions applicables aux substances chimiques (règlement REACH)	10	4	9	2	6
Environnement	6	6	9	9	11
Espace de liberté, de sécurité et de justice	0	2	1	2	1
Fiscalité	2	0	0	0	9
Liberté d'établissement	1	0	0	0	0
Libre circulation des capitaux	1	0	1	0	0
Libre circulation des marchandises	0	0	0	0	1
Libre circulation des personnes	1	1	0	1	1
Libre prestation de services	0	0	0	3	0
Marchés publics	17	7	15	20	15
Mesures restrictives (Action extérieure)	30	32	56	32	69
Politique commerciale	12	5	15	42	16
Politique commune de la pêche	0	2	0	1	0
Politique économique et monétaire	13	18	11	24	22
Politique étrangère et de sécurité commune	0	1	0	0	0
Politique sociale	1	1	6	4	4
Propriété intellectuelle	318	237	307	291	279
Protection des consommateurs	1	2	1	0	1
Rapprochement des législations	4	3	1	0	0
Recherche, développement technologique et espace	3	2	5	1	4
Réseaux transeuropéens	2	0	1	0	1
Santé publique	7	6	19	21	11
Transports	0	0	6	2	1
Union douanière et tarif douanier commun	0	2	0	3	1
Total traité CE/TFUE	679	552	708	657	719
Statut des fonctionnaires	108	79	130	103	67
Procédures particulières	87	117	113	98	118
TOTAL GÉNÉRAL	874	748	951	858	904

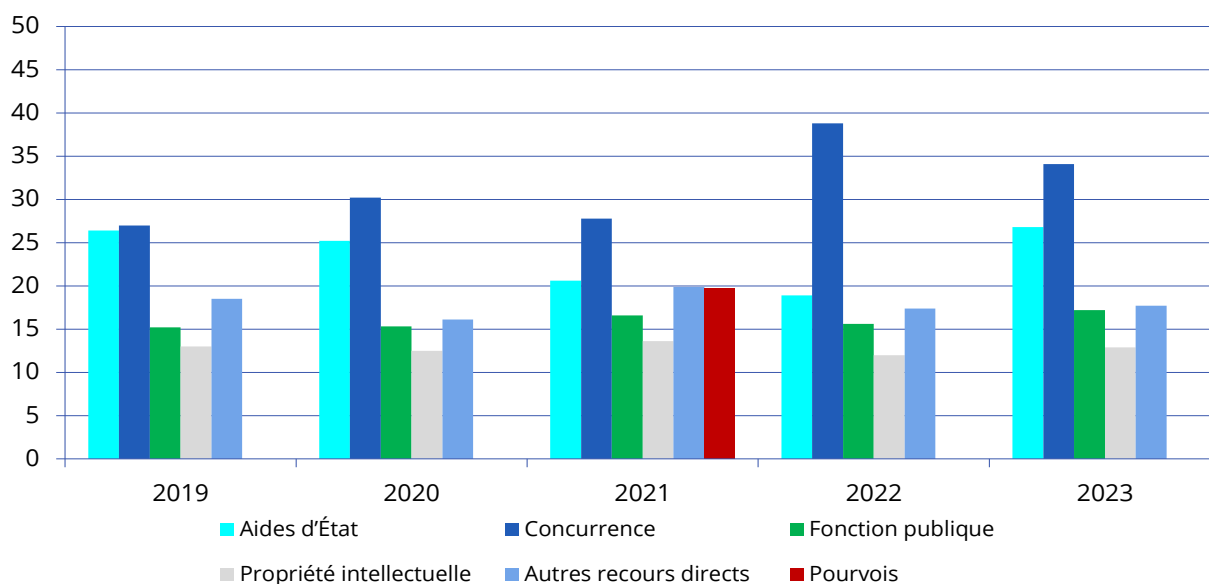
VIII. Affaires clôturées — Formation de jugement (2019-2023)

2023



Formation de jugement	2019		2020		2021		2022		2023	
	Arrêts	Ordonnances	Arrêts	Ordonnances	Arrêts	Ordonnances	Arrêts	Ordonnances	Arrêts	Ordonnances
Grande chambre	0	1	0	0	0	0	1	0	1	0
Chambre des pourvois	0	2	0	0	0	0	0	0	0	0
Président du Tribunal	0	47	0	73	0	64	0	55	0	53
Chambres à 5 juges	50	9	104	7	73	14	92	8	113	10
Chambres à 3 juges	499	261	309	254	489	308	394	306	407	311
Juge unique	5	0	1	0	3	0	2	0	8	1
Total	554	320	414	334	565	386	489	369	529	375
										904

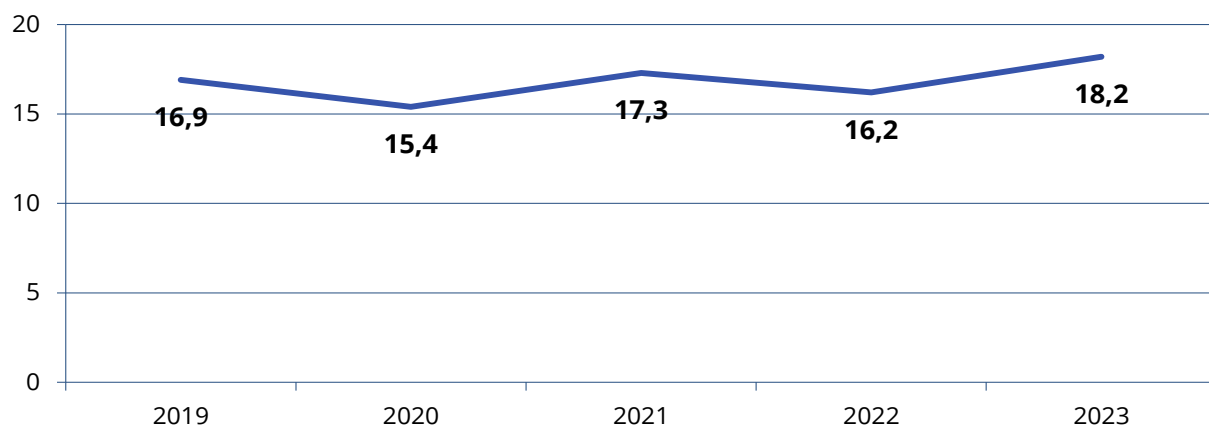
IX. Affaires clôturées — Durée des procédures en mois (2019-2023) ¹ (Arrêts et ordonnances)



Affaires clôturées	2019	2020	2021	2022	2023
Aides d'État	26,4	25,2	20,6	18,9	26,8
Concurrence	27	30,2	27,8	38,8	34,1
Fonction publique	15,2	15,3	16,6	15,6	17,2
Propriété intellectuelle	13	12,5	13,6	12	12,9
Autres recours directs	18,5	16,1	19,9	17,4	17,7
Pourvois	0	0	19,7	0	0
Toutes affaires	16,9	15,4	17,3	16,2	18,2

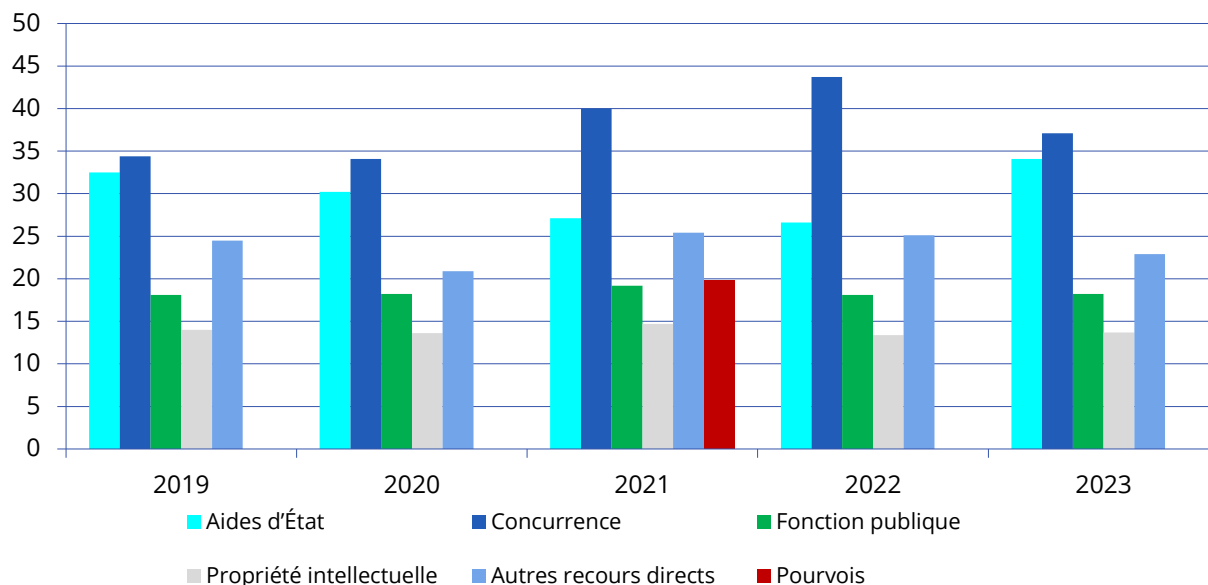
Durée des procédures (en mois)

Toutes les affaires réglées par arrêt ou ordonnance



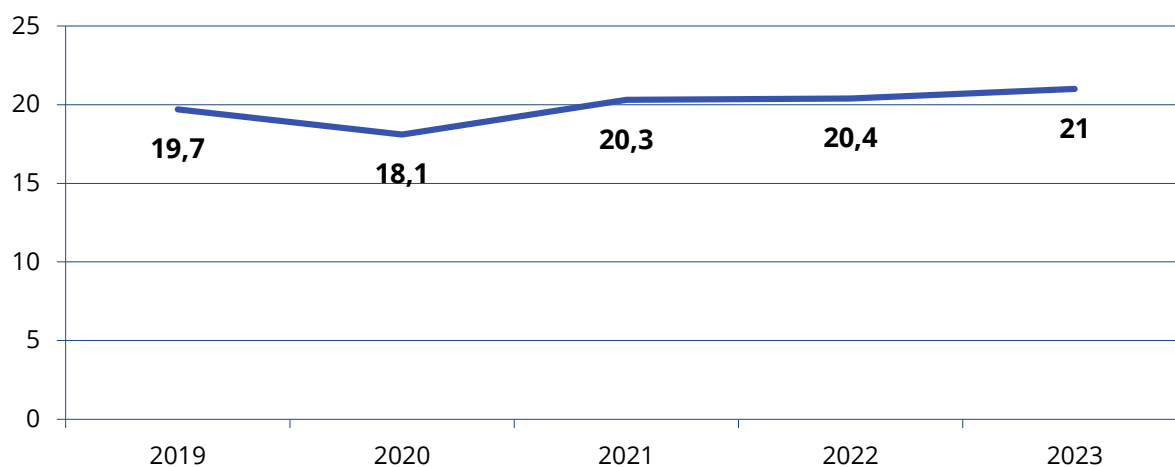
1] Les durées sont exprimées en mois et en dixièmes de mois. Le calcul de la durée moyenne des procédures ne tient pas compte : des affaires dans lesquelles il est statué par arrêt interlocutoire ; des procédures particulières ; des pourvois sur référé ou sur intervention ; des affaires de fonction publique transférées au Tribunal le 1^{er} septembre 2016.

X. Durée des procédures en mois (2019-2023) ¹ (Arrêts)



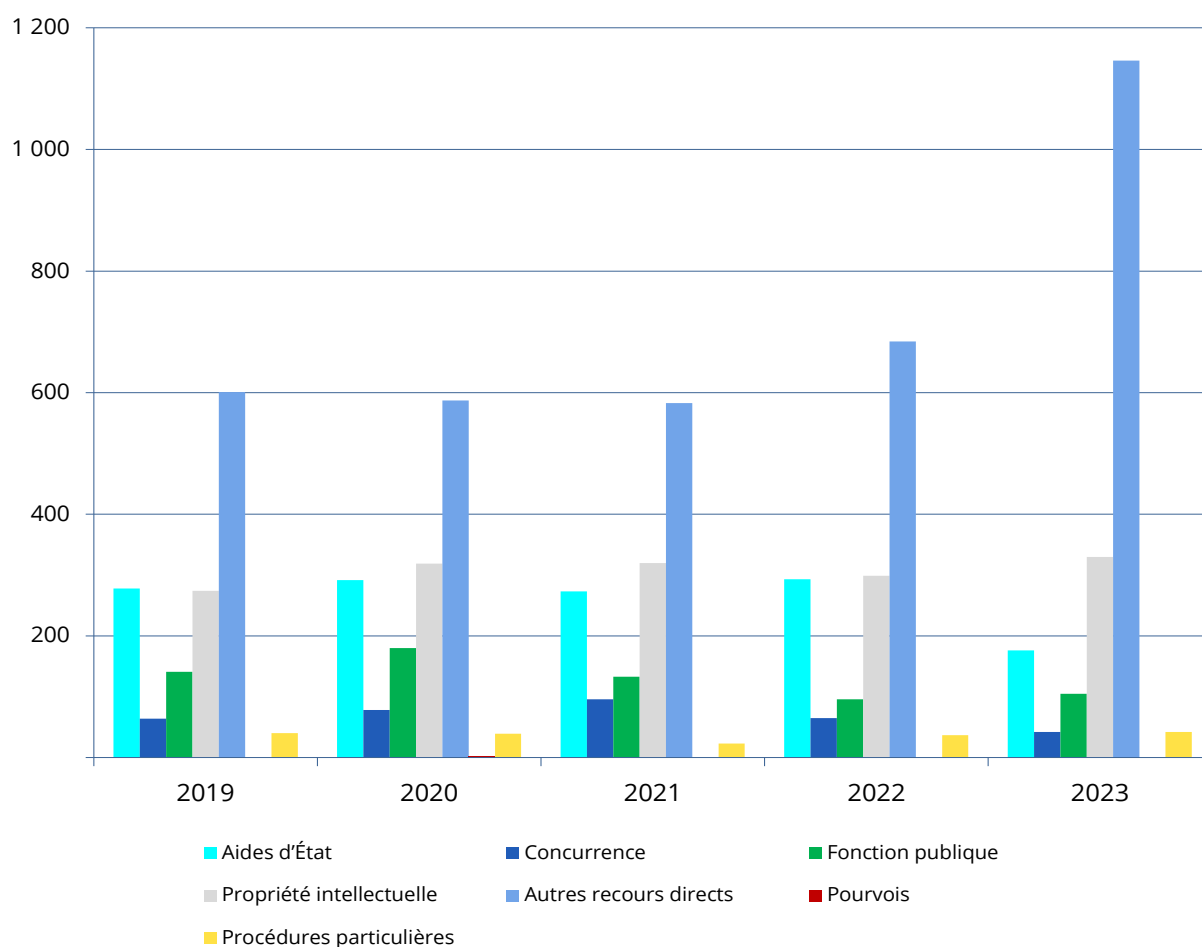
Affaires clôturées	2019	2020	2021	2022	2023
Aides d'État	32,5	30,2	27,1	26,6	34,1
Concurrence	34,4	34,1	40	43,7	37,1
Fonction publique	18,1	18,2	19,2	18,1	18,2
Propriété intellectuelle	14	13,6	14,7	13,4	13,7
Autres recours directs	24,5	20,9	25,4	25,1	22,9
Pourvois	0	0	19,8	0	0
Toutes affaires	19,7	18,1	20,3	20,4	21

Durée des procédures (en mois) Toutes les affaires réglées par arrêt



1] Les durées sont exprimées en mois et en dixièmes de mois. Le calcul de la durée moyenne des procédures ne tient pas compte : des affaires dans lesquelles il est statué par arrêt interlocutoire ; des procédures particulières ; des pourvois sur référé ou sur intervention ; des affaires de fonction publique transférées au Tribunal le 1^{er} septembre 2016.

XI. Affaires pendantes au 31 décembre — Nature des procédures (2019-2023) ¹



Nature des procédures	2019	2020	2021	2022	2023
Aides d'État	278	292	273	293	176
Concurrence	64	78	96	65	42
Fonction publique	141	180	133	96	105
Propriété intellectuelle	274	319	320	299	330
Autres recours directs	601	587	583	684	1 146
Pourvois	0	2	0	0	0
Procédures particulières	40	39	23	37	42
Total	1 398	1 497	1 428	1 474	1 841

1] Pour 2023, la série de 404 affaires en substance identiques T-620/23 à T-1023/23 a eu un impact sur le nombre d'affaires pendantes relevant de la catégorie « Autres recours directs ».

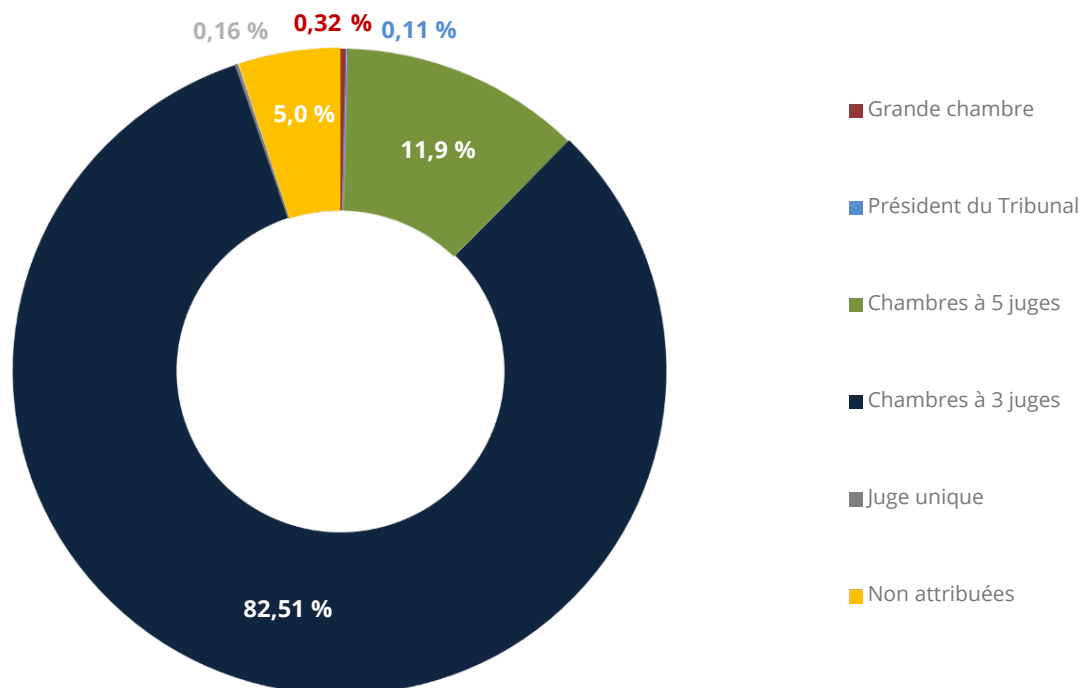
XII. Affaires pendantes au 31 décembre — Matière du recours (2019-2023) ¹

Matière du recours	2019	2020	2021	2022	2023
Accès aux documents	30	24	44	30	35
Action extérieure de l'Union européenne	5	6	3	2	2
Adhésion de nouveaux États	0	0	0	0	1
Agriculture	22	21	23	30	30
Aides d'État	278	292	273	293	176
Citoyenneté de l'Union	0	1	1	0	0
Clause compromissoire	22	31	18	27	11
Cohésion économique, sociale et territoriale	3	2	3	4	5
Concurrence	64	78	96	65	42
Dispositions financières (budget, cadre financier, ressources propres, lutte contre la fraude)	10	5	8	4	8
Droit des entreprises	0	1	0	0	0
Droit institutionnel	180	118	86	117	543
Éducation, formation professionnelle, jeunesse et sport	2	1	0	0	0
Énergie	9	12	17	17	21
Enregistrement, évaluation, autorisation et restrictions applicables aux substances chimiques (règlement REACH)	10	13	6	7	6
Environnement	12	14	16	22	20
Espace de liberté, de sécurité et de justice	2	0	2	1	1
Fiscalité	0	0	0	1	1
Libre circulation des marchandises	0	0	1	2	1
Libre circulation des personnes	1	0	0	0	0
Libre prestation de services	0	1	2	0	1
Marchés publics	15	21	25	22	19
Mesures restrictives (Action extérieure)	72	65	51	122	116
Politique commerciale	41	63	63	33	29
Politique commune de la pêche	2	0	1	4	5
Politique économique et monétaire	138	156	179	204	238
Politique étrangère et de sécurité commune	1	0	0	0	0
Politique sociale	1	0	2	4	0
Propriété intellectuelle	274	319	320	299	330
Protection des consommateurs	1	2	5	5	4
Rapprochement des législations	4	1	0	0	0
Recherche, développement technologique et espace	3	7	2	5	3
Régulation des marchés et services numériques	0	0	0	0	6
Réseaux transeuropéens	1	2	1	1	1
Santé publique	11	13	19	19	32
Transports	1	7	2	0	1
Union douanière et tarif douanier commun	2	0	3	1	0
Total traité CE/TFUE	1 217	1 276	1 272	1 341	1 688
Statut des fonctionnaires	141	182	133	96	111
Procédures particulières	40	39	23	37	42
TOTAL GÉNÉRAL	1 398	1 497	1 428	1 474	1 841

1] Pour 2023, la série de 404 affaires en substance identiques T-620/23 à T-1023/23 a eu un impact sur le nombre d'affaires pendantes relevant de la matière « Droit institutionnel ».

XIII. Affaires pendantes au 31 décembre — Formation de jugement (2019-2023) ¹

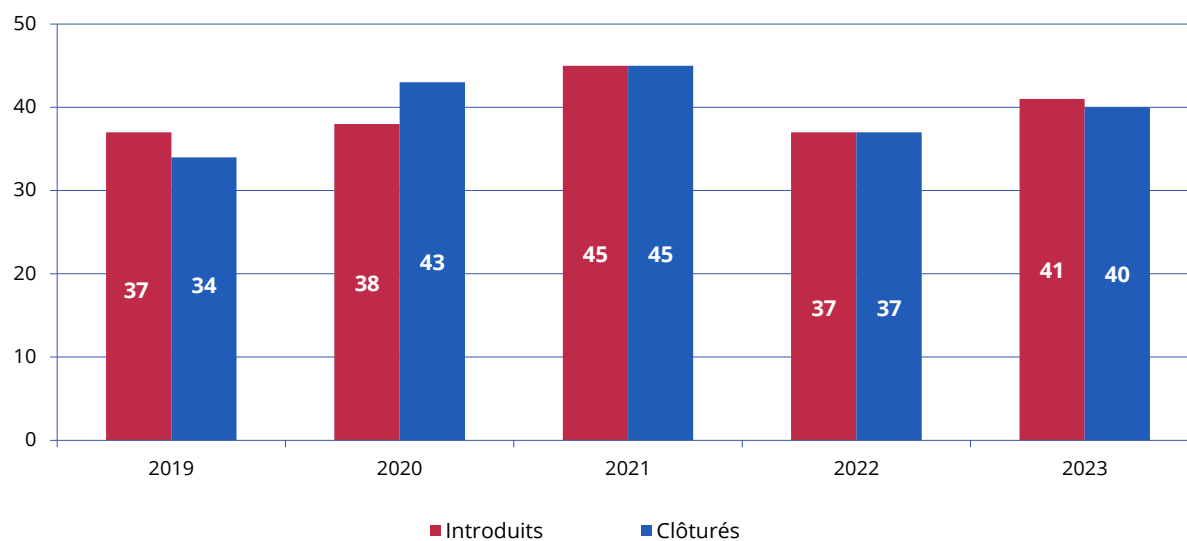
2023



Formation de jugement	2019	2020	2021	2022	2023
Grande chambre	0	0	0	1	6
Président du Tribunal	9	4	1	0	2
Chambres à 5 juges	88	112	106	206	219
Chambres à 3 juges	1 218	1 271	1 261	1 161	1 519
Juge unique	0	0	0	7	3
Non attribuées	83	110	60	99	92
Total	1 398	1 497	1 428	1 474	1 841

1| Pour 2023, la série de 404 affaires en substance identiques T-620/23 à T-1023/23 a eu un impact sur le nombre d'affaires pendantes devant les chambres à 3 juges.

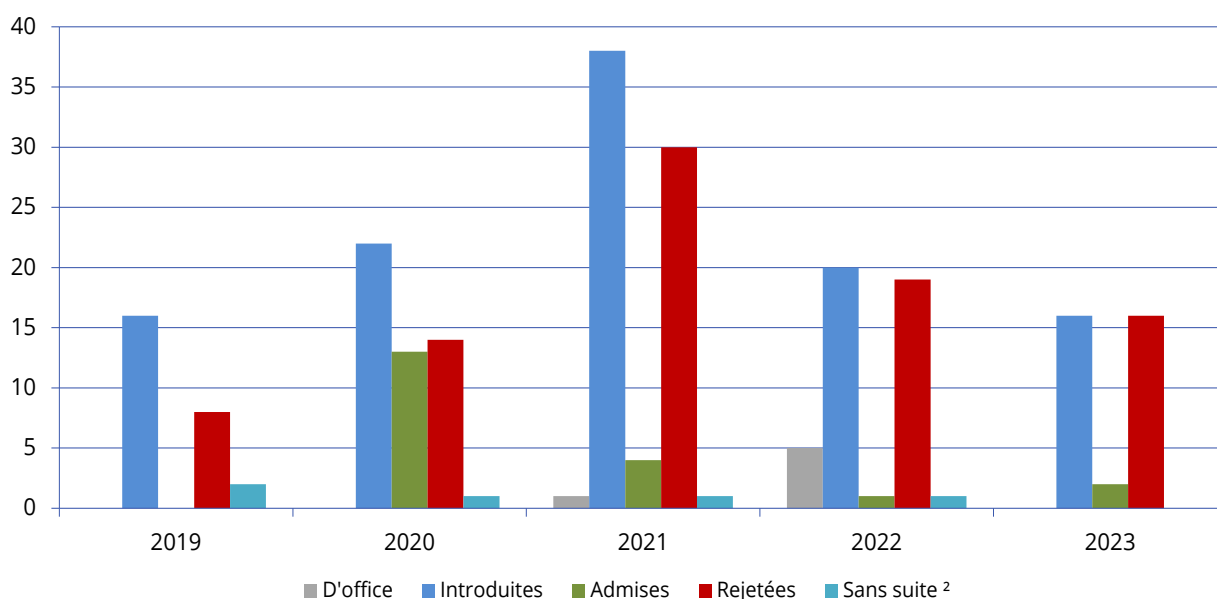
XIV. Divers — Référé (2019-2023)



2023

Référé	Référé introduits	Référé clôturés	Sens de la décision : Accord	Sens de la décision : Radiation/ Non-lieu	Sens de la décision : Refus
Accès aux documents	2	2	1	0	1
Agriculture	1	1	0	0	1
Clause compromissoire	1	1	0	0	1
Concurrence	3	1	0	0	1
Dispositions financières (budget, cadre financier, ressources propres, lutte contre la fraude)	1	1	0	0	1
Droit institutionnel	3	3	0	1	2
Enregistrement, évaluation, autorisation et restrictions applicables aux substances chimiques (règlement REACH)	1	0	0	0	0
Espace de liberté, de sécurité et de justice	1	1	0	0	1
Marchés publics	3	5	1	0	4
Mesures restrictives (Action extérieure)	7	8	3	0	5
Politique économique et monétaire	1	1	0	0	1
Recherche, développement technologique et espace	1	1	0	1	0
Régulation des marchés et services numériques	2	1	1	0	0
Santé publique	12	11	0	1	10
Statut des fonctionnaires	2	3	0	1	2
Total	41	40	6	4	30

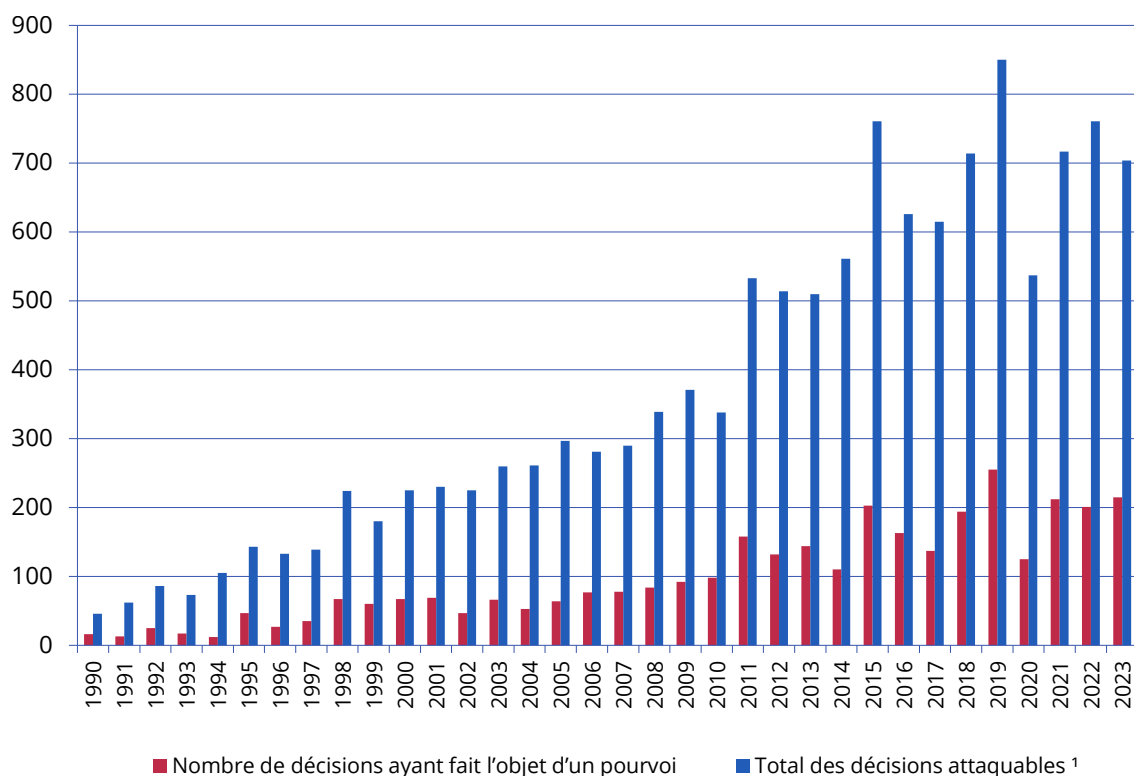
XV. Divers — Procédures accélérées (2019-2023) ¹



Procédures accélérées	2019					2020					2021					2022					2023									
	D'office	Introduites	Sens de la décision	Sens de la décision	Sens de la décision	D'office	Introduites	Sens de la décision	Sens de la décision	Sens de la décision	D'office	Introduites	Sens de la décision	Sens de la décision	Sens de la décision	D'office	Introduites	Sens de la décision	Sens de la décision	Sens de la décision	D'office	Introduites	Sens de la décision	Sens de la décision	Sens de la décision					
Accès aux documents	0	2	0	2	0	0	0	0	0	0	0	2	0	2	0	0	0	0	0	0	0	0	0	0	0	0	0	0	0	0
Aides d'État	0	2	0	2	0	0	11	10	1	0	0	7	0	7	0	0	0	0	0	0	0	0	0	0	0	0	0	0	0	0
Clause compromissoire	0	0	0	0	0	0	0	0	0	0	0	0	0	0	0	0	0	0	0	0	0	1	0	1	0	0	0	0	0	0
Cohésion économique, sociale et territoriale	0	0	0	0	0	0	0	0	0	0	0	0	0	0	0	4	0	0	0	0	0	0	0	0	0	0	0	0	0	0
Concurrence	0	2	0	1	0	0	0	1	0	0	0	6	2	4	0	0	0	0	0	0	0	2	0	2	0	0	0	0	0	0
Dispositions financières (budget, cadre financier, ressources propres, lutte contre la fraude)	0	1	0	0	0	0	1	0	2	0	0	0	0	0	0	0	0	0	0	0	0	0	0	0	0	0	0	0	0	0
Droit institutionnel	0	2	0	1	1	0	5	1	3	1	0	2	0	1	1	0	1	0	1	0	0	0	0	0	0	0	0	0	0	0

>>>

XVI. Divers — Décisions du Tribunal ayant fait l'objet d'un pourvoi devant la Cour de justice (1990-2023)



Années	Nombre de décisions ayant fait l'objet d'un pourvoi	Total des décisions attaquables ¹	Pourcentage de décisions ayant fait l'objet d'un pourvoi
1990	16	46	35 %
1991	13	62	21 %
1992	25	86	29 %
1993	17	73	23 %
1994	12	105	11 %
1995	47	143	33 %
1996	27	133	20 %
1997	35	139	25 %
1998	67	224	30 %
1999	60	180	33 %
2000	67	225	30 %
2001	69	230	30 %
2002	47	225	21 %
2003	66	260	25 %
2004	53	261	20 %
2005	64	297	22 %
2006	77	281	27 %
2007	78	290	27 %
2008	84	339	25 %
2009	92	371	25 %

>>>

1| Total des décisions attaquables – arrêts, ordonnances de référé et de rejet d'intervention, et toutes ordonnances mettant fin à l'instance autres que les ordonnances de radiation et de transfert – pour lesquelles le délai de pourvoi a expiré ou un pourvoi a été formé.

Années	Nombre de décisions ayant fait l'objet d'un pourvoi	Total des décisions attaquables ¹	Pourcentage de décisions ayant fait l'objet d'un pourvoi
2010	98	338	29 %
2011	158	533	30 %
2012	132	514	26 %
2013	144	510	28 %
2014	110	561	20 %
2015	203	761	27 %
2016	163	626	26 %
2017	137	615	22 %
2018	194	714	27 %
2019	255	850	30 %
2020	125	537	23 %
2021	212	717	30 %
2022	201	761	26 %
2023	215	704	31 %

1] Total des décisions attaquables – arrêts, ordonnances de référé et de rejet d'intervention, et toutes ordonnances mettant fin à l'instance autres que les ordonnances de radiation et de transfert – pour lesquelles le délai de pourvoi a expiré ou un pourvoi a été formé.

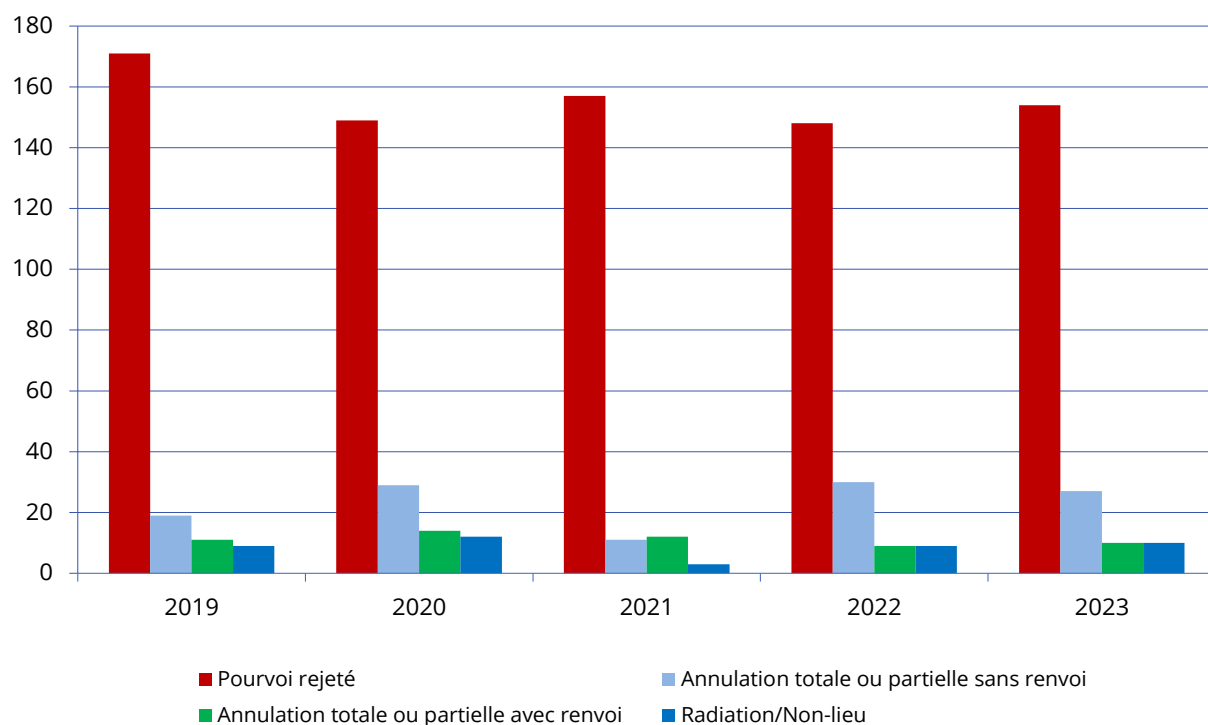
XVII. Divers — Répartition des pourvois devant la Cour de justice par nature de procédure (2019-2023)

Répartition des pourvois devant la Cour de justice par nature de procédure	2019			2020			2021			2022			2023		
	Décisions ayant fait l'objet d'un pourvoi en 2019	Décisions attaquables en 2019	Pourvois en % en 2019	Décisions ayant fait l'objet d'un pourvoi en 2020	Décisions attaquables en 2020	Pourvois en % en 2020	Décisions ayant fait l'objet d'un pourvoi en 2021	Décisions attaquables en 2021	Pourvois en % en 2021	Décisions ayant fait l'objet d'un pourvoi en 2022	Décisions attaquables en 2022	Pourvois en % en 2022	Décisions ayant fait l'objet d'un pourvoi en 2023	Décisions attaquables en 2023	Pourvois en % en 2023
Aides d'État	38	86	44 %	9	25	36 %	28	44	64 %	18	38	47 %	30	60	50 %
Concurrence	28	39	72 %	4	18	22 %	11	19	58 %	21	31	68 %	17	37	46 %
Fonction publique	32	110	29 %	19	71	27 %	26	94	28 %	31	116	27 %	17	65	26 %
Propriété intellectuelle	57	315	18 %	40	213	19 %	60	279	22 %	41	271	15 %	51	257	20 %
Autres recours directs	97	297	33 %	52	209	25 %	85	279	30 %	82	297	28 %	100	285	35 %
Pourvois	0	0	0 %	0	0	0 %	0	0	0 %	1	1	100 %	0	0	0 %
Procédures particulières	3	3	100 %	1	1	100 %	2	2	100 %	7	7	100 %	0	0	0 %
Total	255	850	30 %	125	537	23 %	212	717	30 %	201	761	26 %	215	704	31 %

XVIII. Divers — Résultats des pourvois devant la Cour de justice (2023)
(Arrêts et ordonnances)

Résultats des pourvois devant la Cour de justice	Pourvoi rejeté	Annulation totale ou partielle sans renvoi	Annulation totale ou partielle avec renvoi	Radiation/Non-lieu	Total
Accès aux documents	3	0	0	0	3
Action extérieure de l'Union européenne	0	1	0	0	1
Agriculture	1	0	0	0	1
Aides d'État	16	10	2	0	28
Citoyenneté de l'Union	1	0	0	0	1
Clause compromissoire	1	0	0	0	1
Concurrence	6	7	1	0	14
Dispositions financières (budget, cadre financier, ressources propres, lutte contre la fraude)	0	1	0	0	1
Droit institutionnel	24	0	1	2	27
Énergie	1	0	0	0	1
Enregistrement, évaluation, autorisation et restrictions applicables aux substances chimiques (règlement REACH)	4	0	0	0	4
Environnement	3	0	0	0	3
Libre prestation de services	0	0	1	0	1
Marchés publics	3	1	0	1	5
Politique commerciale	8	2	0	0	10
Politique économique et monétaire	1	1	0	1	3
Politique étrangère et de sécurité commune	2	0	2	2	6
Procédure	7	0	0	0	7
Propriété intellectuelle	45	0	0	1	46
Protection des consommateurs	1	0	0	0	1
Santé publique	4	3	2	0	9
Statut des fonctionnaires	22	1	1	3	27
Union douanière et tarif douanier commun	1	0	0	0	1
Total	154	27	10	10	201

XIX. Divers — Résultats des pourvois devant la Cour de justice (2019-2023) (Arrêts et ordonnances)



Résultats des pourvois devant la Cour de justice	2019	2020	2021	2022	2023
Pourvoi rejeté	171	149	157	148	154
Annulation totale ou partielle sans renvoi	19	29	11	30	27
Annulation totale ou partielle avec renvoi	11	14	12	9	10
Radiation/Non-lieu	9	12	3	9	10
Total	210	204	183	196	201

XX. Divers — Évolution générale (1989-2023)
Affaires introduites, clôturées, pendantes

Années	Affaires introduites ¹	Affaires clôturées ²	Affaires pendantes au 31 décembre
1989	169	1	168
1990	59	82	145
1991	95	67	173
1992	123	125	171
1993	596	106	661
1994	409	442	628
1995	253	265	616
1996	229	186	659
1997	644	186	1 117
1998	238	348	1 007
1999	384	659	732
2000	398	343	787
2001	345	340	792
2002	411	331	872
2003	466	339	999
2004	536	361	1 174
2005	469	610	1 033
2006	432	436	1 029
2007	522	397	1 154
2008	629	605	1 178
2009	568	555	1 191
2010	636	527	1 300
2011	722	714	1 308
2012	617	688	1 237
2013	790	702	1 325
2014	912	814	1 423
2015	831	987	1 267
2016	974	755	1 486
2017	917	895	1 508
2018	834	1 009	1 333
2019	939	874	1 398
2020	847	748	1 497
2021	882	951	1 428
2022	904	858	1 474
2023	1 271	904	1 841
Total	20 051	18 210	

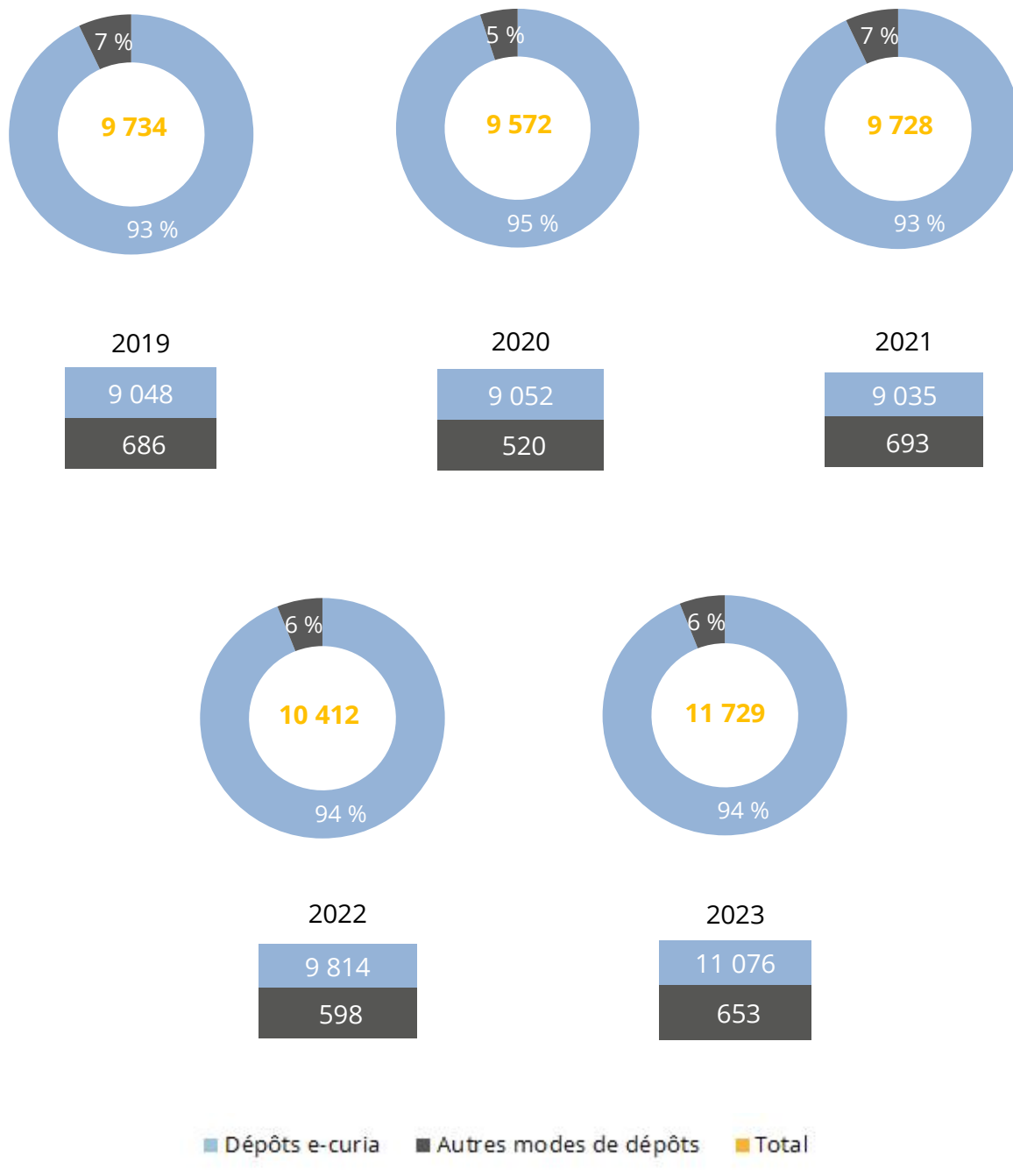
- 1| 1989 : la Cour de justice a renvoyé 153 affaires devant le Tribunal nouvellement créé.
1993 : la Cour de justice a renvoyé 451 affaires du fait du premier élargissement de compétences du Tribunal.
1994 : la Cour de justice a renvoyé 14 affaires du fait du deuxième élargissement de compétences du Tribunal.
2004-2005 : la Cour de justice a renvoyé 25 affaires du fait du troisième élargissement de compétences du Tribunal.
2016 : le 1^{er} septembre 2016, 139 affaires de fonction publique ont été transférées au Tribunal.
Pour 2023, la série de 404 affaires en substance identiques T-620/23 à T-1023/23 a eu un impact sur le nombre d'affaires introduites et pendantes.
- 2| 2005-2006 : le Tribunal a renvoyé 118 affaires devant le Tribunal de la fonction publique nouvellement créé.

XXI. Activité du greffe du Tribunal (2019-2023)

Type d'intervention	2019	2020	2021	2022	2023
Actes de procédure inscrits au registre du greffe ¹	54 723	51 399	56 827	60 961	62 019
Requêtes introductives d'instance ²	939	847	882	904	1 271
Taux de régularisation des requêtes introductives d'instance ³	35,04 %	34,59 %	41,2 %	31,96 %	22,9 %
Mémoires (autres que les requêtes)	4 446	4 122	4 385	4 888	5 264
Demandes d'intervention	288	318	306	265	350
Demandes de traitement confidentiel (des données contenues dans les pièces de procédure) ⁴	251	224	253	371	744
Projets d'ordonnances préparés par le greffe ⁵ (irrecevabilité manifeste avant signification, suspension/reprise, jonction d'affaires, jonction de l'exception d'irrecevabilité au fond, intervention non contestée, radiation, non-lieu dans les affaires de propriété intellectuelle, réouverture de la phase orale et rectification)	299	259	371	344	345
Conférences de chambre	334	325	338	352	334
Procès-verbaux d'audience et constatations de prononcé d'arrêt	787	589	784	724	790

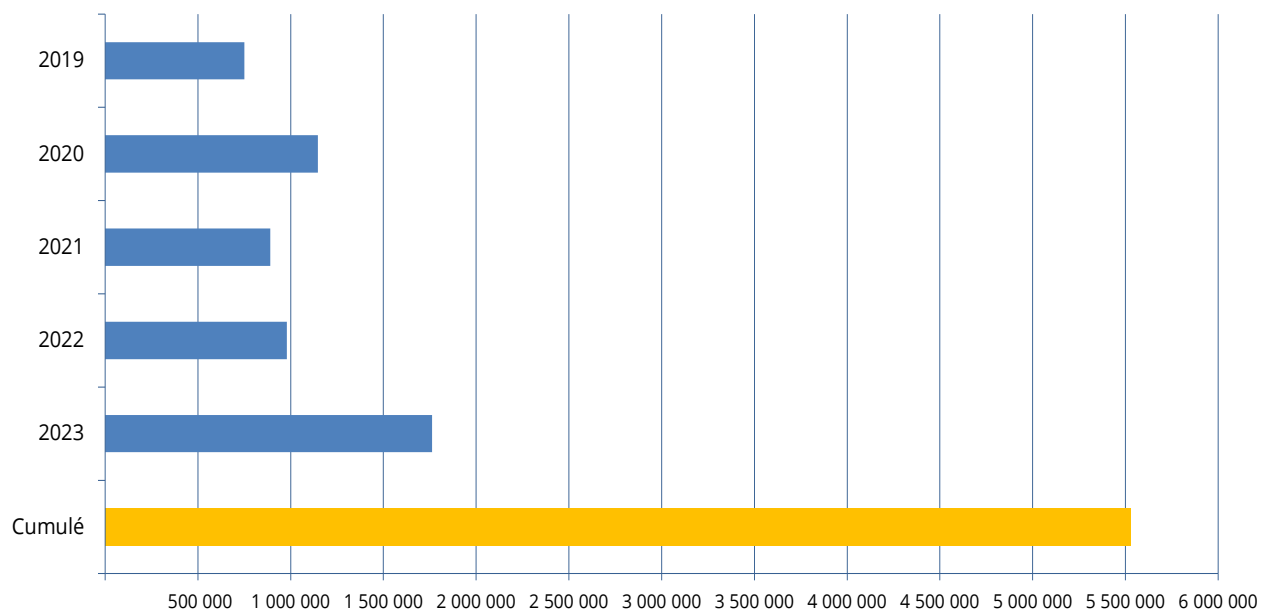
- 1] Ce nombre constitue un indicateur de la mesure du volume du travail du service, puisque chaque pièce entrante ou sortante fait l'objet d'une inscription au registre. Le nombre d'actes de procédure inscrits au registre doit être apprécié en tenant compte de la nature des procédures du ressort de la juridiction. Le nombre de parties à un litige étant limité dans le cadre des recours directs [partie requérante, partie défenderesse et, le cas échéant, partie(s) intervenante(s)], les significations ne sont faites qu'à ces parties.
- 2] Tout mémoire déposé (requête incluse) doit être inscrit au registre, versé au dossier, le cas échéant régularisé, communiqué aux cabinets des juges avec une fiche de transmission, parfois détaillée, puis éventuellement traduit et enfin signifié aux parties. Pour 2023, la série de 404 affaires en substance identiques T-620/23 à T-1023/23 a eu un impact sur le nombre d'affaires introduites
- 3] Lorsqu'une requête introductive d'instance (cela vaut également pour tout autre mémoire) ne respecte pas certaines prescriptions, le greffe procède à sa régularisation, ainsi que le prévoient les règles de procédure. Pour 2023, la série de 404 affaires en substance identiques T-620/23 à T-1023/23 a eu un impact sur le taux de régularisation des requêtes introductives d'instance. Si l'on exclut cette série d'affaires, 33,5 % des requêtes introductives d'instances auraient fait l'objet d'une demande de régularisation.
- 4] Le nombre de demandes de confidentialité est sans préjudice du nombre de données contenues dans un ou plusieurs mémoires dont le traitement confidentiel est demandé. Pour 2023, la série de 404 affaires en substance identiques T-620/23 à T-1023/23 a eu un impact sur le nombre de demande d'omission de données.
- 5] Depuis le 1^{er} juillet 2015, date d'entrée en vigueur du nouveau règlement de procédure du Tribunal, certaines décisions qui étaient auparavant prises sous la forme d'ordonnances (suspension/reprise, jonction d'affaires, intervention sans confidentialité d'un État membre ou d'une institution) sont prises sous forme de simple décision versée au dossier de l'affaire.

XXII. Modes de dépôt des actes de procédure devant le Tribunal ¹



1| Depuis le 1^{er} décembre 2018, e-Curia est devenu le mode d'échange obligatoire avec les représentants des parties dans toutes les procédures devant le Tribunal (sans préjudice des exceptions réglementaires).

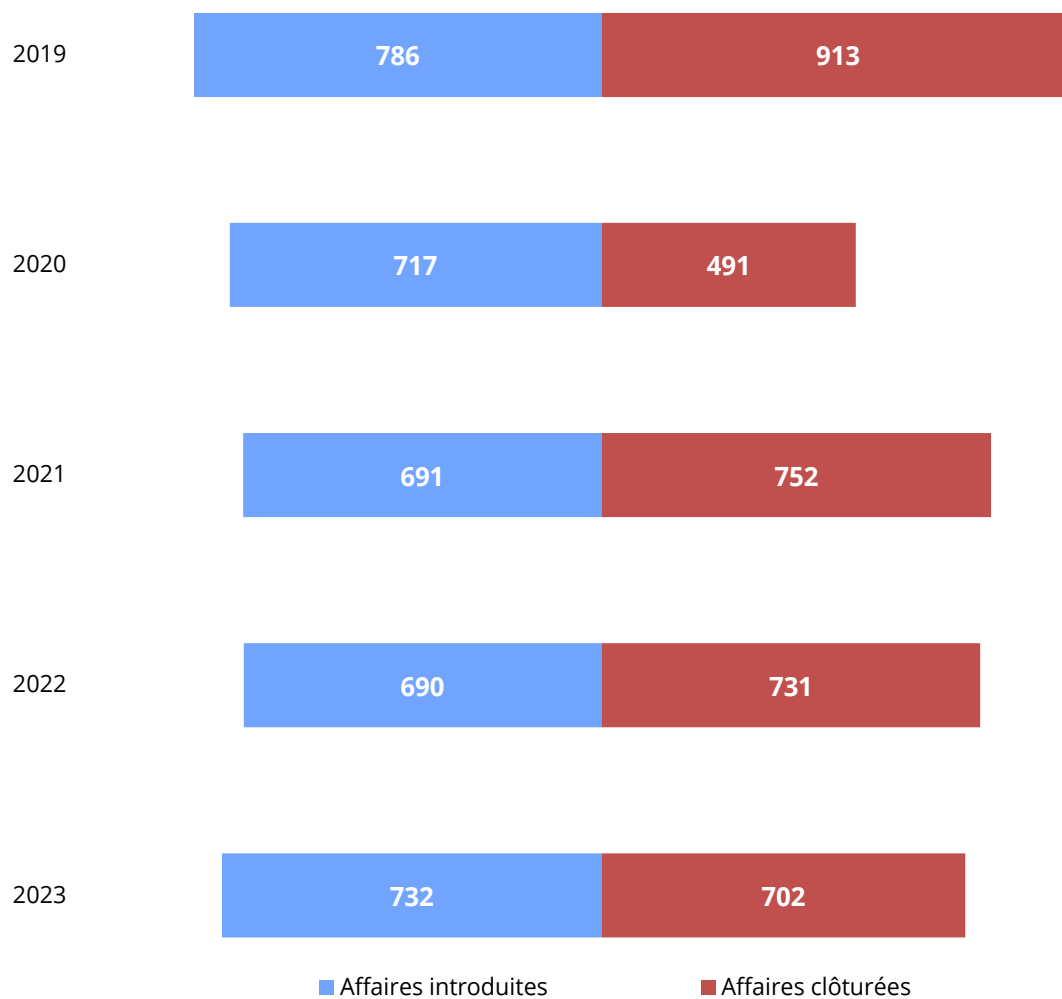
XXIII. Pages déposées par e-Curia (2019-2023) ¹



Années	Pages déposées par e-Curia
2019	749 895
2020	1 146 664
2021	889 353
2022	979 676
2023	1 762 453
Cumulé	5 528 041

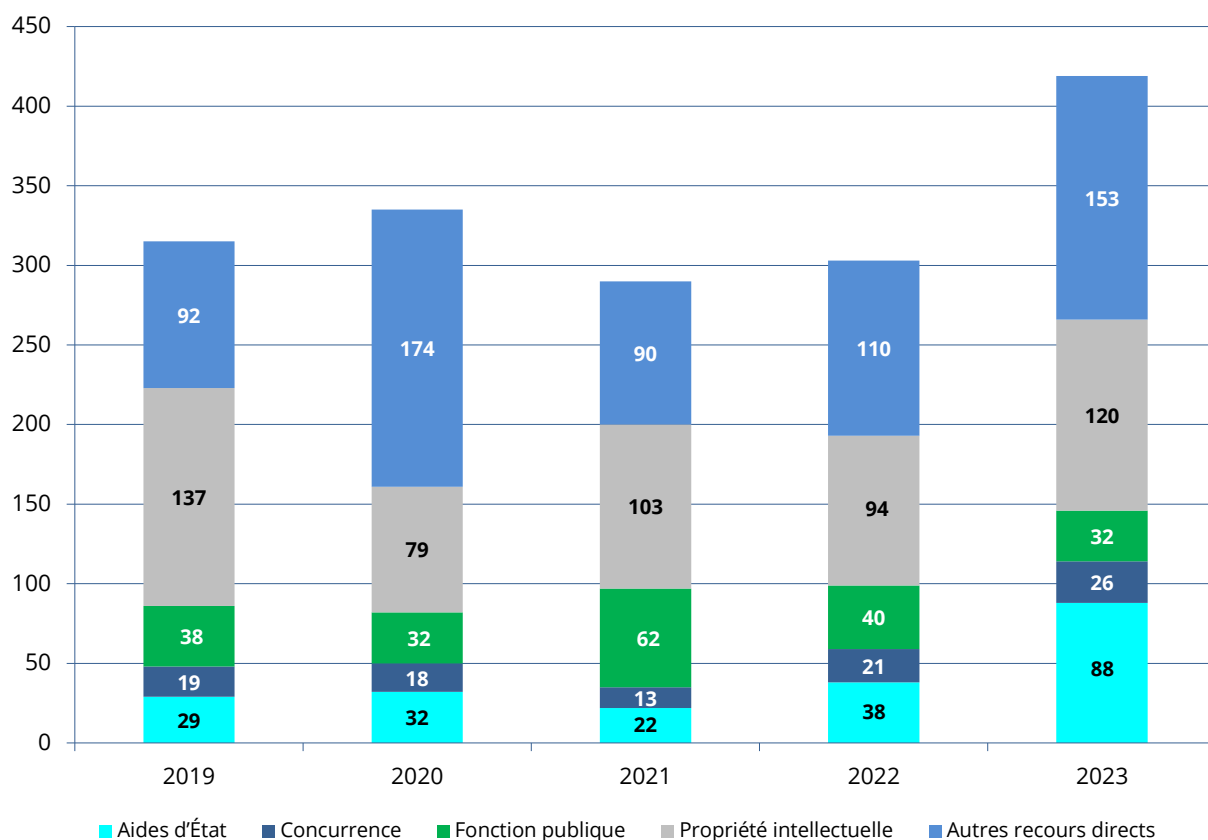
1| Pour 2023, la série de 404 affaires en substance identiques T-620/23 à T-1023/23 a eu un impact sur le nombre de pages déposées par e-Curia. Ainsi, pour le seul mois d'octobre 2023, un total de 682 309 pages a été déposé.

XXIV. Communications au *Journal officiel de l'Union européenne* (2019-2023) ¹



1| En vertu du règlement de procédure (articles 79 et 122), des avis concernant les nouvelles requêtes et les décisions mettant fin à l'instance doivent être publiés au *Journal officiel de l'Union européenne*.

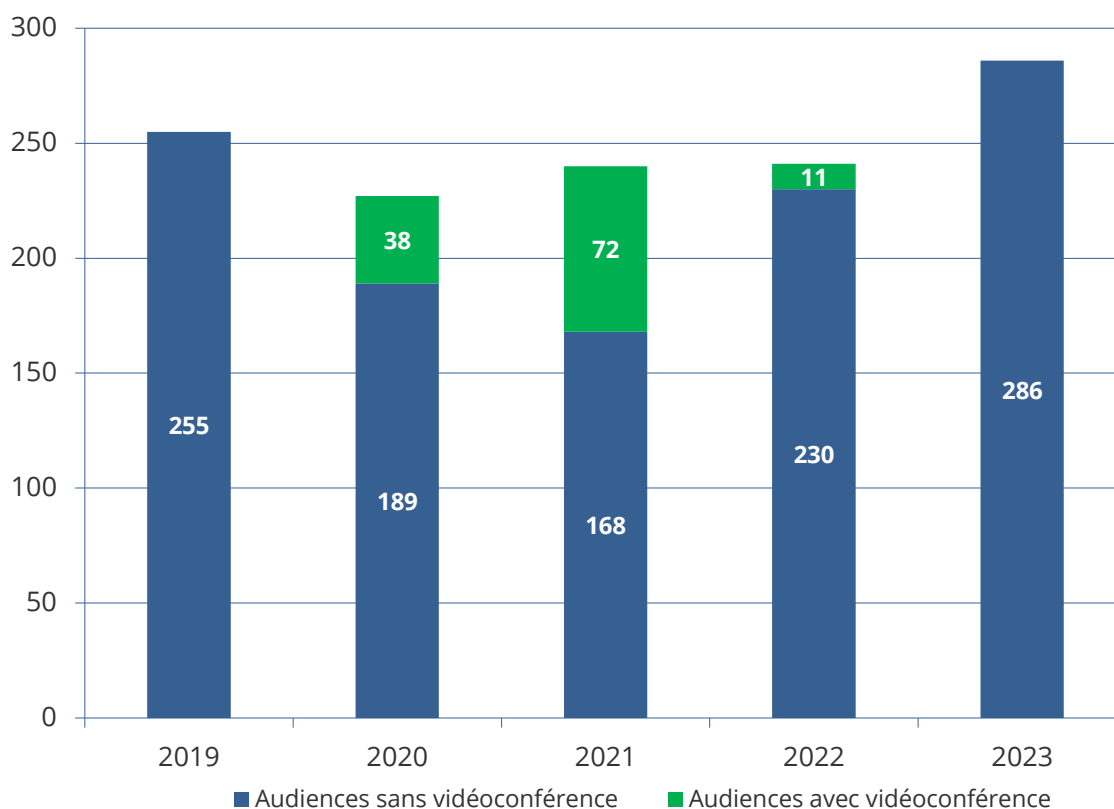
XXV. Affaires plaidées (2019-2023) ¹



Années	Affaires plaidées
2019	315
2020	335
2021	290
2022	303
2023	419

1| Le nombre d'affaires plaidées est calculé indépendamment des jonctions et des audiences communes.

XXVI. Audiences de plaidoiries (2019-2023) ¹



Années	Audiences de plaidoiries
2019	255
2020	227
2021	240
2022	241
2023	286

1] Le nombre d'audiences de plaidoiries tient compte des jonctions et des audiences communes (une audience dans des affaires jointes ou une audience commune = une audience).



Cour de justice
L-2925 Luxembourg
Tél. +352 4303-1

Tribunal
L-2925 Luxembourg
Tél. +352 4303-1

La Cour sur l'internet :
curia.europa.eu

Manuscrit achevé en février 2024 / Données référencées au 31.12.2023

Mise en page : Cour de justice de l'Union européenne / Direction de la Communication / Unité Publications et médias électroniques, 2024

Toutes les photos © Union européenne, sauf mention contraire.

Toute utilisation ou reproduction de photos ou d'autres documents dont l'Union européenne n'est pas titulaire des droits d'auteur est interdite sans l'autorisation des titulaires des droits d'auteur.

Ni la Cour de justice de l'Union européenne, ni aucune personne agissant au nom de l'institution n'est responsable de l'usage qui pourrait être fait des informations données ci-après.

Reproduction autorisée, moyennant mention de la source.

© Union européenne, 2024



COUR DE JUSTICE
DE L'UNION EUROPÉENNE

Direction de la Communication
Unité Publications et médias électroniques

Mars 2024



PDF ISBN 978-92-829-4521-6 doi : 10.2862/818713 QD-02-24-325-FR-N
PRINT ISBN 978-92-829-4523-0 doi : 10.2862/662261 QD-02-24-325-FR-C