



SOUDNÍ DVŮR  
EVROPSKÉ UNIE

# Výroční zpráva 2023

# Soudní statistiky

# Soudního dvora



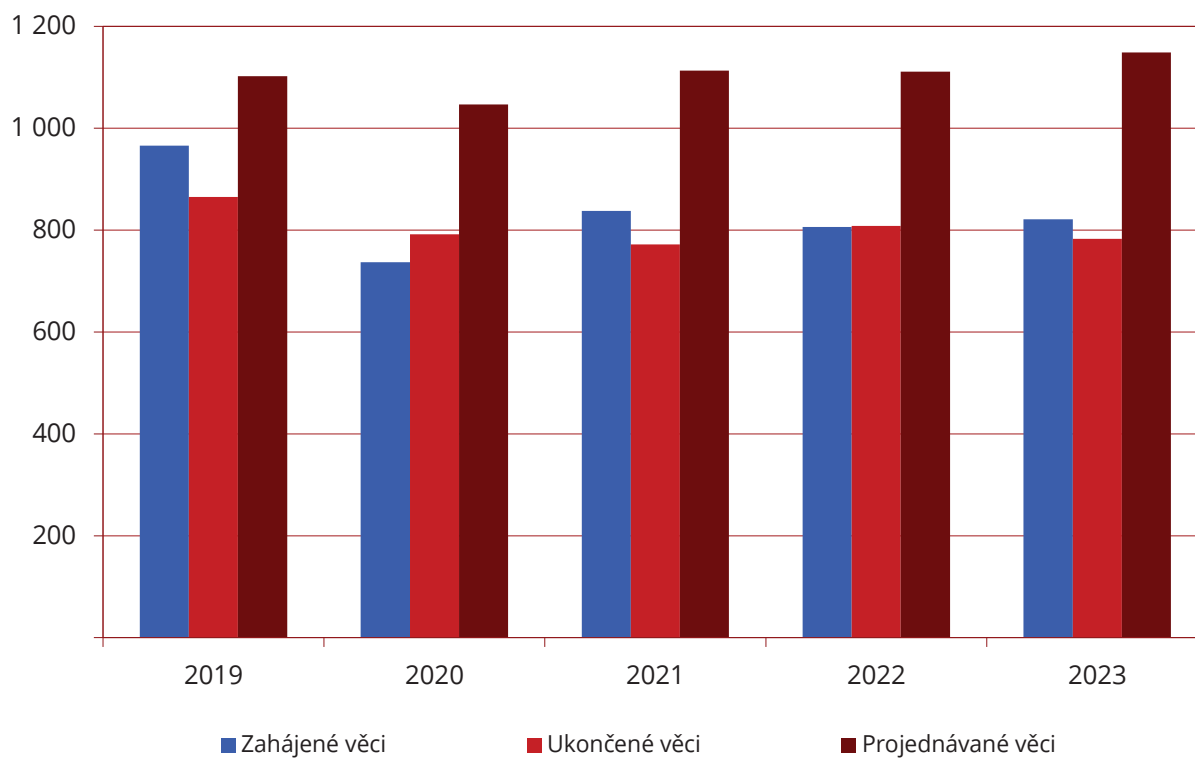


# Soudní statistiky Soudního dvora

I.	Obecná činnost Soudního dvora – zahájené, ukončené, projednávané věci (2019–2023)	5
II.	Zahájené věci – typ řízení (2019–2023)	6
III.	Zahájené věci – oblast sporu (2019–2023)	7
IV.	Zahájené věci – oblast sporu (2023)	9
V.	Zahájené věci – řízení o předběžné otázce podle členských států (2019–2023)	11
VI.	Zahájené věci – žaloby pro nesplnění povinnosti státem (2019–2023)	12
VII.	Ukončené věci – typ řízení (2019–2023)	13
VIII.	Ukončené věci – rozsudky, posudky, usnesení (2023)	14
IX.	Věci ukončené rozsudkem, posudkem nebo judikujícím usnesením – složení soudních kolegií (2019–2023)	15
X.	Věci ukončené rozsudkem, posudkem nebo judikujícím usnesením – oblast sporu (2019–2023)	16
XI.	Věci ukončené rozsudkem, posudkem nebo judikujícím usnesením – oblast sporu (2023)	18
XII.	Ukončené věci – rozsudky pro nesplnění povinnosti: výsledek řízení (2019–2023)	20
XIII.	Ukončená řízení – kasační opravný prostředek: výsledek řízení (2019–2023)	21
XIV.	Ukončené věci – délka trvání řízení v měsících (2019–2023)	22
XV.	Věci projednávané k 31. prosinci – typ řízení (2019–2023)	23
XVI.	Věci projednávané k 31. prosinci – složení soudních kolegií (2019–2023)	24
XVII.	Zrychlená řízení (2019–2023)	25
XVIII.	Naléhavá řízení o předběžné otázce (2019–2023)	26
XIX.	Předběžná opatření (2019–2023)	27
XX.	Kasační opravné prostředky uvedené v článku 58a Protokolu o statutu (2019–2023)	28
XXI.	Obecný vývoj soudní činnosti (1952–2023) – zahájené věci a rozsudky či posudky	29
XXII.	Obecný vývoj soudní činnosti (1952–2023) – zahájená řízení o předběžné otázce podle členských států a za rok	31

<b>XXIII.</b>	Obecný vývoj soudní činnosti (1952–2023) – zahájená řízení o předběžné otázce podle členských států a soudů	33
<b>XXIV.</b>	Obecný vývoj soudní činnosti (1952–2023) – žaloby pro nesplnění povinnosti státem podané proti členským státům	36
<b>XXV.</b>	Činnost kanceláře Soudního dvora (2019–2023)	37

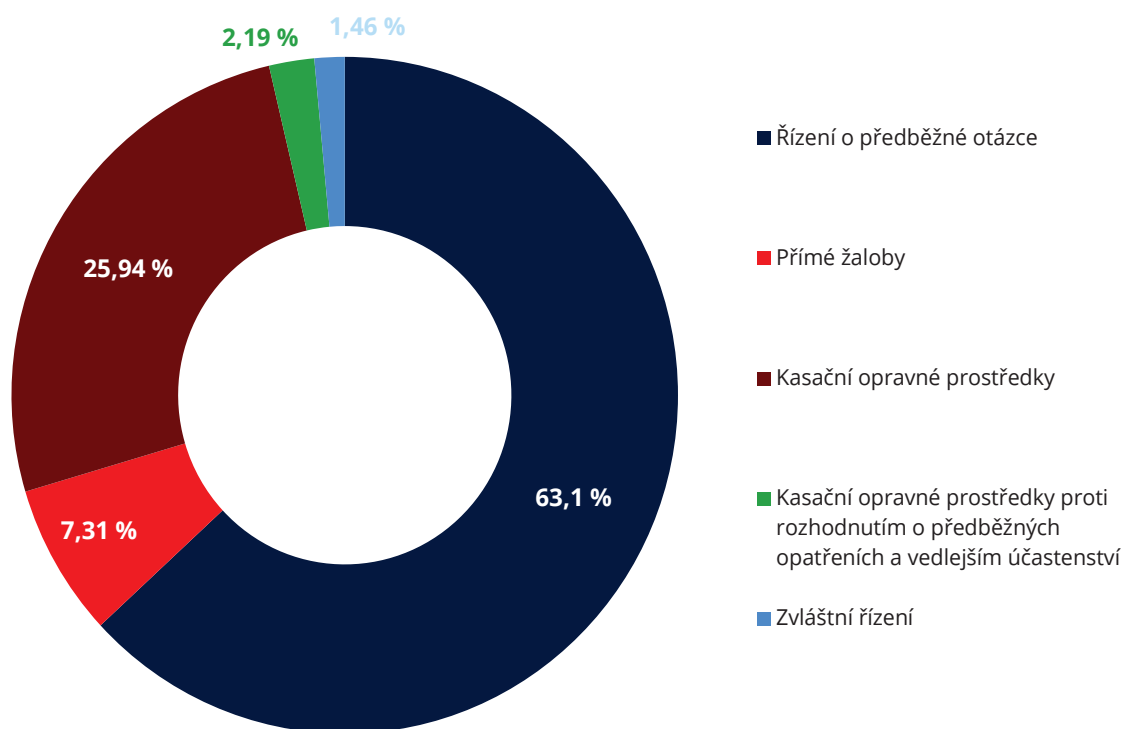
## I. Obecná činnost Soudního dvora – zahájené, ukončené, projednávané věci (2019–2023)



<b>Celkový přehled</b>	<b>2019</b>	<b>2020</b>	<b>2021</b>	<b>2022</b>	<b>2023</b>
Zahájené věci	966	737	838	806	821
Ukončené věci	865	792	772	808	783
Projednávané věci	1 102	1 047	1 113	1 111	1 149

## II. Zahájené věci - typ řízení (2019–2023)

2023



Typ řízení	2019	2020	2021	2022	2023
Řízení o předběžné otázce	641	557	567	546	518
Přímé žaloby	41	38	29	37	60
Kasační opravné prostředky	256	125	223	193	213
Kasační opravné prostředky proti rozhodnutím o předběžných opatřeních a vedlejším účastenství	10	6	9	16	18
Žádosti o posudek	1	1	0	0	0
Zvláštní řízení <sup>1</sup>	17	10	10	14	12
<b>Celkem</b>	<b>966</b>	<b>737</b>	<b>838</b>	<b>806</b>	<b>821</b>
Návrhy na předběžná opatření	6	3	8	4	9

1| Za „zvláštní řízení“ se považují řízení ve věci právní pomoci, určení nákladů řízení, opravy, chybějícího rozhodnutí, odporu proti rozsudku pro zmeškání, námítky třetí osoby, výkladu rozsudku, obnovy řízení, projednání návrhu prvního generálního advokáta, aby Soudní dvůr přezkoumal rozhodnutí Tribunálu, zabavení pohledávky a imunity.

### III. Zahájené věci – oblast sporu (2019–2023)

Oblast sporu	2019	2020	2021	2022	2023
Celní unie a společný celní tarif	18	19	11	10	18
Daně	73	64	54	62	53
Doprava	54	99	52	37	44
Duševní vlastnictví	74	51	83	49	75
Energie	6	7	3	7	8
Evropské občanství	8	11	14	7	7
Evropský fond pro regionální rozvoj	0	0	0	1	0
Finanční předpisy (rozpočet, finanční rámec, vlastní zdroje, boj proti podvodům...)	8	7	6	2	1
Hospodářská a měnová politika	11	12	12	19	20
Hospodářská soutěž	42	16	26	30	32
Hospodářská, sociální a teritoriální soudržnost	1	2	3	2	3
Institucionální právo	38	27	39	32	23
Obchodní politika	10	8	5	10	13
Ochrana spotřebitele	72	37	53	54	53
Politika rybolovu	1	2	2	2	1
Právní zásady Unie	33	30	28	15	35
Právo podniků	3	1	2	1	3
Přístup k dokumentům	5	1	4	4	4
Prostor svobody, bezpečnosti a práva	107	96	106	94	82
Průmyslová politika	7	1	1	2	2
Registrace, hodnocení, povolování a omezování chemických látek (nařízení REACH)	3	0	5	2	2
Rozhodčí doložka	3	1	3	2	2
Sbližování právních předpisů	30	35	63	54	50
Sociální politika	41	33	46	47	27
Sociální zabezpečení migrujících pracovníků	2	6	7	7	7
Soudní spolupráce v občanských věcech	0	0	0	0	1
Společná zahraniční a bezpečnostní politika	19	1	6	4	11
Státní podpory	59	18	42	25	52
Svoboda usazování	8	23	9	13	17
Transevropské sítě	0	0	1	0	0
Veřejné zakázky	27	13	21	26	25
Veřejné zdraví	6	4	10	12	12
Vnější činnost Evropské unie	4	4	6	5	1
Volný pohyb kapitálu	6	9	4	8	13

>>>

Volný pohyb osob	40	14	11	17	14
Volný pohyb služeb	12	10	11	22	9
Volný pohyb zboží	8	5	3	1	4
Výzkum, technologický rozvoj a vesmír	0	0	0	0	1
Vzdělávání, odborné vzdělávání, mládež a sport	0	0	2	0	3
Zaměstnanost	0	1	1	0	0
Zemědělství	24	15	19	24	17
Životní prostředí	47	23	23	35	43
<b>Smlouva o FEU</b>	<b>910</b>	<b>706</b>	<b>797</b>	<b>744</b>	<b>788</b>
Ochrana obyvatelstva	1	0	0	3	0
<b>Smlouva o AE</b>	<b>1</b>	<b>0</b>	<b>0</b>	<b>3</b>	<b>0</b>
Právní zásady Unie	1	0	0	1	0
<b>Smlouva o EU</b>	<b>1</b>	<b>0</b>	<b>0</b>	<b>1</b>	<b>0</b>
Evropské občanství	0	0	0	1	0
Institucionální právo	0	0	2	1	0
<b>Dohoda o vystoupení Spojeného království</b>	<b>0</b>	<b>0</b>	<b>2</b>	<b>2</b>	<b>0</b>
Institucionální právo	0	0	1	1	1
Právní zásady Unie	0	0	0	2	6
Řízení	16	10	7	16	9
Služební řád	35	19	31	36	17
Výsady a imunity	3	2	0	1	0
<b>Různé</b>	<b>54</b>	<b>31</b>	<b>39</b>	<b>56</b>	<b>33</b>
<b>CELKEM</b>	<b>966</b>	<b>737</b>	<b>838</b>	<b>806</b>	<b>821</b>



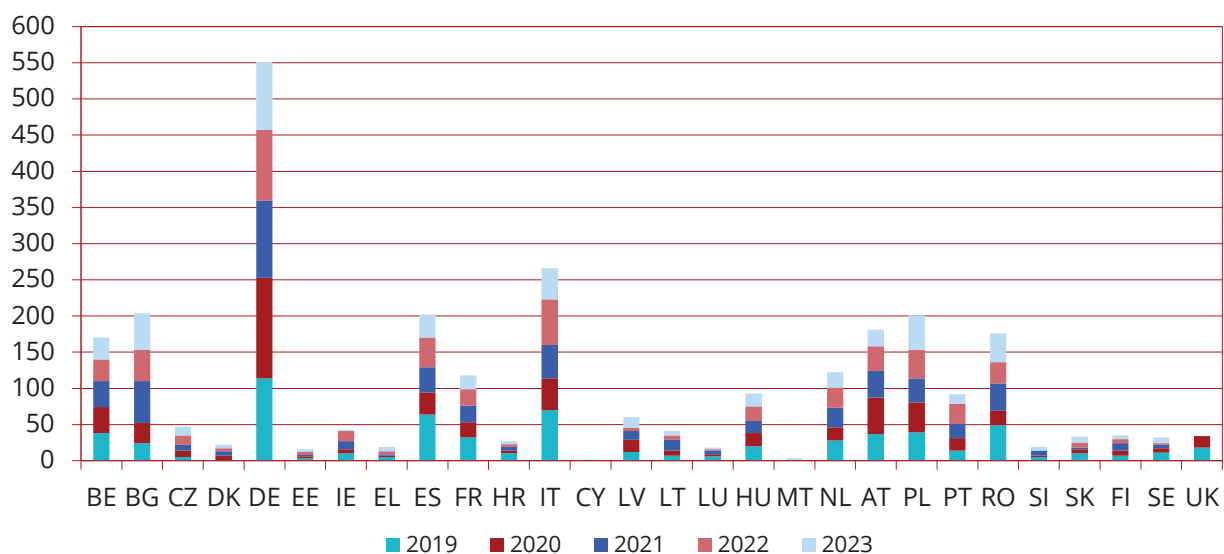
#### IV. Zahájené věci – oblast sporu (2023)

Oblast sporu	Řízení o předběžné otázce	Přímé žaloby	Kasační opravné prostředky	Kasační opravné prostředky proti rozhodnutím o předběžných opatřeních a vedlejších účastenství	Zvláštní řízení	Celkem
Celní unie a společný celní tarif	16	0	2	0	0	18
Daně	53	0	0	0	0	53
Doprava	40	4	0	0	0	44
Duševní vlastnictví	15	6	52	0	2	75
Energie	5	0	3	0	0	8
Evropské občanství	6	1	0	0	0	7
Finanční předpisy (rozpočet, finanční rámec, vlastní zdroje, boj proti podvodům...)	1	0	0	0	0	1
Hospodářská a měnová politika	6	0	11	3	0	20
Hospodářská soutěž	14	1	16	1	0	32
Hospodářská, sociální a teritoriální soudržnost	3	0	0	0	0	3
Institucionální právo	2	1	19	1	0	23
Obchodní politika	1	0	11	1	0	13
Ochrana spotřebitele	52	1	0	0	0	53
Politika rybolovu	1	0	0	0	0	1
Právní zásady Unie	33	2	0	0	0	35
Právo podniků	2	1	0	0	0	3
Přístup k dokumentům	0	0	3	1	0	4
Prostor svobody, bezpečnosti a práva	82	0	0	0	0	82
Průmyslová politika	0	2	0	0	0	2
Registrace, hodnocení, povolování a omezování chemických látek (nařízení REACH)	0	0	2	0	0	2
Rozhodčí doložka	0	0	2	0	0	2
Sbližování právních předpisů	39	9	1	1	0	50
Sociální politika	26	1	0	0	0	27
Sociální zabezpečení migrujících pracovníků	7	0	0	0	0	7

>>>

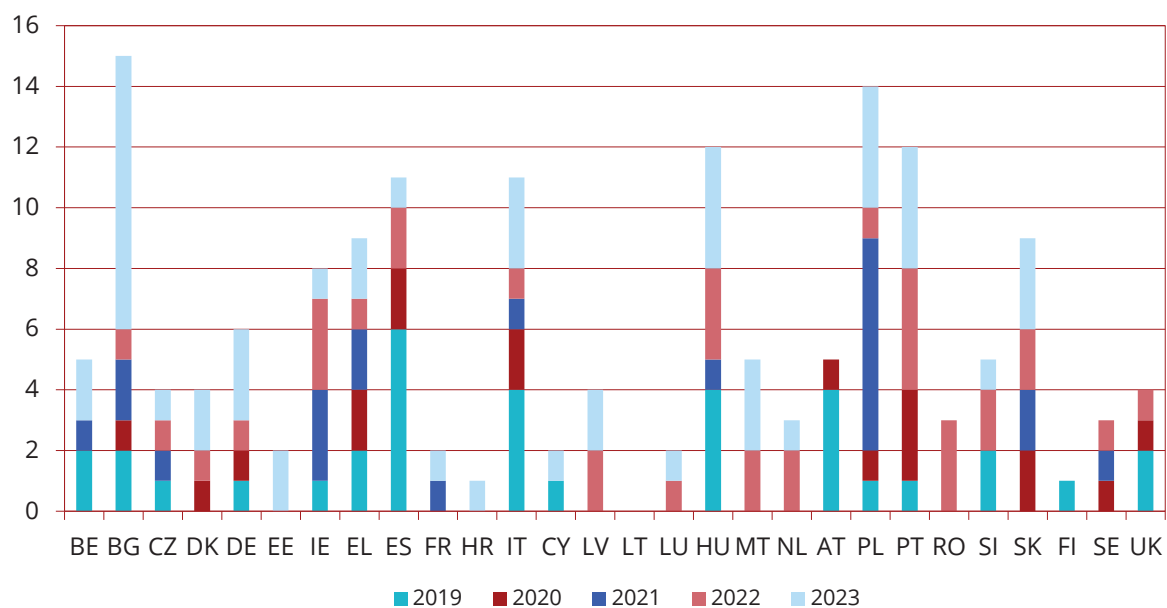
Oblast sporu	Řízení o předběžné otázky	Přímé žaloby	Kasační opravné prostředky	Kasační opravné prostředky proti rozhodnutím o předběžných opatřeních a vedlejším účastenství	Zvláštní řízení	Celkem
Soudní spolupráce v občanských věcech	1	0	0	0	0	1
Společná zahraniční a bezpečnostní politika	3	0	5	3	0	11
Státní podpory	9	2	41	0	0	52
Svoboda usazování	17	0	0	0	0	17
Veřejné zakázky	17	0	6	2	0	25
Veřejné zdraví	3	0	5	4	0	12
Vnější činnost Evropské unie	1	0	0	0	0	1
Volný pohyb kapitálu	10	0	3	0	0	13
Volný pohyb osob	11	3	0	0	0	14
Volný pohyb služeb	8	0	0	1	0	9
Volný pohyb zboží	2	1	1	0	0	4
Výzkum, technologický rozvoj a vesmír	0	0	1	0	0	1
Vzdělávání, odborné vzdělávání, mládež a sport	3	0	0	0	0	3
Zemědělství	11	0	6	0	0	17
Životní prostředí	12	25	6	0	0	43
<b>Smlouva o FEU</b>	<b>512</b>	<b>60</b>	<b>196</b>	<b>18</b>	<b>2</b>	<b>788</b>
Institucionální právo	0	0	0	0	1	1
Právní zásady Unie	6	0	0	0	0	6
Řízení	0	0	0	0	9	9
Služební řád	0	0	17	0	0	17
<b>Různé</b>	<b>6</b>	<b>0</b>	<b>17</b>	<b>0</b>	<b>10</b>	<b>33</b>
<b>CELKEM</b>	<b>518</b>	<b>60</b>	<b>213</b>	<b>18</b>	<b>12</b>	<b>821</b>

## V. Zahájené věci – řízení o předběžné otázce podle členských států (2019–2023)



Předběžné otázky podané členským státem	2019	2020	2021	2022	2023	Celkem
Belgie	38	36	36	30	30	170
Bulharsko	24	28	58	43	51	204
Česká republika	5	9	8	13	12	47
Dánsko	1	6	6	4	5	22
Německo	114	140	106	98	94	552
Estonsko	3	3	2	4	4	16
Irsko	10	5	11	14	2	42
Řecko	5	2	2	4	6	19
Španělsko	64	30	35	41	32	202
Francie	32	21	23	23	19	118
Chorvatsko	10	4	5	4	4	27
Itálie	70	44	46	63	43	266
Kypr	1	0	0	0	1	2
Lotyšsko	12	17	12	4	15	60
Litva	7	7	15	6	6	41
Lucembursko	6	3	5	2	2	18
Maďarsko	20	18	17	20	18	93
Malta	1	0	0	0	2	3
Nizozemsko	28	18	27	28	21	122
Rakousko	37	50	37	34	23	181
Polsko	39	41	34	39	48	201
Portugalsko	14	17	20	28	13	92
Rumunsko	49	20	38	29	40	176
Slovinsko	5	2	7	0	6	20
Slovensko	10	6	2	7	8	33
Finsko	7	7	10	6	5	35
Švédsko	11	6	5	2	8	32
Spojené království	18	17	0	0	0	35
<b>Celkem</b>	<b>641</b>	<b>557</b>	<b>567</b>	<b>546</b>	<b>518</b>	<b>2 829</b>

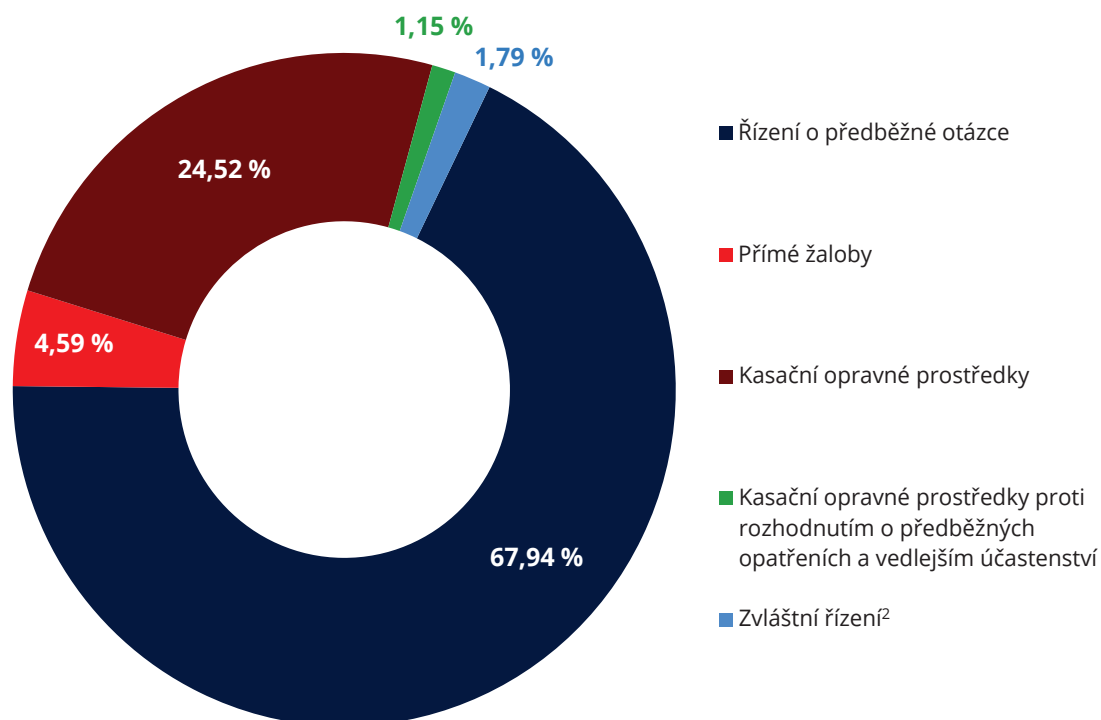
## VI. Zahájené věci – žaloby pro nesplnění povinnosti státem (2019–2023)



Žaloby pro nesplnění povinnosti státem	2019	2020	2021	2022	2023	Celkem
Belgie	2	0	1	0	2	5
Bulharsko	2	1	2	1	9	15
Česká republika	1	0	1	1	1	4
Dánsko	0	1	0	1	2	4
Německo	1	1	0	1	3	6
Estonsko	0	0	0	0	2	2
Irsko	1	0	3	3	1	8
Řecko	2	2	2	1	2	9
Španělsko	6	2	0	2	1	11
Francie	0	0	1	0	1	2
Chorvatsko	0	0	0	0	1	1
Itálie	4	2	1	1	3	11
Kypr	1	0	0	0	1	2
Lotyšsko	0	0	0	2	2	4
Litva	0	0	0	0	0	0
Lucembursko	0	0	0	1	1	2
Maďarsko	4	0	1	3	4	12
Malta	0	0	0	2	3	5
Nizozemsko	0	0	0	2	1	3
Rakousko	4	1	0	0	0	5
Polsko	1	1	7	1	4	14
Portugalsko	1	3	0	4	4	12
Rumunsko	0	0	0	3	0	3
Slovinsko	2	0	0	2	1	5
Slovensko	0	2	2	2	3	9
Finsko	1	0	0	0	0	1
Švédsko	0	1	1	1	0	3
Spojené království	2	1	0	1	0	4
<b>Celkem</b>	<b>35</b>	<b>18</b>	<b>22</b>	<b>35</b>	<b>52</b>	<b>162</b>

## VII. Ukončené věci – typ řízení (2019–2023)<sup>1</sup>

2023

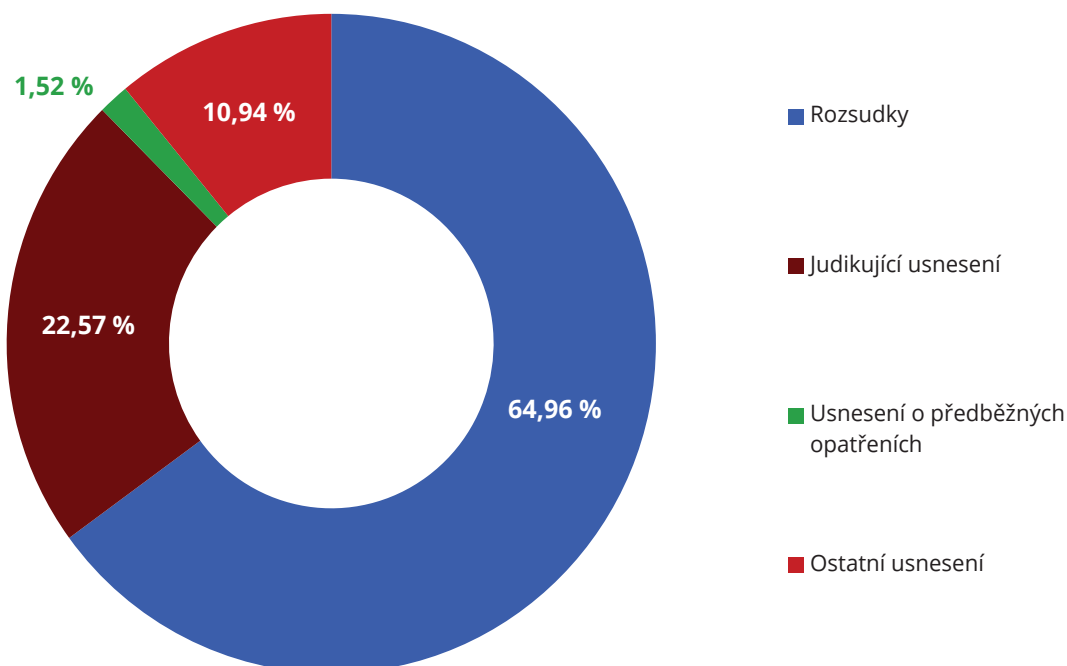


Typ řízení	2019	2020	2021	2022	2023
Řízení o předběžné otázce	601	534	547	564	532
Přímé žaloby	42	37	30	36	36
Kasační opravné prostředky	204	194	177	178	192
Kasační opravné prostředky proti rozhodnutím o předběžných opatřeních a vedlejších účastenství	6	10	6	18	9
Žádosti o posudek	1	0	1	1	0
Zvláštní řízení <sup>2</sup>	11	17	11	11	14
<b>Celkem</b>	<b>865</b>	<b>792</b>	<b>772</b>	<b>808</b>	<b>783</b>

- 1| Uvedená čísla (hrubá čísla) udávají celkový počet věcí, v němž není zohledněno spojování věcí z důvodu jejich vzájemné souvislosti (jedno číslo věci = jedna věc).
- 2| Za „zvláštní řízení“ se považují řízení ve věci právní pomoci, určení nákladů řízení, opravy, chybějícího rozhodnutí, odporu proti rozsudku pro zmeškání, námítky třetí osoby, výkladu rozsudku, obnovy řízení, projednání návrhu prvního generálního advokáta, aby Soudní dvůr přezkoumal rozhodnutí Tribunálu, zabavení pohledávky a imunity.

## VIII. Ukončené věci – rozsudky, posudky, usnesení (2023)<sup>1</sup>

2023



Typ rozhodnutí, kterým se končí řízení	Rozsudky	Judikující usnesení <sup>2</sup>	Usnesení o předběžných opatřeních <sup>3</sup>	Ostatní usnesení <sup>4</sup>	Posudky	Celkem
Řízení o předběžné otázce	355	70	0	55	0	480
Přímé žaloby	26	0	1	10	0	37
Kasační opravné prostředky	88	83	2	8	0	181
Kasační opravné prostředky proti rozhodnutím o předběžných opatřeních a vedlejším účastenství	0	0	8	2	0	10
Žádosti o posudek	0	0	0	0	0	0
Zvláštní řízení	0	10	0	4	0	14
<b>Celkem</b>	<b>469</b>	<b>163</b>	<b>11</b>	<b>79</b>	<b>0</b>	<b>722</b>

1] Uvedená čísla (čistá čísla) udávají celkový počet věcí, v němž je zohledněno spojování věcí z důvodu jejich vzájemné souvislosti (série spojených věcí = jedna věc).

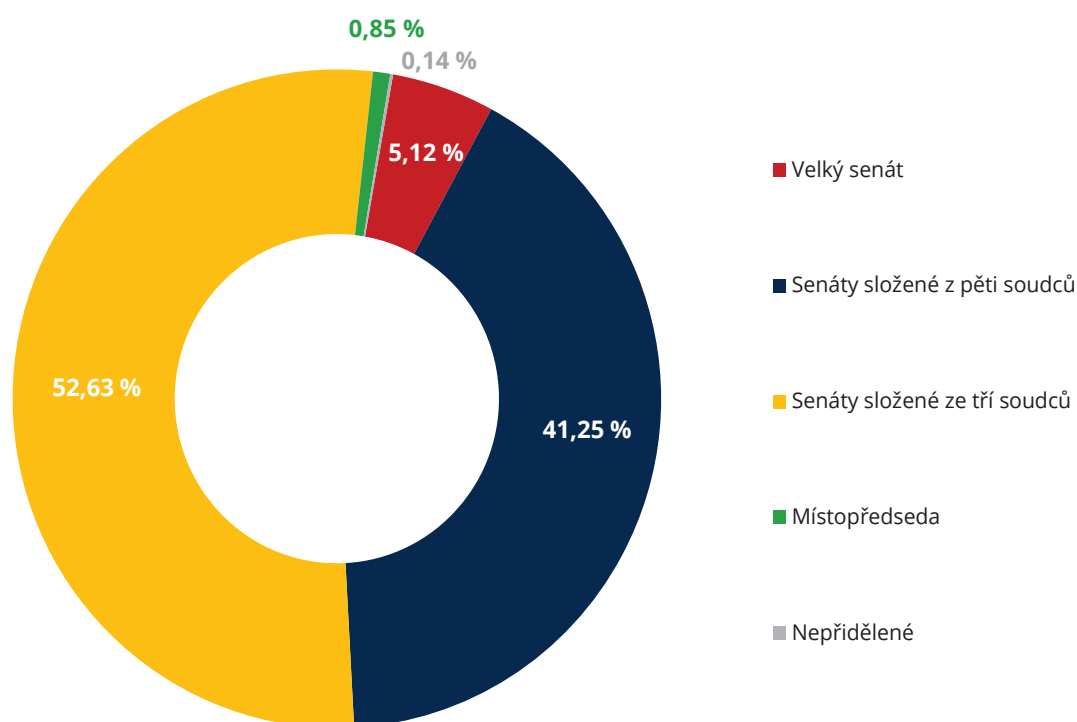
2] Usnesení ukončující řízení jiná než usnesení o vyškrtnutí, nevydání rozhodnutí ve věci nebo postoupení Tribunálu.

3] Usnesení vydaná k návrhu na základě článků 278, 279 nebo 280 SFEU nebo na základě odpovídajících ustanovení SESAE nebo na základě kasačního opravného prostředku proti usnesení o předběžném opatření nebo vedlejším účastenství.

4] Usnesení ukončující řízení vyškrtnutím, nevydáním rozhodnutí ve věci nebo vrácením věci Tribunálu.

## IX. Věci ukončené rozsudkem, posudkem nebo judikujícím usnesením – složení soudních kolegií (2019–2023)<sup>1</sup>

2023



Složení soudních kolegií	Rozsudky/Posudky - 2019		Rozsudky/Posudky - 2020		Rozsudky/Posudky - 2021		Rozsudky/Posudky - 2022		Rozsudky/Posudky - 2023		Celkem - 2023				
	Rozsudky/Posudky	Usnesení	Rozsudky/Posudky	Usnesení	Rozsudky/Posudky	Usnesení	Rozsudky/Posudky	Usnesení	Rozsudky/Posudky	Usnesení	Rozsudky/Posudky	Usnesení			
Plénium	1	0	1	0	0	1	0	1	2	0	2	0	0	0	
Velký senát	77	0	77	70	0	70	83	0	83	74	3	77	36	0	36
Senáty složené z pěti soudců	317	21	338	237	4	241	271	6	277	253	10	263	287	3	290
Senáty složené ze tří soudců	163	176	339	191	142	333	154	154	308	193	172	365	209	161	370
Místopředseda	0	6	6	0	10	10	0	6	6	0	13	13	0	6	6
Nepřidělené	0	2	2	0	3	3	0	2	2	0	4	4	0	1	1
<b>Celkem</b>	<b>558</b>	<b>205</b>	<b>763</b>	<b>498</b>	<b>159</b>	<b>657</b>	<b>509</b>	<b>168</b>	<b>677</b>	<b>522</b>	<b>202</b>	<b>724</b>	<b>532</b>	<b>171</b>	<b>703</b>

1] Uvedená čísla (hrubá čísla) udávají celkový počet věcí, v němž není zohledněno spojování věcí z důvodu jejich vzájemné souvislosti (jedno číslo věci = jedna věc).

2] Usnesení ukončující řízení jiná než usnesení o vyškrtnutí, nevydání rozhodnutí ve věci nebo postoupení Tribunálu.

## X. Věci ukončené rozsudkem, posudkem nebo judikujícím usnesením – oblast sporu (2019–2023)<sup>1</sup>

Oblast sporu	2019	2020	2021	2022	2023
Celní unie a společný celní tarif	12	16	18	10	15
Daně	68	58	63	61	49
Doprava	25	22	26	31	18
Duševní vlastnictví	92	76	61	63	59
Energie	9	8	4	6	3
Evropské občanství	7	8	4	10	5
Finanční předpisy (rozpočet, finanční rámec, vlastní zdroje, boj proti podvodům...)	6	5	5	14	2
Hospodářská a měnová politika	7	3	17	10	5
Hospodářská soutěž	20	17	26	16	28
Hospodářská, sociální a teritoriální soudržnost	0	1	2	3	2
Institucionální právo	28	26	27	39	26
Obchodní politika	11	4	7	9	11
Ochrana spotřebitele	38	36	39	32	45
Politika rybolovu	2	0	2	3	1
Právní zásady Unie	17	18	34	24	16
Právo podniků	1	3	2	1	1
Přístup k dokumentům	5	8	1	3	3
Prostor svobody, bezpečnosti a práva	85	69	81	79	91
Průmyslová politika	7	6	1	1	1
Registrace, hodnocení, povolování a omezování chemických látek (nařízení REACH)	1	0	6	0	4
Rozhodčí doložka	2	4	2	1	1
Sbližování právních předpisů	44	28	26	44	47
Sociální politika	36	25	37	38	48
Sociální zabezpečení migrujících pracovníků	12	6	3	6	8
Společná zahraniční a bezpečnostní politika	8	16	5	5	4
Státní podpory	20	28	31	31	33
Svoboda usazování	5	6	7	21	7
Transevropské sítě	0	0	0	1	0
Veřejné zakázky	20	19	13	25	18
Veřejné zdraví	6	3	5	5	14
Vnější činnost Evropské unie	4	3	3	2	4
Volný pohyb kapitálu	8	5	8	3	8
Volný pohyb osob	25	21	18	13	12
Volný pohyb služeb	23	13	17	13	13
Volný pohyb zboží	2	8	2	2	2

>>>

1| Uvedená čísla (hrubá čísla) udávají celkový počet věcí, v němž není zohledněno spojování věcí z důvodu jejich vzájemné souvislosti (jedno číslo věci = jedna věc).



Výzkum, technologický rozvoj a vesmír	1	1	0	0	0
Vzdělávání, odborné vzdělávání, mládež a sport	0	0	0	1	0
Zaměstnanost	0	0	0	2	0
Zemědělství	23	15	21	19	19
Životní prostředí	50	32	22	29	30
<b>Smlouva o FEU</b>	<b>730</b>	<b>617</b>	<b>646</b>	<b>676</b>	<b>653</b>
Ochrana obyvatelstva	1	0	1	0	1
<b>Smlouva o AE</b>	<b>1</b>	<b>0</b>	<b>1</b>	<b>0</b>	<b>1</b>
Právní zásady Unie	1	1	0	0	1
<b>Smlouva o EU</b>	<b>1</b>	<b>1</b>	<b>0</b>	<b>0</b>	<b>1</b>
Institucionální právo	0	0	0	0	3
<b>Dohoda o vystoupení Spojeného království</b>	<b>0</b>	<b>0</b>	<b>0</b>	<b>0</b>	<b>3</b>
Institucionální právo	2	0	0	0	2
Právní zásady Unie	0	0	0	1	4
Řízení	11	13	8	9	11
Služební řád	18	22	19	38	27
Výsady a imunity	0	4	3	0	1
<b>Různé</b>	<b>31</b>	<b>39</b>	<b>30</b>	<b>48</b>	<b>45</b>
<b>CELKEM</b>	<b>763</b>	<b>657</b>	<b>677</b>	<b>724</b>	<b>703</b>

## XI. Věci ukončené rozsudkem, posudkem nebo judikujícím usnesením – oblast sporu (2023)<sup>1</sup>

Oblast sporu	Rozsudky/ Posudky	Usnesení <sup>2</sup>	Celkem
Celní unie a společný celní tarif	14	1	15
Daně	42	7	49
Doprava	15	3	18
Duševní vlastnictví	12	47	59
Energie	2	1	3
Evropské občanství	5	0	5
Finanční předpisy (rozpočet, finanční rámec, vlastní zdroje, boj proti podvodům...)	2	0	2
Hospodářská a měnová politika	5	0	5
Hospodářská a sociální soudržnost	2	0	2
Hospodářská soutěž	23	5	28
Institucionální právo	14	12	26
Obchodní politika	9	2	11
Ochrana spotřebitele	37	8	45
Politika rybolovu	1	0	1
Právní zásady Unie	9	7	16
Právo podniků	0	1	1
Přístup k dokumentům	3	0	3
Prostor svobody, bezpečnosti a práva	82	9	91
Průmyslová politika	1	0	1
Registrace, hodnocení, povolování a omezování chemických látek (nařízení REACH)	4	0	4
Rozhodčí doložka	1	0	1
Sbližování právních předpisů	47	0	47
Sociální politika	45	3	48
Sociální zabezpečení migrujících pracovníků	6	2	8
Společná zahraniční a bezpečnostní politika	2	2	4
Státní podpory	29	4	33
Svoboda usazování	7	0	7
Veřejné zakázky	10	8	18
Veřejné zdraví	10	4	14
Vnější činnost Evropské unie	4	0	4

>>>

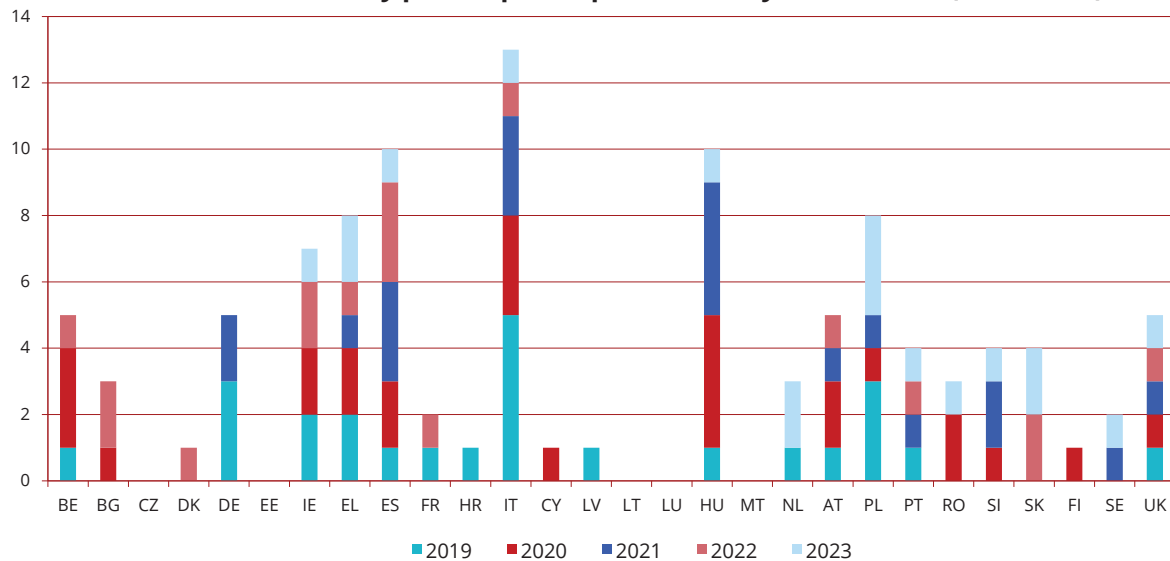
- 1] Uvedená čísla (hrubá čísla) udávají celkový počet věcí, v němž není zohledněno spojování věcí z důvodu jejich vzájemné souvislosti (jedno číslo věci = jedna věc).
- 2] Usnesení ukončující řízení jiná než usnesení o vyškrtnutí, nevydání rozhodnutí ve věci nebo postoupení Tribunálu.

Oblast sporu	Rozsudky/ Posudky	Usnesení <sup>2</sup>	Celkem
Volný pohyb kapitálu	8	0	8
Volný pohyb osob	9	3	12
Volný pohyb služeb	10	3	13
Volný pohyb zboží	2	0	2
Zemědělství	17	2	19
Životní prostředí	23	7	30
<b>Smlouva o FEU</b>	<b>512</b>	<b>141</b>	<b>653</b>
Ochrana obyvatelstva	1	0	1
<b>Smlouva o AE</b>	<b>1</b>	<b>0</b>	<b>1</b>
Právní zásady Unie	0	1	1
<b>Smlouva o EU</b>	<b>0</b>	<b>1</b>	<b>1</b>
Institucionální právo	3	0	3
<b>Dohoda o vystoupení Spojeného království</b>	<b>3</b>	<b>0</b>	<b>3</b>
Institucionální právo	0	2	2
Právní zásady Unie	1	3	4
Řízení	0	11	11
Služební řád	15	12	27
Výsady a imunity	0	1	1
<b>Různé</b>	<b>16</b>	<b>29</b>	<b>45</b>
<b>CELKEM</b>	<b>532</b>	<b>171</b>	<b>703</b>

1| Uvedená čísla (hrubá čísla) udávají celkový počet věcí, v němž není zohledněno spojování věcí z důvodu jejich vzájemné souvislosti (jedno číslo věci = jedna věc).

2| Usnesení ukončující řízení jiná než usnesení o vyškrtnutí, nevydání rozhodnutí ve věci nebo postoupení Tribunálu.

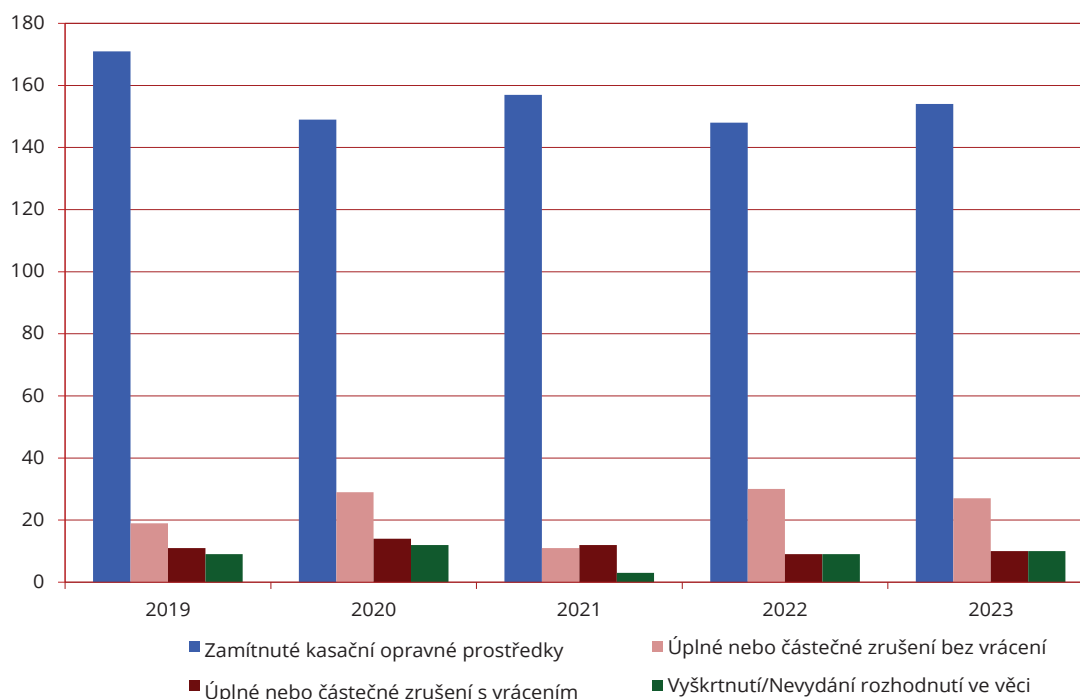
## XII. Ukončené věci – rozsudky pro nesplnění povinnosti: výsledek řízení (2019–2023)<sup>1</sup>



Rozsudky pro nesplnění povinnosti	2019		2020		2021		2022		2023	
	Vyhověno	Zamítnuto	Vyhověno	Zamítnuto	Vyhověno	Zamítnuto	Vyhověno	Zamítnuto	Vyhověno	Zamítnuto
Belgie	1	0	3	0	0	0	1	0	0	0
Bulharsko	0	0	1	0	0	0	2	0	0	1
Česká republika	0	1	0	0	0	0	0	0	0	0
Dánsko	0	0	0	0	0	0	1	0	0	1
Německo	3	0	0	1	2	0	0	0	0	1
Estonsko	0	0	0	0	0	0	0	0	0	0
Irsko	2	0	2	0	0	0	2	0	1	0
Řecko	2	0	2	0	1	0	1	0	2	0
Španělsko	1	1	2	0	3	0	3	0	1	0
Francie	1	0	0	0	0	0	1	0	0	0
Chorvatsko	1	0	0	1	0	0	0	0	0	0
Itálie	5	1	3	0	3	1	1	0	1	0
Kypr	0	0	1	0	0	0	0	0	0	0
Lotyšsko	1	0	0	0	0	0	0	0	0	0
Litva	0	0	0	0	0	0	0	0	0	0
Lucembursko	0	0	0	0	0	0	0	0	0	0
Maďarsko	1	0	4	0	4	0	0	0	1	1
Malta	0	0	0	0	0	0	0	0	0	0
Nizozemsko	1	0	0	0	0	0	0	0	2	0
Rakousko	1	0	2	0	1	1	1	0	0	0
Polsko	3	0	1	0	1	0	0	2	3	1
Portugalsko	1	0	0	1	1	0	1	0	1	0
Rumunsko	0	0	2	0	0	0	0	0	1	0
Slovinsko	0	0	1	0	2	0	0	0	1	0
Slovensko	0	0	0	0	0	0	2	0	2	0
Finsko	0	0	1	0	0	0	0	0	0	0
Švédsko	0	0	0	0	1	0	0	0	1	0
Spojené království	1	0	1	0	1	0	1	0	1	0
<b>Celkem</b>	<b>25</b>	<b>3</b>	<b>26</b>	<b>3</b>	<b>20</b>	<b>2</b>	<b>17</b>	<b>2</b>	<b>18</b>	<b>5</b>

1| Uvedená čísla (čistá čísla) udávají celkový počet věcí, v němž je zohledněno spojování věcí z důvodu jejich vzájemné souvislosti (série spojených věcí = jedna věc).

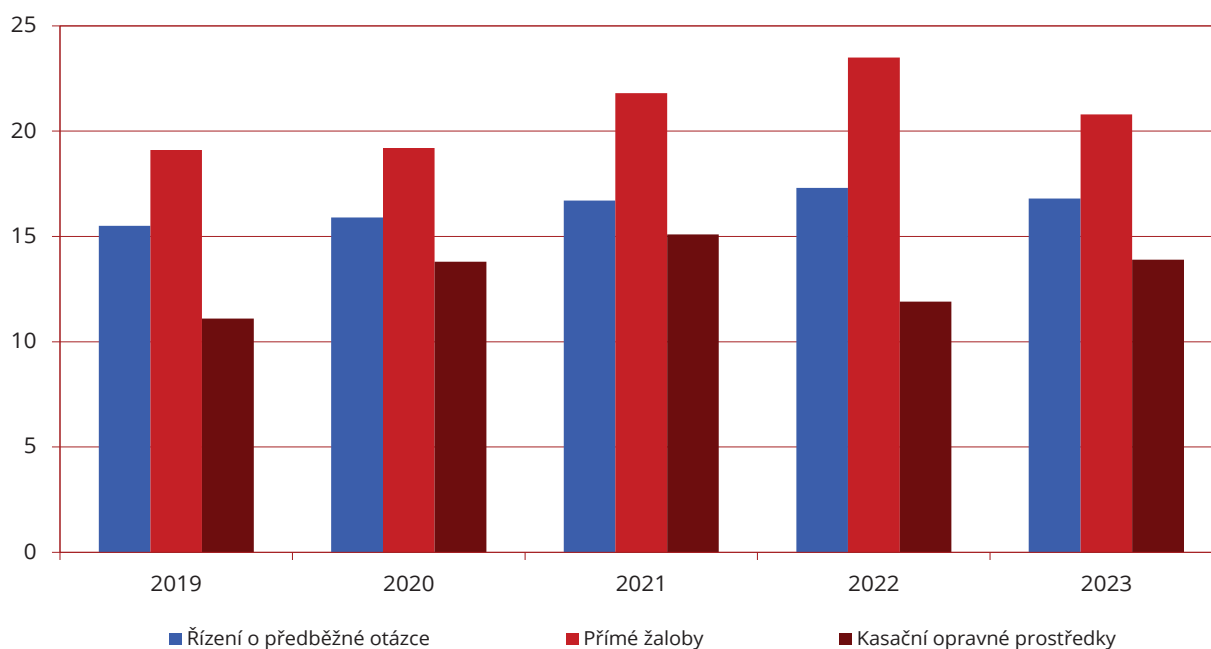
### XIII. Ukončená řízení – kasační opravný prostředek: výsledek řízení (2019–2023)<sup>1 2</sup>



Kasační opravné prostředky - výsledek řízení	2019		2020		2021		2022		2023		Celkem	
	Rozsudky	Usnesení	Rozsudky	Usnesení	Rozsudky	Usnesení	Rozsudky	Usnesení	Rozsudky	Usnesení	Rozsudky	Usnesení
Zamítnuté kasační opravné prostředky	62	109	72	77	71	86	51	97	70	84	154	154
Úplné nebo částečné zrušení bez vrácení	18	1	29	0	11	0	18	12	25	2	27	27
Úplné nebo částečné zrušení s vrácením	9	2	14	0	12	0	8	1	6	4	10	10
Vyškrtnutí/Nevydání rozhodnutí ve věci	0	9	0	12	0	3	1	8	0	10	10	10
<b>Celkem</b>	<b>89</b>	<b>121</b>	<b>115</b>	<b>89</b>	<b>94</b>	<b>89</b>	<b>78</b>	<b>118</b>	<b>101</b>	<b>100</b>	<b>201</b>	<b>201</b>

- 1] Podrobnější informace ohledně kasačních opravných prostředků podaných proti rozhodnutím Tribunálu jsou obsaženy v soudních statistikách tohoto soudu.
- 2] Uvedená čísla (hrubá čísla) udávají celkový počet věcí, v němž není zohledněno spojování věcí z důvodu jejich vzájemné souvislosti (jedno číslo věci = jedna věc). Zahrnují i kasační opravné prostředky uvedené v článku 58a Protokolu o statutu Soudního dvora Evropské unie a prohlášené za nepřijatelné nebo nepřijatelné podle článků 170a nebo 170b jednacího řádu. Pro podrobnější informace týkající se mechanismu upraveného v článku 58a statutu viz tabulku XX této zprávy.

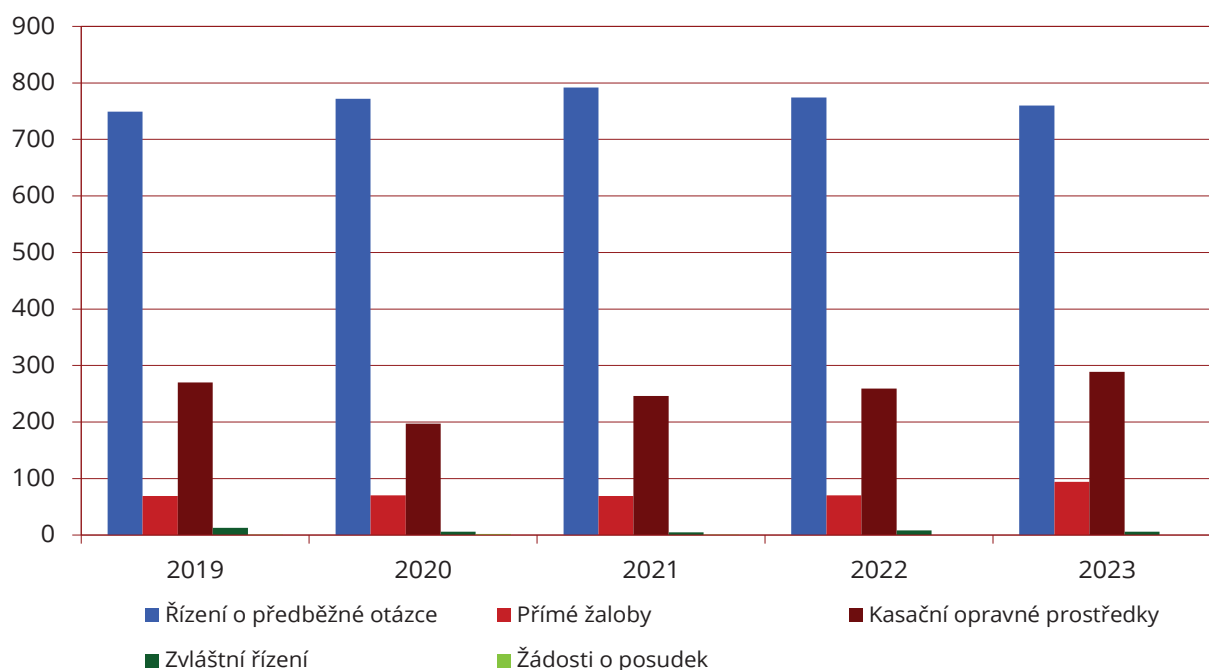
#### XIV. Ukončené věci – délka trvání řízení v měsících (2019–2023)<sup>1</sup>



Ukončené věci	2019	2020	2021	2022	2023
Řízení o předběžné otázce	15,5	15,9	16,7	17,3	16,8
Naléhavá řízení o předběžné otázce	3,7	3,9	3,7	4,5	4,3
Zrychlená řízení	9,9	0	10,7	7,4	0
Přímé žaloby	19,1	19,2	21,8	23,5	20,8
Zrychlená řízení	10,3	0	0	11,4	0
Kasační opravné prostředky	11,1	13,8	15,1	11,9	13,9
Zrychlená řízení	0	0	8,4	0	0

1] Z výpočtu délky trvání řízení jsou vyloučeny věci zahrnující mezitímní rozsudek nebo nařízené dokazování, posudky, zvláštní řízení (tj. řízení ve věci právní pomoci, určení nákladů řízení, opravy, chybějícího rozhodnutí, odporu proti rozsudku pro zmeškání, námítky třetí osoby, výkladu rozsudku, obnovy řízení, projednání návrhu prvního generálního advokáta, aby Soudní dvůr přezkoumal rozhodnutí Tribunálu, zabavení pohledávky a imunity), věci ukončené usnesením o vyškrtnutí, nevydáním rozhodnutí ve věci nebo postoupením věci Tribunálu, řízení o předběžných opatřeních a kasační opravné prostředky proti rozhodnutím o předběžných opatřeních a vedlejším účastenství.

## XV. Věci projednávané k 31. prosinci – typ řízení (2019–2023)<sup>1</sup>



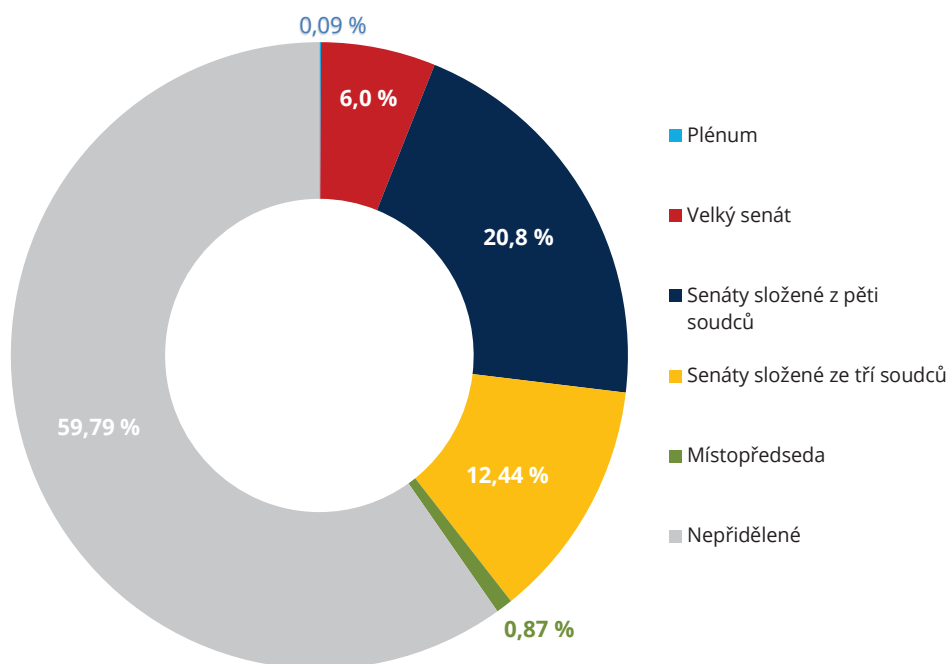
Typ řízení	2019	2020	2021	2022	2023
Řízení o předběžné otázce	749	772	792	774	760
Přímé žaloby	69	70	69	70	94
Kasační opravné prostředky	270	197	246	259	289
Zvláštní řízení <sup>2</sup>	13	6	5	8	6
Žádosti o posudek	1	2	1	0	0
<b>Celkem</b>	<b>1 102</b>	<b>1 047</b>	<b>1 113</b>	<b>1 111</b>	<b>1 149</b>

1] Uvedená čísla (hrubá čísla) udávají celkový počet věcí, v němž není zohledněno spojování věcí z důvodu jejich vzájemné souvislosti (jedno číslo věci = jedna věc).

2] Za „zvláštní řízení“ se považují řízení ve věci právní pomoci, určení nákladů řízení, opravy, chybějícího rozhodnutí, odporu proti rozsudku pro zmeškání, námítky třetí osoby, výkladu rozsudku, obnovy řízení, projednání návrhu prvního generálního advokáta, aby Soudní dvůr přezkoumal rozhodnutí Tribunálu, zabavení pohledávky a imunity.

## XVI. Věci projednávané k 31. prosinci – složení soudních kolegií (2019–2023)<sup>1</sup>

2023



Složení soudních kolegií	2019	2020	2021	2022	2023
Plénium	0	1	2	0	1
Velký senát	65	74	71	46	69
Senáty složené z pěti soudců	192	225	208	244	239
Senáty složené ze tří soudců	130	103	118	154	143
Místopředseda	4	0	3	1	10
Nepřidělené	711	644	711	666	687
<b>Celkem</b>	<b>1 102</b>	<b>1 047</b>	<b>1 113</b>	<b>1 111</b>	<b>1 149</b>

1) Uvedená čísla (hrubá čísla) udávají celkový počet věcí, v němž není zohledněno spojování věcí z důvodu jejich vzájemné souvislosti (jedno číslo věci = jedna věc).



## XVII. Zrychlená řízení (2019–2023)

### Žádosti o zrychlené řízení<sup>1</sup>

Žádosti o zrychlené řízení	2019	2020	2021	2022	2023	Celkem
Řízení o předběžné otázce	50	40	56	35	29	210
Přímé žaloby	3	0	3	0	0	6
Kasační opravné prostředky	4	2	1	2	2	11
Kasační opravné prostředky proti rozhodnutím o předběžných opatřeních a vedlejším účastenství	0	0	0	1	0	1
Zvláštní řízení	1	0	0	0	0	1
<b>Celkem</b>	<b>58</b>	<b>42</b>	<b>60</b>	<b>38</b>	<b>31</b>	<b>229</b>

### Žádosti o zrychlené řízení – výsledek řízení<sup>2</sup>

Výsledek řízení	2019	2020	2021	2022	2023	Celkem
Vyhověno	3	3	5	0	0	11
Zamítnuto	56	34	57	31	18	196
Bez rozhodnutí <sup>3</sup>	1	3	2	5	8	19
Dosud nerozhodnuto	6	8	4	6	11	35
<b>Celkem</b>	<b>66</b>	<b>48</b>	<b>68</b>	<b>42</b>	<b>37</b>	<b>261</b>

- 1| Čísla uvedená v této tabulce udávají počet žádostí podaných v průběhu daného roku bez ohledu na rok zahájení věci, jíž se žádost týká.
- 2| Čísla uvedená v této tabulce udávají počet rozhodnutí přijatých v průběhu daného roku ve věci žádosti o naléhavé řízení o předběžné otázce bez ohledu na rok podání takové žádosti.
- 3| Nebylo třeba o návrhu rozhodnout z důvodu jeho zpětvzetí, vyškrtnutí dané věci nebo jejího ukončení rozsudkem nebo usnesením.

## XVIII. Naléhavá řízení o předběžné otázce (2019–2023)

### Žádosti o naléhavé řízení o předběžné otázce<sup>1</sup>

Žádosti o naléhavé řízení o předběžné otázce	2019	2020	2021	2022	2023	Celkem
Soudní spolupráce v občanských věcech	0	2	1	1	0	4
Soudní spolupráce v trestních věcech	10	8	8	6	3	35
Policejní spolupráce	4	0	0	0	0	4
Hranice, azyl a imigrace	5	6	8	2	4	25
Jiné	1	1	14	5	3	24
<b>Celkem</b>	<b>20</b>	<b>17</b>	<b>31</b>	<b>14</b>	<b>10</b>	<b>92</b>

### Žádosti o naléhavé řízení o předběžné otázce – výsledek řízení<sup>2</sup>

Výsledek řízení	2019	2020	2021	2022	2023	Celkem
Vyhověno	11	11	9	7	2	40
Zamítnuto	7	8	20	8	8	51
Bez rozhodnutí <sup>3</sup>	0	0	1	0	0	1
Dosud nerozhodnuto	2	0	1	0	0	3
<b>Celkem</b>	<b>20</b>	<b>19</b>	<b>31</b>	<b>15</b>	<b>10</b>	<b>95</b>

- 1| Čísla uvedená v této tabulce udávají počet žádostí podaných v průběhu daného roku bez ohledu na rok zahájení věci, jíž se žádost týká.
- 2| Čísla uvedená v této tabulce udávají počet rozhodnutí přijatých v průběhu daného roku ve věci žádosti o naléhavé řízení o předběžné otázce bez ohledu na rok podání takové žádosti.
- 3| Nebylo třeba o návrhu rozhodnout z důvodu jeho zpětvzetí, vyškrtnutí dané věci nebo jejího ukončení rozsudkem nebo usnesením.

## XIX. Předběžná opatření (2019–2023)

### Žádosti o předběžné opatření<sup>1</sup>

Návrhy na předběžná opatření	2019	2020	2021	2022	2023	Celkem
Doprava	0	1	1	1	0	3
Duševní vlastnictví	0	0	1	0	0	1
Energie	0	0	1	0	0	1
Finanční předpisy (rozpočet, finanční rámec, vlastní zdroje, boj proti podvodům...)	0	0	0	1	0	1
Hospodářská soutěž	3	0	0	0	0	3
Institucionální právo	0	0	1	0	0	1
Právní zásady Unie	0	1	1	0	0	2
Registrace, hodnocení, povolování a omezování chemických látek (nařízení REACH)	1	0	0	0	0	1
Rozhodčí doložka	0	0	0	1	0	1
Společná zahraniční a bezpečnostní politika	0	0	0	0	2	2
Státní podpory	1	1	1	0	0	3
Veřejné zakázky	0	0	0	1	2	3
Veřejné zdraví	0	0	0	0	4	4
Zemědělství	1	0	1	0	0	2
Životní prostředí	0	0	1	0	1	2
<b>Celkem</b>	<b>6</b>	<b>3</b>	<b>8</b>	<b>4</b>	<b>9</b>	<b>30</b>

### Předběžná opatření – výsledek řízení<sup>2</sup>

Výsledek řízení	2019	2020	2021	2022	2023	Celkem
Vyhověno	1	1	2	0	3	7
Zamítnuto	4	1	4	2	3	14
Bez rozhodnutí <sup>3</sup>	0	1	2	2	1	6
Dosud nerozhodnuto	1	1	1	2	4	9
<b>Celkem</b>	<b>6</b>	<b>4</b>	<b>9</b>	<b>6</b>	<b>11</b>	<b>36</b>

- 1] Čísla uvedená v této tabulce udávají počet žádostí podaných v průběhu daného roku bez ohledu na rok zahájení věci, jíž se žádost týká.
- 2] Číselné údaje uvedené v této tabulce odkazují na počet rozhodnutí přijatých v průběhu daného roku ve věci návrhu na předběžné opatření, nezávisle na roce podání takového návrhu.
- 3] Nebylo třeba o návrhu rozhodnout z důvodu jeho zpětvzetí, vyškrtnutí dané věci nebo jejího ukončení rozsudkem nebo usnesením.

## XX. Kasační opravné prostředky uvedené v článku 58a Protokolu o statutu (2019–2023)

### Kasační opravné prostředky podané proti rozhodnutí Tribunálu, které se týká rozhodnutí nezávislého odvolacího senátu

Kasační opravné prostředky podané proti rozhodnutí Tribunálu, které se týká rozhodnutí nezávislého odvolacího senátu	2019	2020	2021	2022	2023	Celkem
Úřad Evropské unie pro duševní vlastnictví	36	40	60	39	52	227
Odrůdový úřad společenství	2	0	0	0	0	2
<b>Celkem</b>	<b>38</b>	<b>40</b>	<b>60</b>	<b>39</b>	<b>52</b>	<b>229</b>

### Rozhodnutí týkající se přijatelnosti kasačního opravného prostředku<sup>1</sup>

Rozhodnutí týkající se přijatelnosti kasačního opravného prostředku	2019	2020	2021	2022	2023	Celkem
Přijatelné	0	0	1	2	4	7
Nepřijatelné	27	37	47	39	44	194
Nepřípustné	2	3	2	4	1	12
Bez rozhodnutí	0	1	0	1	1	3
<b>Celkem</b>	<b>29</b>	<b>41</b>	<b>50</b>	<b>46</b>	<b>50</b>	<b>216</b>

1) Čísla uvedená v této tabulce udávají počet rozhodnutí přijatých v průběhu daného roku bez ohledu na rok podání návrhu na uznání přijatelnosti kasačního opravného prostředku.

## XXI. Obecný vývoj soudní činnosti (1952–2023) – zahájené věci a rozsudky či posudky

Roky	Zahájené věci <sup>1</sup>							Rozsudky/Posudky <sup>2</sup>
	Řízení o předběžné otázce	Přímé žaloby	Kasační opravné prostředky	Kasační opravné prostředky proti rozhodnutím o předběžných opatřeních a vedlejším účastenství	Žádosti o posudek	Celkem	Návrhy na předběžná opatření	
1953	0	4	0	0	0	4	0	0
1954	0	10	0	0	0	10	0	2
1955	0	9	0	0	0	9	2	4
1956	0	11	0	0	0	11	2	6
1957	0	19	0	0	0	19	2	4
1958	0	43	0	0	0	43	0	10
1959	0	46	0	0	1	47	5	13
1960	0	22	0	0	1	23	2	18
1961	1	24	0	0	1	26	1	11
1962	5	30	0	0	0	35	2	20
1963	6	99	0	0	0	105	7	17
1964	6	49	0	0	0	55	4	31
1965	7	55	0	0	0	62	4	52
1966	1	30	0	0	0	31	2	24
1967	23	14	0	0	0	37	0	24
1968	9	24	0	0	0	33	1	27
1969	17	60	0	0	0	77	2	30
1970	32	47	0	0	0	79	0	64
1971	37	59	0	0	0	96	1	60
1972	40	42	0	0	0	82	2	61
1973	61	131	0	0	0	192	6	80
1974	39	63	0	0	0	102	8	63
1975	69	61	0	0	1	131	5	78
1976	75	51	0	0	1	127	6	88
1977	84	74	0	0	0	158	6	100
1978	123	146	0	0	1	270	7	97
1979	106	1 218	0	0	0	1 324	6	138
1980	99	180	0	0	0	279	14	132
1981	108	214	0	0	0	322	17	128
1982	129	217	0	0	0	346	16	185
1983	98	199	0	0	0	297	11	151
1984	129	183	0	0	0	312	17	165
1985	139	294	0	0	0	433	23	211
1986	91	238	0	0	0	329	23	174

>>>

- 1| Číselné údaje uvedené v této tabulce se vztahují na všechny věci zahájené u Soudního dvora s vyloučením zvláštních řízení.
- 2| Čísla uvedená v tomto sloupci udávají celkový počet rozsudků či posudků vydaných Soudním dvorem, v němž je zohledněno spojování věcí z důvodu jejich vzájemné souvislosti (série spojených věcí = jedna věc).

Roky	Zahájené věci <sup>1</sup>							Rozsudky/Posudky <sup>2</sup>
	Řízení o předběžné otázky	Přímé žaloby	Kasační opravné prostředky	Kasační opravné prostředky proti rozhodnutím o předběžných opatřeních a vedlejších účastenství	Žádosti o posudek	Celkem	Návrhy na předběžná opatření	
1987	144	251	0	0	0	395	21	208
1988	179	193	0	0	0	372	17	238
1989	139	244	0	0	0	383	19	188
1990	141	221	15	1	0	378	12	193
1991	186	140	13	1	2	342	9	204
1992	162	251	24	1	2	440	5	210
1993	204	265	17	0	0	486	13	203
1994	203	125	12	1	3	344	4	188
1995	251	109	46	2	0	408	3	172
1996	256	132	25	3	0	416	4	193
1997	239	169	30	5	0	443	1	242
1998	264	147	66	4	0	481	2	254
1999	255	214	68	4	0	541	4	235
2000	224	197	66	13	2	502	4	273
2001	237	187	72	7	0	503	6	243
2002	216	204	46	4	0	470	1	269
2003	210	277	63	5	1	556	7	308
2004	249	219	52	6	1	527	3	375
2005	221	179	66	1	0	467	2	362
2006	251	201	80	3	0	535	1	351
2007	265	222	79	8	0	574	3	379
2008	288	210	78	8	1	585	3	333
2009	302	143	105	2	1	553	1	376
2010	385	136	97	6	0	624	3	370
2011	423	81	162	13	0	679	3	370
2012	404	73	136	3	1	617	0	357
2013	450	72	161	5	2	690	1	434
2014	428	74	111	0	1	614	3	416
2015	436	48	206	9	3	702	2	399
2016	470	35	168	7	0	680	3	412
2017	533	46	141	6	1	727	3	466
2018	568	63	193	6	0	830	6	462
2019	641	41	256	10	1	949	6	491
2020	557	38	125	6	1	727	3	451
2021	567	29	223	9	0	828	8	450
2022	546	37	193	16	0	792	4	466
2023	518	60	213	18	0	809	9	469
<b>Celkem</b>	<b>13 546</b>	<b>9 299</b>	<b>3 408</b>	<b>193</b>	<b>29</b>	<b>26 475</b>	<b>403</b>	<b>14 278</b>

1] Číselné údaje uvedené v této tabulce se vztahují na všechny věci zahájené u Soudního dvora s vyloučením zvláštních řízení.

2] Čísla uvedená v tomto sloupci udávají celkový počet rozsudků či posudků vydaných Soudním dvorem, v němž je zohledněno spojování věcí z důvodu jejich vzájemné souvislosti (série spojených věcí = jedna věc).

**XXII. Obecný vývoj soudní činnosti (1952–2023) –  
zahájená řízení o předběžné otázce podle členských států a za rok**

Roky	BE	BG	CZ	DK	DE	EE	IE	EL	ES	FR	HR	IT	CY	LV	LT	LU	HU	MT	NL	AT	PL	PT	RO	SI	SK	FI	SE	UK	Další <sup>1)</sup>	Celkem
1961	0	0	0	0	0	0	0	0	0	0	0	0	0	0	0	0	0	0	1	0	0	0	0	0	0	0	0	0	0	1
1962	0	0	0	0	0	0	0	0	0	0	0	0	0	0	0	0	0	0	5	0	0	0	0	0	0	0	0	0	0	5
1963	0	0	0	0	0	0	0	0	0	0	0	0	0	0	0	1	0	0	5	0	0	0	0	0	0	0	0	0	0	6
1964	0	0	0	0	0	0	0	0	0	0	0	2	0	0	0	0	0	0	4	0	0	0	0	0	0	0	0	0	0	6
1965	0	0	0	0	4	0	0	0	0	2	0	0	0	0	0	0	0	0	1	0	0	0	0	0	0	0	0	0	0	7
1966	0	0	0	0	0	0	0	0	0	0	0	0	0	0	0	0	0	0	1	0	0	0	0	0	0	0	0	0	0	1
1967	5	0	0	0	11	0	0	0	0	3	0	0	0	0	0	1	0	0	3	0	0	0	0	0	0	0	0	0	0	23
1968	1	0	0	0	4	0	0	0	0	1	0	1	0	0	0	0	0	0	2	0	0	0	0	0	0	0	0	0	0	9
1969	4	0	0	0	11	0	0	0	0	1	0	0	0	0	0	1	0	0	0	0	0	0	0	0	0	0	0	0	0	17
1970	4	0	0	0	21	0	0	0	0	2	0	2	0	0	0	0	0	0	3	0	0	0	0	0	0	0	0	0	0	32
1971	1	0	0	0	18	0	0	0	0	6	0	5	0	0	0	1	0	0	6	0	0	0	0	0	0	0	0	0	0	37
1972	5	0	0	0	20	0	0	0	0	1	0	4	0	0	0	0	0	0	10	0	0	0	0	0	0	0	0	0	0	40
1973	8	0	0	0	37	0	0	0	0	4	0	5	0	0	0	1	0	0	6	0	0	0	0	0	0	0	0	0	0	61
1974	5	0	0	0	15	0	0	0	0	6	0	5	0	0	0	0	0	0	7	0	0	0	0	0	0	0	0	1	0	39
1975	7	0	0	1	26	0	0	0	0	15	0	14	0	0	0	1	0	0	4	0	0	0	0	0	0	0	0	1	0	69
1976	11	0	0	0	28	0	1	0	0	8	0	12	0	0	0	0	0	0	14	0	0	0	0	0	0	0	0	1	0	75
1977	16	0	0	1	30	0	2	0	0	14	0	7	0	0	0	0	0	0	9	0	0	0	0	0	0	0	0	5	0	84
1978	7	0	0	3	46	0	1	0	0	12	0	11	0	0	0	0	0	0	38	0	0	0	0	0	0	0	0	5	0	123
1979	13	0	0	1	33	0	2	0	0	18	0	19	0	0	0	1	0	0	11	0	0	0	0	0	0	0	0	8	0	106
1980	14	0	0	2	24	0	3	0	0	14	0	19	0	0	0	0	0	0	17	0	0	0	0	0	0	0	0	6	0	99
1981	12	0	0	1	41	0	0	0	0	17	0	11	0	0	0	4	0	0	17	0	0	0	0	0	0	0	0	5	0	108
1982	11	0	0	1	36	0	0	0	0	38	0	18	0	0	0	0	0	0	21	0	0	0	0	0	0	0	4	0	0	129
1983	9	0	0	4	36	0	2	0	0	15	0	7	0	0	0	0	0	0	19	0	0	0	0	0	0	0	6	0	0	98
1984	13	0	0	2	38	0	1	0	0	34	0	10	0	0	0	0	0	0	22	0	0	0	0	0	0	0	9	0	0	129
1985	13	0	0	0	40	0	2	0	0	45	0	11	0	0	0	6	0	0	14	0	0	0	0	0	0	0	8	0	0	139
1986	16	0	0	4	18	0	4	2	1	19	0	5	0	0	0	1	0	0	13	0	0	0	0	0	0	0	8	0	0	91
1987	15	0	0	5	32	0	2	17	1	36	0	5	0	0	0	3	0	0	19	0	0	0	0	0	0	0	9	0	0	144
1988	32	0	0	4	34	0	0	0	1	37	0	28	0	0	0	2	0	0	25	0	0	0	0	0	0	0	16	0	0	179
1989	13	0	0	2	47	0	1	2	2	28	0	10	0	0	0	1	0	0	18	0	0	1	0	0	0	0	14	0	0	139
1990	18	0	0	5	34	0	4	2	6	20	0	25	0	0	0	4	0	0	9	0	0	2	0	0	0	0	12	0	0	141
1991	19	0	0	2	54	0	2	3	5	29	0	36	0	0	0	2	0	0	17	0	0	3	0	0	0	0	14	0	0	186
1992	17	0	0	3	62	0	0	1	5	15	0	22	0	0	0	1	0	0	17	0	0	1	0	0	0	0	18	0	0	162

>>>

1) Věc C-265/00, Campina Melkunie (Cour de justice Benelux/Benelux Gerechtshof), věc C-196/09, Miles a další (Rada pro stížnosti evropských škol), věc C-169/15, Montis Design (Cour de justice Benelux/Benelux Gerechtshof).

Roky	BE	BG	CZ	DK	DE	EE	IE	EL	ES	FR	HR	IT	CY	LV	LT	LU	HU	MT	NL	AT	PL	PT	RO	SI	SK	FI	SE	UK	Další <sup>1)</sup>	Celkem
1993	22	0	0	7	57	0	1	5	7	22	0	24	0	0	0	1	0	0	43	0	0	3	0	0	0	0	0	12	0	204
1994	19	0	0	4	44	0	2	0	13	36	0	46	0	0	0	1	0	0	13	0	0	1	0	0	0	0	0	24	0	203
1995	14	0	0	8	51	0	3	10	10	43	0	58	0	0	0	2	0	0	19	2	0	5	0	0	0	0	6	20	0	251
1996	30	0	0	4	66	0	0	4	6	24	0	70	0	0	0	2	0	0	10	6	0	6	0	0	0	3	4	21	0	256
1997	19	0	0	7	46	0	1	2	9	10	0	50	0	0	0	3	0	0	24	35	0	2	0	0	0	6	7	18	0	239
1998	12	0	0	7	49	0	3	5	55	16	0	39	0	0	0	2	0	0	21	16	0	7	0	0	0	2	6	24	0	264
1999	13	0	0	3	49	0	2	3	4	17	0	43	0	0	0	4	0	0	23	56	0	7	0	0	0	4	5	22	0	255
2000	15	0	0	3	47	0	2	3	5	12	0	50	0	0	0	0	0	0	12	31	0	8	0	0	0	5	4	26	1	224
2001	10	0	0	5	53	0	1	4	4	15	0	40	0	0	0	2	0	0	14	57	0	4	0	0	0	3	4	21	0	237
2002	18	0	0	8	59	0	0	7	3	8	0	37	0	0	0	4	0	0	12	31	0	3	0	0	0	7	5	14	0	216
2003	18	0	0	3	43	0	2	4	8	9	0	45	0	0	0	4	0	0	28	15	0	1	0	0	0	4	4	22	0	210
2004	24	0	0	4	50	0	1	18	8	21	0	48	0	0	0	1	2	0	28	12	0	1	0	0	0	4	5	22	0	249
2005	21	0	1	4	51	0	2	11	10	17	0	18	0	0	0	2	3	0	36	15	1	2	0	0	0	4	11	12	0	221
2006	17	0	3	3	77	0	1	14	17	24	0	34	0	0	1	1	4	0	20	12	2	3	0	0	1	5	2	10	0	251
2007	22	1	2	5	59	2	2	8	14	26	0	43	0	0	1	0	2	0	19	20	7	3	1	0	1	5	6	16	0	265
2008	24	0	1	6	71	2	1	9	17	12	0	39	1	3	3	4	6	0	34	25	4	1	0	0	0	4	7	14	0	288
2009	35	8	5	3	59	2	0	11	11	28	0	29	1	4	3	0	10	1	24	15	10	3	1	2	1	2	5	28	1	302
2010	37	9	3	10	71	0	4	6	22	33	0	49	0	3	2	9	6	0	24	15	8	10	17	1	5	6	6	29	0	385
2011	34	22	5	6	83	1	7	9	27	31	0	44	0	10	1	2	13	0	22	24	11	11	14	1	3	12	4	26	0	423
2012	28	15	7	8	68	5	6	1	16	15	0	65	0	5	2	8	18	1	44	23	6	14	13	0	9	3	8	16	0	404
2013	26	10	7	6	97	3	4	5	26	24	0	62	3	5	10	0	20	0	46	19	11	14	17	1	4	4	12	14	0	450
2014	23	13	6	10	87	0	5	4	41	20	1	52	2	7	6	0	23	0	30	18	14	8	28	4	3	8	3	12	0	428
2015	32	5	8	7	79	2	8	2	36	25	5	47	0	9	8	7	14	0	40	23	15	8	18	5	5	4	7	16	1	436
2016	26	18	5	12	84	1	6	6	47	23	2	62	0	9	8	1	15	1	26	20	19	21	14	3	6	7	5	23	0	470
2017	21	16	4	8	149	7	12	4	23	25	3	57	0	5	10	1	22	0	38	31	19	21	16	3	6	13	8	11	0	533
2018	40	20	12	3	78	2	12	3	67	41	3	68	1	5	6	4	29	0	35	35	31	15	23	2	6	6	7	14	0	568
2019	38	24	5	1	114	3	10	5	64	32	10	70	1	12	7	6	20	1	28	37	39	14	49	5	10	7	11	18	0	641
2020	36	28	9	6	140	3	5	2	30	21	4	44	0	17	7	3	18	0	18	50	41	17	20	2	6	7	6	17	0	557
2021	36	58	8	6	106	2	11	2	35	23	5	46	0	12	15	5	17	0	27	37	34	20	38	7	2	10	5	0	0	567
2022	30	43	13	4	98	4	14	4	41	23	4	63	0	4	6	2	20	0	28	34	39	28	29	0	7	6	2	0	0	546
2023	30	51	12	5	94	4	2	6	32	19	4	43	1	15	6	2	18	2	21	23	48	13	40	6	8	5	8	0	0	518
<b>Celkem</b>	<b>1 059</b>	<b>341</b>	<b>116</b>	<b>217</b>	<b>3 079</b>	<b>43</b>	<b>157</b>	<b>204</b>	<b>729</b>	<b>1 135</b>	<b>41</b>	<b>1 779</b>	<b>10</b>	<b>125</b>	<b>102</b>	<b>114</b>	<b>280</b>	<b>6</b>	<b>1 165</b>	<b>737</b>	<b>359</b>	<b>281</b>	<b>338</b>	<b>42</b>	<b>83</b>	<b>156</b>	<b>173</b>	<b>672</b>	<b>3</b>	<b>13 546</b>

1) Věc C-265/00, Campina Melkunie (Cour de justice Benelux/Benelux Gerechtshof), věc C-196/09, Miles a další (Rada pro stížnosti evropských škol), věc C-169/15, Montis Design (Cour de justice Benelux/Benelux Gerechtshof).



**XXIII. Obecný vývoj soudní činnosti (1952–2023) –  
zahájená řízení o předběžné otázky podle členských států a soudů**

Členský stát	Soud	Stav	Celkem
<b>Belgie</b>	Cour constitutionnelle	40	<b>1 059</b>
	Cour de cassation	122	
	Conseil d'État	123	
	Ostatní soudy	774	
<b>Bulharsko</b>	Върховен касационен съд	11	<b>341</b>
	Върховен административен съд	52	
	Ostatní soudy	278	
<b>Česká republika</b>	Ústavní soud	0	<b>116</b>
	Nejvyšší soud	18	
	Nejvyšší správní soud	49	
	Ostatní soudy	49	
<b>Dánsko</b>	Højesteret	39	<b>217</b>
	Ostatní soudy	178	
<b>Německo</b>	Bundesverfassungsgericht	2	<b>3 079</b>
	Bundesgerichtshof	299	
	Bundesverwaltungsgericht	165	
	Bundesfinanzhof	362	
	Bundesarbeitsgericht	68	
	Bundessozialgericht	77	
	Ostatní soudy	2 106	
<b>Estonsko</b>	Riigikohus	20	<b>43</b>
	Ostatní soudy	23	
<b>Irsko</b>	Supreme Court	51	<b>157</b>
	High Court	68	
	Ostatní soudy	38	
<b>Řecko</b>	Άρειος Πάγος	14	<b>204</b>
	Συμβούλιο της Επικρατείας	68	
	Ελεγκτικό Συνεδριο	3	
	Ostatní soudy	119	
<b>Španělsko</b>	Tribunal Constitucional	1	<b>729</b>
	Tribunal Supremo	128	
	Ostatní soudy	600	
<b>Francie</b>	Conseil constitutionnel	1	<b>1 135</b>
	Cour de cassation	164	
	Conseil d'État	177	
	Ostatní soudy	793	
<b>Chorvatsko</b>	Ustavni sud	1	<b>41</b>
	Vrhovni sud	2	
	Ostatní soudy	38	

>>>

<b>Itálie</b>	Corte Costituzionale	7	<b>1 779</b>
	Corte suprema di Cassazione	196	
	Consiglio di Stato	278	
	Ostatní soudy	1 298	
<b>Kypr</b>	Ανώτατο Δικαστήριο	4	<b>10</b>
	Ostatní soudy	6	
<b>Lotyšsko</b>	Satversmes tiesa	9	<b>125</b>
	Augstākā tiesa (Senāts)	81	
	Ostatní soudy	35	
<b>Litva</b>	Respublikos Konstitucinis Teismas	2	<b>102</b>
	Aukščiausiasis Teismas	31	
	Vyriausiasis administracinis Teismas	45	
	Ostatní soudy	24	
<b>Lucembursko</b>	Cour constitutionnelle	1	<b>114</b>
	Cour de cassation	31	
	Cour administrative	21	
	Ostatní soudy	61	
<b>Maďarsko</b>	Kúria	43	<b>280</b>
	Fővárosi Ítéltábla	8	
	Szegedi Ítéltábla	5	
	Ostatní soudy	224	
<b>Malta</b>	Qorti Kostituzzjonali	1	<b>6</b>
	Qorti ta' l- Appel	0	
	Ostatní soudy	5	
<b>Nizozemsko</b>	Hoge Raad	314	<b>1 165</b>
	Raad van State	149	
	Centrale Raad van Beroep	72	
	College van Beroep voor het Bedrijfsleven	174	
	Tariefcommissie	35	
	Ostatní soudy	421	
<b>Rakousko</b>	Verfassungsgerichtshof	4	<b>737</b>
	Oberster Gerichtshof	177	
	Verwaltungsgerichtshof	145	
	Ostatní soudy	411	
<b>Polsko</b>	Trybunał Konstytucyjny	1	<b>359</b>
	Sąd Najwyższy	59	
	Naczelny Sąd Administracyjny	73	
	Ostatní soudy	226	
<b>Portugalsko</b>	Tribunal Constitucional	1	<b>281</b>
	Supremo Tribunal de Justiça	19	
	Supremo Tribunal Administrativo	94	
	Ostatní soudy	167	
<b>Rumunsko</b>	Curtea Constituțională	1	<b>338</b>
	Înalta Curte de Casație și Justiție	34	
	Curtea de Apel	173	
	Ostatní soudy	130	

>>>

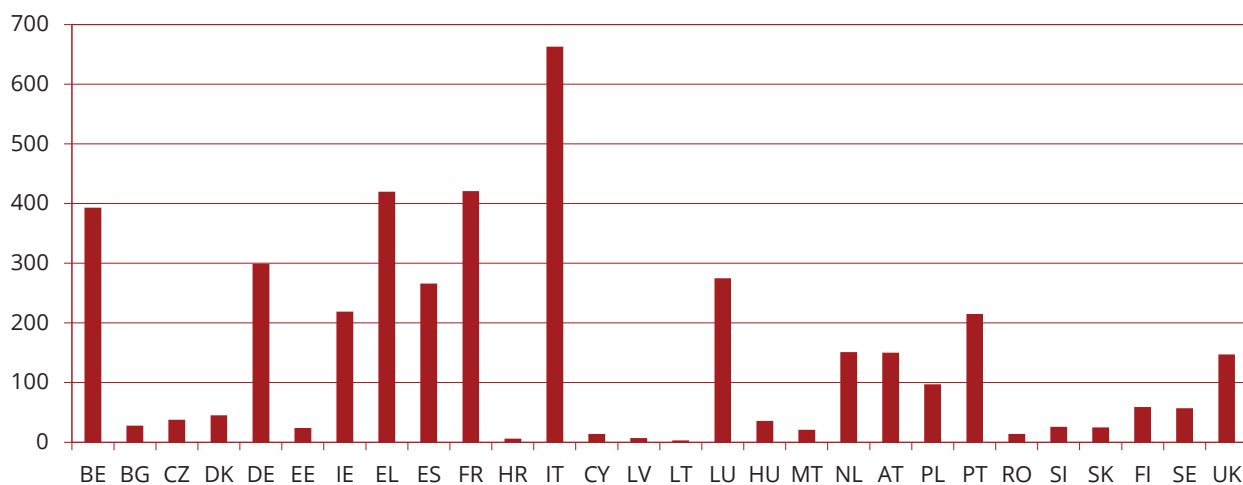
<b>Slovinsko</b>	Ustavno sodišče	5	<b>42</b>
	Vrhovno sodišče	23	
	Ostatní soudy	14	
<b>Slovensko</b>	Ústavný súd	1	<b>83</b>
	Najvyšší súd	25	
	Najvyšší správny súd	4	
	Ostatní soudy	53	
<b>Finsko</b>	Korkein oikeus	34	<b>156</b>
	Korkein hallinto-oikeus	73	
	Työtuomioistuin	5	
	Ostatní soudy	44	
<b>Švédsko</b>	Högsta Domstolen	28	<b>173</b>
	Högsta förvaltningsdomstolen	44	
	Marknadsdomstolen	5	
	Arbetsdomstolen	4	
	Ostatní soudy	92	
<b>Spojené království</b>	House of Lords	39	<b>672</b>
	Supreme Court	26	
	Ostatní soudy	607	
<b>Jiné</b>	Cour de justice Benelux/Benelux Gerechtshof <sup>1</sup>	2	<b>3</b>
	Rada pro stížnosti evropských škol <sup>2</sup>	1	
		<b>Celkem</b>	<b>13 546</b>

1| Věc C-265/00, Campina Melkunie,  
věc C-169/15, Montis Design.

2| Věc C-196/09, Miles a další.

#### XXIV. Obecný vývoj soudní činnosti (1952–2023) –

#### žaloby pro nesplnění povinnosti státem podané proti členským státům



BE	BG	CZ	DK	DE	EE	IE	EL	ES	FR	HR	IT	CY	LV	LT	LU	HU	MT	NL	AT	PL	PT	RO	SI	SK	FI	SE	UK	Celkem
393	28	38	45	299	24	219	420	266	421	6	663	14	7	3	275	36	21	151	150	97	215	14	26	25	59	57	147	<b>4 119</b>

**XXV. Činnost kanceláře Soudního dvora (2019–2023)**

<b>Druh činnosti</b>	<b>2019</b>	<b>2020</b>	<b>2021</b>	<b>2022</b>	<b>2023</b>
Podání nebo podklady zapsané do rejstříku soudní kanceláře	113 563	107 697	116 340	112 327	106 637
Počet stran písemností podaných prostřednictvím aplikace e-Curia	217 687	166 614	270 236	305 863	444 456
Procesní písemnosti předložené pomocí aplikace e-Curia (v procentech)	80 %	79 %	85 %	87 %	89 %
Svolaná a uspořádaná jednání k přednesu řečí	270	157	107	178	188
Svolané a uspořádané přednesy stanovisek	296	269	283	273	257
Rozsudky, posudky a usnesení, jimiž se končí řízení, doručené účastníkům	785	726	703	730	718
Protokoly z jednání (přednes řečí, stanoviska a rozsudky)	1 058	877	841	918	914
Sdělení v Úředním věstníku týkající se zahájených věcí	818	601	676	741	644
Sdělení v Úředním věstníku týkající se ukončených věcí	682	759	690	662	701





Soudní dvůr  
L-2925 Lucemburk  
Telefon: +352 4303-1

Tribunál  
L-2925 Lucemburk  
Telefon: +352 4303-1

Internetová adresa Soudního dvora:

[curia.europa.eu](http://curia.europa.eu)

Rukopis dokončen v únoru 2024 / údaje ke dni 31. 12. 2023.

Lucemburk: Soudní dvůr Evropské unie | Ředitelství komunikace | Oddělení publikací a elektronických médií 2024

Veškeré fotografie © Evropská unie, pokud není uvedeno jinak.

Jakékoliv použití nebo reprodukce fotografií či jiných dokumentů, k nimž Evropská unie nevlastní autorské právo, jsou bez svolení vlastníků autorských práv zakázány.

Orgán ani žádná osoba jednající jménem orgánu nenesou odpovědnost za případné použití výše uvedených informací.

Reprodukce povolena s uvedením zdroje.

© Evropská unie 2024



SOUDNÍ DVŮR  
EVROPSKÉ UNIE

Ředitelství komunikace  
Oddělení pro publikace a elektronická média

Březen 2024

