



TRIBUNAL DE JUSTICIA
DE LA UNIÓN EUROPEA

Informe anual 2023

Estadísticas judiciales del Tribunal de Justicia



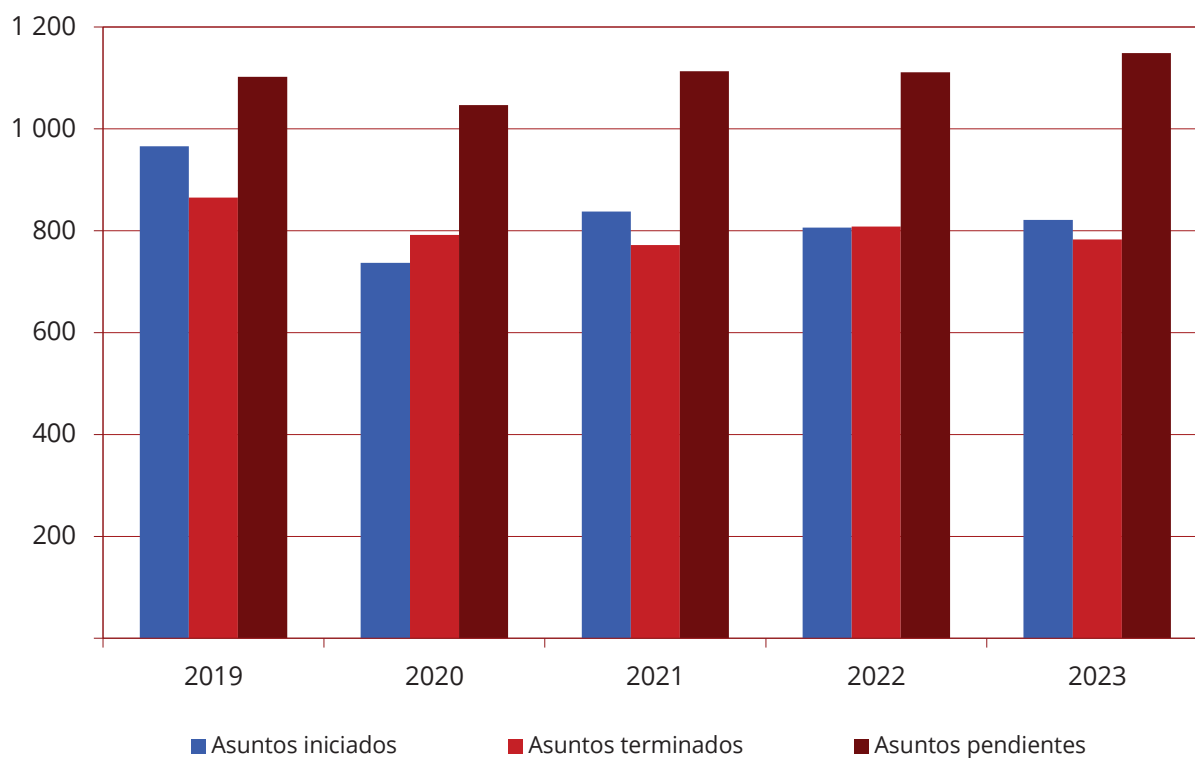


Estadísticas judiciales del Tribunal de Justicia

I. Actividad general del Tribunal de Justicia — Asuntos iniciados, terminados y pendientes (2019-2023)	5
II. Asuntos iniciados — Naturaleza de los procedimientos (2019-2023)	6
III. Asuntos iniciados — Materia de los recursos (2019-2023)	7
IV. Asuntos iniciados — Materia de los recursos (2023)	9
V. Asuntos iniciados — Cuestiones prejudiciales por Estado miembro (2019-2023)	11
VI. Asuntos iniciados — Recursos por incumplimiento de Estado (2019-2023)	12
VII. Asuntos terminados — Naturaleza de los procedimientos (2019-2023)	13
VIII. Asuntos terminados — Sentencias, dictámenes y autos (2023)	14
IX. Asuntos terminados mediante sentencia, dictamen o auto de carácter jurisdiccional — Formación del Tribunal (2019-2023)	15
X. Asuntos terminados mediante sentencia, dictamen o auto de carácter jurisdiccional — Materia de los recursos (2019-2023)	16
XI. Asuntos terminados mediante sentencia, dictamen o auto de carácter jurisdiccional — Materia de los recursos (2023)	18
XII. Asuntos terminados — Sentencias por incumplimiento de Estado: sentido de la resolución (2019-2023)	20
XIII. Asuntos terminados — Recursos de casación: sentido de la resolución (2019-2023)	21
XIV. Asuntos terminados — Duración de los procedimientos, en meses (2019-2023)	22
XV. Asuntos pendientes a 31 de diciembre — Naturaleza de los procedimientos (2019-2023)	23
XVI. Asuntos pendientes a 31 de diciembre — Formación del Tribunal (2019-2023)	24
XVII. Procedimientos acelerados (2019-2023)	25
XVIII. Procedimientos prejudiciales de urgencia (2019-2023)	26
XIX. Medidas provisionales (2019-2023)	27
XX. Recursos de casación contemplados en el artículo 58 <i>bis</i> del Estatuto (2023)	28
XXI. Evolución general de la actividad judicial (1952-2023) — Asuntos iniciados y sentencias o dictámenes	29
XXII. Evolución general de la actividad judicial (1952-2023) — Cuestiones prejudiciales iniciadas por Estado miembro y por año	31

XXIII.	Evolución general de la actividad judicial (1952-2023) — Cuestiones prejudiciales iniciadas por Estado miembro y por órgano jurisdiccional.....	33
XXIV.	Evolución general de la actividad judicial (1952-2023) — Recursos por incumplimiento interpuestos contra los Estados miembros.....	36
XXV.	Actividad de la Secretaría del Tribunal de Justicia (2019-2023).....	37

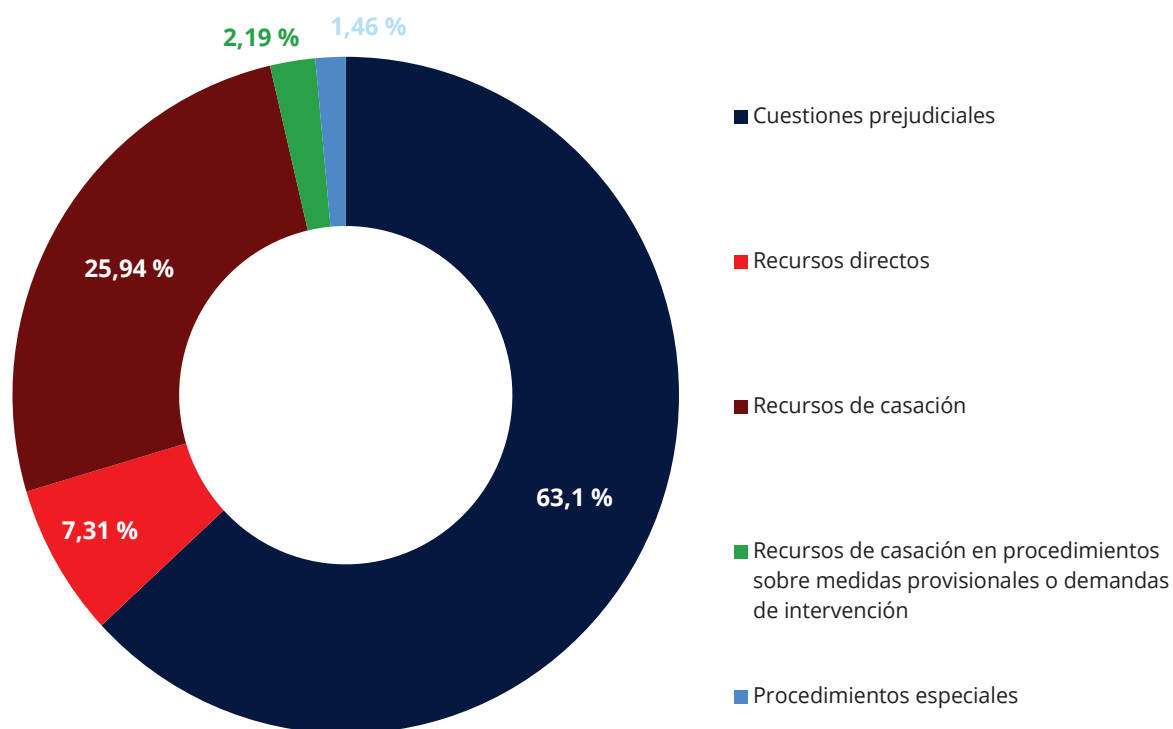
**I. Actividad general del Tribunal de Justicia —
Asuntos iniciados, terminados y pendientes (2019-2023)**



Resumen general	2019	2020	2021	2022	2023
Asuntos iniciados	966	737	838	806	821
Asuntos terminados	865	792	772	808	783
Asuntos pendientes	1 102	1 047	1 113	1 111	1 149

II. Asuntos iniciados — Naturaleza de los procedimientos (2019-2023)

2023



Naturaleza de los procedimientos	2019	2020	2021	2022	2023
Cuestiones prejudiciales	641	557	567	546	518
Recursos directos	41	38	29	37	60
Recursos de casación	256	125	223	193	213
Recursos de casación en procedimientos sobre medidas provisionales o demandas de intervención	10	6	9	16	18
Solicitudes de dictámenes	1	1	0	0	0
Procedimientos especiales ¹	17	10	10	14	12
Total	966	737	838	806	821
Demandas de medidas provisionales	6	3	8	4	9

1] Se consideran «procedimientos especiales»: la asistencia jurídica gratuita, la tasación de costas, la rectificación, la omisión de pronunciamiento, la oposición a una sentencia dictada en rebeldía, la oposición de tercero, la interpretación, la revisión, el examen de la propuesta del primer Abogado General de reexaminar una resolución del Tribunal General, el procedimiento de embargo y los asuntos en materia de inmunidad.

III. Asuntos iniciados — Materia de los recursos (2019-2023)

Materia de los recursos	2019	2020	2021	2022	2023
Acceso a los documentos	5	1	4	4	4
Acción exterior de la Unión Europea	4	4	6	5	1
Agricultura	24	15	19	24	17
Aproximación de las legislaciones	30	35	63	54	50
Ayudas de Estado	59	18	42	25	52
Ciudadanía de la Unión	8	11	14	7	7
Cláusula compromisoria	3	1	3	2	2
Cohesión económica, social y territorial	1	2	3	2	3
Competencia	42	16	26	30	32
Contratos públicos	27	13	21	26	25
Cooperación judicial en materia civil	0	0	0	0	1
Derecho de sociedades	3	1	2	1	3
Derecho institucional	38	27	39	32	23
Disposiciones financieras (presupuesto, marco financiero, recursos propios, lucha contra el fraude, etc.)	8	7	6	2	1
Educación, formación profesional, juventud y deporte	0	0	2	0	3
Energía	6	7	3	7	8
Espacio de libertad, seguridad y justicia	107	96	106	94	82
Fiscalidad	73	64	54	62	53
Fondo Europeo de Desarrollo Regional	0	0	0	1	0
Investigación, desarrollo tecnológico y espacio	0	0	0	0	1
Libertad de establecimiento	8	23	9	13	17
Libre circulación de capitales	6	9	4	8	13
Libre circulación de mercancías	8	5	3	1	4
Libre circulación de personas	40	14	11	17	14
Libre prestación de servicios	12	10	11	22	9
Medio ambiente	47	23	23	35	43
Política comercial	10	8	5	10	13
Política económica y monetaria	11	12	12	19	20
Política exterior y de seguridad común	19	1	6	4	11
Política industrial	7	1	1	2	2
Política pesquera común	1	2	2	2	1
Política social	41	33	46	47	27
Principios de Derecho de la Unión	33	30	28	15	35
Propiedad intelectual	74	51	83	49	75

>>>

Protección de los consumidores	72	37	53	54	53
Redes transeuropeas	0	0	1	0	0
Registro, evaluación, autorización y restricciones aplicables a las sustancias químicas (Reglamento REACH)	3	0	5	2	2
Salud pública	6	4	10	12	12
Seguridad social de los trabajadores migrantes	2	6	7	7	7
Trabajo	0	1	1	0	0
Transportes	54	99	52	37	44
Unión aduanera y arancel aduanero común	18	19	11	10	18
Tratado FUE	910	706	797	744	788
Protección de la población	1	0	0	3	0
Tratado CEEA	1	0	0	3	0
Principios de Derecho de la Unión	1	0	0	1	0
Tratado UE	1	0	0	1	0
Ciudadanía de la Unión	0	0	0	1	0
Derecho institucional	0	0	2	1	0
Acuerdo retirada RU	0	0	2	2	0
Derecho institucional	0	0	1	1	1
Estatuto de los Funcionarios	35	19	31	36	17
Principios de Derecho de la Unión	0	0	0	2	6
Privilegios e inmunidades	3	2	0	1	0
Procedimiento	16	10	7	16	9
Varios	54	31	39	56	33
TOTAL GENERAL	966	737	838	806	821

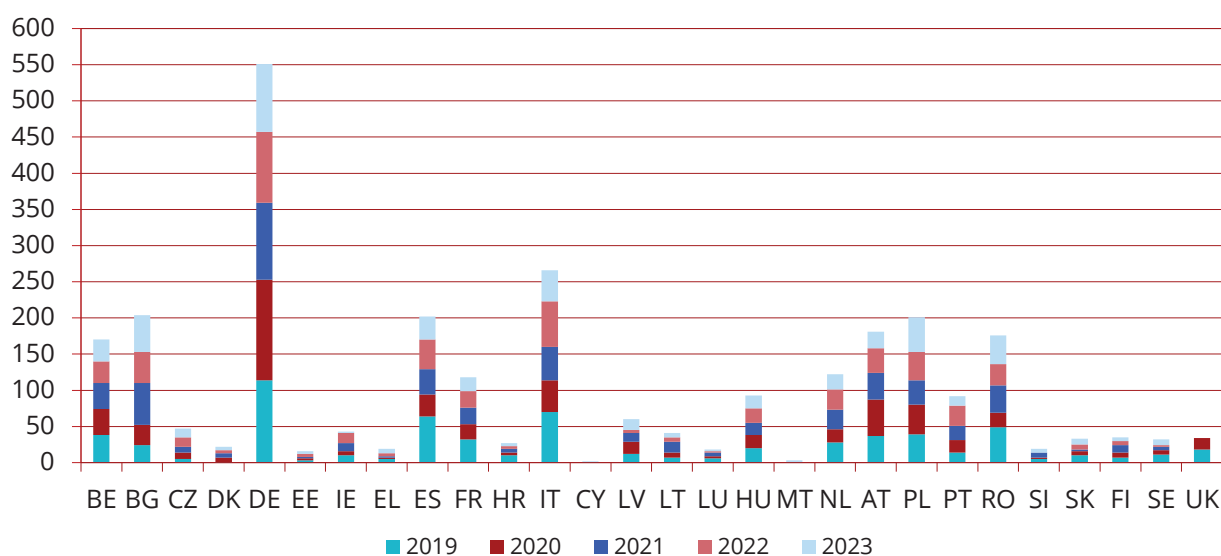
IV. Asuntos iniciados — Materia de los recursos (2023)

Materia de los recursos	Cuestiones prejudiciales	Recursos directos	Recursos de casación	Recursos de casación en procedimientos sobre medidas provisionales o demandas de intervención	Procedimientos especiales	Total
Acceso a los documentos	0	0	3	1	0	4
Acción exterior de la Unión Europea	1	0	0	0	0	1
Agricultura	11	0	6	0	0	17
Aproximación de las legislaciones	39	9	1	1	0	50
Ayudas de Estado	9	2	41	0	0	52
Ciudadanía de la Unión	6	1	0	0	0	7
Cláusula compromisoria	0	0	2	0	0	2
Cohesión económica, social y territorial	3	0	0	0	0	3
Competencia	14	1	16	1	0	32
Contratos públicos	17	0	6	2	0	25
Cooperación judicial en materia civil	1	0	0	0	0	1
Derecho de sociedades	2	1	0	0	0	3
Derecho institucional	2	1	19	1	0	23
Disposiciones financieras (presupuesto, marco financiero, recursos propios, lucha contra el fraude, etc.)	1	0	0	0	0	1
Educación, formación profesional, juventud y deporte	3	0	0	0	0	3
Energía	5	0	3	0	0	8
Espacio de libertad, seguridad y justicia	82	0	0	0	0	82
Fiscalidad	53	0	0	0	0	53
Investigación, desarrollo tecnológico y espacio	0	0	1	0	0	1
Libertad de establecimiento	17	0	0	0	0	17
Libre circulación de capitales	10	0	3	0	0	13
Libre circulación de mercancías	2	1	1	0	0	4
Libre circulación de personas	11	3	0	0	0	14
Libre prestación de servicios	8	0	0	1	0	9

>>>

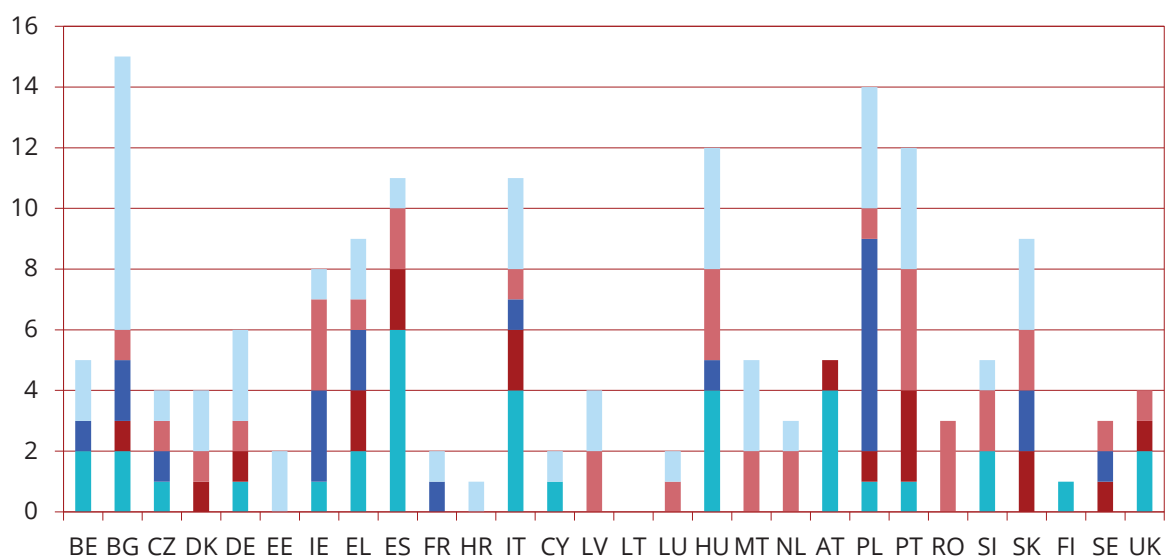
Materia de los recursos	Cuestiones prejudiciales	Recursos directos	Recursos de casación	Recursos de casación en procedimientos sobre medidas provisionales o demandas de intervención	Procedimientos especiales	Total
Medio ambiente	12	25	6	0	0	43
Política comercial	1	0	11	1	0	13
Política económica y monetaria	6	0	11	3	0	20
Política exterior y de seguridad común	3	0	5	3	0	11
Política industrial	0	2	0	0	0	2
Política pesquera común	1	0	0	0	0	1
Política social	26	1	0	0	0	27
Principios de Derecho de la Unión	33	2	0	0	0	35
Propiedad intelectual	15	6	52	0	2	75
Protección de los consumidores	52	1	0	0	0	53
Registro, evaluación, autorización y restricciones aplicables a las sustancias químicas (Reglamento REACH)	0	0	2	0	0	2
Salud pública	3	0	5	4	0	12
Seguridad social de los trabajadores migrantes	7	0	0	0	0	7
Transportes	40	4	0	0	0	44
Unión aduanera y arancel aduanero común	16	0	2	0	0	18
Tratado FUE	512	60	196	18	2	788
Derecho institucional	0	0	0	0	1	1
Estatuto de los Funcionarios	0	0	17	0	0	17
Principios de Derecho de la Unión	6	0	0	0	0	6
Procedimiento	0	0	0	0	9	9
Varios	6	0	17	0	10	33
TOTAL GENERAL	518	60	213	18	12	821

V. Asuntos iniciados — Cuestiones prejudiciales por Estado miembro (2019-2023)



Cuestiones prejudiciales por Estado miembro	2019	2020	2021	2022	2023	Total
Bélgica	38	36	36	30	30	170
Bulgaria	24	28	58	43	51	204
República Checa	5	9	8	13	12	47
Dinamarca	1	6	6	4	5	22
Alemania	114	140	106	98	94	552
Estonia	3	3	2	4	4	16
Irlanda	10	5	11	14	2	42
Grecia	5	2	2	4	6	19
España	64	30	35	41	32	202
Francia	32	21	23	23	19	118
Croacia	10	4	5	4	4	27
Italia	70	44	46	63	43	266
Chipre	1	0	0	0	1	2
Letonia	12	17	12	4	15	60
Lituania	7	7	15	6	6	41
Luxemburgo	6	3	5	2	2	18
Hungría	20	18	17	20	18	93
Malta	1	0	0	0	2	3
Países Bajos	28	18	27	28	21	122
Austria	37	50	37	34	23	181
Polonia	39	41	34	39	48	201
Portugal	14	17	20	28	13	92
Rumanía	49	20	38	29	40	176
Eslovenia	5	2	7	0	6	20
Eslovaquia	10	6	2	7	8	33
Finlandia	7	7	10	6	5	35
Suecia	11	6	5	2	8	32
Reino Unido	18	17	0	0	0	35
Total	641	557	567	546	518	2 829

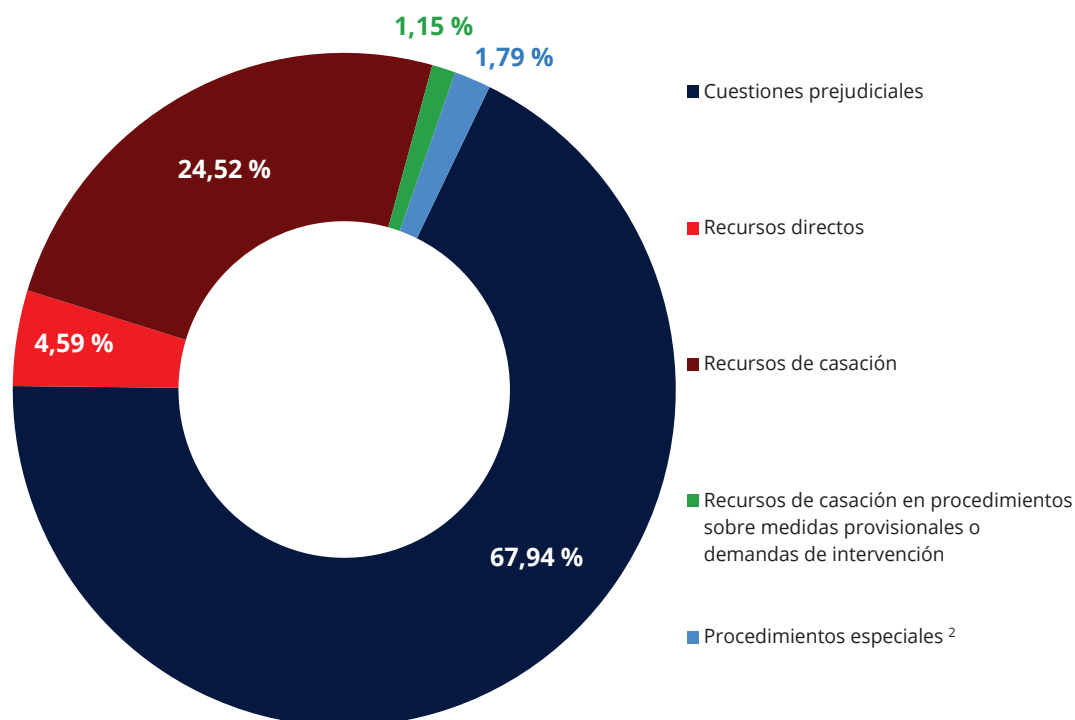
VI. Asuntos iniciados — Recursos por incumplimiento de Estado (2019-2023)



Recursos por incumplimiento de Estado	2019	2020	2021	2022	2023	Total
Bélgica	2	0	1	0	2	5
Bulgaria	2	1	2	1	9	15
República Checa	1	0	1	1	1	4
Dinamarca	0	1	0	1	2	4
Alemania	1	1	0	1	3	6
Estonia	0	0	0	0	2	2
Irlanda	1	0	3	3	1	8
Grecia	2	2	2	1	2	9
España	6	2	0	2	1	11
Francia	0	0	1	0	1	2
Croacia	0	0	0	0	1	1
Italia	4	2	1	1	3	11
Chipre	1	0	0	0	1	2
Letonia	0	0	0	2	2	4
Lituania	0	0	0	0	0	0
Luxemburgo	0	0	0	1	1	2
Hungría	4	0	1	3	4	12
Malta	0	0	0	2	3	5
Países Bajos	0	0	0	2	1	3
Austria	4	1	0	0	0	5
Polonia	1	1	7	1	4	14
Portugal	1	3	0	4	4	12
Rumanía	0	0	0	3	0	3
Eslovenia	2	0	0	2	1	5
Eslovaquia	0	2	2	2	3	9
Finlandia	1	0	0	0	0	1
Suecia	0	1	1	1	0	3
Reino Unido	2	1	0	1	0	4
Total	35	18	22	35	52	162

VII. Asuntos terminados — Naturaleza de los procedimientos (2019-2023) ¹

2023



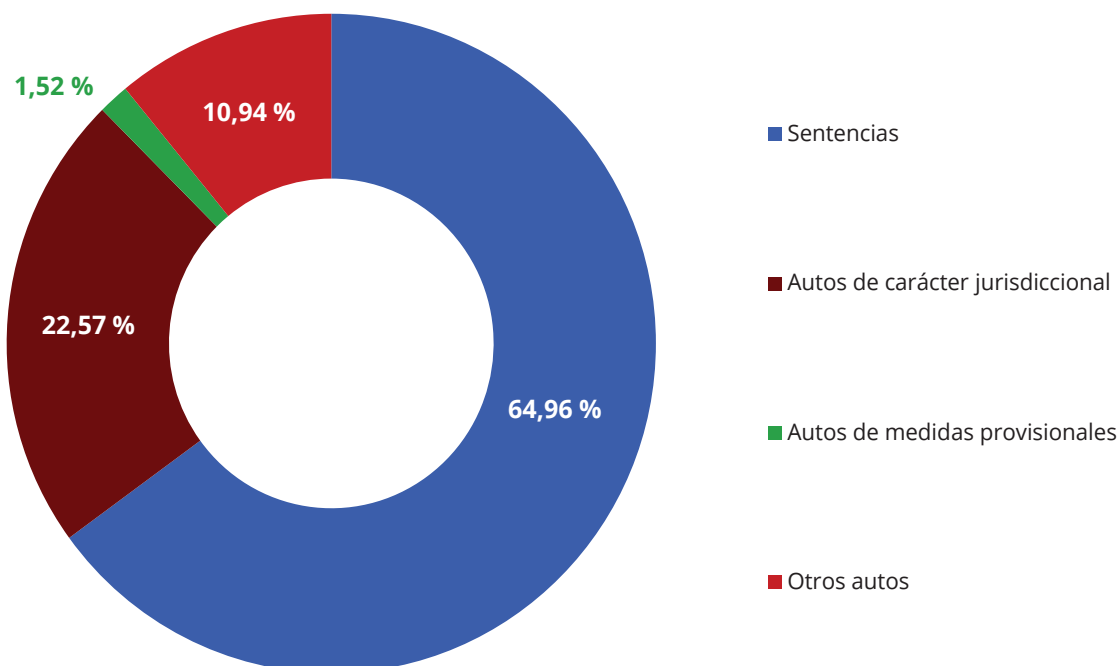
Naturaleza de los procedimientos	2019	2020	2021	2022	2023
Cuestiones prejudiciales	601	534	547	564	532
Recursos directos	42	37	30	36	36
Recursos de casación	204	194	177	178	192
Recursos de casación en procedimientos sobre medidas provisionales o demandas de intervención	6	10	6	18	9
Solicitudes de dictámenes	1	0	1	1	0
Procedimientos especiales ²	11	17	11	11	14
Total	865	792	772	808	783

1] Las cifras mencionadas (cifras brutas) indican el número total de asuntos independientemente de las acumulaciones de asuntos conexos (un número de asunto = un asunto).

2] Se consideran «procedimientos especiales»: la asistencia jurídica gratuita, la tasación de costas, la rectificación, la omisión de pronunciamiento, la oposición a una sentencia dictada en rebeldía, la oposición de tercero, la interpretación, la revisión, el examen de la propuesta del primer Abogado General de reexaminar una resolución del Tribunal General, el procedimiento de embargo y los asuntos en materia de inmunidad.

VIII. Asuntos terminados — Sentencias, dictámenes y autos (2023)¹

2023



Modo de terminación	Sentencias	Autos de carácter jurisdiccional ²	Autos de medidas provisionales ³	Otros autos ⁴	Dictámenes	Total
Cuestiones prejudiciales	355	70	0	55	0	480
Recursos directos	26	0	1	10	0	37
Recursos de casación	88	83	2	8	0	181
Recursos de casación en procedimientos sobre medidas provisionales o demandas de intervención	0	0	8	2	0	10
Solicitudes de dictámenes	0	0	0	0	0	0
Procedimientos especiales	0	10	0	4	0	14
Total	469	163	11	79	0	722

1] Las cifras mencionadas (cifras netas) indican el número total de asuntos teniendo en cuenta la acumulación de asuntos conexos (una serie de asuntos acumulados = un asunto).

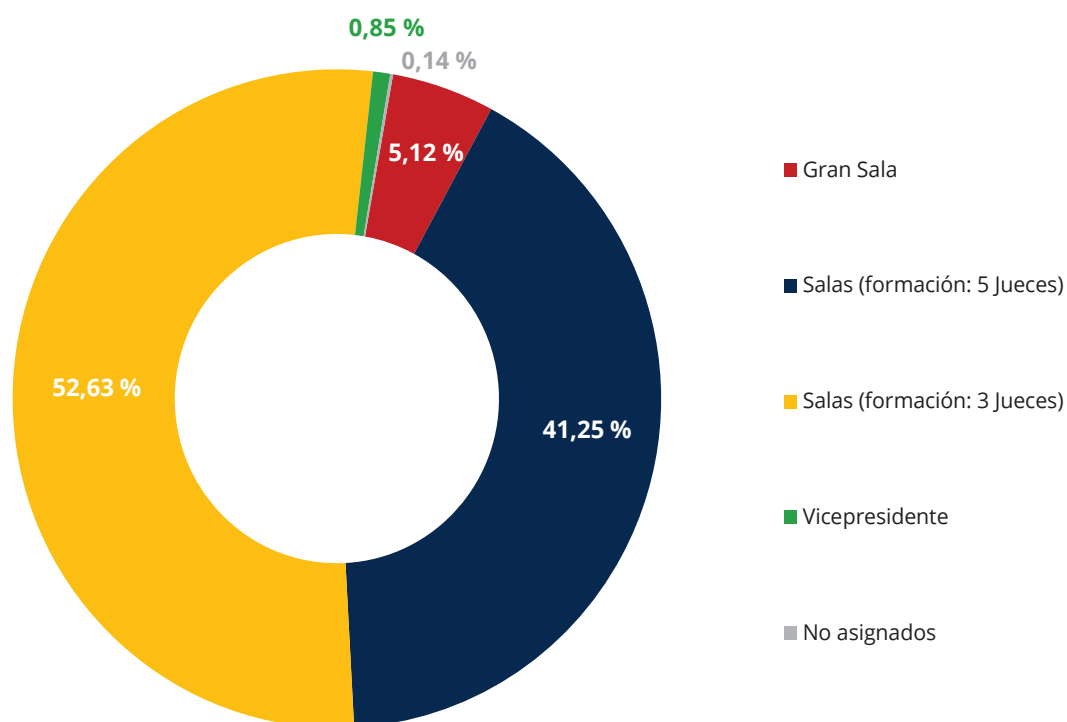
2] Autos que ponen fin a una instancia distintos de los autos de archivo, sobreseimiento o devolución al Tribunal General.

3] Autos dictados a raíz de demandas basadas en los artículos 278 TFUE, 279 TFUE o 280 TFUE o en las disposiciones correspondientes del TCEEA o a raíz de un recurso de casación interpuesto contra un auto de medidas provisionales o de intervención.

4] Autos que ponen fin a un procedimiento por archivo, sobreseimiento o devolución al Tribunal General.

IX. Asuntos terminados mediante sentencia, dictamen o auto de carácter jurisdiccional — Formación del Tribunal (2019-2023)¹

2023



Formación del Tribunal	Sentencias/Dictámenes en 2019		Autos en 2019 ²		Total en 2019		Sentencias/Dictámenes en 2020		Autos en 2020 ²		Total en 2020		Sentencias/Dictámenes en 2021		Autos en 2021 ²		Total en 2021		Sentencias/Dictámenes en 2022		Autos en 2022 ²		Total en 2022		Sentencias/Dictámenes en 2023		Autos en 2023 ²		Total en 2023	
	Tribunal en Pleno	1	0	1	0	0	0	0	1	0	0	1	2	0	2	0	0	0	0	2	0	0	0	0	0	0	0	0	0	0
Gran Sala	77	0	77	70	0	70	83	0	83	74	3	77	36	0	36															
Salas (formación: 5 Jueces)	317	21	338	237	4	241	271	6	277	253	10	263	287	3	290															
Salas (formación: 3 Jueces)	163	176	339	191	142	333	154	154	308	193	172	365	209	161	370															
Vicepresidente	0	6	6	0	10	10	0	6	6	0	13	13	0	6	6															
No asignados	0	2	2	0	3	3	0	2	2	0	4	4	0	1	1															
Total	558	205	763	498	159	657	509	168	677	522	202	724	532	171	703															

1] Las cifras mencionadas (cifras brutas) indican el número total de asuntos independientemente de las acumulaciones de asuntos conexos (un número de asunto = un asunto).

2] Autos que ponen fin a una instancia distintos de los autos de archivo, sobreseimiento o devolución al Tribunal General.

**X. Asuntos terminados mediante sentencia, dictamen o auto de carácter jurisdiccional —
Materia de los recursos (2019-2023) ¹**

Materia de los recursos	2019	2020	2021	2022	2023
Acceso a los documentos	5	8	1	3	3
Acción exterior de la Unión Europea	4	3	3	2	4
Agricultura	23	15	21	19	19
Aproximación de las legislaciones	44	28	26	44	47
Ayudas de Estado	20	28	31	31	33
Ciudadanía de la Unión	7	8	4	10	5
Cláusula compromisoria	2	4	2	1	1
Cohesión económica, social y territorial	0	1	2	3	2
Competencia	20	17	26	16	28
Contratos públicos	20	19	13	25	18
Derecho de sociedades	1	3	2	1	1
Derecho institucional	28	26	27	39	26
Disposiciones financieras (presupuesto, marco financiero, recursos propios, lucha contra el fraude, etc.)	6	5	5	14	2
Educación, formación profesional, juventud y deporte	0	0	0	1	0
Energía	9	8	4	6	3
Espacio de libertad, seguridad y justicia	85	69	81	79	91
Fiscalidad	68	58	63	61	49
Investigación, desarrollo tecnológico y espacio	1	1	0	0	0
Libertad de establecimiento	5	6	7	21	7
Libre circulación de capitales	8	5	8	3	8
Libre circulación de mercancías	2	8	2	2	2
Libre circulación de personas	25	21	18	13	12
Libre prestación de servicios	23	13	17	13	13
Medio ambiente	50	32	22	29	30
Política comercial	11	4	7	9	11
Política económica y monetaria	7	3	17	10	5
Política exterior y de seguridad común	8	16	5	5	4
Política industrial	7	6	1	1	1
Política pesquera común	2	0	2	3	1
Política social	36	25	37	38	48
Principios de Derecho de la Unión	17	18	34	24	16
Propiedad intelectual	92	76	61	63	59
Protección de los consumidores	38	36	39	32	45
Redes transeuropeas	0	0	0	1	0
Registro, evaluación, autorización y restricciones aplicables a las sustancias químicas (Reglamento REACH)	1	0	6	0	4

>>>

1| Las cifras mencionadas (cifras brutas) indican el número total de asuntos independientemente de las acumulaciones de asuntos conexos (un número de asunto = un asunto).

Salud pública	6	3	5	5	14
Seguridad social de los trabajadores migrantes	12	6	3	6	8
Trabajo	0	0	0	2	0
Transportes	25	22	26	31	18
Unión aduanera y arancel aduanero común	12	16	18	10	15
Tratado FUE	730	617	646	676	653
Protección de la población	1	0	1	0	1
Tratado CEEA	1	0	1	0	1
Principios de Derecho de la Unión	1	1	0	0	1
Tratado UE	1	1	0	0	1
Derecho institucional	0	0	0	0	3
Acuerdo retirada RU	0	0	0	0	3
Derecho institucional	2	0	0	0	2
Estatuto de los Funcionarios	18	22	19	38	27
Principios de Derecho de la Unión	0	0	0	1	4
Privilegios e inmunidades	0	4	3	0	1
Procedimiento	11	13	8	9	11
Varios	31	39	30	48	45
TOTAL GENERAL	763	657	677	724	703

XI. Asuntos terminados mediante sentencia, dictamen o auto de carácter jurisdiccional — Materia de los recursos (2023) ¹

Materia de los recursos	Sentencias/ Dictámenes	Autos ²	Total
Acceso a los documentos	3	0	3
Acción exterior de la Unión Europea	4	0	4
Agricultura	17	2	19
Aproximación de las legislaciones	47	0	47
Ayudas de Estado	29	4	33
Ciudadanía de la Unión	5	0	5
Cláusula compromisoria	1	0	1
Cohesión económica y social	2	0	2
Competencia	23	5	28
Contratos públicos	10	8	18
Derecho de sociedades	0	1	1
Derecho institucional	14	12	26
Disposiciones financieras (presupuesto, marco financiero, recursos propios, lucha contra el fraude, etc.)	2	0	2
Energía	2	1	3
Espacio de libertad, seguridad y justicia	82	9	91
Fiscalidad	42	7	49
Libertad de establecimiento	7	0	7
Libre circulación de capitales	8	0	8
Libre circulación de mercancías	2	0	2
Libre circulación de personas	9	3	12
Libre prestación de servicios	10	3	13
Medio ambiente	23	7	30
Política comercial	9	2	11
Política económica y monetaria	5	0	5
Política exterior y de seguridad común	2	2	4
Política industrial	1	0	1
Política pesquera común	1	0	1
Política social	45	3	48
Principios de Derecho de la Unión	9	7	16
Propiedad intelectual	12	47	59
Protección de los consumidores	37	8	45

>>>

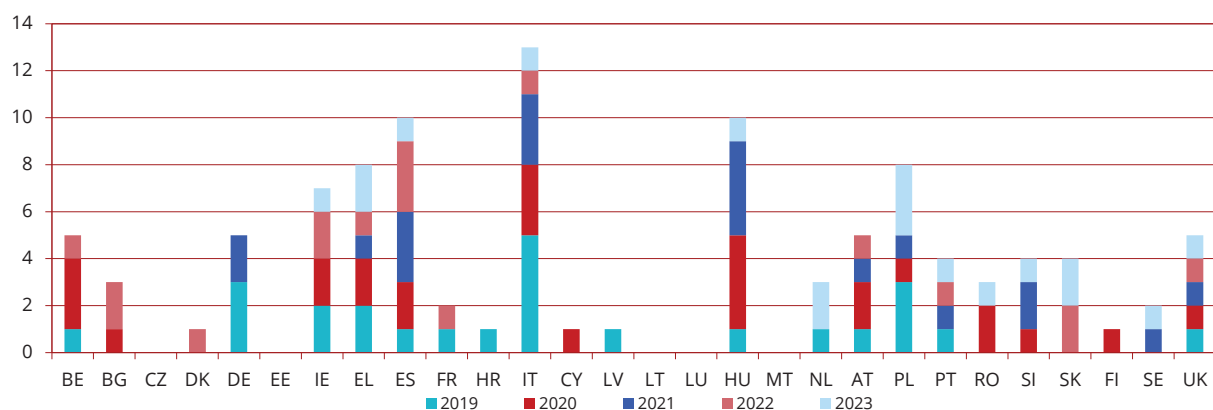
- 1| Las cifras mencionadas (cifras brutas) indican el número total de asuntos independientemente de las acumulaciones de asuntos conexos (un número de asunto = un asunto).
- 2| Autos que ponen fin a una instancia distintos de los autos de archivo, sobreseimiento o devolución al Tribunal General.

Registro, evaluación, autorización y restricciones aplicables a las sustancias químicas (Reglamento REACH)	4	0	4
Salud pública	10	4	14
Seguridad social de los trabajadores migrantes	6	2	8
Transportes	15	3	18
Unión aduanera y arancel aduanero común	14	1	15
Tratado FUE	512	141	653
Protección de la población	1	0	1
Tratado CEEA	1	0	1
Principios de Derecho de la Unión	0	1	1
Tratado UE	0	1	1
Derecho institucional	3	0	3
Acuerdo retirada RU	3	0	3
Derecho institucional	0	2	2
Estatuto de los Funcionarios	15	12	27
Principios de Derecho de la Unión	1	3	4
Privilegios e inmunidades	0	1	1
Procedimiento	0	11	11
Varios	16	29	45
TOTAL GENERAL	532	171	703

- 1| Las cifras mencionadas (cifras brutas) indican el número total de asuntos independientemente de las acumulaciones de asuntos conexos (un número de asunto = un asunto).
- 2| Autos que ponen fin a una instancia distintos de los autos de archivo, sobreseimiento o devolución al Tribunal General.

XII. Asuntos terminados —

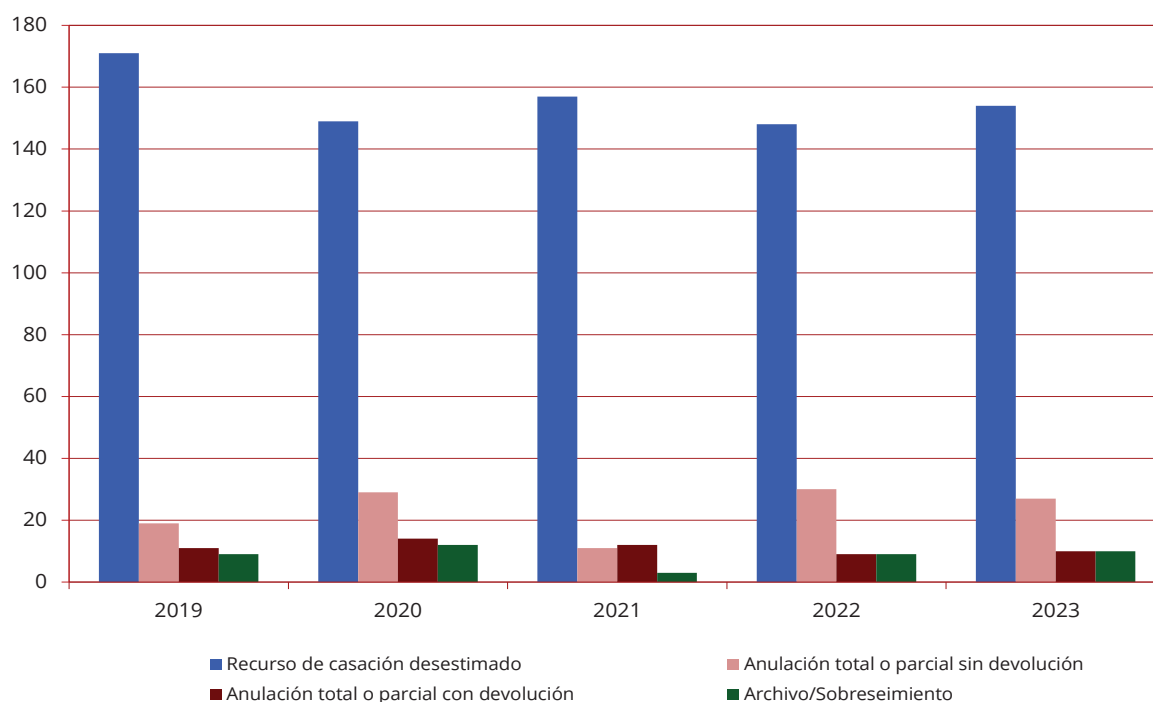
Sentencias por incumplimiento de Estado: sentido de la resolución (2019-2023)¹



Sentencias por incumplimiento de Estado	2019		2020		2021		2022		2023	
	Admisión a trámite en 2019	Desestimación en 2019	Admisión a trámite en 2020	Desestimación en 2020	Admisión a trámite en 2021	Desestimación en 2021	Admisión a trámite en 2022	Desestimación en 2022	Admisión a trámite en 2023	Desestimación en 2023
Bélgica	1	0	3	0	0	0	1	0	0	0
Bulgaria	0	0	1	0	0	0	2	0	0	1
República Checa	0	1	0	0	0	0	0	0	0	0
Dinamarca	0	0	0	0	0	0	1	0	0	1
Alemania	3	0	0	1	2	0	0	0	0	1
Estonia	0	0	0	0	0	0	0	0	0	0
Irlanda	2	0	2	0	0	0	2	0	1	0
Grecia	2	0	2	0	1	0	1	0	2	0
España	1	1	2	0	3	0	3	0	1	0
Francia	1	0	0	0	0	0	1	0	0	0
Croacia	1	0	0	1	0	0	0	0	0	0
Italia	5	1	3	0	3	1	1	0	1	0
Chipre	0	0	1	0	0	0	0	0	0	0
Letonia	1	0	0	0	0	0	0	0	0	0
Lituania	0	0	0	0	0	0	0	0	0	0
Luxemburgo	0	0	0	0	0	0	0	0	0	0
Hungría	1	0	4	0	4	0	0	0	1	1
Malta	0	0	0	0	0	0	0	0	0	0
Países Bajos	1	0	0	0	0	0	0	0	2	0
Austria	1	0	2	0	1	1	1	0	0	0
Polonia	3	0	1	0	1	0	0	2	3	1
Portugal	1	0	0	1	1	0	1	0	1	0
Rumanía	0	0	2	0	0	0	0	0	1	0
Eslovenia	0	0	1	0	2	0	0	0	1	0
Eslovaquia	0	0	0	0	0	0	2	0	2	0
Finlandia	0	0	1	0	0	0	0	0	0	0
Suecia	0	0	0	0	1	0	0	0	1	0
Reino Unido	1	0	1	0	1	0	1	0	1	0
Total	25	3	26	3	20	2	17	2	18	5

1] Las cifras mencionadas (cifras netas) indican el número total de asuntos teniendo en cuenta la acumulación de asuntos conexos (una serie de asuntos acumulados = un asunto).

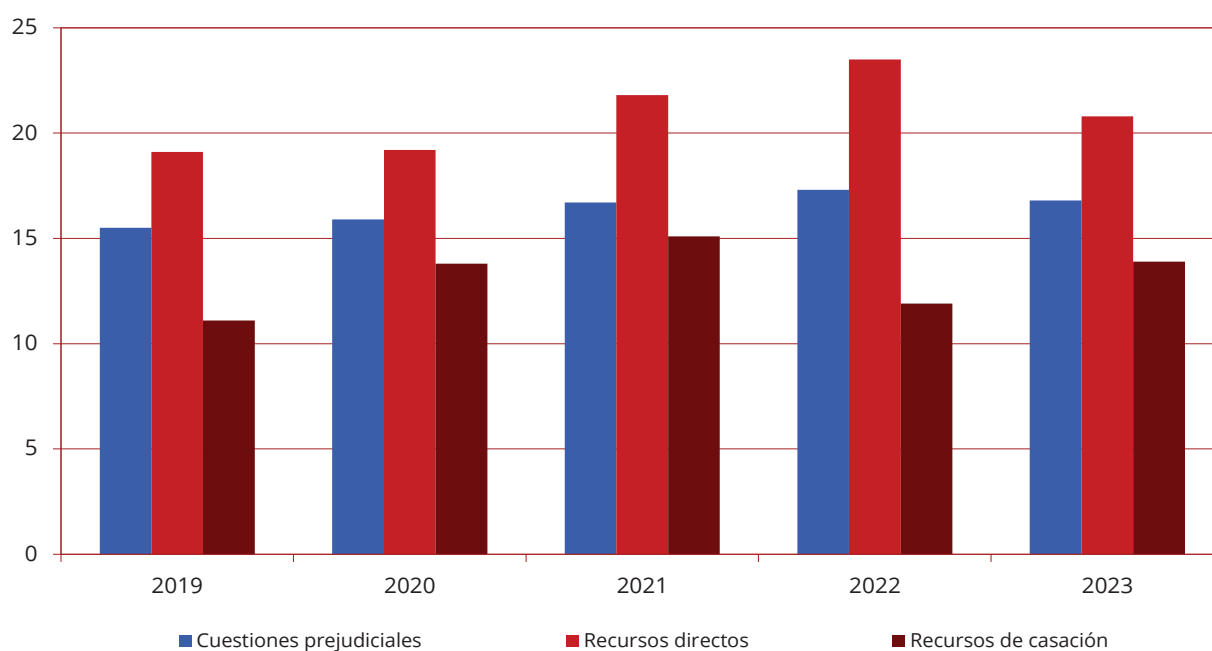
XIII. Asuntos terminados — Recursos de casación: sentido de la resolución (2019-2023) ¹²



Recursos de casación — Sentido de la resolución de terminación	2019			2020			2021			2022			2023		
	Sentencias en	Autos en	Total en	Sentencias en	Autos en	Total en	Sentencias en	Autos en	Total en	Sentencias en	Autos en	Total en	Sentencias en	Autos en	Total en
Recurso de casación desestimado	62	109	171	72	77	149	71	86	157	51	97	148	70	84	154
Anulación total o parcial sin devolución	18	1	19	29	0	29	11	0	11	18	12	30	25	2	27
Anulación total o parcial con devolución	9	2	11	14	0	14	12	0	12	8	1	9	6	4	10
Archivo/Sobreseimiento	0	9	9	0	12	12	0	3	3	1	8	9	0	10	10
Total	89	121	210	115	89	204	94	89	183	78	118	196	101	100	201

- 1] En las estadísticas judiciales del Tribunal General puede encontrarse una información más detallada sobre los recursos de casación interpuestos contra las resoluciones de dicho órgano jurisdiccional.
- 2] Las cifras mencionadas (cifras brutas) indican el número total de asuntos independientemente de las acumulaciones de asuntos conexos (un número de asunto = un asunto). Incluyen asimismo los recursos de casación a que se refiere el artículo 58 *bis* del Protocolo sobre el Estatuto del Tribunal de Justicia de la Unión Europea que se hayan declarado inadmisibles o no hayan sido admitidos a trámite con arreglo a los artículos 170 *bis* o 170 *ter* del Reglamento de Procedimiento. Para más información sobre el mecanismo establecido en el artículo 58 *bis* del Protocolo sobre el Estatuto del Tribunal de Justicia de la Unión Europea, véase el cuadro XX del presente Informe.

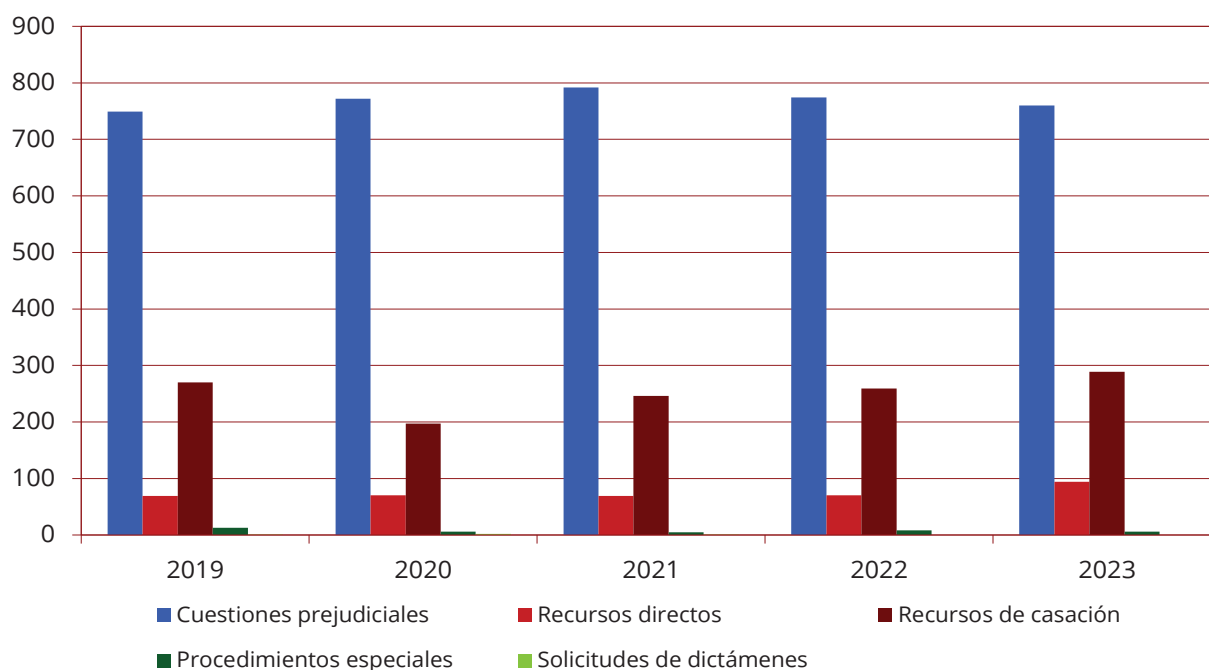
XIV. Asuntos terminados — Duración de los procedimientos, en meses (2019-2023) ¹



Asuntos terminados	2019	2020	2021	2022	2023
Cuestiones prejudiciales	15,5	15,9	16,7	17,3	16,8
Procedimientos prejudiciales de urgencia	3,7	3,9	3,7	4,5	4,3
Procedimientos acelerados	9,9	0	10,7	7,4	0
Recursos directos	19,1	19,2	21,8	23,5	20,8
Procedimientos acelerados	10,3	0	0	11,4	0
Recursos de casación	11,1	13,8	15,1	11,9	13,9
Procedimientos acelerados	0	0	8,4	0	0

1| Se excluyen del cálculo de la duración de los procedimientos: los asuntos en que se haya dictado sentencia interlocutoria o se hayan acordado diligencias de prueba, los dictámenes, los procedimientos especiales (a saber: la asistencia jurídica gratuita, la tasación de costas, la rectificación, la omisión de pronunciamiento, la oposición a una sentencia dictada en rebeldía, la oposición de tercero, la interpretación, la revisión, el examen de la propuesta del primer Abogado General de reexaminar una resolución del Tribunal General, el procedimiento de embargo y los asuntos en materia de inmunidad), los asuntos que hayan concluido mediante un auto de archivo, de sobreseimiento o de devolución al Tribunal General, los procedimientos sobre medidas provisionales, así como los recursos de casación en procedimientos sobre medidas provisionales y sobre demandas de intervención.

XV. Asuntos pendientes a 31 de diciembre — Naturaleza de los procedimientos (2019-2023) ¹



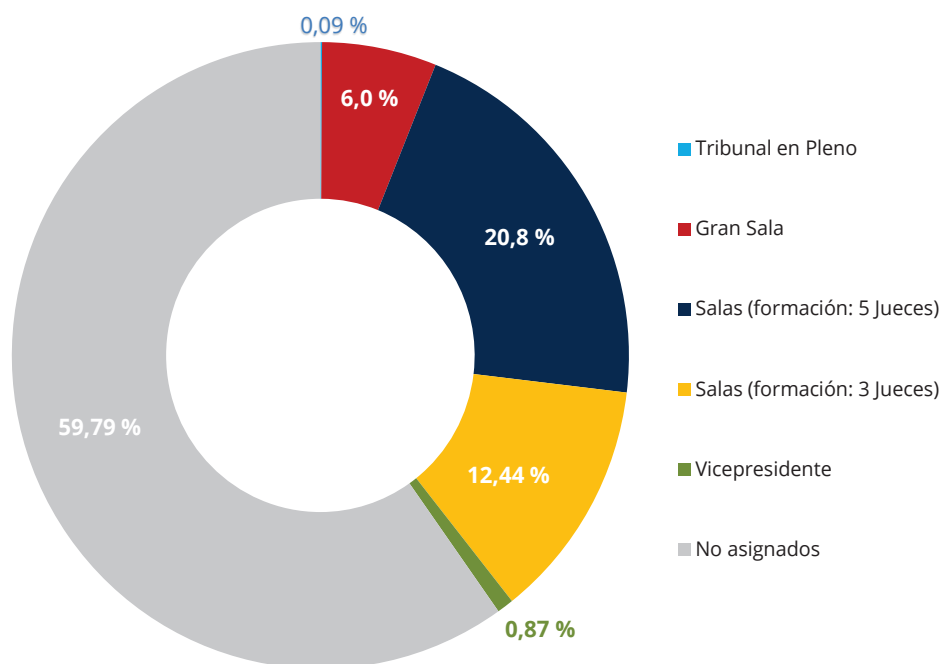
Naturaleza de los procedimientos	2019	2020	2021	2022	2023
Cuestiones prejudiciales	749	772	792	774	760
Recursos directos	69	70	69	70	94
Recursos de casación	270	197	246	259	289
Procedimientos especiales ²	13	6	5	8	6
Solicitudes de dictámenes	1	2	1	0	0
Total	1 102	1 047	1 113	1 111	1 149

1] Las cifras mencionadas (cifras brutas) indican el número total de asuntos independientemente de las acumulaciones de asuntos conexos (un número de asunto = un asunto).

2] Se consideran «procedimientos especiales»: la asistencia jurídica gratuita, la tasación de costas, la rectificación, la omisión de pronunciamiento, la oposición a una sentencia dictada en rebeldía, la oposición de tercero, la interpretación, la revisión, el examen de la propuesta del primer Abogado General de reexaminar una resolución del Tribunal General, el procedimiento de embargo y los asuntos en materia de inmunidad.

XVI. Asuntos pendientes a 31 de diciembre — Formación del Tribunal (2019-2023) ¹

2023



Formación del Tribunal	2019	2020	2021	2022	2023
Tribunal en Pleno	0	1	2	0	1
Gran Sala	65	74	71	46	69
Salas (formación: 5 Jueces)	192	225	208	244	239
Salas (formación: 3 Jueces)	130	103	118	154	143
Vicepresidente	4	0	3	1	10
No asignados	711	644	711	666	687
Total	1 102	1 047	1 113	1 111	1 149

1| Las cifras mencionadas (cifras brutas) indican el número total de asuntos independientemente de las acumulaciones de asuntos conexos (un número de asunto = un asunto).

XVII. Procedimientos acelerados (2019-2023)

Solicitudes de procedimiento acelerado ¹

Solicitudes de procedimiento acelerado	2019	2020	2021	2022	2023	Total
Cuestiones prejudiciales	50	40	56	35	29	210
Recursos directos	3	0	3	0	0	6
Recursos de casación	4	2	1	2	2	11
Recursos de casación en procedimientos sobre medidas provisionales o demandas de intervención	0	0	0	1	0	1
Procedimientos especiales	1	0	0	0	0	1
Total	58	42	60	38	31	229

Solicitudes de procedimiento acelerado — Sentido de la resolución ²

Sentido de la resolución	2019	2020	2021	2022	2023	Total
Admitidos	3	3	5	0	0	11
Desestimación	56	34	57	31	18	196
Archivados ³	1	3	2	5	8	19
Pendiente de resolución	6	8	4	6	11	35
Total	66	48	68	42	37	261

- 1| Las cifras mencionadas en este cuadro reflejan el número de demandas presentadas en el año de que se trate, con independencia del año de presentación del asunto al que se refiere la demanda.
- 2| Las cifras mencionadas en este cuadro reflejan el número de resoluciones adoptadas, en el año de que se trate, en relación con una solicitud de aplicación del procedimiento de urgencia, con independencia del año de presentación de tal solicitud.
- 3| No fue necesario pronunciarse formalmente sobre la demanda debido a su retirada, al archivo del asunto o a su conclusión mediante sentencia o auto.

XVIII. Procedimientos prejudiciales de urgencia (2019-2023)

Solicitudes de procedimiento prejudicial de urgencia ¹

Solicitudes de procedimiento prejudicial de urgencia	2019	2020	2021	2022	2023	Total
Cooperación judicial en materia civil	0	2	1	1	0	4
Cooperación judicial en materia penal	10	8	8	6	3	35
Cooperación policial	4	0	0	0	0	4
Fronteras, asilo e inmigración	5	6	8	2	4	25
Otros	1	1	14	5	3	24
Total	20	17	31	14	10	92

Solicitudes de procedimiento prejudicial de urgencia — Sentido de la resolución ²

Sentido de la resolución	2019	2020	2021	2022	2023	Total
Admitidos	11	11	9	7	2	40
Desestimación	7	8	20	8	8	51
Archivados ³	0	0	1	0	0	1
Pendiente de resolución	2	0	1	0	0	3
Total	20	19	31	15	10	95

- 1| Las cifras mencionadas en este cuadro reflejan el número de demandas presentadas en el año de que se trate, con independencia del año de presentación del asunto al que se refiere la demanda.
- 2| Las cifras mencionadas en este cuadro reflejan el número de resoluciones adoptadas, en el año de que se trate, en relación con una solicitud de aplicación del procedimiento de urgencia, con independencia del año de presentación de tal solicitud.
- 3| No fue necesario pronunciarse formalmente sobre la demanda debido a su retirada, al archivo del asunto o a su conclusión mediante sentencia o auto.

XIX. Medidas provisionales (2019-2023)

Demandas de medidas provisionales ¹

Demandas de medidas provisionales	2019	2020	2021	2022	2023	Total
Agricultura	1	0	1	0	0	2
Ayudas de Estado	1	1	1	0	0	3
Cláusula compromisoria	0	0	0	1	0	1
Competencia	3	0	0	0	0	3
Contratos públicos	0	0	0	1	2	3
Derecho institucional	0	0	1	0	0	1
Disposiciones financieras (presupuesto, marco financiero, recursos propios, lucha contra el fraude, etc.)	0	0	0	1	0	1
Energía	0	0	1	0	0	1
Medio ambiente	0	0	1	0	1	2
Política exterior y de seguridad común	0	0	0	0	2	2
Principios de Derecho de la Unión	0	1	1	0	0	2
Propiedad intelectual	0	0	1	0	0	1
Registro, evaluación, autorización y restricciones aplicables a las sustancias químicas (Reglamento REACH)	1	0	0	0	0	1
Salud pública	0	0	0	0	4	4
Transportes	0	1	1	1	0	3
Total	6	3	8	4	9	30

Medidas provisionales — Sentido de la resolución ²

Sentido de la resolución	2019	2020	2021	2022	2023	Total
Admitidos	1	1	2	0	3	7
Desestimación	4	1	4	2	3	14
Archivados ³	0	1	2	2	1	6
Pendiente de resolución	1	1	1	2	4	9
Total	6	4	9	6	11	36

- 1] Las cifras mencionadas en este cuadro reflejan el número de demandas presentadas en el año de que se trate, con independencia del año de presentación del asunto al que se refiere la demanda.
- 2] Las cifras mencionadas en este cuadro reflejan el número de resoluciones adoptadas, en el año de que se trate, en relación con una demanda de medidas provisionales, con independencia del año de presentación de tal demanda.
- 3] No fue necesario pronunciarse formalmente sobre la demanda debido a su retirada, al archivo del asunto o a su conclusión mediante sentencia o auto.

XX. Recursos de casación contemplados en el artículo 58 bis del Estatuto (2023)

Recursos de casación interpuestos contra una resolución del Tribunal General relativa a la resolución de una Sala de Recurso independiente

Recursos de casación interpuestos contra una resolución del Tribunal General relativa a la resolución de una Sala de Recurso independiente	2019	2020	2021	2022	2023	Total
Oficina de Propiedad Intelectual de la Unión Europea	36	40	60	39	52	227
Oficina Comunitaria de Variedades Vegetales	2	0	0	0	0	2
Total	38	40	60	39	52	229

Decisiones sobre la admisión a trámite del recurso de casación ¹

Decisiones sobre la admisión a trámite del recurso de casación	2019	2020	2021	2022	2023	Total
Admisión a trámite	0	0	1	2	4	7
Inadmisión a trámite	27	37	47	39	44	194
Inadmisibles	2	3	2	4	1	12
Archivados	0	1	0	1	1	3
Total	29	41	50	46	50	216

1| Las cifras indicadas en este cuadro se refieren al número de resoluciones adoptadas durante el año correspondiente, independientemente del año de presentación de la solicitud de admisión a trámite del recurso de casación.

**XXI. Evolución general de la actividad judicial (1952-2023) —
Asuntos iniciados y sentencias o dictámenes**

Año	Asuntos iniciados ¹							Sentencias/ Dictámenes ²
	Cuestiones prejudiciales	Recursos directos	Recursos de casación	Recursos de casación en procedimientos sobre medidas provisionales o demandas de intervención	Solicitudes de dictámenes	Total	Demandas de medidas provisionales	
1953	0	4	0	0	0	4	0	0
1954	0	10	0	0	0	10	0	2
1955	0	9	0	0	0	9	2	4
1956	0	11	0	0	0	11	2	6
1957	0	19	0	0	0	19	2	4
1958	0	43	0	0	0	43	0	10
1959	0	46	0	0	1	47	5	13
1960	0	22	0	0	1	23	2	18
1961	1	24	0	0	1	26	1	11
1962	5	30	0	0	0	35	2	20
1963	6	99	0	0	0	105	7	17
1964	6	49	0	0	0	55	4	31
1965	7	55	0	0	0	62	4	52
1966	1	30	0	0	0	31	2	24
1967	23	14	0	0	0	37	0	24
1968	9	24	0	0	0	33	1	27
1969	17	60	0	0	0	77	2	30
1970	32	47	0	0	0	79	0	64
1971	37	59	0	0	0	96	1	60
1972	40	42	0	0	0	82	2	61
1973	61	131	0	0	0	192	6	80
1974	39	63	0	0	0	102	8	63
1975	69	61	0	0	1	131	5	78
1976	75	51	0	0	1	127	6	88
1977	84	74	0	0	0	158	6	100
1978	123	146	0	0	1	270	7	97
1979	106	1 218	0	0	0	1 324	6	138
1980	99	180	0	0	0	279	14	132
1981	108	214	0	0	0	322	17	128
1982	129	217	0	0	0	346	16	185
1983	98	199	0	0	0	297	11	151
1984	129	183	0	0	0	312	17	165
1985	139	294	0	0	0	433	23	211
1986	91	238	0	0	0	329	23	174

>>>

- 1] Las cifras mencionadas en este cuadro se refieren a todos los asuntos interpuestos ante el Tribunal de Justicia con exclusión de los procedimientos especiales.
- 2] Las cifras mencionadas en esta columna reflejan el número de sentencias o dictámenes dictados por el Tribunal de Justicia, teniendo en cuenta la acumulación de asuntos conexos (una serie de asuntos acumulados = un asunto).

Año	Asuntos iniciados ¹							Sentencias/ Dictámenes ²
	Cuestiones prejudiciales	Recursos directos	Recursos de casación	Recursos de casación en procedimientos sobre medidas provisionales o demandas de intervención	Solicitudes de dictámenes	Total	Demandas de medidas provisionales	
1987	144	251	0	0	0	395	21	208
1988	179	193	0	0	0	372	17	238
1989	139	244	0	0	0	383	19	188
1990	141	221	15	1	0	378	12	193
1991	186	140	13	1	2	342	9	204
1992	162	251	24	1	2	440	5	210
1993	204	265	17	0	0	486	13	203
1994	203	125	12	1	3	344	4	188
1995	251	109	46	2	0	408	3	172
1996	256	132	25	3	0	416	4	193
1997	239	169	30	5	0	443	1	242
1998	264	147	66	4	0	481	2	254
1999	255	214	68	4	0	541	4	235
2000	224	197	66	13	2	502	4	273
2001	237	187	72	7	0	503	6	243
2002	216	204	46	4	0	470	1	269
2003	210	277	63	5	1	556	7	308
2004	249	219	52	6	1	527	3	375
2005	221	179	66	1	0	467	2	362
2006	251	201	80	3	0	535	1	351
2007	265	222	79	8	0	574	3	379
2008	288	210	78	8	1	585	3	333
2009	302	143	105	2	1	553	1	376
2010	385	136	97	6	0	624	3	370
2011	423	81	162	13	0	679	3	370
2012	404	73	136	3	1	617	0	357
2013	450	72	161	5	2	690	1	434
2014	428	74	111	0	1	614	3	416
2015	436	48	206	9	3	702	2	399
2016	470	35	168	7	0	680	3	412
2017	533	46	141	6	1	727	3	466
2018	568	63	193	6	0	830	6	462
2019	641	41	256	10	1	949	6	491
2020	557	38	125	6	1	727	3	451
2021	567	29	223	9	0	828	8	450
2022	546	37	193	16	0	792	4	466
2023	518	60	213	18	0	809	9	469
Total	13 546	9 299	3 408	193	29	26 475	403	14 278

1] Las cifras mencionadas en este cuadro se refieren a todos los asuntos interpuestos ante el Tribunal de Justicia con exclusión de los procedimientos especiales.

2] Las cifras mencionadas en esta columna reflejan el número de sentencias o dictámenes dictados por el Tribunal de Justicia, teniendo en cuenta la acumulación de asuntos conexos (una serie de asuntos acumulados = un asunto).

**XXII. Evolución general de la actividad judicial (1952-2023) —
Cuestiones prejudiciales iniciadas por Estado miembro y por año**

Año	BE	BG	CZ	DK	DE	EE	IE	EL	ES	FR	HR	IT	CY	LV	LT	LU	HU	MT	NL	AT	PL	PT	RO	SI	SK	FI	SE	UK	Otros ¹	Total
1961	0	0	0	0	0	0	0	0	0	0	0	0	0	0	0	0	0	0	1	0	0	0	0	0	0	0	0	0	0	1
1962	0	0	0	0	0	0	0	0	0	0	0	0	0	0	0	0	0	0	5	0	0	0	0	0	0	0	0	0	0	5
1963	0	0	0	0	0	0	0	0	0	0	0	0	0	0	0	1	0	0	5	0	0	0	0	0	0	0	0	0	0	6
1964	0	0	0	0	0	0	0	0	0	0	0	2	0	0	0	0	0	0	4	0	0	0	0	0	0	0	0	0	0	6
1965	0	0	0	0	4	0	0	0	0	2	0	0	0	0	0	0	0	0	1	0	0	0	0	0	0	0	0	0	0	7
1966	0	0	0	0	0	0	0	0	0	0	0	0	0	0	0	0	0	0	1	0	0	0	0	0	0	0	0	0	0	1
1967	5	0	0	0	11	0	0	0	0	3	0	0	0	0	0	1	0	0	3	0	0	0	0	0	0	0	0	0	0	23
1968	1	0	0	0	4	0	0	0	0	1	0	1	0	0	0	0	0	0	2	0	0	0	0	0	0	0	0	0	0	9
1969	4	0	0	0	11	0	0	0	0	1	0	0	0	0	0	1	0	0	0	0	0	0	0	0	0	0	0	0	0	17
1970	4	0	0	0	21	0	0	0	0	2	0	2	0	0	0	0	0	0	3	0	0	0	0	0	0	0	0	0	0	32
1971	1	0	0	0	18	0	0	0	0	6	0	5	0	0	0	1	0	0	6	0	0	0	0	0	0	0	0	0	0	37
1972	5	0	0	0	20	0	0	0	0	1	0	4	0	0	0	0	0	0	10	0	0	0	0	0	0	0	0	0	0	40
1973	8	0	0	0	37	0	0	0	0	4	0	5	0	0	0	1	0	0	6	0	0	0	0	0	0	0	0	0	0	61
1974	5	0	0	0	15	0	0	0	0	6	0	5	0	0	0	0	0	0	7	0	0	0	0	0	0	0	0	0	0	39
1975	7	0	0	1	26	0	0	0	0	15	0	14	0	0	0	1	0	0	4	0	0	0	0	0	0	0	0	0	0	69
1976	11	0	0	0	28	0	1	0	0	8	0	12	0	0	0	0	0	0	14	0	0	0	0	0	0	0	0	0	0	75
1977	16	0	0	1	30	0	2	0	0	14	0	7	0	0	0	0	0	0	9	0	0	0	0	0	0	0	0	0	0	84
1978	7	0	0	3	46	0	1	0	0	12	0	11	0	0	0	0	0	0	38	0	0	0	0	0	0	0	0	0	0	123
1979	13	0	0	1	33	0	2	0	0	18	0	19	0	0	0	1	0	0	11	0	0	0	0	0	0	0	0	0	0	106
1980	14	0	0	2	24	0	3	0	0	14	0	19	0	0	0	0	0	0	17	0	0	0	0	0	0	0	0	0	0	99
1981	12	0	0	1	41	0	0	0	0	17	0	11	0	0	0	4	0	0	17	0	0	0	0	0	0	0	0	0	0	108
1982	11	0	0	1	36	0	0	0	0	38	0	18	0	0	0	0	0	0	21	0	0	0	0	0	0	0	0	0	0	129
1983	9	0	0	4	36	0	2	0	0	15	0	7	0	0	0	0	0	0	19	0	0	0	0	0	0	0	0	0	0	98
1984	13	0	0	2	38	0	1	0	0	34	0	10	0	0	0	0	0	0	22	0	0	0	0	0	0	0	0	0	0	129
1985	13	0	0	0	40	0	2	0	0	45	0	11	0	0	0	6	0	0	14	0	0	0	0	0	0	0	0	0	0	139
1986	16	0	0	4	18	0	4	2	1	19	0	5	0	0	0	1	0	0	13	0	0	0	0	0	0	0	0	0	0	91
1987	15	0	0	5	32	0	2	17	1	36	0	5	0	0	0	3	0	0	19	0	0	0	0	0	0	0	0	0	0	144
1988	32	0	0	4	34	0	0	0	1	37	0	28	0	0	0	2	0	0	25	0	0	0	0	0	0	0	0	0	0	179
1989	13	0	0	2	47	0	1	2	2	28	0	10	0	0	0	1	0	0	18	0	0	1	0	0	0	0	0	0	0	139
1990	18	0	0	5	34	0	4	2	6	20	0	25	0	0	0	4	0	0	9	0	0	2	0	0	0	0	0	0	0	141
1991	19	0	0	2	54	0	2	3	5	29	0	36	0	0	0	2	0	0	17	0	0	3	0	0	0	0	0	0	0	186
1992	17	0	0	3	62	0	0	1	5	15	0	22	0	0	0	1	0	0	17	0	0	1	0	0	0	0	0	0	0	162

>>>

1| Asunto C-265/00, Campina Melkunie (Cour de justice Benelux/Benelux Gerechtshof).
Asunto C-196/09, Miles y otros (Sala de Recurso de las Escuelas Europeas).
Asunto C-169/15, Montis Design (Cour de justice Benelux/Benelux Gerechtshof).

Año	BE	BG	CZ	DK	DE	EE	IE	EL	ES	FR	HR	IT	CY	LV	LT	LU	HU	MT	NL	AT	PL	PT	RO	SI	SK	FI	SE	UK	Otros ¹	Total
1993	22	0	0	7	57	0	1	5	7	22	0	24	0	0	0	1	0	0	43	0	0	3	0	0	0	0	0	12	0	204
1994	19	0	0	4	44	0	2	0	13	36	0	46	0	0	0	1	0	0	13	0	0	1	0	0	0	0	0	24	0	203
1995	14	0	0	8	51	0	3	10	10	43	0	58	0	0	0	2	0	0	19	2	0	5	0	0	0	0	20	0	251	
1996	30	0	0	4	66	0	0	4	6	24	0	70	0	0	0	2	0	0	10	6	0	6	0	0	0	3	4	21	0	256
1997	19	0	0	7	46	0	1	2	9	10	0	50	0	0	0	3	0	0	24	35	0	2	0	0	0	6	7	18	0	239
1998	12	0	0	7	49	0	3	5	55	16	0	39	0	0	0	2	0	0	21	16	0	7	0	0	0	2	6	24	0	264
1999	13	0	0	3	49	0	2	3	4	17	0	43	0	0	0	4	0	0	23	56	0	7	0	0	0	4	5	22	0	255
2000	15	0	0	3	47	0	2	3	5	12	0	50	0	0	0	0	0	0	12	31	0	8	0	0	0	5	4	26	1	224
2001	10	0	0	5	53	0	1	4	4	15	0	40	0	0	0	2	0	0	14	57	0	4	0	0	0	3	4	21	0	237
2002	18	0	0	8	59	0	0	7	3	8	0	37	0	0	0	4	0	0	12	31	0	3	0	0	0	7	5	14	0	216
2003	18	0	0	3	43	0	2	4	8	9	0	45	0	0	0	4	0	0	28	15	0	1	0	0	0	4	4	22	0	210
2004	24	0	0	4	50	0	1	18	8	21	0	48	0	0	0	1	2	0	28	12	0	1	0	0	0	4	5	22	0	249
2005	21	0	1	4	51	0	2	11	10	17	0	18	0	0	0	2	3	0	36	15	1	2	0	0	0	4	11	12	0	221
2006	17	0	3	3	77	0	1	14	17	24	0	34	0	0	1	1	4	0	20	12	2	3	0	0	1	5	2	10	0	251
2007	22	1	2	5	59	2	2	8	14	26	0	43	0	0	1	0	2	0	19	20	7	3	1	0	1	5	6	16	0	265
2008	24	0	1	6	71	2	1	9	17	12	0	39	1	3	3	4	6	0	34	25	4	1	0	0	0	4	7	14	0	288
2009	35	8	5	3	59	2	0	11	11	28	0	29	1	4	3	0	10	1	24	15	10	3	1	2	1	2	5	28	1	302
2010	37	9	3	10	71	0	4	6	22	33	0	49	0	3	2	9	6	0	24	15	8	10	17	1	5	6	6	29	0	385
2011	34	22	5	6	83	1	7	9	27	31	0	44	0	10	1	2	13	0	22	24	11	11	14	1	3	12	4	26	0	423
2012	28	15	7	8	68	5	6	1	16	15	0	65	0	5	2	8	18	1	44	23	6	14	13	0	9	3	8	16	0	404
2013	26	10	7	6	97	3	4	5	26	24	0	62	3	5	10	0	20	0	46	19	11	14	17	1	4	4	12	14	0	450
2014	23	13	6	10	87	0	5	4	41	20	1	52	2	7	6	0	23	0	30	18	14	8	28	4	3	8	3	12	0	428
2015	32	5	8	7	79	2	8	2	36	25	5	47	0	9	8	7	14	0	40	23	15	8	18	5	5	4	7	16	1	436
2016	26	18	5	12	84	1	6	6	47	23	2	62	0	9	8	1	15	1	26	20	19	21	14	3	6	7	5	23	0	470
2017	21	16	4	8	149	7	12	4	23	25	3	57	0	5	10	1	22	0	38	31	19	21	16	3	6	13	8	11	0	533
2018	40	20	12	3	78	2	12	3	67	41	3	68	1	5	6	4	29	0	35	35	31	15	23	2	6	6	7	14	0	568
2019	38	24	5	1	114	3	10	5	64	32	10	70	1	12	7	6	20	1	28	37	39	14	49	5	10	7	11	18	0	641
2020	36	28	9	6	140	3	5	2	30	21	4	44	0	17	7	3	18	0	18	50	41	17	20	2	6	7	6	17	0	557
2021	36	58	8	6	106	2	11	2	35	23	5	46	0	12	15	5	17	0	27	37	34	20	38	7	2	10	5	0	0	567
2022	30	43	13	4	98	4	14	4	41	23	4	63	0	4	6	2	20	0	28	34	39	28	29	0	7	6	2	0	0	546
2023	30	51	12	5	94	4	2	6	32	19	4	43	1	15	6	2	18	2	21	23	48	13	40	6	8	5	8	0	0	518
Total	1 059	341	116	217	3 079	43	157	204	729	1 135	41	1 779	10	125	102	114	280	6	1 165	737	359	281	338	42	83	156	173	672	3	13 546

1| Asunto C-265/00, Campina Melkunie (Cour de justice Benelux/Benelux Gerechtshof).
Asunto C-196/09, Miles y otros (Sala de Recurso de las Escuelas Europeas).
Asunto C-169/15, Montis Design (Cour de justice Benelux/Benelux Gerechtshof).

XXIII. Evolución general de la actividad judicial (1952-2023) —

Cuestiones prejudiciales iniciadas por Estado miembro y por órgano jurisdiccional

Estado miembro	Órgano jurisdiccional	Evolución	Total
Bélgica	Cour constitutionnelle	40	1 059
	Cour de cassation	122	
	Conseil d'État	123	
	Otros órganos jurisdiccionales	774	
Bulgaria	Върховен касационен съд	11	341
	Върховен административен съд	52	
	Otros órganos jurisdiccionales	278	
República Checa	Ústavní soud	0	116
	Nejvyšší soud	18	
	Nejvyšší správní soud	49	
	Otros órganos jurisdiccionales	49	
Dinamarca	Højesteret	39	217
	Otros órganos jurisdiccionales	178	
Alemania	Bundesverfassungsgericht	2	3 079
	Bundesgerichtshof	299	
	Bundesverwaltungsgericht	165	
	Bundesfinanzhof	362	
	Bundesarbeitsgericht	68	
	Bundessozialgericht	77	
	Otros órganos jurisdiccionales	2 106	
Estonia	Riigikohus	20	43
	Otros órganos jurisdiccionales	23	
Irlanda	Supreme Court	51	157
	High Court	68	
	Otros órganos jurisdiccionales	38	
Grecia	Άρειος Πάγος	14	204
	Συμβούλιο της Επικρατείας	68	
	Ελεγκτικό Συνεδριο	3	
	Otros órganos jurisdiccionales	119	
España	Tribunal Constitucional	1	729
	Tribunal Supremo	128	
	Otros órganos jurisdiccionales	600	
Francia	Conseil constitutionnel	1	1 135
	Cour de cassation	164	
	Conseil d'État	177	
	Otros órganos jurisdiccionales	793	
Croacia	Ustavni sud	1	41
	Vrhovni sud	2	
	Otros órganos jurisdiccionales	38	

>>>

Italia	Corte Costituzionale	7	1 779
	Corte suprema di Cassazione	196	
	Consiglio di Stato	278	
	Otros órganos jurisdiccionales	1 298	
Chipre	Ανώτατο Δικαστήριο	4	10
	Otros órganos jurisdiccionales	6	
Letonia	Satversmes tiesa	9	125
	Augstākā tiesa (Senāts)	81	
	Otros órganos jurisdiccionales	35	
Lituania	Konstitucinis Teismas	2	102
	Aukščiausiasis Teismas	31	
	Vyriausiasis administracinis teismas	45	
	Otros órganos jurisdiccionales	24	
Luxemburgo	Cour constitutionnelle	1	114
	Cour de cassation	31	
	Cour administrative	21	
	Otros órganos jurisdiccionales	61	
Hungría	Kúria	43	280
	Fővárosi Ítéltábla	8	
	Szegedi Ítéltábla	5	
	Otros órganos jurisdiccionales	224	
Malta	Qorti Kostituzzjonali	1	6
	Qorti tal- Appell	0	
	Otros órganos jurisdiccionales	5	
Países Bajos	Hoge Raad	314	1 165
	Raad van State	149	
	Centrale Raad van Beroep	72	
	College van Beroep voor het Bedrijfsleven	174	
	Tariefcommissie	35	
	Otros órganos jurisdiccionales	421	
Austria	Verfassungsgerichtshof	4	737
	Oberster Gerichtshof	177	
	Verwaltungsgerichtshof	145	
	Otros órganos jurisdiccionales	411	
Polonia	Trybunał Konstytucyjny	1	359
	Sąd Najwyższy	59	
	Naczelny Sąd Administracyjny	73	
	Otros órganos jurisdiccionales	226	
Portugal	Tribunal Constitucional	1	281
	Supremo Tribunal de Justiça	19	
	Supremo Tribunal Administrativo	94	
	Otros órganos jurisdiccionales	167	
Rumanía	Curtea Constituțională	1	338
	Înalta Curte de Casație și Justiție	34	
	Curtea de Apel	173	
	Otros órganos jurisdiccionales	130	

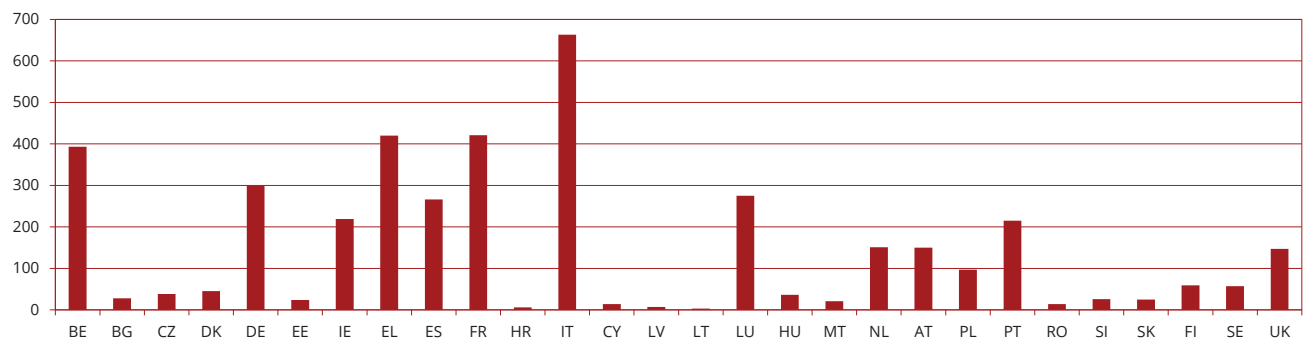
>>>

Eslovenia	Ustavno sodišče	5	42
	Vrhovno sodišče	23	
	Otros órganos jurisdiccionales	14	
Eslovaquia	Ústavný súd	1	83
	Najvyšší súd	25	
	Najvyšší správny súd	4	
	Otros órganos jurisdiccionales	53	
Finlandia	Korkein oikeus	34	156
	Korkein hallinto-oikeus	73	
	Työtuomioistuin	5	
	Otros órganos jurisdiccionales	44	
Suecia	Högsta Domstolen	28	173
	Högsta förvaltningsdomstolen	44	
	Marknadsdomstolen	5	
	Arbetsdomstolen	4	
	Otros órganos jurisdiccionales	92	
Reino Unido	House of Lords	39	672
	Supreme Court	26	
	Otros órganos jurisdiccionales	607	
Otros	Cour de justice Benelux/Benelux Gerechtshof ¹	2	3
	Sala de Recurso de las Escuelas Europeas ²	1	
		Total	13 546

1| Asunto C-265/00, Campina Melkunie.
Asunto C-169/15, Montis Design.

2| Asunto C-196/09, Miles y otros.

**XXIV. Evolución general de la actividad judicial (1952-2023) —
Recursos por incumplimiento interpuestos contra los Estados miembros**



BE	BG	CZ	DK	DE	EE	IE	EL	ES	FR	HR	IT	CY	LV	LT	LU	HU	MT	NL	AT	PL	PT	RO	SI	SK	FI	SE	UK	Total
393	28	38	45	299	24	219	420	266	421	6	663	14	7	3	275	36	21	151	150	97	215	14	26	25	59	57	147	4 119

XXV. Actividad de la Secretaría del Tribunal de Justicia (2019-2023)

Tipo de intervención	2019	2020	2021	2022	2023
Documentos inscritos en el Registro de la Secretaría	113 563	107 697	116 340	112 327	106 637
Páginas presentadas mediante e-Curia ¹	217 687	166 614	270 236	305 863	444 456
Escritos procesales presentados a través de e-Curia (porcentaje)	80 %	79 %	85 %	87 %	89 %
Vistas orales señaladas y celebradas	270	157	107	178	188
Vistas de conclusiones señaladas y celebradas	296	269	283	273	257
Sentencias, dictámenes y autos que ponen fin al procedimiento notificados a las partes	785	726	703	730	718
Actas de vista (informes orales, conclusiones y sentencias)	1 058	877	841	918	914
Comunicaciones al DO referentes a los asuntos iniciados	818	601	676	741	644
Comunicaciones al DO referentes a los asuntos terminados	682	759	690	662	701





Tribunal de Justicia
L-2925 Luxemburgo
Tel. +352 4303-1

Tribunal General
L-2925 Luxemburgo
Tel. +352 4303-1

El Tribunal de Justicia en Internet:
curia.europa.eu

Obra terminada en febrero de 2024 | Datos a 31 de diciembre de 2023

Diseño: Tribunal de Justicia de la Unión Europea | Dirección de Comunicación | Unidad de Publicaciones y Medios Electrónicos, 2024

Todas las fotografías © Unión Europea, salvo que se indique lo contrario.

Cualquier utilización o reproducción de fotos u otros documentos de los que la Unión Europea no sea titular de derechos de autor queda prohibida sin la autorización de los titulares de los derechos de autor.

Ni el Tribunal de Justicia de la Unión Europea ni nadie que actúe en su nombre se responsabilizarán del uso que pudiera hacerse de esta información.

Reproducción autorizada, con indicación de la fuente bibliográfica.

© Unión Europea, 2024



TRIBUNAL DE JUSTICIA
DE LA UNIÓN EUROPEA

Unidad de Comunicación
Unidad de Publicaciones y Medios electrónicos

Marzo 2024

