



TRYBUNAŁ SPRAWIEDLIWOŚCI  
UNII EUROPEJSKIEJ

# Sprawozdanie roczne 2024

## Statystyki sądowe Sądu



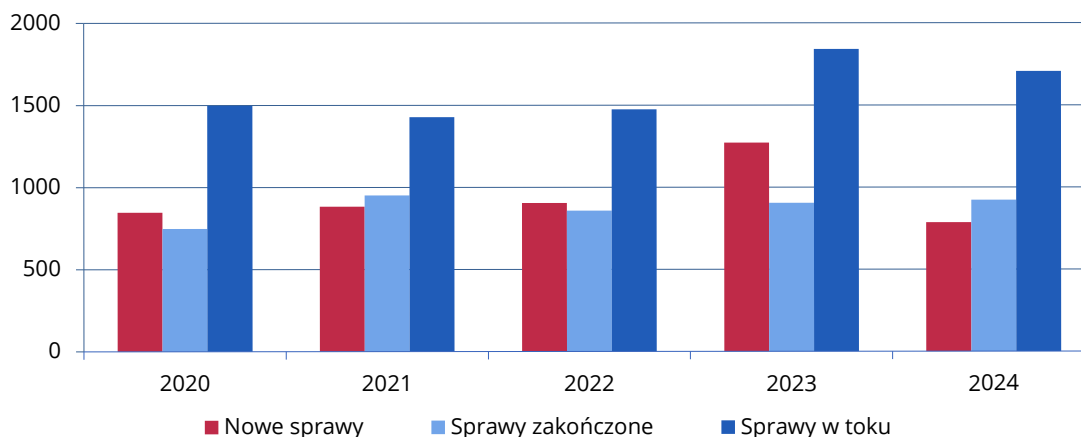
# Statystyki sądowe Sądu

I. Ogólne zestawienie informacji o działalności Sądu – nowe sprawy, sprawy zakończone, sprawy w toku (2020–2024)	4
II. Nowe sprawy – charakter lub przedmiot postępowań (2020–2024)	5
III. Nowe sprawy – podstawa prawna (2020–2024)	6
IV. Nowe sprawy – dziedzina (2020–2024)	7
V. Odesłania prejudycjalne wniesione – dziedzina (2024)	8
VI. Odesłania prejudycjalne wniesione – według państwa członkowskiego (2024)	8
VII. Odesłania prejudycjalne wniesione – według państwa członkowskiego i sądu (2024)	9
VIII. Sprawy zakończone – charakter lub przedmiot postępowań (2020–2024)	10
IX. Sprawy zakończone – dziedzina (2024)	11
X. Odesłania prejudycjalne zakończone — dziedzina (2024)	11
XI. Sprawy zakończone – dziedzina (2020–2024)	12
XII. Sprawy zakończone – skład orzekający (2020–2024)	13
XIII. Sprawy zakończone – czas trwania postępowania w miesiącach (2020–2024)	14
XIV. Czas trwania postępowania w miesiącach (2020–2024)	15
XV. Sprawy w toku na dzień 31 grudnia – charakter lub przedmiot postępowań (2020–2024)	16
XVI. Sprawy w toku na dzień 31 grudnia – dziedzina (2020–2024)	17
XVII. Odesłania prejudycjalne w toku na dzień 31 grudnia — dziedzina (2024)	18
XVIII. Sprawy w toku na dzień 31 grudnia – skład orzekający (2020–2024)	18
XIX. Różne – postępowania w przedmiocie środków tymczasowych (2020–2024)	19
XX. Różne – tryb przyspieszony (2020–2024)	20
XXI. Różne – orzeczenia Sądu, od których wniesiono odwołanie do Trybunału Sprawiedliwości (1990–2024)	22
XXII. Różne – podział odwołań do Trybunału Sprawiedliwości według rodzaju postępowania (2020–2024)	24
XXIII. Różne – wynik postępowań odwoławczych przed Trybunałem Sprawiedliwości (2024)	25



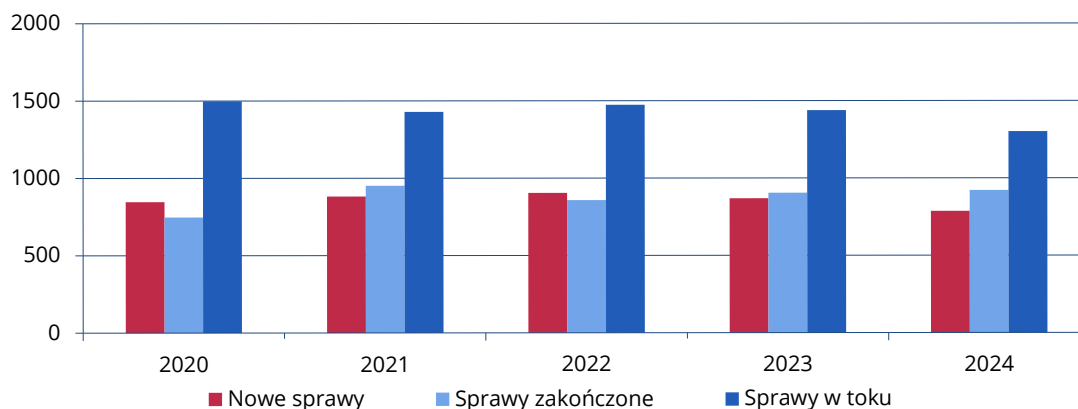
XXIV. Różne – wynik postępowań odwoławczych przed Trybunałem Sprawiedliwości (2020–2024)	26
XXV. Różne – ogólna tendencja (1989–2024) – nowe sprawy, sprawy zakończone i sprawy w toku	27
XXVI. Działalność sekretariatu Sądu (2020–2024)	28
XXVII. Sposoby składania pism procesowych do Sądu	29
XXVIII. Strony złożone poprzez e-Curia (2020–2024)	30
XXIX. Komunikaty w <i>Dzienniku Urzędowym Unii Europejskiej</i> (2020–2024)	31
XXX. Sprawy, w których przedstawiono stanowiska podczas rozprawy (2020–2024)	32
XXXI. Rozprawy (2020–2024) <sup>1</sup>	33

## I. Ogólne zestawienie informacji o działalności Sądu – nowe sprawy, sprawy zakończone, sprawy w toku (2020–2024)<sup>1 2</sup>



Ogólna działalność	2020	2021	2022	2023	2024
Nowe sprawy	847	882	904	1 271	786
Sprawy zakończone	748	951	858	904	922
Sprawy w toku	1497	1428	1474	1841	1705

Za lata 2023 i 2024 na wykresie i w tabeli poniżej przedstawiono nowe sprawy (2023) i sprawy w toku (2023 i 2024) w celu ukazania faktu, że pod koniec 2023 r. wpłynął pakiet 404 zasadniczo identycznych spraw dotyczących uprawnień emerytalnych posłów do Parlamentu Europejskiego (sprawy od T-620/23 do T-1023/23). Aby uwzględnić tę szczególną okoliczność, w poniższych danych zostały one policzone jako jedna sprawa.

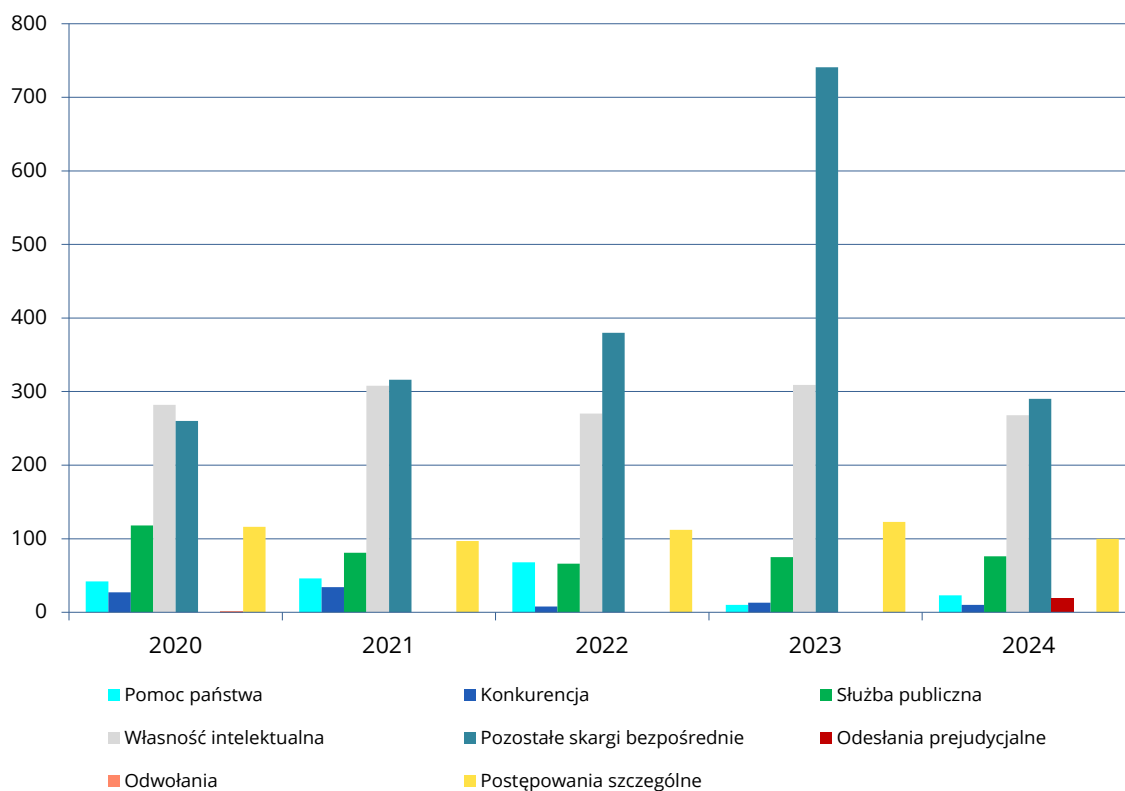


Ogólna działalność	2020	2021	2022	2023	2024
Nowe sprawy	847	882	904	868	786
Sprawy zakończone	748	951	858	904	922
Sprawy w toku	1497	1428	1474	1438	1302

1] Jeżeli nie wskazano inaczej, w niniejszym zestawieniu oraz w zestawieniach w dalszej części statystyk zostały uwzględnione postępowania szczególne. Za „postępowania szczególne” uznaje się: sprzeciw od wyroku zaocznego (art. 41 statutu Trybunału; art. 166 regulaminu postępowania przed Sądem), powództwo osoby trzeciej przeciwko prawomocnemu orzeczeniu (art. 42 statutu Trybunału; art. 167 regulaminu postępowania przed Sądem), wykładnię (art. 43 statutu Trybunału; art. 168 regulaminu postępowania przed Sądem), wznowienie postępowania (art. 44 statutu Trybunału; art. 169 regulaminu postępowania przed Sądem), pomoc prawną (art. 148 regulaminu postępowania przed Sądem), sprostowanie (art. 164 regulaminu postępowania przed Sądem), brak rozstrzygnięcia (art. 165 regulaminu postępowania przed Sądem) i spory w zakresie kosztów podlegających zwrotowi (art. 170 regulaminu postępowania przed Sądem).

2] Jeżeli nie wskazano inaczej, w niniejszym zestawieniu oraz w zestawieniach w dalszej części statystyk nie zostały uwzględnione postępowania w przedmiocie środków tymczasowych.

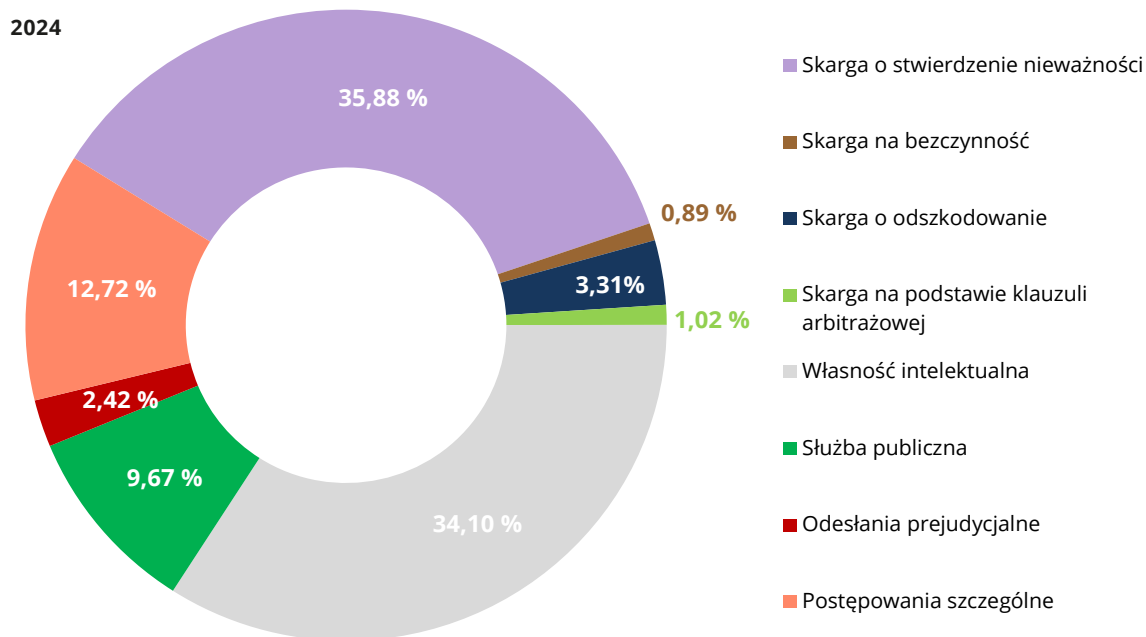
## II. Nowe sprawy – charakter lub przedmiot postępowań (2020–2024)<sup>1</sup>



Charakter lub przedmiot postępowań	2020	2021	2022	2023	2024
Pomoc państwa	42	46	68	10	23
Konkurencja	27	34	8	13	10
Służba publiczna	118	81	66	75	76
Własność intelektualna	282	308	270	309	268
Pozostałe skargi bezpośrednie	260	316	380	741	290
Odesłania prejudycjalne	0	0	0	0	19
Odwołania	2	0	0	0	0
Postępowania szczególne	116	97	112	123	100
<b>Łącznie</b>	<b>847</b>	<b>882</b>	<b>904</b>	<b>1271</b>	<b>786</b>

<sup>1</sup> W 2023 r. pakiet 404 zasadniczo identycznych spraw od T-620/23 do T-1023/23 wpłynął na liczbę nowych spraw w kategorii „Pozostałe skargi bezpośrednie”.

### III. Nowe sprawy – podstawa prawna (2020–2024)<sup>1</sup>



Podstawa prawna	2020	2021	2022	2023	2024
Skarga o stwierdzenie nieważności	284	343	414	733	282
Skarga na bezczynność	15	21	18	7	7
Skarga o odszkodowanie	17	28	9	18	26
Skarga na podstawie klauzuli arbitrażowej	13	4	15	6	8
Własność intelektualna	282	308	270	309	268
Służba publiczna	118	81	66	75	76
Odwołania	2	0	0	0	0
Odesłania prejudycjalne	0	0	0	0	19
Postępowania szczególne	116	97	112	123	100
<b>Łącznie</b>	<b>847</b>	<b>882</b>	<b>904</b>	<b>1271</b>	<b>786</b>

1] W 2023 r. pakiet 404 zasadniczo identycznych spraw od T-620/23 do T-1023/23 wpłynął na liczbę nowych spraw w kategorii „Skarga o stwierdzenie nieważności”.

#### IV. Nowe sprawy – dziedzina (2020–2024)<sup>1</sup>

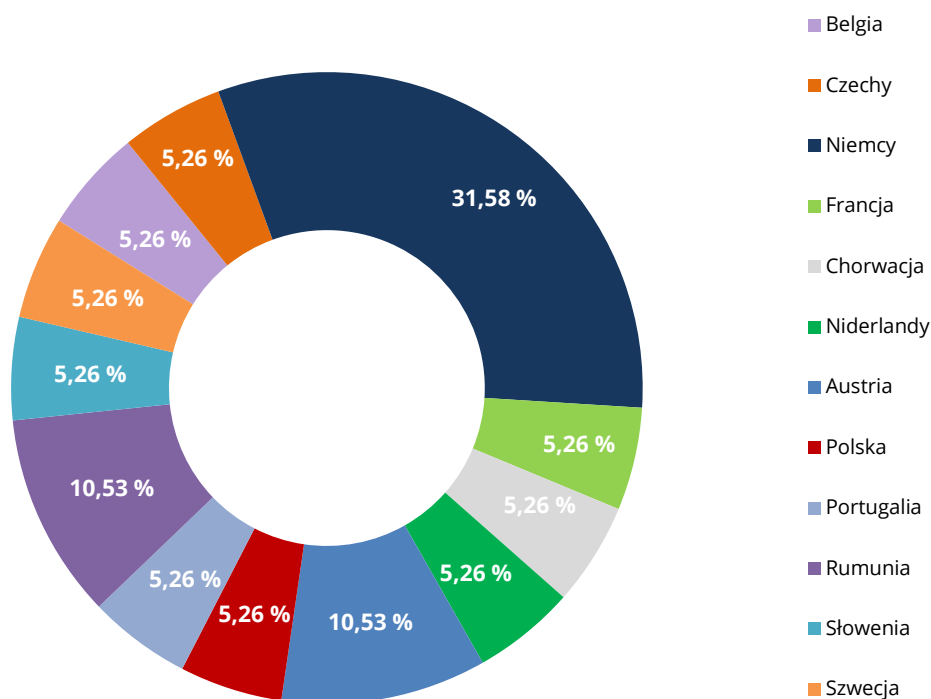
Dziedzina	2020	2021	2022	2023	2024
Badania naukowe, rozwój technologii i przestrzeń kosmiczna	6	0	4	2	3
Dostęp do dokumentów	8	32	15	22	29
Działania zewnętrzne Unii Europejskiej	3	2	0	0	0
Energia	8	9	5	8	3
Klauzula arbitrażowa	15	4	16	6	8
Konkurencja	27	34	8	13	10
Obywatelstwo Unii	1	1	0	0	0
Ochrona konsumentów	3	4	0	0	1
Podatki	0	0	1	9	14
Polityka gospodarcza i pieniężna	36	34	49	56	33
Polityka handlowa	27	15	12	12	7
Polityka rybołówstwa	0	1	4	1	2
Polityka społeczna	0	8	6	1	2
Pomoc państwa	42	46	68	10	23
Prawo dotyczące przedsiębiorstw	1	0	0	0	0
Prawo instytucjonalne	65	73	77	469	59
Przepisy finansowe (budżet, ramy finansowe, środki własne, zwalczanie nadużyć finansowych)	4	8	3	6	2
Przestrzeń wolności, bezpieczeństwa i sprawiedliwości	0	3	1	1	2
Przystąpienie nowych państw	0	0	0	1	0
Regulacja rynków i usług cyfrowych	0	0	0	6	8
Rejestracja, ocena, udzielanie zezwoleń i stosowane ograniczenia w zakresie chemikaliów (rozporządzenie REACH)	7	2	3	5	0
Rolnictwo	14	13	20	14	18
Sieci transeuropejskie	1	0	0	1	0
Spójność gospodarcza, społeczna i terytorialna	0	2	4	1	0
Swoboda świadczenia usług	1	1	1	1	0
Swobodny przepływ kapitału	0	1	0	0	0
Swobodny przepływ osób	0	0	1	1	0
Swobodny przepływ towarów	0	1	1	0	2
Środki ograniczające (działania zewnętrzne)	25	42	103	63	63
Środowisko	8	11	15	9	11
Transport	6	1	0	2	6
Unia celna i wspólna taryfa celna	0	3	1	0	0
Własność intelektualna	282	308	270	310	268
Wspólna polityka zagraniczna i bezpieczeństwa	0	0	0	0	1
Zamówienia publiczne	13	19	17	12	21
Zatrudnienie	0	1	0	0	0
Zbliżanie ustawodawstw	0	0	0	0	1
Zdrowie publiczne	8	25	21	24	11
<b>Łącznie traktat WE/TFUE</b>	<b>611</b>	<b>704</b>	<b>726</b>	<b>1066</b>	<b>608</b>
Regulamin pracowniczy urzędników	120	81	66	82	78
Postępowania szczególnie	116	97	112	123	100
<b>OGÓŁEM</b>	<b>847</b>	<b>882</b>	<b>904</b>	<b>1271</b>	<b>786</b>

1| W 2023 r. pakiet 404 zasadniczo identycznych spraw od T-620/23 do T-1023/23 wpłynął na liczbę nowych spraw w dziedzinie „Prawo instytucjonalne”.

## V. Odesłania prejudycjalne wniesione – dziedzina (2024)

Dziedzina	2024
Podatki – podatek akcyzowy	6
Podatki – podatek od wartości dodanej	8
Swobodny przepływ towarów – klasyfikacja taryfowa	1
Swobodny przepływ towarów– kodeks celny	1
Transport – odszkodowania i pomoc dla pasażerów	3
<b>Łącznie traktat WE/TFUE</b>	<b>19</b>

## VI. Odesłania prejudycjalne wniesione – według państwa członkowskiego (2024)



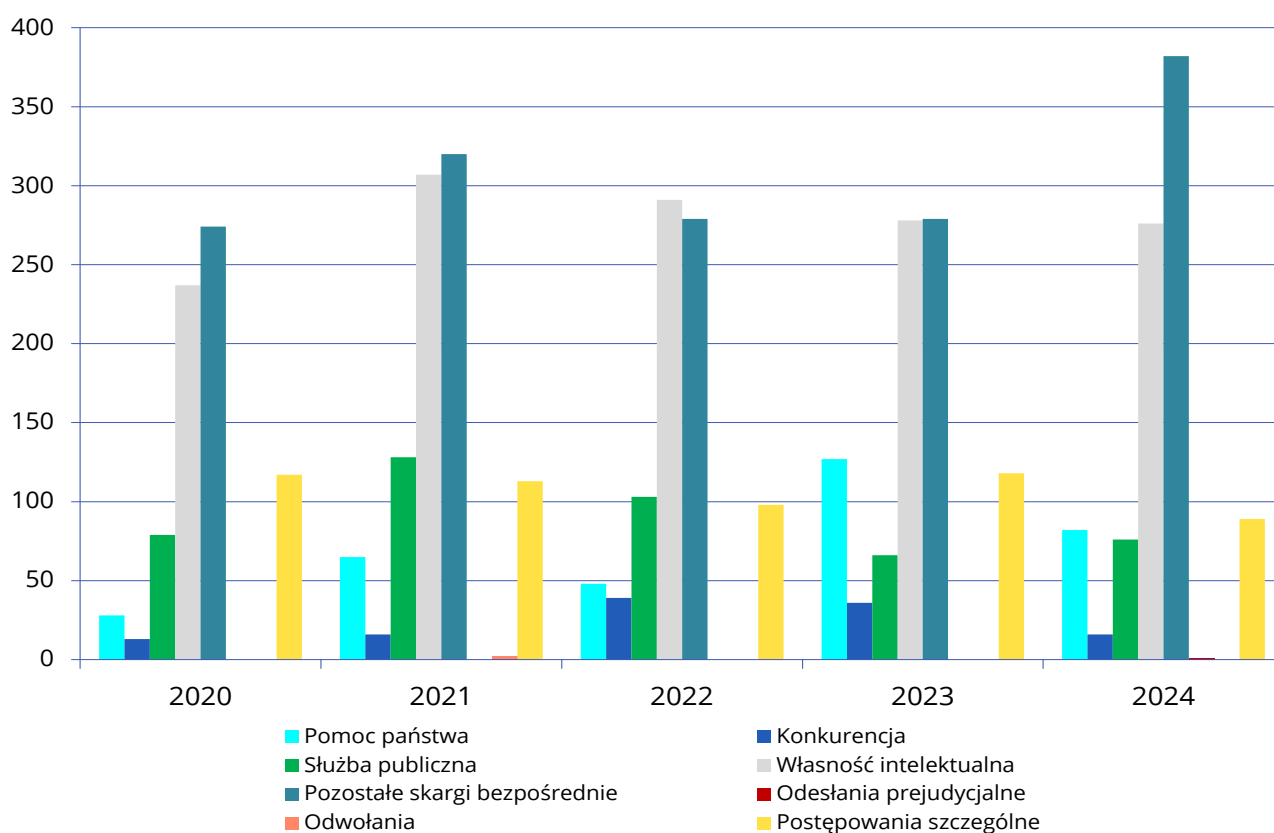
	2024
Belgia	1
Czechy	1
Niemcy	6
Francja	1
Chorwacja	1
Niderlandy	1
Austria	2
Polska	1
Portugalia	1
Rumunia	2
Słowenia	1
Szwecja	1
<b>Łącznie</b>	<b>19</b>



## VII. Odesłania prejudycjalne wniesione – według państwa członkowskiego i sądu (2024)

Państwo członkowskie	Sąd		Łącznie
Belgia	Inne sądy	1	1
Czechy	Nejvyšší správní soud	1	1
Niemcy	Bundesfinanzhof	1	6
	Inne sądy	5	
Francja	Conseil d'État	1	1
Chorwacja	Inne sądy	1	1
Niderlandy	Inne sądy	1	1
Austria	Verwaltungsgerichtshof	2	2
Polska	Naczelny Sąd Administracyjny	1	1
Portugalia	Inne sądy	1	1
Rumunia	Înalta Curte de Casație și Justiție	1	2
	Curtea de Apel	1	
Słowenia	Inne sądy	1	1
Szwecja	Högsta förvaltningsdomstolen	1	1
		<b>Łącznie</b>	<b>19</b>

## VIII. Sprawy zakończone – charakter lub przedmiot postępowań (2020–2024)



Charakter lub przedmiot postępowań	2020	2021	2022	2023	2024
Pomoc państwa	28	65	48	127	82
Konkurencja	13	16	39	36	16
Służba publiczna	79	128	103	66	76
Własność intelektualna	237	307	291	278	276
Pozostałe skargi bezpośrednie	274	320	279	279	382
Odesłania prejudycjalne	0	0	0	0	1
Odwołania	0	2	0	0	0
Postępowania szczególne	117	113	98	118	89
<b>Łącznie</b>	<b>748</b>	<b>951</b>	<b>858</b>	<b>904</b>	<b>922</b>

## IX. Sprawy zakończone – dziedzina (2024)

Dziedzina	Wyroki	Postanowienia	Łącznie
Badania naukowe, rozwój technologii i przestrzeń kosmiczna	1	1	2
Dostęp do dokumentów	16	7	23
Działania zewnętrzne Unii Europejskiej	0	2	2
Energia	8	0	8
Klauzula arbitrażowa	4	3	7
Konkurencja	14	2	16
Ochrona konsumentów	4	0	4
Polityka gospodarcza i pieniężna	53	51	104
Polityka handlowa	15	3	18
Polityka społeczna	0	3	3
Pomoc państwa	68	14	82
Prawo instytucjonalne	14	35	49
Przepisy finansowe (budżet, ramy finansowe, środki własne, zwalczanie nadużyć finansowych)	2	1	3
Regulacja rynków i usług cyfrowych	1	0	1
Rejestracja, ocena, udzielanie zezwoleń i stosowane ograniczenia w zakresie chemikaliów (rozporządzenie REACH)	2	1	3
Rolnictwo	11	7	18
Sieci transeuropejskie	0	1	1
Spójność gospodarcza, społeczna i terytorialna	0	5	5
Swoboda świadczenia usług	1	0	1
Swobodny przepływ towarów	1	0	1
Środki ograniczające (działania zewnętrzne)	63	25	88
Środowisko	7	2	9
Transport	0	2	2
Własność intelektualna	220	56	276
Zamówienia publiczne	9	2	11
Zdrowie publiczne	5	14	19
<b>Łącznie traktat WE/TFUE</b>	<b>519</b>	<b>237</b>	<b>756</b>
Regulamin pracownicy urzędników	52	25	77
Postępowania szczególne	1	88	89
<b>OGÓŁEM</b>	<b>572</b>	<b>350</b>	<b>922</b>

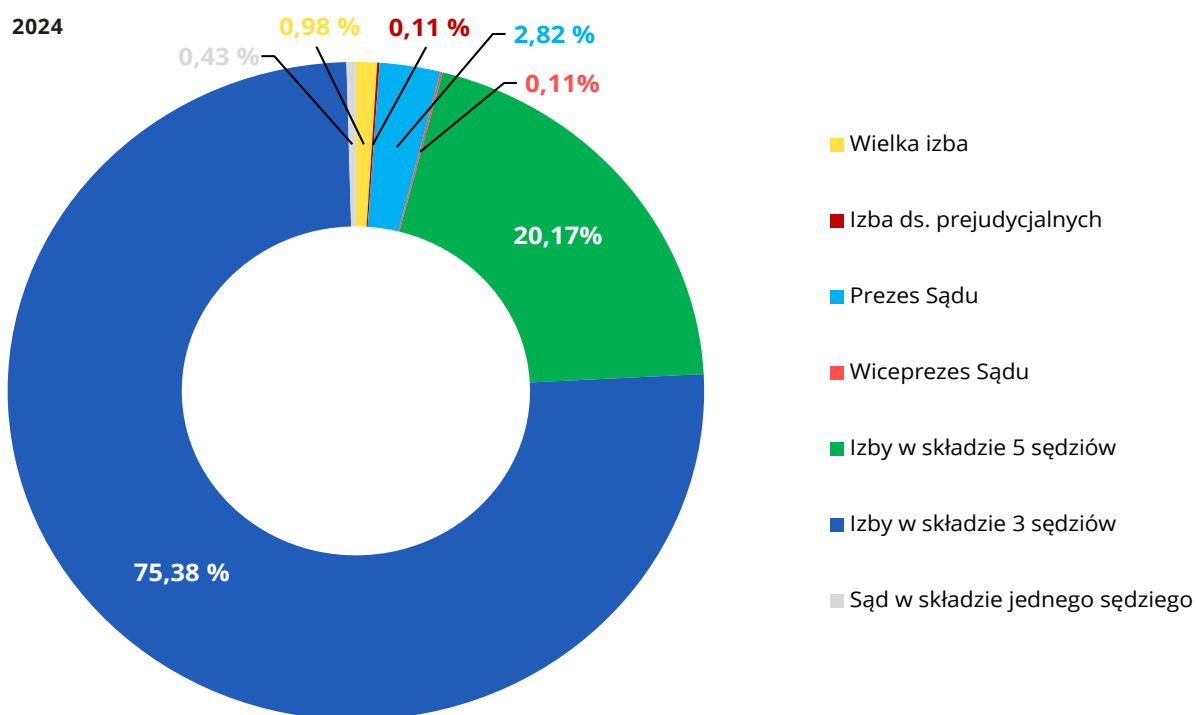
## X. Odesłania prejudycjalne zakończone — dziedzina (2024)

	Wyroki	Postanowienia	Łącznie
Transport – odszkodowania i pomoc dla pasażerów	0	1	1
<b>Łącznie traktat WE/TFUE</b>	<b>0</b>	<b>1</b>	<b>1</b>

## XI. Sprawy zakończone – dziedzina (2020–2024) (wyroki i postanowienia)

Dziedzina	2020	2021	2022	2023	2024
Badania naukowe, rozwój technologii i przestrzeń kosmiczna	2	5	1	4	2
Dostęp do dokumentów	14	12	29	17	23
Działania zewnętrzne Unii Europejskiej	2	5	1	0	2
Edukacja, kształcenie zawodowe, młodzież i sport	1	1	0	0	0
Energia	5	4	5	4	8
Klauzula arbitrażowa	6	17	7	22	7
Konkurencja	13	16	39	36	16
Obywatelstwo Unii	0	1	1	0	0
Ochrona konsumentów	2	1	0	1	4
Podatki	0	0	0	9	0
Polityka gospodarcza i pieniężna	18	11	24	22	104
Polityka handlowa	5	15	42	16	18
Polityka rybołówstwa	2	0	1	0	0
Polityka społeczna	1	6	4	4	3
Pomoc państwa	28	65	48	127	82
Prawo dotyczące przedsiębiorstw	0	1	0	0	0
Prawo instytucjonalne	127	105	46	44	49
Przepisy finansowe (budżet, ramy finansowe, środki własne, zwalczanie nadużyć finansowych)	9	5	7	2	3
Przestrzeń wolności, bezpieczeństwa i sprawiedliwości	2	1	2	1	0
Regulacja rynków i usług cyfrowych	0	0	0	0	1
Rejestracja, ocena, udzielanie zezwoleń i stosowane ograniczenia w zakresie chemikaliów (rozporządzenie REACH)	4	9	2	6	3
Rolnictwo	15	11	13	14	18
Sieci transeuropejskie	0	1	0	1	1
Spójność gospodarcza, społeczna i terytorialna	1	1	3	0	5
Swoboda świadczenia usług	0	0	3	0	1
Swobodny przepływ kapitału	0	1	0	0	0
Swobodny przepływ osób	1	0	1	1	0
Swobodny przepływ towarów	0	0	0	1	1
Środki ograniczające (działania zewnętrzne)	32	56	32	69	88
Środowisko	6	9	9	11	9
Transport	0	6	2	1	2
Unia celna i wspólna taryfa celna	2	0	3	1	0
Własność intelektualna	237	307	291	279	276
Wspólna polityka zagraniczna i bezpieczeństwa	1	0	0	0	0
Zamówienia publiczne	7	15	20	15	11
Zatrudnienie	0	1	0	0	0
Zbliżanie ustawodawstw	3	1	0	0	0
Zdrowie publiczne	6	19	21	11	19
<b>Łącznie traktat WE/TFUE</b>	<b>552</b>	<b>708</b>	<b>657</b>	<b>719</b>	<b>756</b>
Regulamin pracowniczy urzędników	79	130	103	67	77
Postępowania szczególne	117	113	98	118	89
<b>OGÓŁEM</b>	<b>748</b>	<b>951</b>	<b>858</b>	<b>904</b>	<b>922</b>

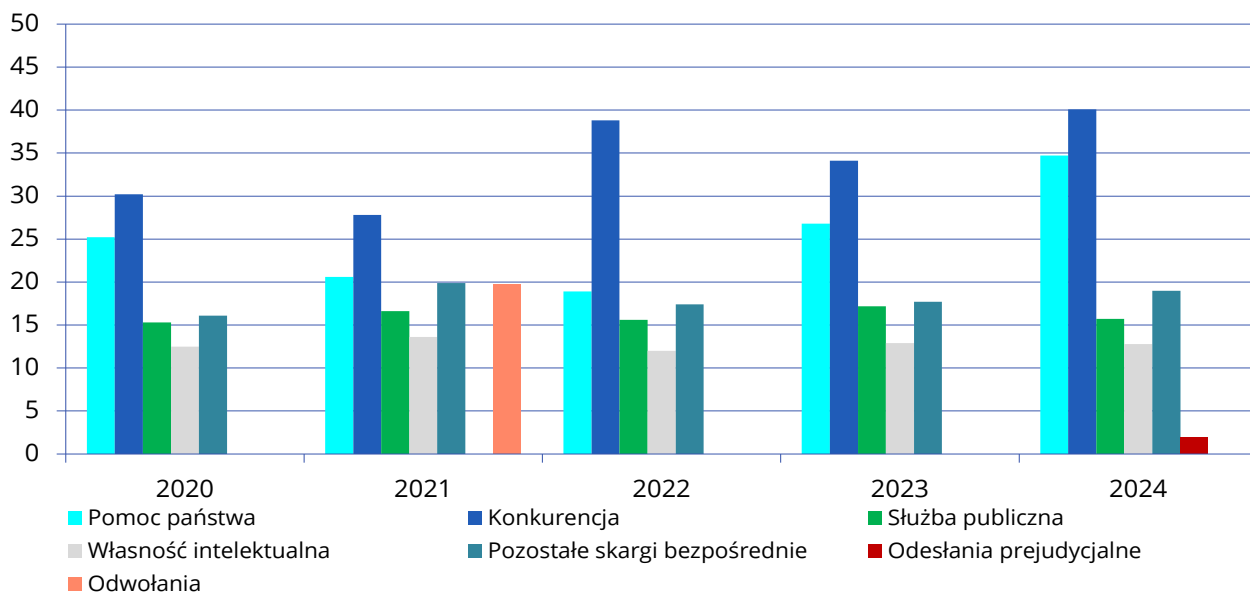
## XII. Sprawy zakończone – skład orzekający (2020–2024)



Skład orzekający	Wyroki w 2020	Postanowienia w 2020	Łącznie w 2020	Wyroki w 2021	Postanowienia w 2021	Łącznie w 2021	Wyroki w 2022	Postanowienia w 2022	Łącznie w 2022	Wyroki w 2023	Postanowienia w 2023	Łącznie w 2023	Wyroki w 2024	Postanowienia w 2024	Łącznie w 2024
	Wielka izba	0	0	0	0	0	0	1	0	1	1	0	1	5	4
Izba ds. prejudycjalnych	0	0	0	0	0	0	0	0	0	0	0	0	0	1	1
Prezes Sądu	0	73	73	0	64	64	0	55	55	0	53	53	0	26	26
Wiceprezes Sądu	0	0	0	0	0	0	0	0	0	0	0	0	0	1	1
Izby w składzie 5 sędziów	104	7	111	73	14	87	92	8	100	113	10	123	163	23	186
Izby w składzie 3 sędziów	309	254	563	489	308	797	394	306	700	407	311	718	402	293	695
Sąd w składzie jednego sędziego	1	0	1	3	0	3	2	0	2	8	1	9	2	2	4
<b>Łącznie</b>	<b>414</b>	<b>334</b>	<b>748</b>	<b>565</b>	<b>386</b>	<b>951</b>	<b>489</b>	<b>369</b>	<b>858</b>	<b>529</b>	<b>375</b>	<b>904</b>	<b>572</b>	<b>350</b>	<b>922</b>

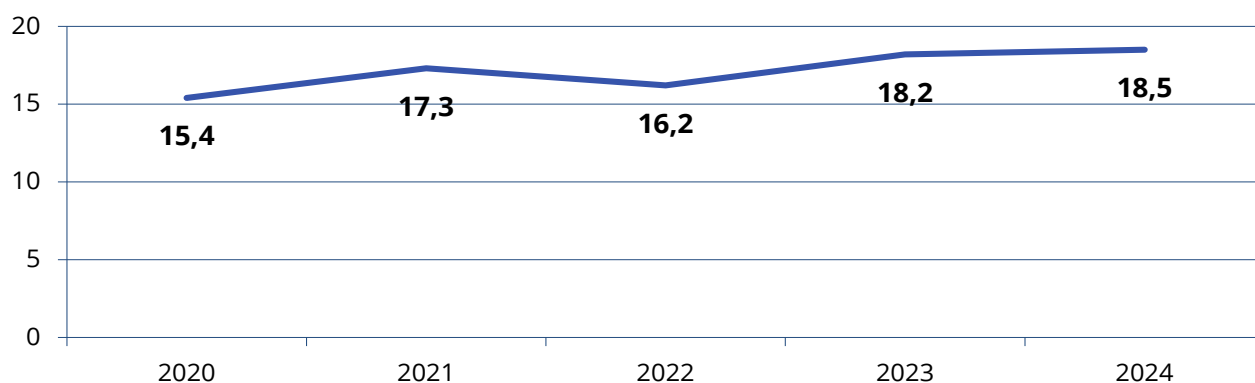


### XIII. Sprawy zakończone – czas trwania postępowania w miesiącach (2020–2024)<sup>1</sup> (wyroki i postanowienia)



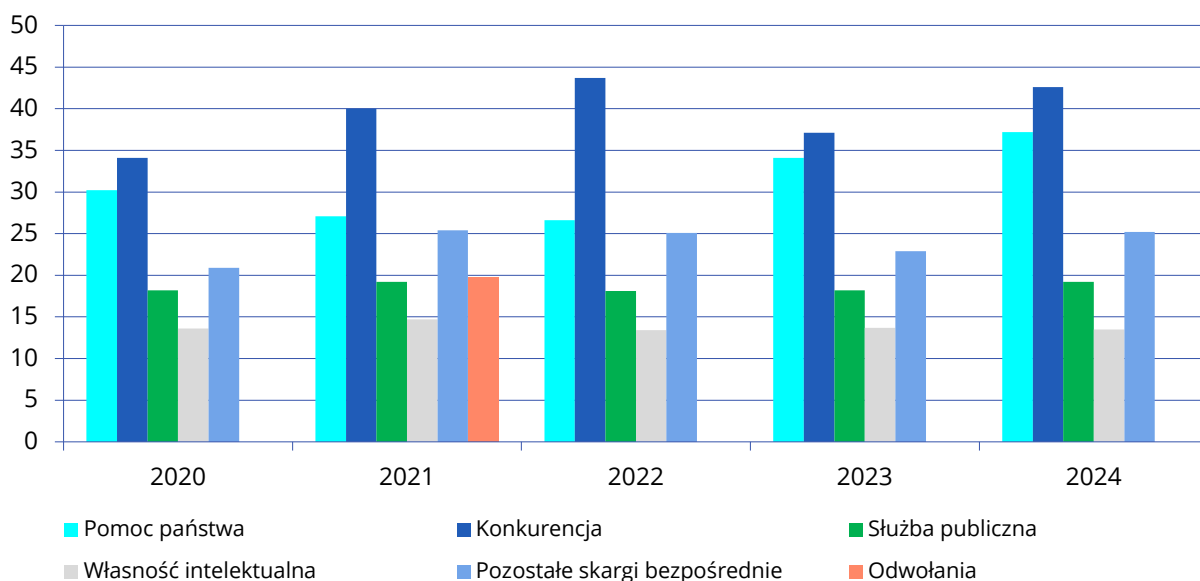
Sprawy zakończone	2020	2021	2022	2023	2024
Pomoc państwa	25,2	20,6	18,9	26,8	34,7
Konkurencja	30,2	27,8	38,8	34,1	40,1
Służba publiczna	15,3	16,6	15,6	17,2	15,7
Własność intelektualna	12,5	13,6	12,0	12,9	12,8
Pozostałe skargi bezpośrednie	16,1	19,9	17,4	17,7	19
Odesłania prejudycjalne	0	0	0	0	1,9
Odwołania	0	19,7	0	0	0
<b>Wszystkie sprawy</b>	<b>15,4</b>	<b>17,3</b>	<b>16,2</b>	<b>18,2</b>	<b>18,5</b>

#### Czas trwania postępowania (w miesiącach) Wszystkie sprawy rozstrzygnięte w drodze wyroku lub postanowienia



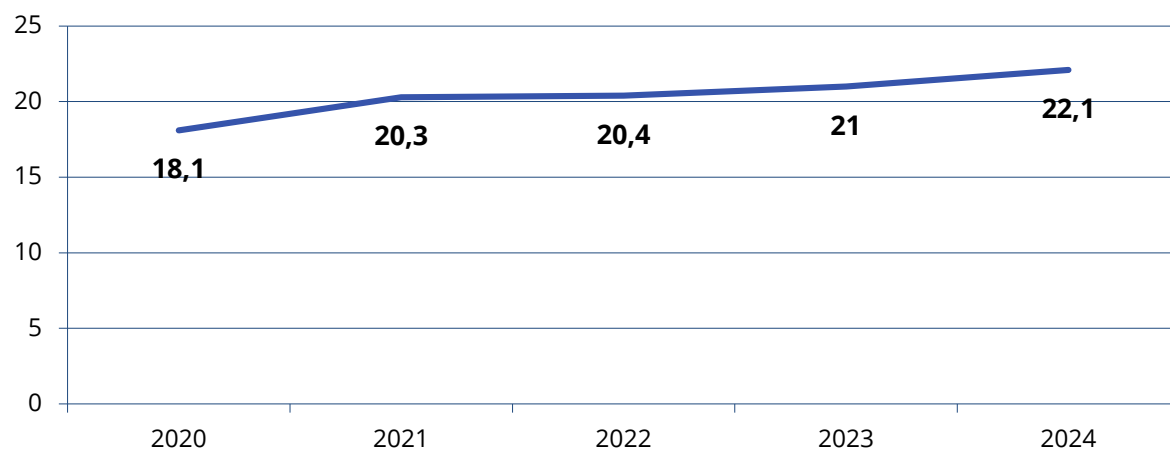
<sup>1</sup> Czas trwania wyrażony jest w miesiącach i dziesiętnych częściach miesiąca. Przy obliczaniu średniego czasu trwania postępowania nie uwzględnia się: spraw, w których orzeka się wyrokiem wstępnym; postępowań szczególnych; odwołań od postanowień w przedmiocie środków tymczasowych lub interwencji; spraw z zakresu służby publicznej przekazanych do Sądu w dniu 1 września 2016 r.

#### XIV. Czas trwania postępowania w miesiącach (2020–2024)<sup>1</sup> (wyroki)



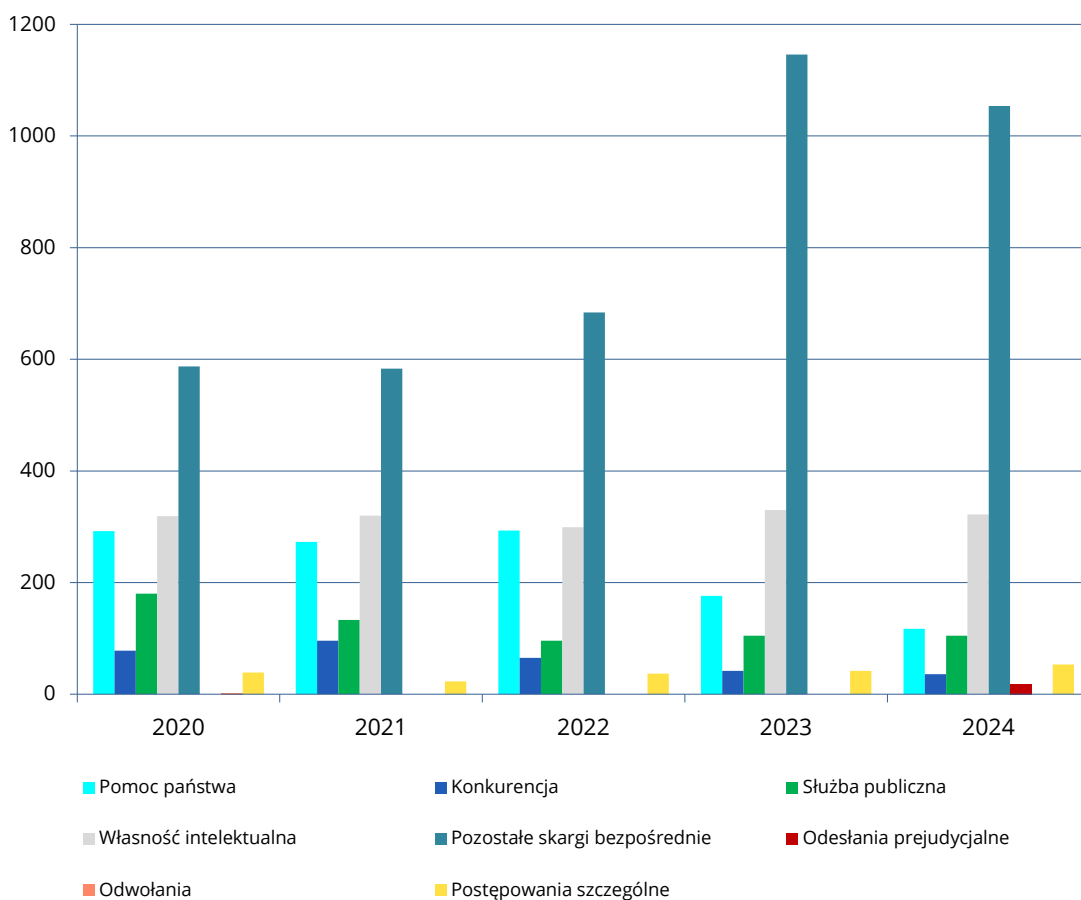
Sprawy zakończone	2020	2021	2022	2023	2024
Pomoc państwa	30,2	27,1	26,6	34,1	37,2
Konkurencja	34,1	40	43,7	37,1	42,6
Służba publiczna	18,2	19,2	18,1	18,2	19,2
Własność intelektualna	13,6	14,7	13,4	13,7	13,5
Pozostałe skargi bezpośrednie	20,9	25,4	25,1	22,9	25,2
Odwołania	0	19,8	0	0	0
<b>Wszystkie sprawy</b>	<b>18,1</b>	<b>20,3</b>	<b>20,4</b>	<b>21</b>	<b>22,1</b>

#### Czas trwania postępowania (w miesiącach) Wszystkie sprawy rozstrzygnięte w drodze wyroku



1] Czas trwania wyrażony jest w miesiącach i dziesiątych częściach miesiąca. Przy obliczaniu średniego czasu trwania postępowania nie uwzględnia się: spraw, w których orzeka się wyrokiem wstępnym; postępowań szczególnych; odwołań od postanowień w przedmiocie środków tymczasowych lub interwencji; spraw z zakresu służby publicznej przekazanych do Sądu w dniu 1 września 2016 r.

## XV. Sprawy w toku na dzień 31 grudnia – charakter lub przedmiot postępowań (2020–2024)<sup>1</sup>



Charakter lub przedmiot postępowań	2020	2021	2022	2023	2024
Pomoc państwa	292	273	293	176	117
Konkurencja	78	96	65	42	36
Służba publiczna	180	133	96	105	105
Własność intelektualna	319	320	299	330	322
Pozostałe skargi bezpośrednie	587	583	684	1146	1054
Odesłania prejudycjalne	-	-	-	-	18
Odwołania	2	0	0	0	0
Postępowania szczególne	39	23	37	42	53
<b>Łącznie</b>	<b>1497</b>	<b>1428</b>	<b>1474</b>	<b>1841</b>	<b>1705</b>

<sup>1</sup> W latach 2023 i 2024 pakiet 404 zasadniczo identycznych spraw od T-620/23 do T-1023/23 wpłynął na liczbę spraw w toku w kategorii „Pozostałe skargi bezpośrednie”.

## XVI. Sprawy w toku na dzień 31 grudnia – dziedzina (2020–2024)<sup>1</sup>

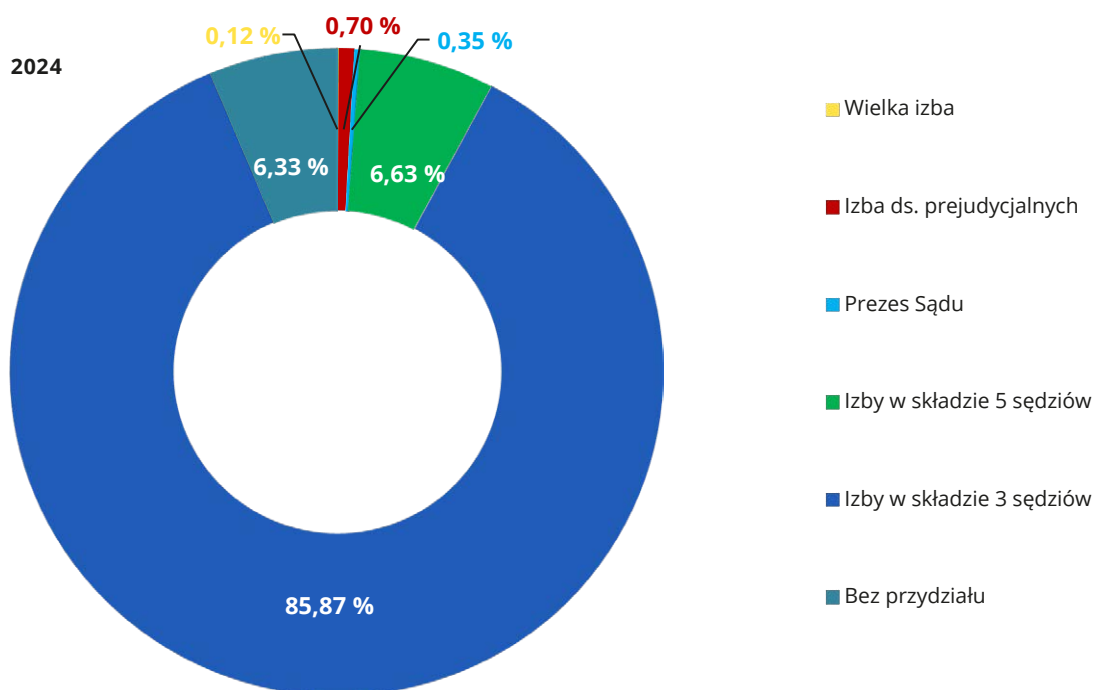
Dziedzina	2020	2021	2022	2023	2024
Badania naukowe, rozwój technologii i przestrzeń kosmiczna	7	2	5	3	4
Dostęp do dokumentów	24	44	30	35	41
Działania zewnętrzne Unii Europejskiej	6	3	2	2	0
Edukacja, kształcenie zawodowe, młodzież i sport	1	0	0	0	0
Energia	12	17	17	21	16
Klauzula arbitrażowa	31	18	27	11	12
Konkurencja	78	96	65	42	36
Obywatelstwo Unii	1	1	0	0	0
Ochrona konsumentów	2	5	5	4	1
Podatki	0	0	1	1	15
Polityka gospodarcza i pieniężna	156	179	204	238	167
Polityka handlowa	63	63	33	29	18
Polityka rybołówstwa	0	1	4	5	7
Polityka społeczna	0	2	4	1	0
Pomoc państwa	292	273	293	176	117
Prawo dotyczące przedsiębiorstw	1	0	0	0	0
Prawo instytucjonalne	118	86	117	542	552
Przepisy finansowe (budżet, ramy finansowe, środki własne, zwalczanie nadużyć finansowych)	5	8	4	8	7
Przestrzeń wolności, bezpieczeństwa i sprawiedliwości	0	2	1	1	3
Przystąpienie nowych państw	0	0	0	1	1
Regulacja rynków i usług cyfrowych	0	0	0	6	13
Rejestracja, ocena, udzielanie zezwoleń i stosowane ograniczenia w zakresie chemikaliów (rozporządzenie REACH)	13	6	7	6	3
Rolnictwo	21	23	30	30	30
Sieci transeuropejskie	2	1	1	1	0
Spójność gospodarcza, społeczna i terytorialna	2	3	4	5	0
Swoboda świadczenia usług	1	2	0	1	0
Swobodny przepływ towarów	0	1	2	1	2
Środki ograniczające (działania zewnętrzne)	65	51	122	116	91
Środowisko	14	16	22	20	22
Transport	7	2	0	1	5
Unia celna i wspólna taryfa celna	0	3	1	0	0
Własność intelektualna	319	320	299	330	322
Wspólna polityka zagraniczna i bezpieczeństwa	0	0	0	0	1
Zamówienia publiczne	21	25	22	19	29
Zbliżanie ustawodawstw	1	0	0	0	1
Zdrowie publiczne	13	19	19	32	24
<b>Łącznie traktat WE/TFUE</b>	<b>1276</b>	<b>1272</b>	<b>1341</b>	<b>1688</b>	<b>1540</b>
Regulamin pracowniczy urzędników	182	133	96	111	112
Postępowania szczególne	39	23	37	42	53
<b>OGÓŁEM</b>	<b>1497</b>	<b>1428</b>	<b>1474</b>	<b>1841</b>	<b>1705</b>

<sup>1</sup> W latach 2023 i 2024 pakiet 404 zasadniczo identycznych spraw od T-620/23 do T-1023/23 wpłynął na liczbę spraw w toku w dziedzinie „Prawo instytucjonalne”.

## XVII. Odesłania prejudycjalne w toku na dzień 31 grudnia — dziedzina (2024)

Dziedzina	2024
Podatki – podatek akcyzowy	6
Podatki – podatek od wartości dodanej	8
Swobodny przepływ towarów – klasyfikacja taryfowa	1
Swobodny przepływ towarów– kodeks celny	1
Transport – odszkodowania i pomoc dla pasażerów	2
<b>Łącznie traktat WE/TFUE</b>	<b>18</b>

## XVIII. Sprawy w toku na dzień 31 grudnia – skład orzekający (2020–2024)<sup>1</sup>

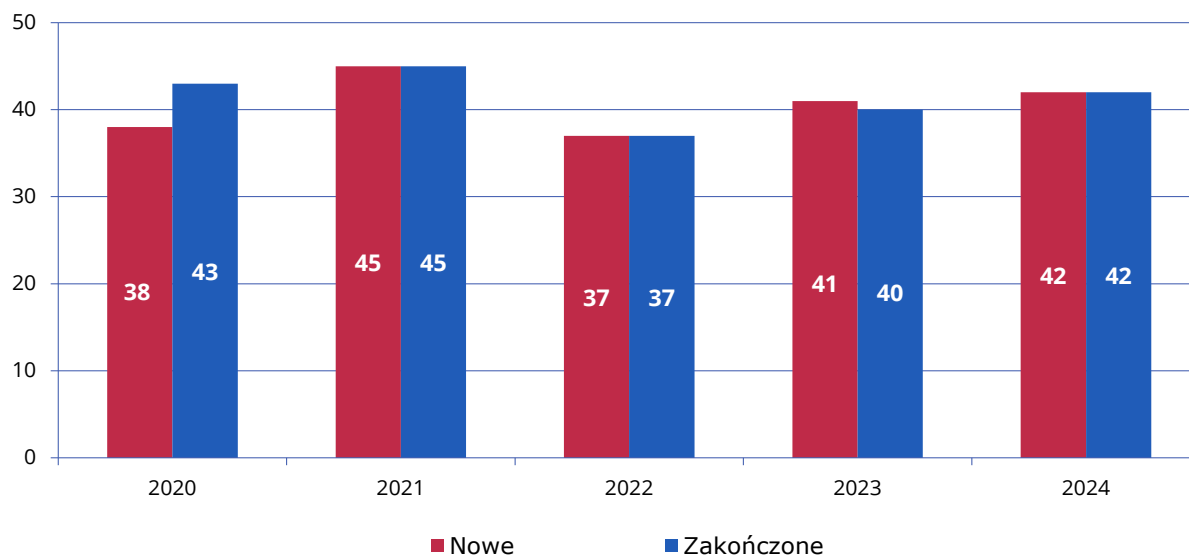


Skład orzekający	2020	2021	2022	2023	2024
Wielka izba	0	0	1	6	2
Izba ds. prejudycjalnych	0	0	0	0	12
Prezes Sądu	4	1	0	2	6
Izby w składzie 5 sędziów	112	106	206	219	113
Izby w składzie 3 sędziów	1271	1261	1161	1519	1464
Sąd w składzie jednego sędziego	0	0	7	3	0
Bez przydziału	110	60	99	92	108
<b>Łącznie</b>	<b>1497</b>	<b>1428</b>	<b>1474</b>	<b>1841</b>	<b>1705</b>

<sup>1</sup> W latach 2023 i 2024 pakiet 404 zasadniczo identycznych spraw od T-620/23 do T-1023/23 wpłynął na liczbę spraw w toku przed izbami w składzie trzech sędziów.



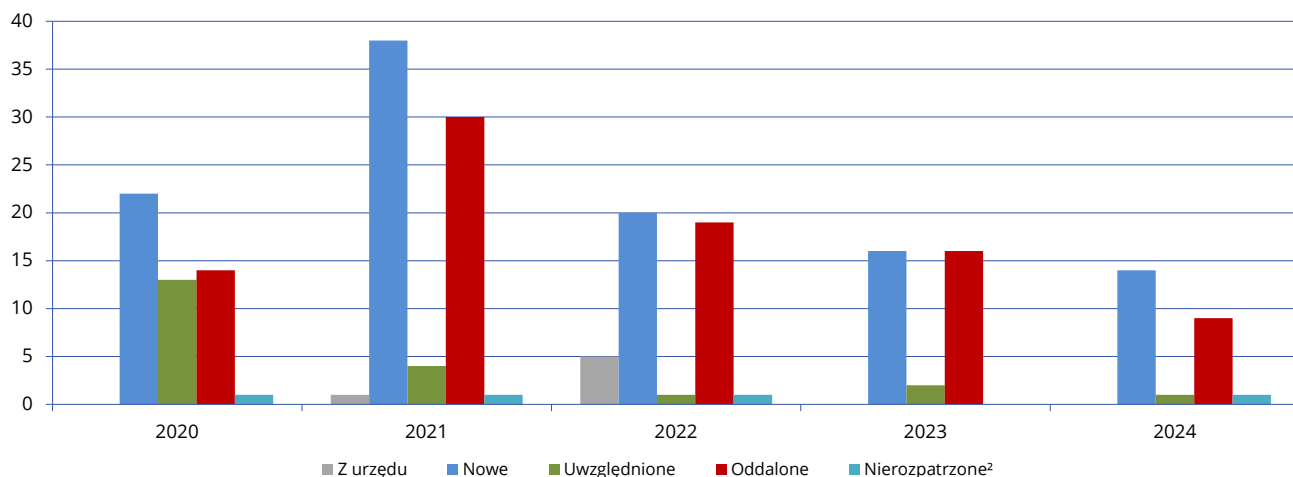
## XIX. Różne – postępowania w przedmiocie środków tymczasowych (2020–2024)



2024

Postępowania w przedmiocie środków tymczasowych	Nowe wnioski o zastosowanie środków tymczasowych	Zakończone postępowania w przedmiocie środków tymczasowych	Rozstrzygnięcie: uwzględnienie	Rozstrzygnięcie: wykreślenie sprawy/ umorzenie postępowania	Rozstrzygnięcie: oddalenie
Badania naukowe, rozwój technologii i przestrzeń kosmiczna	1	1	0	0	1
Dostęp do dokumentów	2	1	0	0	1
Klauzula arbitrażowa	2	1	0	0	1
Konkurencja	4	5	2	0	3
Polityka gospodarcza i pieniężna	2	2	0	0	2
Polityka handlowa	1	1	0	0	1
Pomoc państwa	3	2	0	1	1
Prawo instytucjonalne	4	4	0	2	2
Przestrzeń wolności, bezpieczeństwa i sprawiedliwości	1	0	0	0	0
Regulacja rynków i usług cyfrowych	3	3	0	0	3
Regulamin pracowniczy urzędników	2	2	0	1	1
Rejestracja, ocena, udzielanie zezwoleń i stosowane ograniczenia w zakresie chemikaliów (rozporządzenie REACH)	0	1	0	0	1
Środki ograniczające (działania zewnętrzne)	4	5	1	0	4
Zamówienia publiczne	10	8	0	0	8
Zdrowie publiczne	3	6	0	1	5
<b>Łącznie</b>	<b>42</b>	<b>42</b>	<b>3</b>	<b>5</b>	<b>34</b>

## XX. Różne – tryb przyspieszony (2020–2024)<sup>1</sup>



### Tryb przyspieszony

	2020					2021					2022					2023					2024									
	Z urzędu	Wniesione	Rozstrzygnięcie w 2020/Uwzględnione	Rozstrzygnięcie w 2020/Oddalone	Rozstrzygnięcie w 2020/Nierozpatrzone <sup>2</sup>	Z urzędu	Wniesione	Rozstrzygnięcie w 2021/Uwzględnione	Rozstrzygnięcie w 2021/Oddalone	Rozstrzygnięcie w 2021/Nierozpatrzone <sup>2</sup>	Z urzędu	Wniesione	Rozstrzygnięcie w 2022/Uwzględnione	Rozstrzygnięcie w 2022/Oddalone	Rozstrzygnięcie w 2022/Nierozpatrzone <sup>2</sup>	Z urzędu	Wniesione	Rozstrzygnięcie w 2023/Uwzględnione	Rozstrzygnięcie w 2023/Oddalone	Rozstrzygnięcie w 2023/Nierozpatrzone <sup>2</sup>	Z urzędu	Wniesione	Rozstrzygnięcie w 2024/Uwzględnione	Rozstrzygnięcie w 2024/Oddalone	Rozstrzygnięcie w 2024/Nierozpatrzone <sup>2</sup>					
Dostęp do dokumentów	0	0	0	0	0	0	2	0	2	0	0	0	0	0	0	0	0	0	0	0	0	0	0	0	0	0	1	0	1	0
Klauzula arbitrażowa	0	0	0	0	0	0	0	0	0	0	0	0	0	0	0	0	1	0	1	0	0	0	0	0	0	0	0	0	0	0
Konkurencja	0	0	1	0	0	0	6	2	4	0	0	0	0	0	0	0	2	0	2	0	0	0	1	1	0	0	0	0	0	0
Polityka gospodarcza i pieniężna	0	0	0	0	0	0	1	0	0	0	0	1	0	1	1	0	2	0	2	0	0	0	0	0	0	0	0	0	0	0
Polityka handlowa	0	0	0	0	0	0	3	0	3	0	0	0	0	0	0	0	0	0	0	0	0	0	0	0	0	0	0	0	0	0
Pomoc państwa	0	11	10	1	0	0	7	0	7	0	0	0	0	0	0	0	0	0	0	0	0	0	0	0	0	0	0	0	0	0
Prawo instytucjonalne	0	5	1	3	1	0	2	0	1	1	0	1	0	1	0	0	0	0	0	0	0	0	0	0	0	0	2	0	0	1
Przepisy finansowe (budżet, ramy finansowe, środki własne, zwalczanie nadużyć finansowych)	0	1	0	2	0	0	0	0	0	0	0	0	0	0	0	0	0	0	0	0	0	0	0	0	0	0	0	0	0	0
Przestrzeń wolności, bezpieczeństwa i sprawiedliwości	0	0	0	0	0	0	0	0	0	0	0	1	0	1	0	0	0	0	0	0	0	0	0	0	0	0	1	0	0	0

>>>

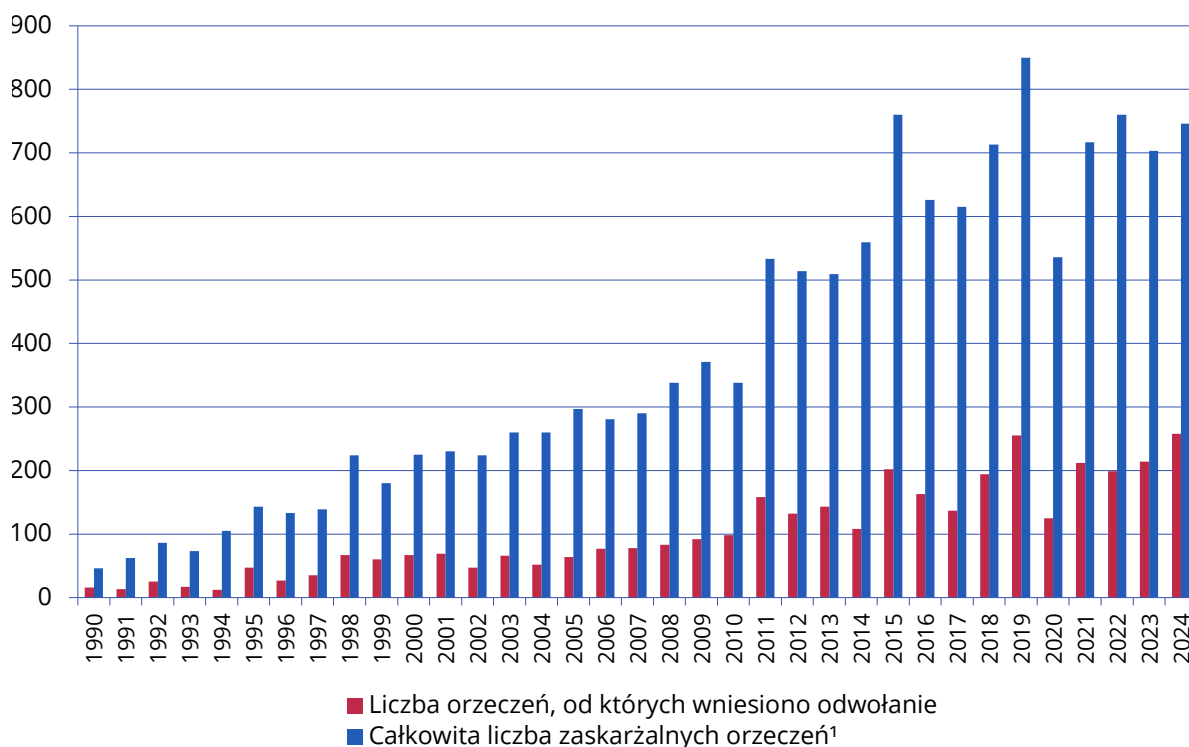
1| Sprawa przed Sądem może być rozpoznana w trybie przyspieszonym na wniosek strony skarżącej lub pozwanej, a od dnia 1 lipca 2015 r. także z urzędu.

2| Do kategorii „nierozpatrzone” zalicza się następujące przypadki: cofnięcie wniosku, cofnięcie skargi oraz sytuacje, gdy skarga została rozstrzygnięta postanowieniem przed wydaniem rozstrzygnięcia w przedmiocie wniosku o rozpoznanie sprawy w trybie przyspieszonym.

Tryb przyspieszony	2020					2021					2022					2023					2024					
	Z urzędu	Wniesione	Rozstrzygnięcia	Rozstrzygnięcia	Rozstrzygnięcia	Z urzędu	Wniesione	Rozstrzygnięcia	Rozstrzygnięcia	Rozstrzygnięcia	Z urzędu	Wniesione	Rozstrzygnięcia	Rozstrzygnięcia	Rozstrzygnięcia	Z urzędu	Wniesione	Rozstrzygnięcia	Rozstrzygnięcia	Rozstrzygnięcia	Z urzędu	Wniesione	Rozstrzygnięcia	Rozstrzygnięcia	Rozstrzygnięcia	
Regulacja rynków i usług cyfrowych	0	0	0	0	0	0	0	0	0	0	0	0	0	0	0	0	1	1	0	0	0	0	1	0	1	0
Regulamin pracownicy urzędników	0	3	1	1	0	0	2	0	3	0	0	1	0	1	0	0	2	0	2	0	0	0	0	0	0	0
Rejestracja, ocena, udzielanie zezwoleń i stosowane ograniczenia w zakresie chemikaliów (rozporządzenie REACH)	0	0	0	0	0	0	0	0	0	0	0	0	0	0	0	0	1	0	0	0	0	0	0	1	0	0
Spójność gospodarcza, społeczna i terytorialna	0	0	0	0	0	0	0	0	0	0	4	0	0	0	0	0	0	0	0	0	0	0	0	0	0	0
Środki ograniczające (działania zewnętrzne)	0	0	0	0	0	0	1	0	1	0	1	13	0	11	0	0	3	0	5	0	0	0	3	0	2	0
Środowisko	0	0	0	0	0	0	0	0	0	0	0	0	0	0	0	0	0	0	0	0	0	4	0	3	0	0
Transport	0	0	0	0	0	0	0	0	0	0	0	0	0	0	0	0	0	0	0	0	0	1	0	1	0	0
Unia celna i wspólna taryfa celna	0	0	0	0	0	0	1	0	1	0	0	0	0	0	0	0	0	0	0	0	0	0	0	0	0	0
Własność intelektualna i przemysłowa	0	0	0	5	0	0	0	0	0	0	0	0	0	0	0	0	0	0	0	0	0	0	0	0	0	0
Zamówienia publiczne	0	0	0	0	0	0	2	0	0	0	0	0	1	1	0	0	1	1	0	0	0	0	0	0	0	0
Zdrowie publiczne	0	2	0	2	0	1	11	2	8	0	0	3	0	3	0	0	3	0	4	0	0	0	0	0	0	0
<b>Łącznie</b>	<b>0</b>	<b>22</b>	<b>13</b>	<b>14</b>	<b>1</b>	<b>1</b>	<b>38</b>	<b>4</b>	<b>30</b>	<b>1</b>	<b>5</b>	<b>20</b>	<b>1</b>	<b>19</b>	<b>1</b>	<b>0</b>	<b>16</b>	<b>2</b>	<b>16</b>	<b>0</b>	<b>0</b>	<b>0</b>	<b>14</b>	<b>1</b>	<b>9</b>	<b>1</b>

2) Do kategorii „nierozpatrzone” zalicza się następujące przypadki: cofnięcie wniosku, cofnięcie skargi oraz sytuacje, gdy skarga została rozstrzygnięta postanowieniem przed wydaniem rozstrzygnięcia w przedmiocie wniosku o rozpoznanie sprawy w trybie przyspieszonym.

## XXI. Różne – orzeczenia Sądu, od których wniesiono odwołanie do Trybunału Sprawiedliwości (1990–2024)



Lata	Liczba orzeczeń, od których wniesiono odwołanie	Całkowita liczba zaskarżalnych orzeczeń <sup>1</sup>	Odsetek orzeczeń, od których wniesiono odwołanie
1990	16	46	35 %
1991	13	62	21 %
1992	25	86	29 %
1993	17	73	23 %
1994	12	105	11 %
1995	47	143	33 %
1996	27	133	20 %
1997	35	139	25 %
1998	67	224	30 %
1999	60	180	33 %
2000	67	225	30 %
2001	69	230	30 %
2002	47	224	21 %
2003	66	260	25 %
2004	52	260	20 %
2005	64	297	22 %
2006	77	281	27 %
2007	78	290	27 %
2008	83	338	25 %

>>>

1| Całkowita liczba orzeczeń zaskarżalnych – wyroki, postanowienia w przedmiocie środków tymczasowych i oddalenia wniosku o dopuszczenie do sprawy w charakterze interwenienta oraz wszystkie inne orzeczenia kończące postępowanie w sprawie, z wyjątkiem wykreślenia i przekazania – w odniesieniu do których upłynął termin do wniesienia odwołania lub od których odwołanie zostało wniesione.

Lata	Liczba orzeczeń, od których wniesiono odwołanie	Całkowita liczba zaskarżalnych orzeczeń <sup>1</sup>	Odsetek orzeczeń, od których wniesiono odwołanie
2009	92	371	25 %
2010	98	338	29 %
2011	158	533	30 %
2012	132	514	26 %
2013	143	509	28 %
2014	108	559	19 %
2015	202	760	27 %
2016	163	626	26 %
2017	137	615	22 %
2018	194	713	27 %
2019	255	850	30 %
2020	125	536	23 %
2021	212	717	30 %
2022	199	760	26 %
2023	214	703	30 %
2024	258	746	35 %

1| Całkowita liczba orzeczeń zaskarżalnych – wyroki, postanowienia w przedmiocie środków tymczasowych i oddalenia wniosku o dopuszczenie do sprawy w charakterze interwenienta oraz wszystkie inne orzeczenia kończące postępowanie w sprawie, z wyjątkiem wykreślenia i przekazania – w odniesieniu do których upłynął termin do wniesienia odwołania lub od których odwołanie zostało wniesione.



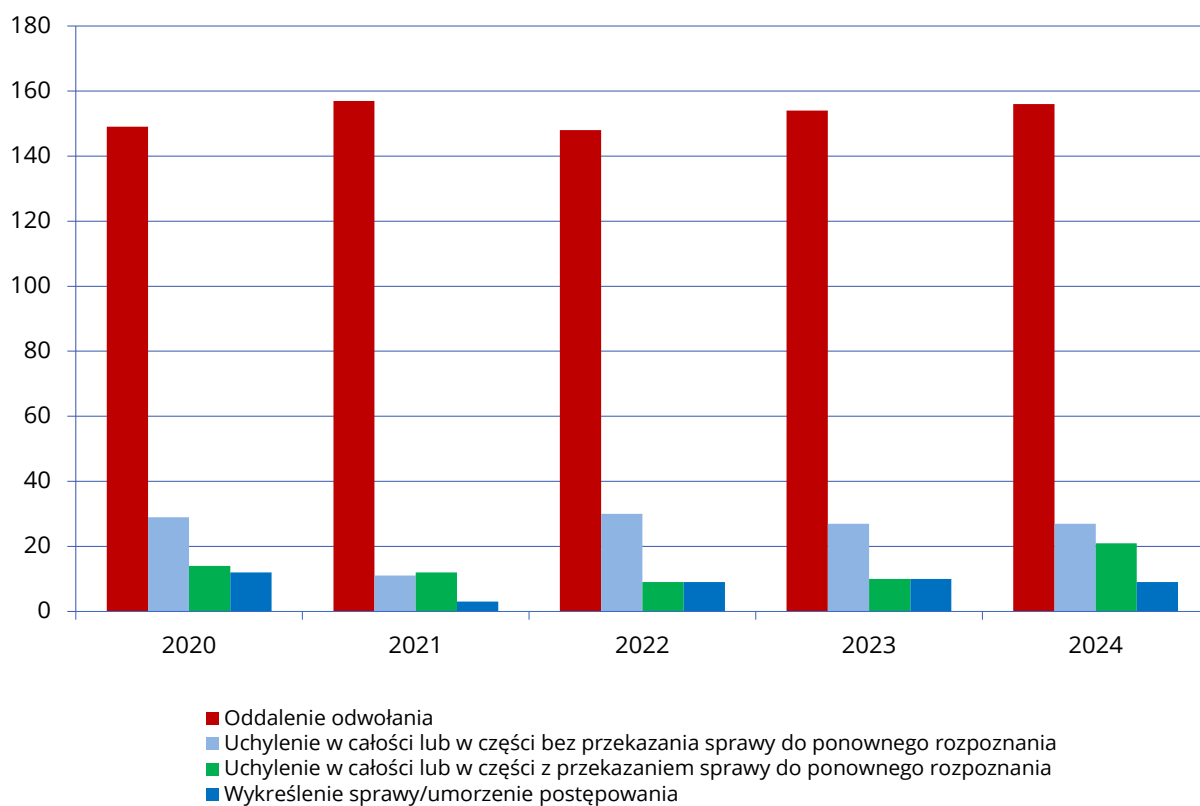
**XXII. Różne – podział odwołań do Trybunału Sprawiedliwości według rodzaju postępowania (2020–2024)**

Podział odwołań do Trybunału Sprawiedliwości według rodzaju postępowania	2020			2021			2022			2023			2024		
	Orzeczenia, od których wniesiono odwołanie	Orzeczenia zaskarżalne	Odwołania w %	Orzeczenia, od których wniesiono odwołanie	Orzeczenia zaskarżalne	Odwołania w %	Orzeczenia, od których wniesiono odwołanie	Orzeczenia zaskarżalne	Odwołania w %	Orzeczenia, od których wniesiono odwołanie	Orzeczenia zaskarżalne	Odwołania w %	Orzeczenia, od których wniesiono odwołanie	Orzeczenia zaskarżalne	Odwołania w %
Pomoc państwa	9	25	36 %	28	44	64 %	16	37	43 %	29	59	49 %	18	37	49 %
Konkurencja	4	18	22 %	11	19	58 %	21	31	68 %	17	37	46 %	22	26	85 %
Służba publiczna	19	71	27 %	26	94	28 %	31	116	27 %	17	65	26 %	25	68	37 %
Własność intelektualna	40	213	19 %	60	279	22 %	41	271	15 %	51	257	20 %	31	230	13 %
Pozostałe skargi bezpośrednie	52	208	25 %	85	279	30 %	82	297	28 %	100	285	35 %	161	384	42 %
Odwołania	0	0	0 %	0	0	0 %	1	1	100 %	0	0	0 %	0	0	0 %
Postępowania szczególne	1	1	100 %	2	2	100 %	7	7	100 %	0	0	0 %	1	1	100 %
<b>Łącznie</b>	<b>125</b>	<b>536</b>	<b>23 %</b>	<b>212</b>	<b>717</b>	<b>30 %</b>	<b>199</b>	<b>760</b>	<b>26 %</b>	<b>214</b>	<b>703</b>	<b>30 %</b>	<b>258</b>	<b>746</b>	<b>35 %</b>

**XXIII. Różne – wynik postępowań odwoławczych przed Trybunałem Sprawiedliwości (2024)  
(wyroki i postanowienia)**

Wynik postępowań odwoławczych przed Trybunałem Sprawiedliwości	Oddalenie odwołania	Uchylenie w całości lub w części bez przekazania sprawy do ponownego rozpoznania	Uchylenie w całości lub w części z przekazaniem sprawy do ponownego rozpoznania	Wykreślenie sprawy/ umorzenie postępowania	Łącznie
Badania naukowe, rozwój technologii i przestrzeń kosmiczna	1	0	0	0	1
Dostęp do dokumentów	4	1	0	0	5
Działania zewnętrzne Unii Europejskiej	4	0	2	0	6
Klauzula arbitrażowa	2	0	0	0	2
Konkurencja	17	3	4	1	25
Polityka gospodarcza i pieniężna	9	5	1	1	16
Polityka handlowa	10	0	0	0	10
Pomoc państwa	26	5	2	2	35
Prawo instytucjonalne	18	2	2	2	24
Przepisy finansowe (budżet, ramy finansowe, środki własne, zwalczanie nadużyć finansowych)	1	0	0	0	1
Przestrzeń wolności, bezpieczeństwa i sprawiedliwości	2	0	0	0	2
Regulamin pracowniczy urzędników	12	4	3	1	20
Rejestracja, ocena, udzielanie zezwoleń i stosowane ograniczenia w zakresie chemikaliów (rozporządzenie REACH)	4	0	0	0	4
Rolnictwo	1	0	1	0	2
Swoboda świadczenia usług	1	1	0	0	2
Środowisko	0	0	0	2	2
Unia celna i wspólna taryfa celna	1	0	0	0	1
Własność intelektualna	36	1	1	0	38
Wspólna polityka zagraniczna i bezpieczeństwa	1	0	0	0	1
Zamówienia publiczne	1	0	4	0	5
Zasady prawa Unii	1	0	0	0	1
Zbliżanie ustawodawstw	0	0	1	0	1
Zdrowie publiczne	4	5	0	0	9
<b>Łącznie</b>	<b>156</b>	<b>27</b>	<b>21</b>	<b>9</b>	<b>213</b>

**XXIV. Różne – wynik postępowań odwoławczych przed Trybunałem Sprawiedliwości (2020–2024)  
(wyroki i postanowienia)**



<b>Wynik postępowań odwoławczych przed Trybunałem Sprawiedliwości</b>	<b>2020</b>	<b>2021</b>	<b>2022</b>	<b>2023</b>	<b>2024</b>
Oddalenie odwołania	149	157	148	154	156
Uchylenie w całości lub w części bez przekazania sprawy do ponownego rozpoznania	29	11	30	27	27
Uchylenie w całości lub w części z przekazaniem sprawy do ponownego rozpoznania	14	12	9	10	21
Wykreślenie sprawy/umorzenie postępowania	12	3	9	10	9
<b>Łącznie</b>	<b>204</b>	<b>183</b>	<b>196</b>	<b>201</b>	<b>213</b>

## XXV. Różne – ogólna tendencja (1989–2024) – nowe sprawy, sprawy zakończone i sprawy w toku

Lata	Nowe sprawy <sup>1</sup>	Sprawy zakończone <sup>2</sup>	Sprawy w toku na dzień 31 grudnia
1989	169	1	168
1990	59	82	145
1991	95	67	173
1992	123	125	171
1993	596	106	661
1994	409	442	628
1995	253	265	616
1996	229	186	659
1997	644	186	1117
1998	238	348	1007
1999	384	659	732
2000	398	343	787
2001	345	340	792
2002	411	331	872
2003	466	339	999
2004	536	361	1174
2005	469	610	1033
2006	432	436	1029
2007	522	397	1154
2008	629	605	1178
2009	568	555	1191
2010	636	527	1300
2011	722	714	1308
2012	617	688	1237
2013	790	702	1325
2014	912	814	1423
2015	831	987	1267
2016	974	755	1486
2017	917	895	1508
2018	834	1009	1333
2019	939	874	1398
2020	847	748	1497
2021	882	951	1428
2022	904	858	1474
2023	1271	904	1841
2024	786	922	1705
<b>Łącznie</b>	<b>20 837</b>	<b>19 132</b>	

1| 1989 – Trybunał Sprawiedliwości przekazał 153 sprawy do nowo powstałego Sądu.

1993 – Trybunał Sprawiedliwości przekazał do Sądu 451 spraw wskutek pierwszego zwiększenia zakresu właściwości Sądu.

1994 – Trybunał Sprawiedliwości przekazał do Sądu 14 spraw wskutek drugiego zwiększenia zakresu właściwości Sądu.

2004–2005 – Trybunał Sprawiedliwości przekazał do Sądu 25 spraw wskutek trzeciego zwiększenia zakresu właściwości Sądu.

2016 – w dniu 1 września 2016 r. zostało przekazane do Sądu 139 spraw z zakresu służby publicznej.

W latach 2023 i 2024 pakiet 404 zasadniczo identycznych spraw od T-620/23 do T-1023/23 wpłynął na liczbę nowych spraw (2023) i spraw w toku (2023 i 2024).

2| 2005–2006 – Sąd przekazał 118 spraw do nowo powstałego Sądu do spraw Służby Publicznej.

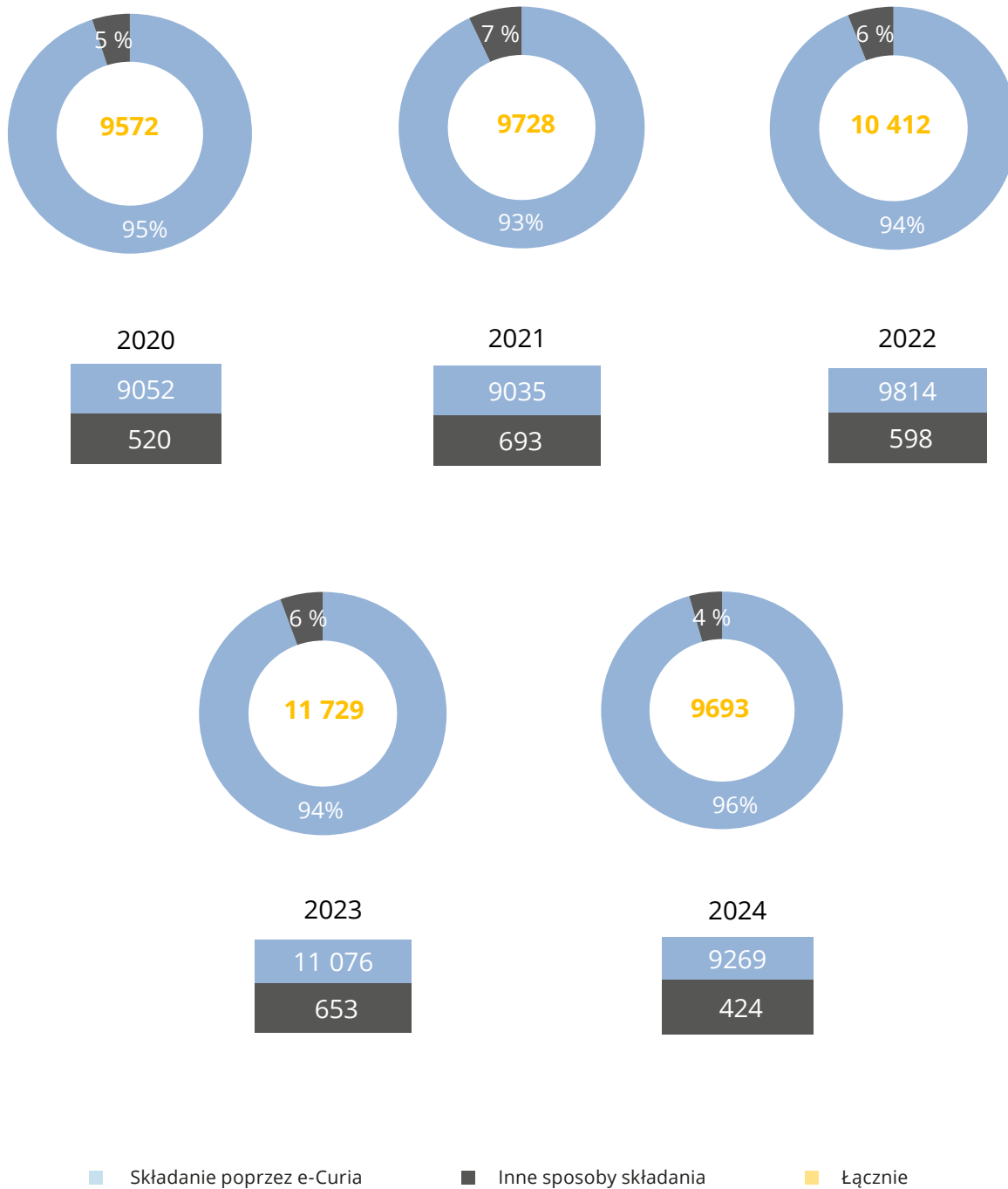
## XXVI. Działalność sekretariatu Sądu (2020–2024)

Rodzaj interwencji	2020	2021	2022	2023	2024
Liczba wpisów do rejestru sekretariatu <sup>1</sup>	51 399	56 827	60 961	62 019	53 863
Skargi wszczynające postępowanie <sup>2</sup>	847	882	904	1271	767
Wskaźnik usuwania braków w skargach wszczynających postępowanie <sup>3</sup>	34,59 %	41,2 %	31,96 %	22,9 %	38,07 %
Wnioski o wydanie orzeczenia w trybie prejudycjalnym	-	-	-	-	19
Liczba pism procesowych (innych niż skargi)	4122	4385	4888	5264	4136
Liczba wniosków o dopuszczenie do udziału w sprawie w charakterze interwenienta	318	306	265	350	243
Liczba wniosków o zachowanie poufności (danych zawartych w pismach procesowych) <sup>4</sup>	224	253	371	744	199
Projekty postanowień przygotowane przez sekretariat <sup>5</sup> (oczywista niedopuszczalność przed doręczeniem, zawieszenie postępowania/podjęcie postępowania na nowo, połączenie spraw, połączenie zarzutu niedopuszczalności z rozpoznaniem sprawy co do istoty, niepodważana interwencja, wykreślenie, umorzenie w sprawach własności intelektualnej, otwarcie ustnego etapu postępowania na nowo i sprostowanie)	259	371	344	345	252
Liczba posiedzeń izby	325	338	352	334	346
Protokoły z rozprawy	244	251	250	297	238

- 1] Ta liczba stanowi wskaźnik pomiaru ilości pracy służb. W skargach bezpośrednich każdy wpis oznacza jedno pismo wpływające lub wychodzące, gdyż doręczeń dokonuje się w stosunku do ograniczonej liczby uczestników postępowania [strona skarżąca, strona pozwana i w stosownym wypadku interwenient (interwenienci)]. W sprawach prejudycjalnych każdy wpis liczy się tylko raz, nawet jeśli obejmuje pisma wysłane dziesiątkom odbiorców, jak ma to miejsce przy doręczaniu wniosków o wydanie orzeczenia w trybie prejudycjalnym zainteresowanym. W odróżnieniu od praktyki stosowanej przez sekretariat Trybunału Sprawiedliwości, zdecydowano się pozostać przy liczeniu wpisów do rejestru, a nie liczby pism.
- 2] Każde złożone pismo (w tym skarga) powinno zostać wpisane do rejestru, załączone do akt (w stosownym wypadku należy spowodować usunięcie braków), przekazane do gabinetów sędziów wraz z pismem wprowadzającym (niekiedy uszczegółowionym), następnie ewentualnie przetłumaczone i wreszcie doręczone uczestnikom postępowania. W 2023 r. pakiet 404 zasadniczo identycznych spraw od T-620/23 do T-1023/23 wpłynął na liczbę nowych spraw.
- 3] W sytuacji gdy skarga (dotyczy to również każdego innego pisma procesowego) nie spełnia określonych wymogów, sekretariat podejmuje działania w celu usunięcia jej braków, zgodnie z tym, co stanowią przepisy regulaminu postępowania. W 2023 r. pakiet 404 zasadniczo identycznych spraw od T-620/23 do T-1023/23 wpłynął na odsetek przypadków usunięcia braków skarg. Jeśli pominąć ten pakiet, wnioski o usunięcie braków dotyczyły 33,5 % skarg.
- 4] Liczba wniosków o zachowanie poufności jest niezależna od liczby danych zawartych w piśmie lub pismach procesowych, o których poufne rozpatrzenie się wnioskuje. W 2023 r. pakiet 404 zasadniczo identycznych spraw od T-620/23 do T-1023/23 wpłynął na liczbę wniosków o pominięcie danych.
- 5] Od dnia 1 lipca 2015 r. i od dnia 1 września 2024 r., tj. dat wejścia w życie kolejnych zmian regulaminu postępowania przed Sądem, niektóre decyzje, które wcześniej były wydawane w formie postanowień, wydaje się w formie zwykłej decyzji włączonej do akt sprawy (od dnia 1 lipca 2015 r.: zawieszenie/wznowienie, połączenie spraw, interwencja państwa członkowskiego lub instytucji bez zachowania poufności; od dnia 1 września 2024 r.: połączenie spraw z zachowaniem poufności, ponowne otwarcie etapu ustnego, połączenie co do istoty zarzutu lub kwestii proceduralnej).

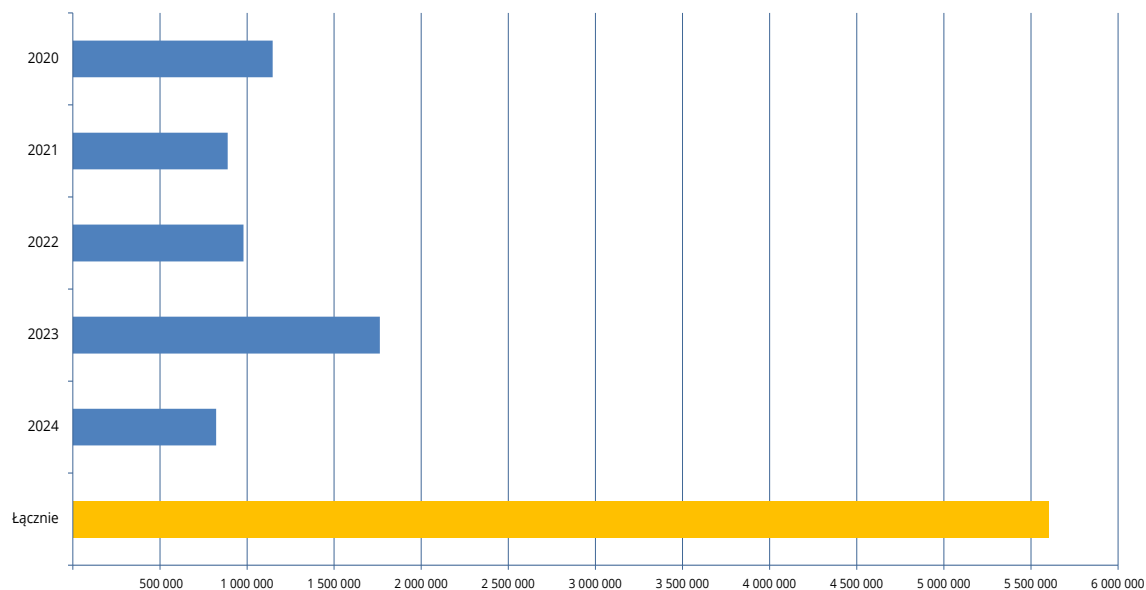


## XXVII. Sposoby składania pism procesowych do Sądu<sup>1</sup>



1) Od dnia 1 grudnia 2018 r. komunikacja za pośrednictwem e-Curia jest obowiązującym sposobem prowadzenia korespondencji z przedstawicielami stron we wszystkich postępowaniach ze skarg bezpośrednich przed Sądem (z zastrzeżeniem określonych regulaminem wyjątków).

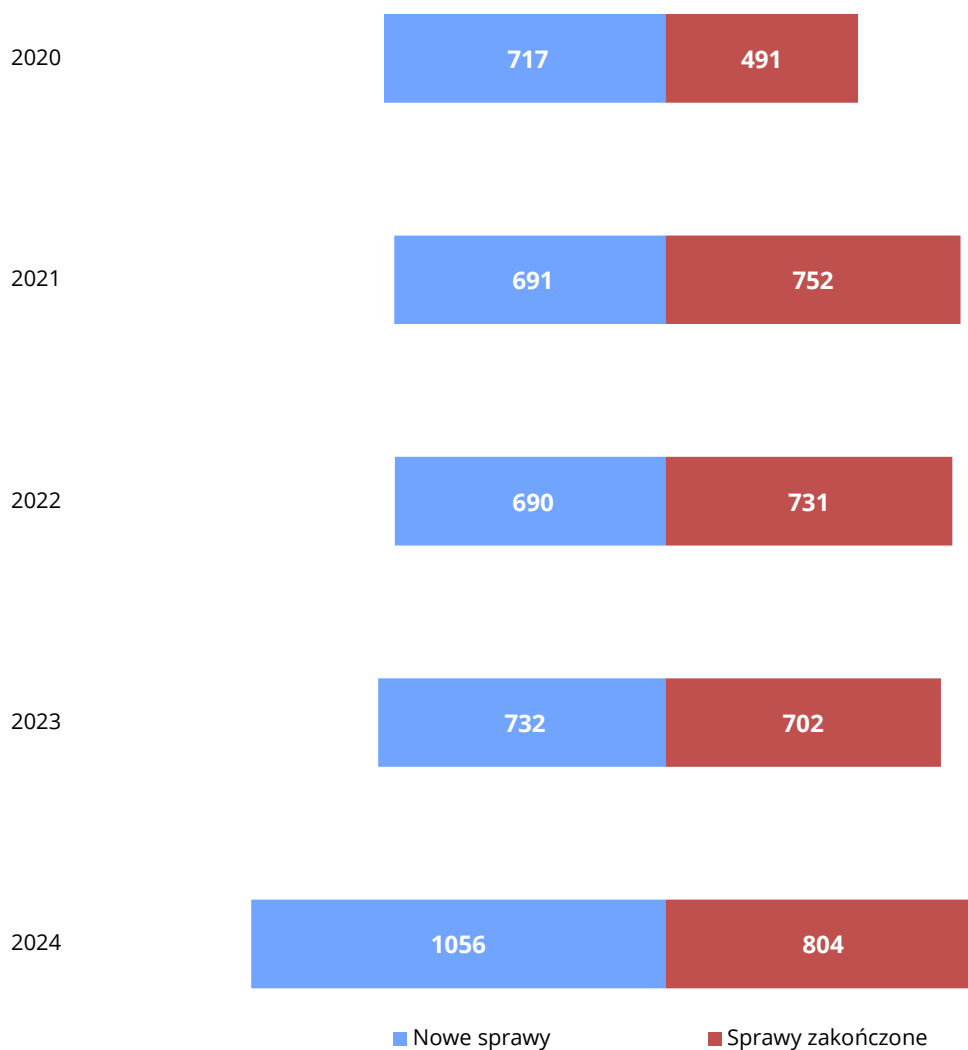
## XXVIII. Strony złożone poprzez e-Curia (2020–2024)<sup>1</sup>



Lata	Strony złożone poprzez e-Curia
2020	1 146 664
2021	889 353
2022	979 676
2023	1 762 453
2024	822 290
<b>Łącznie</b>	<b>5 600 436</b>

1| W 2023 r. pakiet 404 zasadniczo identycznych spraw od T-620/23 do T-1023/23 wpłynął na liczbę stron złożonych przez e-Curia. W samym październiku 2023 r. złożono w sumie 682 309 stron.

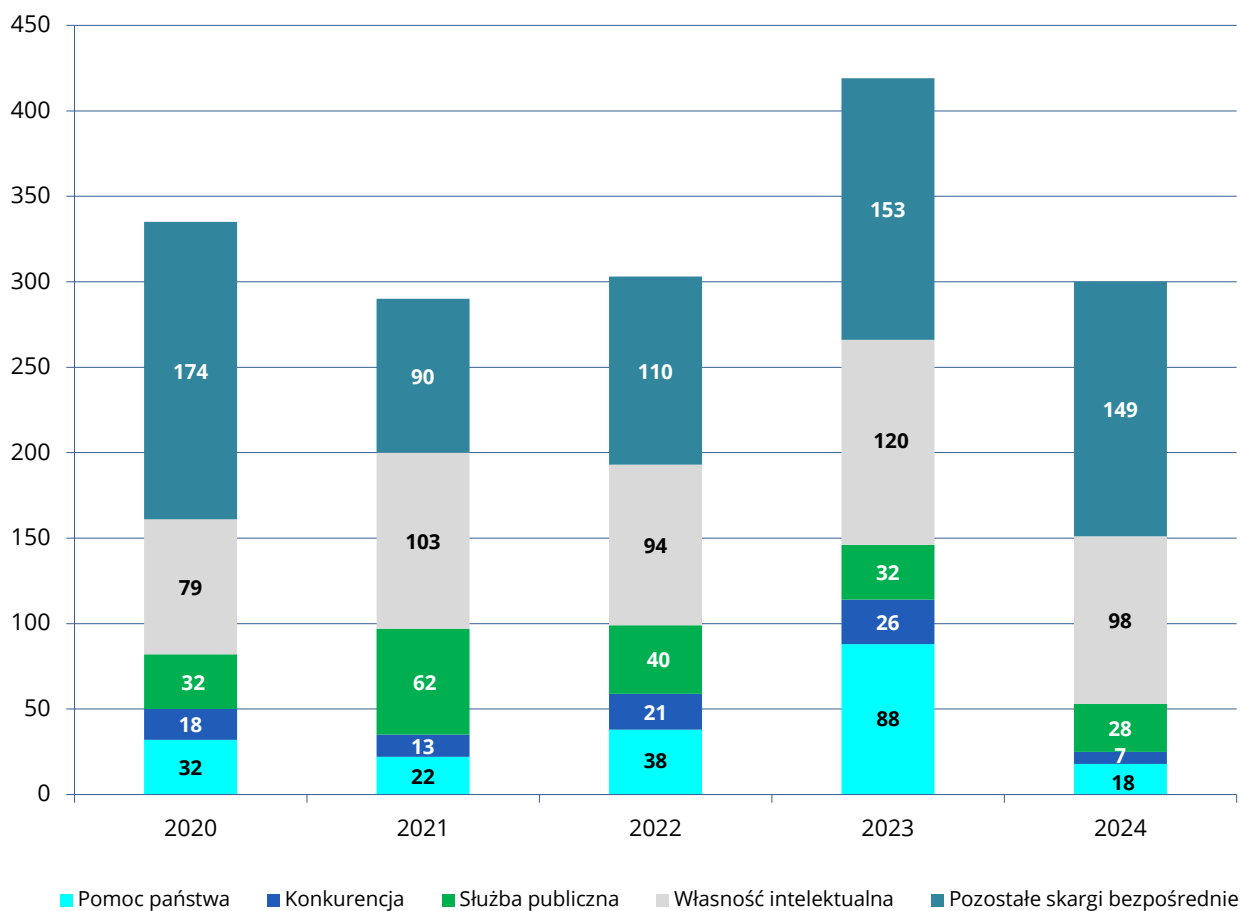
## XXIX. Komunikaty w *Dzienniku Urzędowym Unii Europejskiej* (2020–2024)<sup>1 2</sup>



1| Na podstawie regulaminu postępowania (art. 79 i 122) w *Dzienniku Urzędowym Unii Europejskiej* publikuje się informację o skargach wszczynających postępowanie oraz orzeczeniach kończących postępowanie w sprawie.

2| Pakiet 404 zasadniczo identycznych spraw od T-620/23 do T-1023/23 miał wpływ na liczbę komunikatów dotyczących wniesionych spraw opublikowanych w 2024 r.

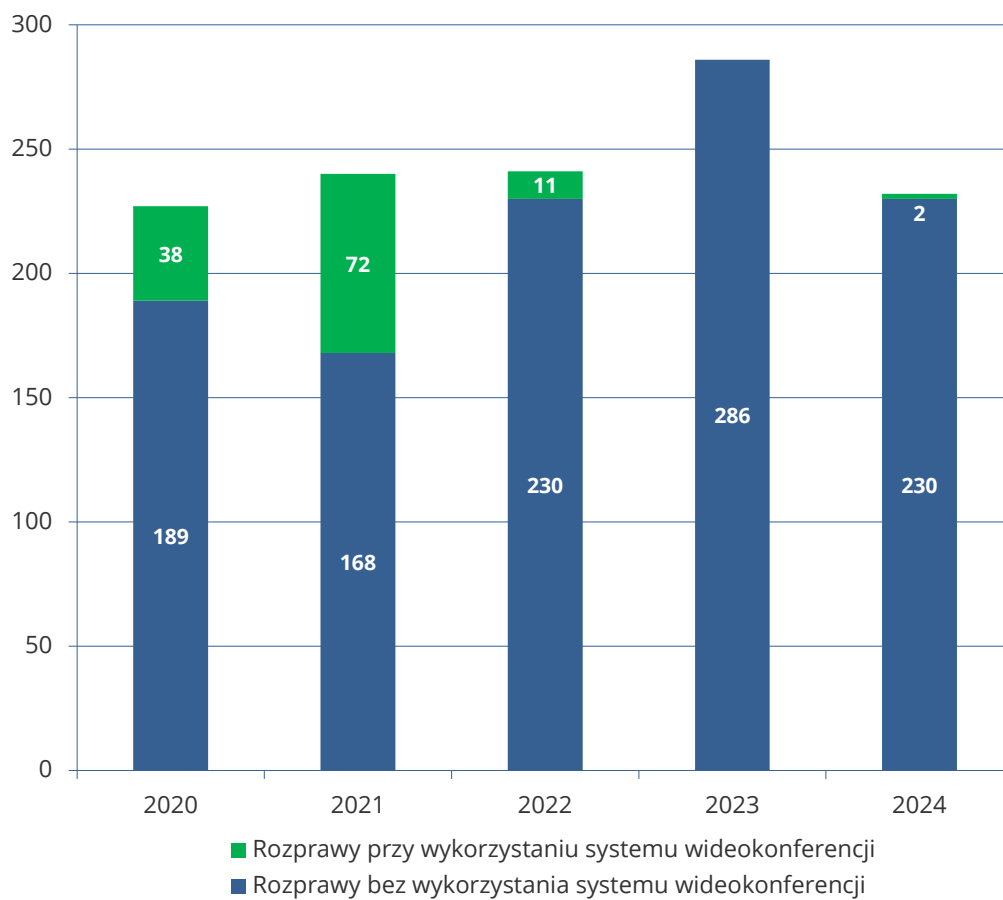
### XXX. Sprawy, w których przedstawiono stanowiska podczas rozprawy (2020–2024)<sup>1</sup>



Lata	Sprawy, w których przedstawiono stanowiska podczas rozprawy
2020	335
2021	290
2022	303
2023	419
2024	300

1] Sprawy, w których przedstawiono stanowiska podczas rozprawy, obliczono bez uwzględnienia połączenia spraw i wspólnych rozpraw.

### XXXI. Rozprawy (2020–2024)<sup>1</sup>



Lata	Rozprawy
2020	227
2021	240
2022	241
2023	286
2024	232

1) Przeprowadzone rozprawy obliczono z uwzględnieniem połączenia spraw i wspólnych rozpraw (rozprawa w sprawach połączonych lub wspólna rozprawa = jedna rozprawa).



Trybunał  
Sprawiedliwości  
L-2925 Luksemburg  
Tel. +352 4303-1

Sąd  
L-2925 Luksemburg  
Tel. +352 4303-1

Trybunał w Internecie:  
[curia.europa.eu](http://curia.europa.eu)

Tekst ukończono w lutym 2025 r. / Dane dotyczą stanu na dzień 31.12.2024 r.

Opracowanie graficzne: Trybunał Sprawiedliwości Unii Europejskiej / Dyrekcja Komunikacji / Wydział Publikacji i Mediów Elektronicznych, 2025

Wszystkie zdjęcia © Unia Europejska, chyba że wskazano inaczej.

Zabronione jest wykorzystywanie lub powielanie zdjęć lub innych dokumentów, do których Unia Europejska nie posiada praw autorskich, bez uzyskania zgody posiadaczy praw autorskich.

Ani Trybunał Sprawiedliwości Unii Europejskiej, ani żadna osoba działająca w jej imieniu nie ponoszą odpowiedzialności za sposób wykorzystania powyższych informacji.

Powielanie dozwolone pod warunkiem podania źródła.

© Unia Europejska, 2025



TRYBUNAŁ SPRAWIEDLIWOŚCI  
UNII EUROPEJSKIEJ

Dyrekcja Komunikacji  
Wydział Publikacji i Mediów Elektronicznych

Marzec 2025

