



EUROPEISKA UNIONENS
DOMSTOL

Årsrapport 2024

Tribunalens verksamhetsstatistik

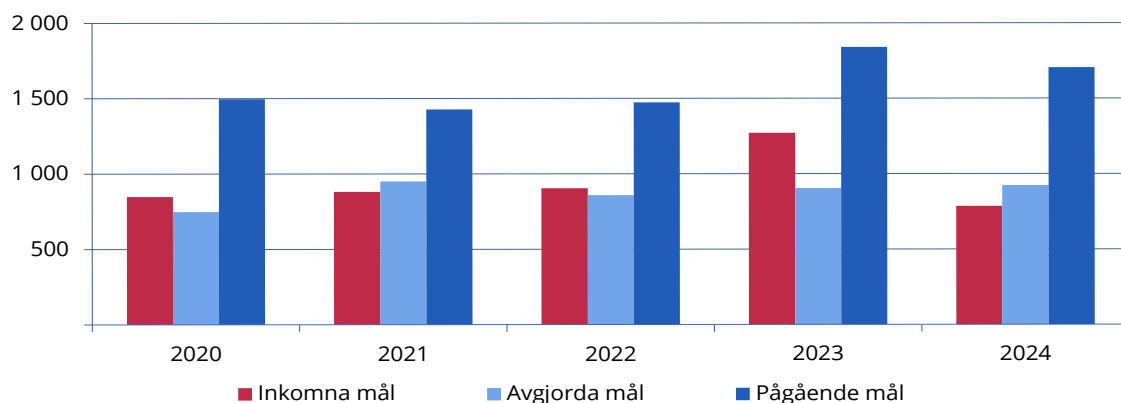


Tribunalens verksamhetsstatistik

I. Tribunalens allmänna verksamhet – Inkomna, avgjorda och pågående mål (2020–2024)	4
II. Inkomna mål – Typ av förfarande eller förfarandets syfte (2020–2024)	5
III. Inkomna mål – Rättslig grund (2020–2024)	6
IV. Inkomna mål – Rättsområde (2020–2024)	7
V. Begäran om förhandsavgörande som anhängiggjorts – Rättsområde (2024)	8
VI. Begäran om förhandsavgörande som anhängiggjorts – Per medlemsstat (2024)	8
VII. Begäran om förhandsavgörande som anhängiggjorts – Per medlemsstat och domstol (2024)	9
VIII. Avgjorda mål – Typ av förfarande eller förfarandets syfte (2020–2024)	10
IX. Avgjorda mål – Rättsområde (2024)	11
X. Avgjorda mål om förhandsavgörande – Rättsområde (2024)	11
XI. Avgjorda mål – Berört rättsområde (2020–2024)	12
XII. Avgjorda mål – Dömande sammansättning (2020–2024)	13
XIII. Avgjorda mål – Handläggningstid i månader (2020–2024)	14
XIV. Handläggningstid i månader (2020–2024)	15
XV. Pågående mål per den 31 december – Typ av förfarande (2020–2024)	16
XVI. Pågående mål per den 31 december – Rättsområde (2020–2024)	17
XVII. Pågående mål om förhandsavgörande den 31 december – Rättsområde (2024)	18
XVIII. Pågående mål per den 31 december – Dömande sammansättning (2020–2024)	18
XIX. Övrigt – Interimistiska beslut (2020–2024)	19
XX. Övrigt – Skyndsam handläggning (2020–2024)	20
XXI. Övrigt – Avgöranden av tribunalen som har överklagats till domstolen (1990–2024)	22
XXII. Övrigt – Fördelning av överklagandena på typ av förfarande (2020–2024)	24
XXIII. Övrigt – Utgången i överklagade mål (2024)	25
XXIV. Övrigt – Utgången i överklagade mål (2020–2024)	26

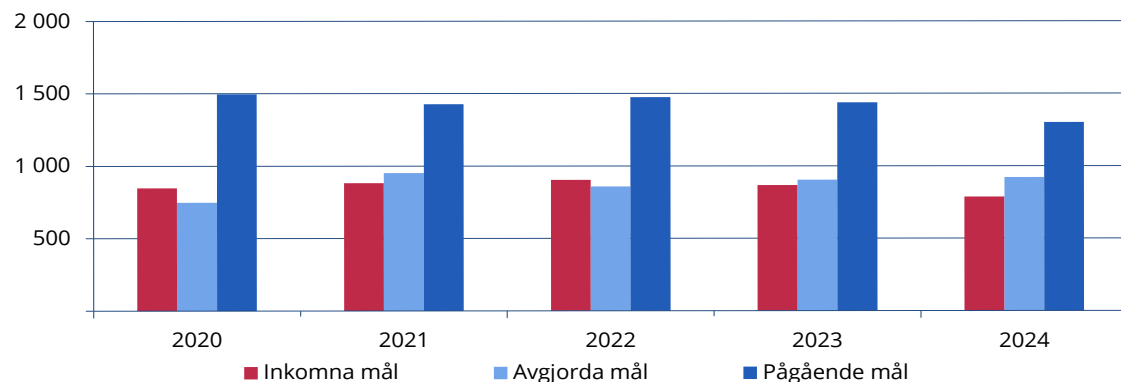
XXV. Övrigt – Allmän utveckling (1989–2024) – Inkomna, avgjorda och pågående mål	27
XXVI. Verksamheten vid tribunalens kansli (2020–2024)	28
XXVII. Sätt på vilka inlagor ges in till tribunalen	29
XXVIII. Antal sidor som getts in via e-Curia (2020–2024)	30
XXIX. Meddelanden i Europeiska unionens officiella tidning (2020–2024)	31
XXX. Antal mål där förhandling hållits (2020–2024)	32
XXXI. Antal muntliga förhandlingar (2020–2024)	33

I. Tribunalens allmänna verksamhet – Inkomna, avgjorda och pågående mål (2020–2024)^{1 2}



Allmän verksamhet	2020	2021	2022	2023	2024
Inkomna mål	847	882	904	1 271	786
Avgjorda mål	748	951	858	904	922
Pågående mål	1 497	1 428	1 474	1 841	1 705

För åren 2023 och 2024 redogör det diagram och den tabell som presenteras nedan för inkomna mål (2023) och pågående mål (2023 och 2024) för att illustrera att 404 i princip identiska mål avseende pensionsrättigheter för Europaparlamentets ledamöter inkom i slutet av år 2023 (mål T-620/23–T-1023/23). För att avspegla denna extraordinära omständighet betraktas dessa mål som ett enda mål nedan.



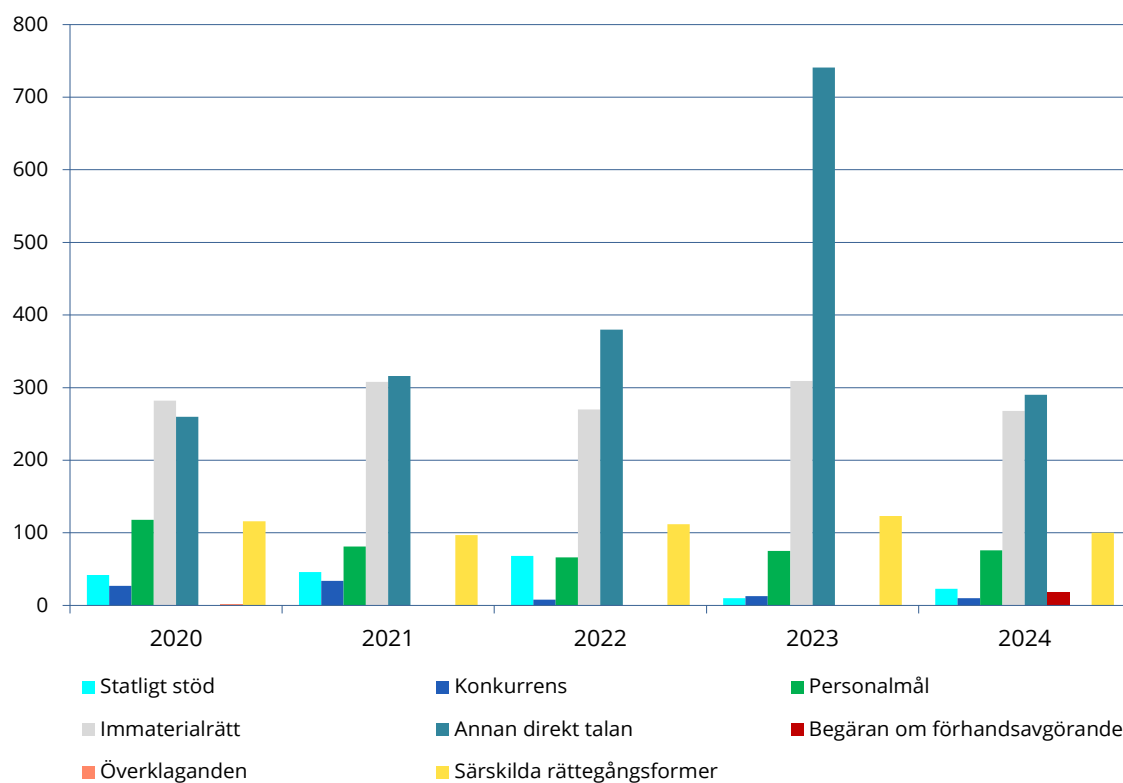
Allmän verksamhet	2020	2021	2022	2023	2024
Inkomna mål	847	882	904	868	786
Avgjorda mål	748	951	858	904	922
Pågående mål	1 497	1 428	1 474	1 438	1 302

1] Om inget annat anges beaktas särskilda rättegångsformer i denna tabell och i tabellerna på följande sidor.

Följande förfaranden anses vara "särskilda rättegångsformer": återvinning av tredskodom (artikel 41 i domstolens stadga; artikel 166 i tribunalens rättegångsregler), tredjemanstalan (artikel 42 i domstolens stadga; artikel 167 i tribunalens rättegångsregler), tolkning av dom eller särskilt uppsatt beslut (artikel 43 i domstolens stadga; artikel 168 i tribunalens rättegångsregler), resning (artikel 44 i domstolens stadga; artikel 169 i tribunalens rättegångsregler), rättshjälp (artikel 148 i tribunalens rättegångsregler), rättelse (artikel 164 i tribunalens rättegångsregler), underlåtelse att pröva ett yrkande eller fatta beslut om rättegångskostnaderna (artikel 165 i tribunalens rättegångsregler) och tvist om de ersättningsgilla rättegångskostnaderna (artikel 170 i tribunalens rättegångsregler).

2] Om inget annat anges beaktas inte interimistiska förfaranden i denna tabell eller i tabellerna på följande sidor.

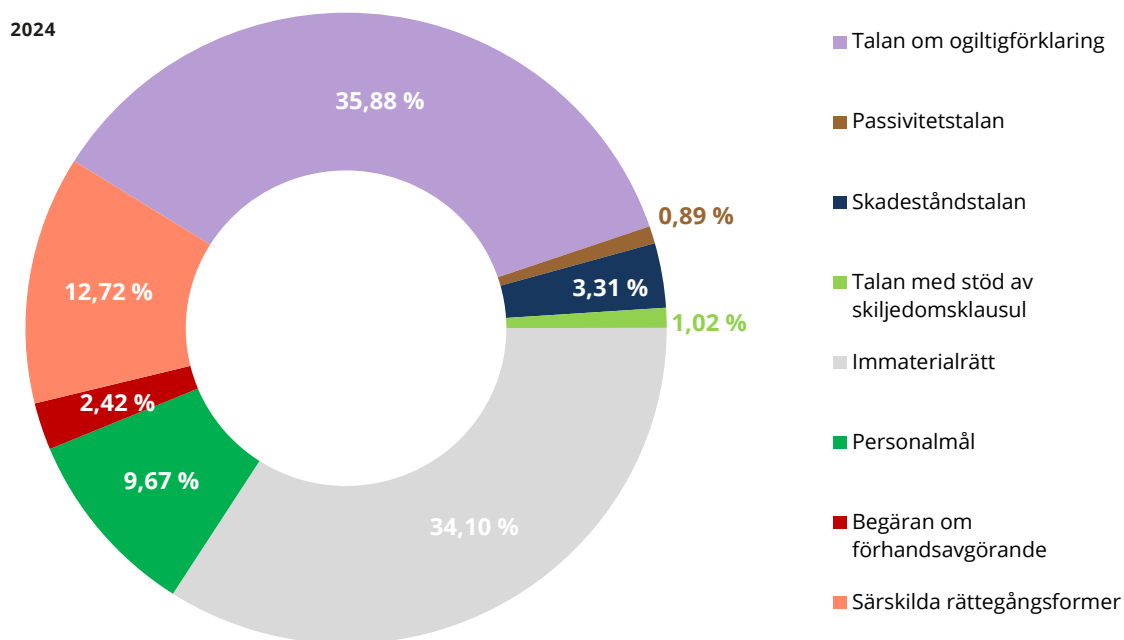
II. Inkomna mål – Typ av förfarande eller förfarandets syfte (2020–2024)¹



Typ av förfarande eller förfarandets syfte	2020	2021	2022	2023	2024
Statligt stöd	42	46	68	10	23
Konkurrens	27	34	8	13	10
Personalmål	118	81	66	75	76
Immaterialrätt	282	308	270	309	268
Annan direkt talan	260	316	380	741	290
Begäran om förhandsavgörande	0	0	0	0	19
Överklaganden	2	0	0	0	0
Särskilda rättegångsformer	116	97	112	123	100
Totalt	847	882	904	1 271	786

1| År 2023 påverkades antalet inkomna mål som utgjordes av "annan direkt talan" av de 404 i princip identiska målen T-620/23–T-1023/23.

III. Inkomna mål – Rättslig grund (2020–2024)¹



Rättslig grund	2020	2021	2022	2023	2024
Talan om ogiltigförklaring	284	343	414	733	282
Passivitetstalan	15	21	18	7	7
Skadeståndstalan	17	28	9	18	26
Talan med stöd av skiljedoms klausul	13	4	15	6	8
Immaterialrätt	282	308	270	309	268
Personalmål	118	81	66	75	76
Överklaganden	2	0	0	0	0
Begäran om förhandsavgörande	0	0	0	0	19
Särskilda rättegångsformer	116	97	112	123	100
Totalt	847	882	904	1 271	786

1| År 2023 påverkades antalet inkomna mål som utgjordes av "talan om ogiltigförklaring" av de 404 i princip identiska målen T-620/23–T-1023/23.

IV. Inkomna mål – Rättsområde (2020–2024)¹

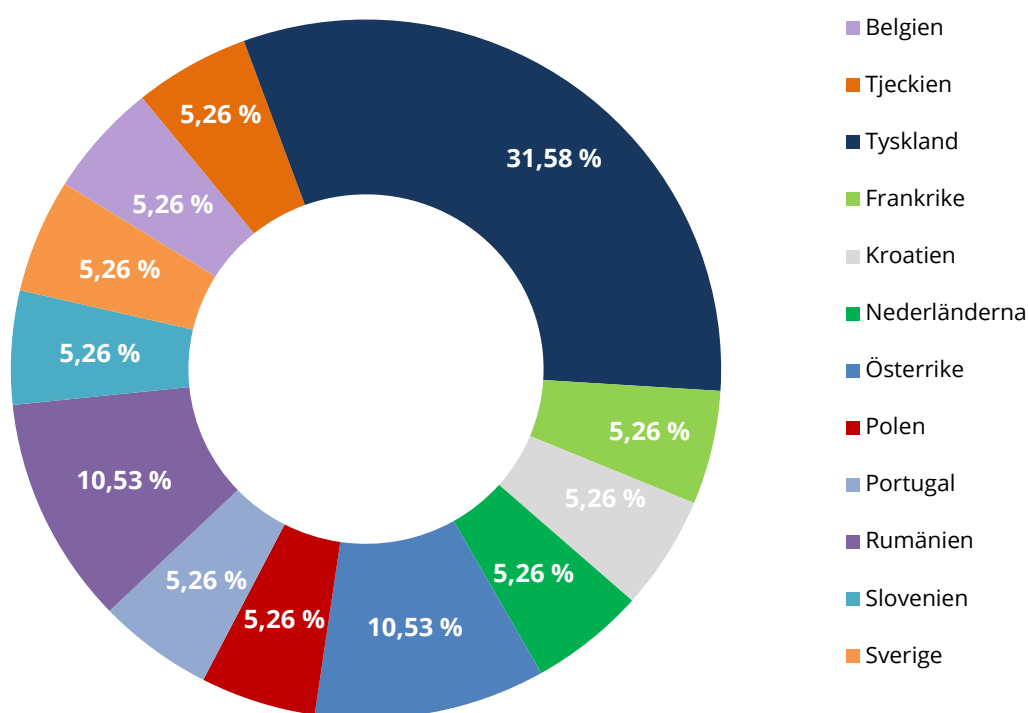
Rättsområde	2020	2021	2022	2023	2024
Anslutning av nya stater	0	0	0	1	0
Beskattning	0	0	1	9	14
Bolagsrätt	1	0	0	0	0
Ekonomisk och monetär politik	36	34	49	56	33
Ekonomisk, social och territoriell sammanhållning	0	2	4	1	0
Energi	8	9	5	8	3
Ett område med frihet, säkerhet och rättvisa	0	3	1	1	2
Europeiska unionens yttre åtgärder	3	2	0	0	0
Finansiella bestämmelser (budget, budgetram, egna medel, bedrägeribekämpning)	4	8	3	6	2
Folkhälsa	8	25	21	24	11
Forskning och teknisk utveckling samt rymden	6	0	4	2	3
Fri rörlighet för kapital	0	1	0	0	0
Fri rörlighet för personer	0	0	1	1	0
Fri rörlighet för varor	0	1	1	0	2
Frihet att tillhandahålla tjänster	1	1	1	1	0
Gemensam fiskeripolitik	0	1	4	1	2
Gemensam utrikes- och säkerhetspolitik	0	0	0	0	1
Handelspolitik	27	15	12	12	7
Immaterialrätt	282	308	270	310	268
Institutionell rätt	65	73	77	469	59
Jordbruk	14	13	20	14	18
Konkurrens	27	34	8	13	10
Konsumentskydd	3	4	0	0	1
Marknadsreglering och digitala tjänster	0	0	0	6	8
Miljö	8	11	15	9	11
Offentlig upphandling	13	19	17	12	21
Registrering, utvärdering, godkännande och begränsning av kemikalier (Reach-förordningen)	7	2	3	5	0
Restriktiva åtgärder (yttre åtgärder)	25	42	103	63	63
Skiljedoms klausul	15	4	16	6	8
Socialpolitik	0	8	6	1	2
Statligt stöd	42	46	68	10	23
Sysselsättning	0	1	0	0	0
Tillgång till handlingar	8	32	15	22	29
Tillnärmning av lagstiftning	0	0	0	0	1
Transeuropeiska nät	1	0	0	1	0
Transport	6	1	0	2	6
Tullunionen och gemensamma tulltaxan	0	3	1	0	0
Unionsmedborgarskap	1	1	0	0	0
Totalt EG-/EUF-fördraget	611	704	726	1 066	608
Tjänsteföreskrifterna	120	81	66	82	78
Särskilda rättegångsformer	116	97	112	123	100
TOTALT	847	882	904	1 271	786

1] År 2023 påverkades antalet inkomna mål avseende "Institutionell rätt" av de 404 i princip identiska målen T-620/23–T-1023/23.

V. Begäran om förhandsavgörande som anhängiggjorts – Rättsområde (2024)

Rättsområde	2024
Beskattning – Mervärdesskatt	8
Beskattning – Punktskatter	6
Fri rörlighet för varor – Klassificering enligt tulltaxan	1
Fri rörlighet för varor – Tullkodexen	1
Transport – Kompensation och assistans till passagerare	3
Totalt EG-/EUF-fördraget	19

VI. Begäran om förhandsavgörande som anhängiggjorts – Per medlemsstat (2024)

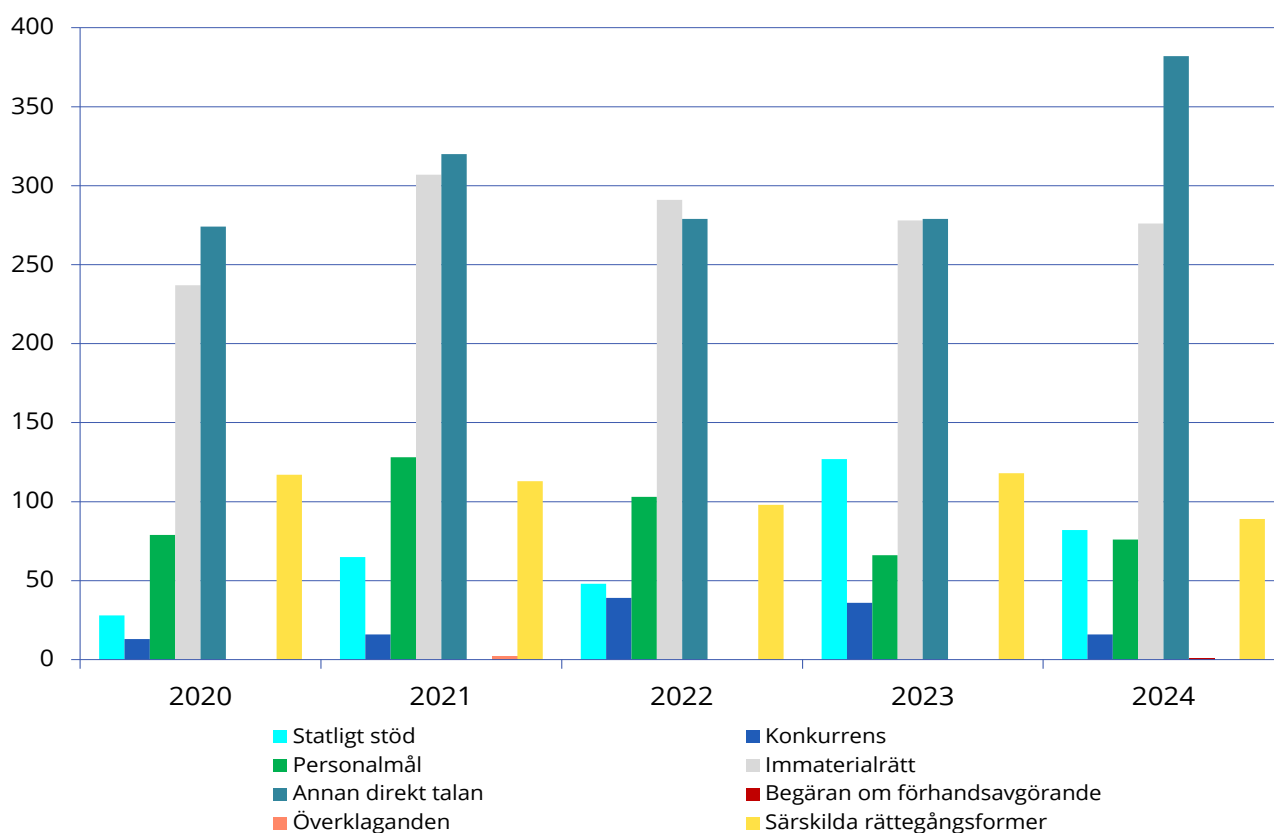


	2024
Belgien	1
Tjeckien	1
Tyskland	6
Frankrike	1
Kroatien	1
Nederländerna	1
Österrike	2
Polen	1
Portugal	1
Rumänien	2
Slovenien	1
Sverige	1
Totalt	19

**VII. Begäran om förhandsavgörande som anhängiggjorts –
Per medlemsstat och domstol (2024)**

Medlemsstat	Domstol		Totalt
Belgien	Övriga domstolar	1	1
Tjeckien	Nejvyšší správní soud	1	1
Tyskland	Bundesfinanzhof	1	6
	Övriga domstolar	5	
Frankrike	Conseil d'État	1	1
Kroatien	Övriga domstolar	1	1
Nederländerna	Övriga domstolar	1	1
Österrike	Verwaltungsgerichtshof	2	2
Polen	Naczelny Sąd Administracyjny	1	1
Portugal	Övriga domstolar	1	1
Rumänien	Înalta Curte de Casație și Justiție	1	2
	Curtea de Apel	1	
Slovenien	Övriga domstolar	1	1
Sverige	Högsta förvaltningsdomstolen	1	1
	Totalt		19

VIII. Avgjorda mål - Typ av förfarande eller förfarandets syfte (2020–2024)



Typ av förfarande eller förfarandets syfte	2020	2021	2022	2023	2024
Statligt stöd	28	65	48	127	82
Konkurrens	13	16	39	36	16
Personalmål	79	128	103	66	76
Immaterialrätt	237	307	291	278	276
Annan direkt talan	274	320	279	279	382
Begäran om förhandsavgörande	0	0	0	0	1
Överklaganden	0	2	0	0	0
Särskilda rättegångsformer	117	113	98	118	89
Totalt	748	951	858	904	922

IX. Avgjorda mål – Rättsområde (2024)

Rättsområde	Domar	Beslut	Totalt
Ekonomisk och monetär politik	53	51	104
Ekonomisk, social och territoriell sammanhållning	0	5	5
Energi	8	0	8
Europeiska unionens yttre åtgärder	0	2	2
Finansiella bestämmelser (budget, budgettram, egna medel, bedrägeribekämpning)	2	1	3
Folkhälsa	5	14	19
Forskning och teknisk utveckling samt rymden	1	1	2
Fri rörlighet för varor	1	0	1
Frihet att tillhandahålla tjänster	1	0	1
Handelspolitik	15	3	18
Immaterialrätt	220	56	276
Institutionell rätt	14	35	49
Jordbruk	11	7	18
Konkurrens	14	2	16
Konsumentskydd	4	0	4
Marknadsreglering och digitala tjänster	1	0	1
Miljö	7	2	9
Offentlig upphandling	9	2	11
Registrering, utvärdering, godkännande och begränsning av kemikalier (Reach-förordningen)	2	1	3
Restriktiva åtgärder (yttre åtgärder)	63	25	88
Skiljedoms klausul	4	3	7
Socialpolitik	0	3	3
Statligt stöd	68	14	82
Tillgång till handlingar	16	7	23
Transeuropeiska nät	0	1	1
Transport	0	2	2
Totalt EG-/EUF-fördraget	519	237	756
Tjänsteföreskrifterna	52	25	77
Särskilda rättegångsformer	1	88	89
TOTALT	572	350	922

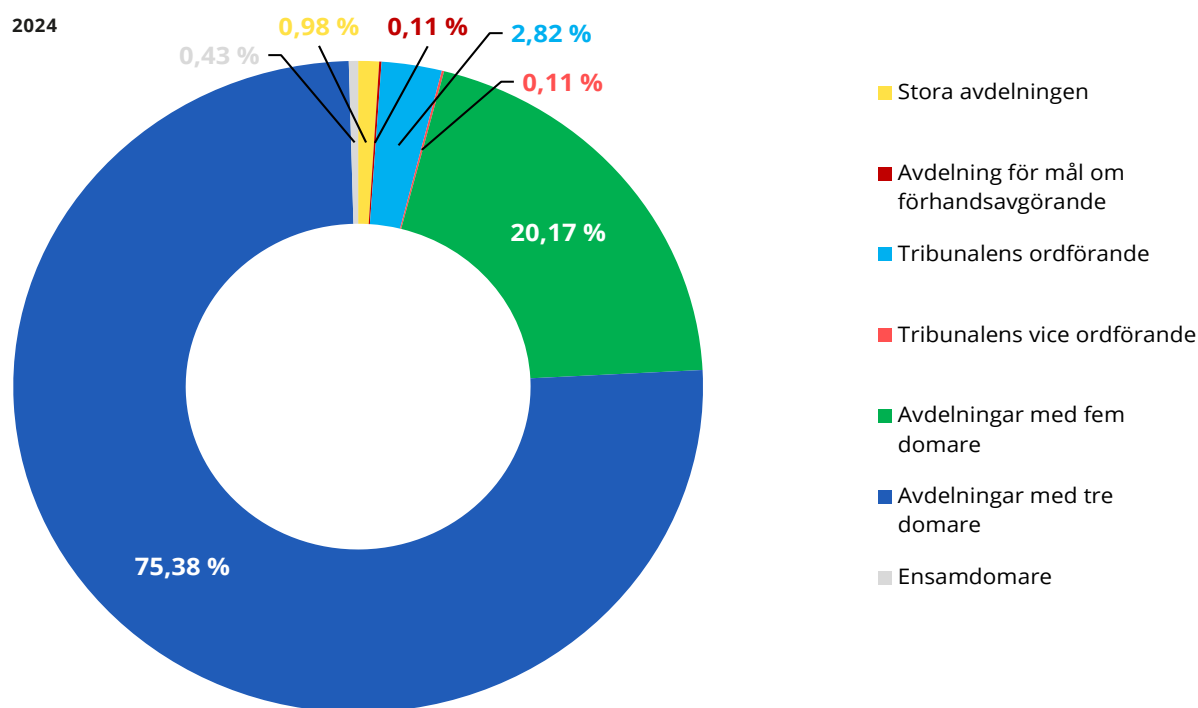
X. Avgjorda mål om förhandsavgörande – Rättsområde (2024)

	Domar	Beslut	Totalt
Transport – Kompensation och assistans till passagerare	0	1	1
Totalt EG-fördraget/FEUF	0	1	1

XI. Avgjorda mål – Berört rättsområde (2020–2024) (Domar och beslut)

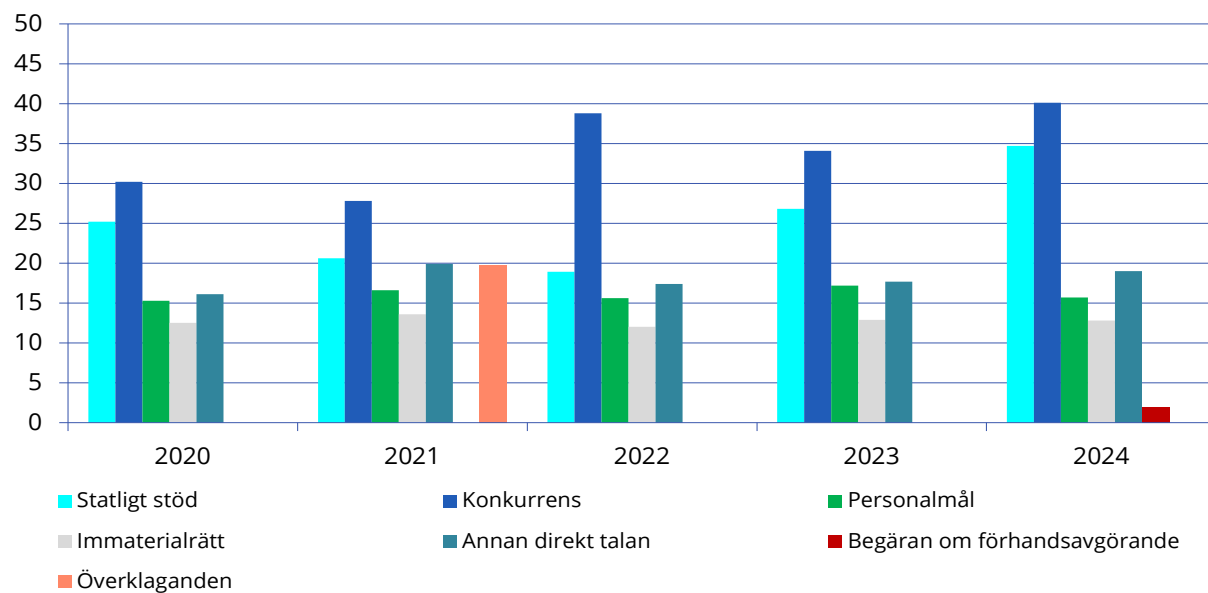
Rättsområde	2020	2021	2022	2023	2024
Beskattning	0	0	0	9	0
Bolagsrätt	0	1	0	0	0
Ekonomisk och monetär politik	18	11	24	22	104
Ekonomisk, social och territoriell sammanhållning	1	1	3	0	5
Energi	5	4	5	4	8
Ett område med frihet, säkerhet och rättvisa	2	1	2	1	0
Europeiska unionens yttre åtgärder	2	5	1	0	2
Finansiella bestämmelser (budget, budgetram, egna medel, bedrägeribekämpning)	9	5	7	2	3
Folkhälsa	6	19	21	11	19
Forskning och teknisk utveckling samt rymden	2	5	1	4	2
Fri rörlighet för kapital	0	1	0	0	0
Fri rörlighet för personer	1	0	1	1	0
Fri rörlighet för varor	0	0	0	1	1
Frihet att tillhandahålla tjänster	0	0	3	0	1
Gemensam fiskeripolitik	2	0	1	0	0
Gemensam utrikes- och säkerhetspolitik	1	0	0	0	0
Handelspolitik	5	15	42	16	18
Immaterialrätt	237	307	291	279	276
Institutionell rätt	127	105	46	44	49
Jordbruk	15	11	13	14	18
Konkurrens	13	16	39	36	16
Konsumentskydd	2	1	0	1	4
Marknadsreglering och digitala tjänster	0	0	0	0	1
Miljö	6	9	9	11	9
Offentlig upphandling	7	15	20	15	11
Registrering, utvärdering, godkännande och begränsning av kemikalier (Reach-förordningen)	4	9	2	6	3
Restriktiva åtgärder (yttre åtgärder)	32	56	32	69	88
Skiljedoms klausul	6	17	7	22	7
Socialpolitik	1	6	4	4	3
Statligt stöd	28	65	48	127	82
Sysselsättning	0	1	0	0	0
Tillgång till handlingar	14	12	29	17	23
Tillnärmning av lagstiftning	3	1	0	0	0
Transeuropeiska nät	0	1	0	1	1
Transport	0	6	2	1	2
Tullunionen och gemensamma tulltaxan	2	0	3	1	0
Unionsmedborgarskap	0	1	1	0	0
Utbildning, yrkesutbildning, ungdomsfrågor och idrott	1	1	0	0	0
Totalt EG-/EUF-fördraget	552	708	657	719	756
Tjänsteföreskrifterna	79	130	103	67	77
Särskilda rättegångsformer	117	113	98	118	89
TOTALT	748	951	858	904	922

XII. Avgjorda mål – Dömande sammansättning (2020–2024)



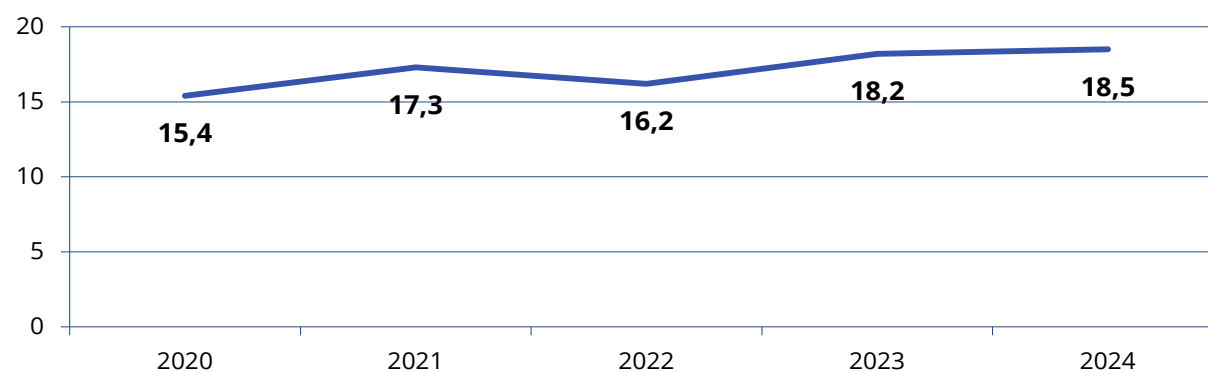
Dömande sammansättning	2020		2021			2022			2023		2024			
	Domar	Beslut	Domar	Beslut	Totalt	Domar	Beslut	Totalt	Domar	Beslut	Totalt	Domar	Beslut	Totalt
Stora avdelningen	0	0	0	0	0	1	0	1	1	0	1	5	4	9
Avdelning för mål om förhandsavgörande	0	0	0	0	0	0	0	0	0	0	0	0	1	1
Tribunalens ordförande	0	73	73	0	64	64	0	55	55	0	53	53	0	26
Tribunalens vice ordförande	0	0	0	0	0	0	0	0	0	0	0	0	1	1
Avdelningar med fem domare	104	7	111	73	14	87	92	8	100	113	10	123	163	23
Avdelningar med tre domare	309	254	563	489	308	797	394	306	700	407	311	718	402	293
Ensamdomare	1	0	1	3	0	3	2	0	2	8	1	9	2	2
Totalt	414	334	748	565	386	951	489	369	858	529	375	904	572	350

XIII. Avgjorda mål - Handläggningstid i månader (2020–2024)¹ (Domar och beslut)



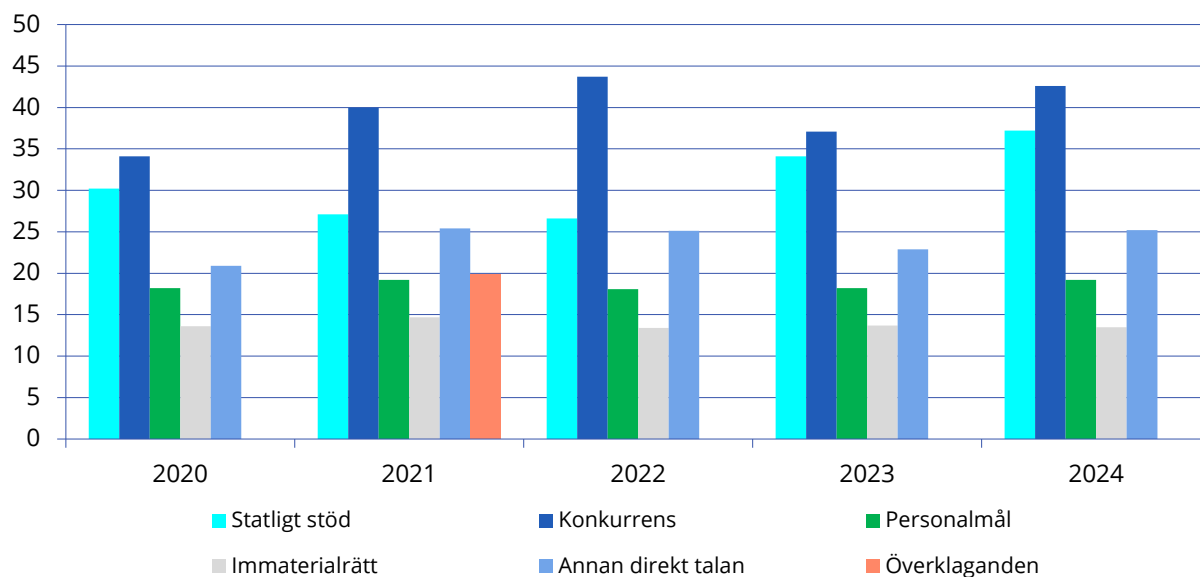
Avgjorda mål	2020	2021	2022	2023	2024
Statligt stöd	25,2	20,6	18,9	26,8	34,7
Konkurrens	30,2	27,8	38,8	34,1	40,1
Personalmål	15,3	16,6	15,6	17,2	15,7
Immaterialrätt	12,5	13,6	12,0	12,9	12,8
Annan direkt talan	16,1	19,9	17,4	17,7	19
Begäran om förhandsavgörande	0	0	0	0	1,9
Överklaganden	0	19,7	0	0	0
Samtliga mål	15,4	17,3	16,2	18,2	18,5

Handläggningstid (i månader) Samtliga mål som avgjorts genom dom eller särskilt uppsatt beslut



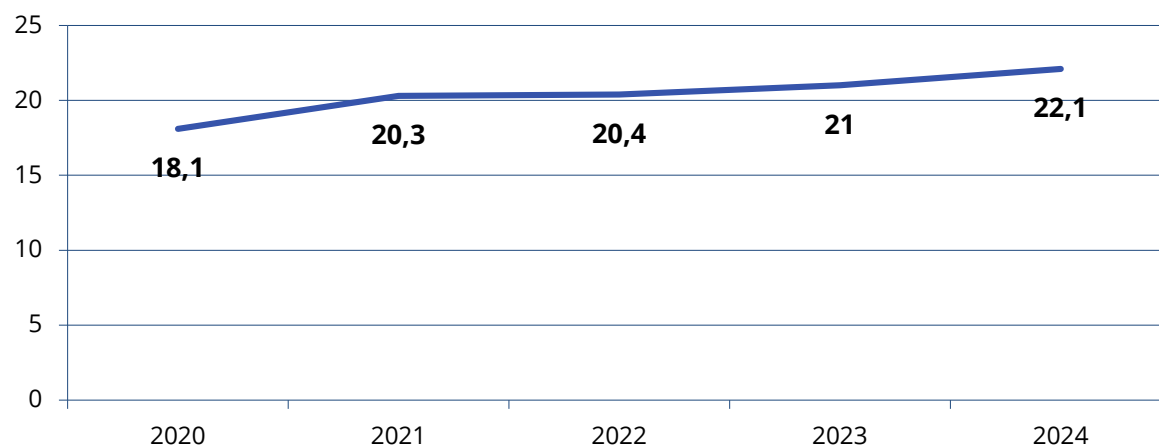
¹ Handläggningstiden uttrycks i månader och tiondels månader. Följande typer av mål omfattas inte av beräkningen av genomsnittliga handläggningstider: mål som innehåller en mellandom, särskilda rättegångsformer, överklaganden av beslut om interimistiska åtgärder eller intervention samt personalmål som den 1 september 2016 överförts till tribunalen.

XIV. Handläggningstid i månader (2020–2024)¹ (Domar)



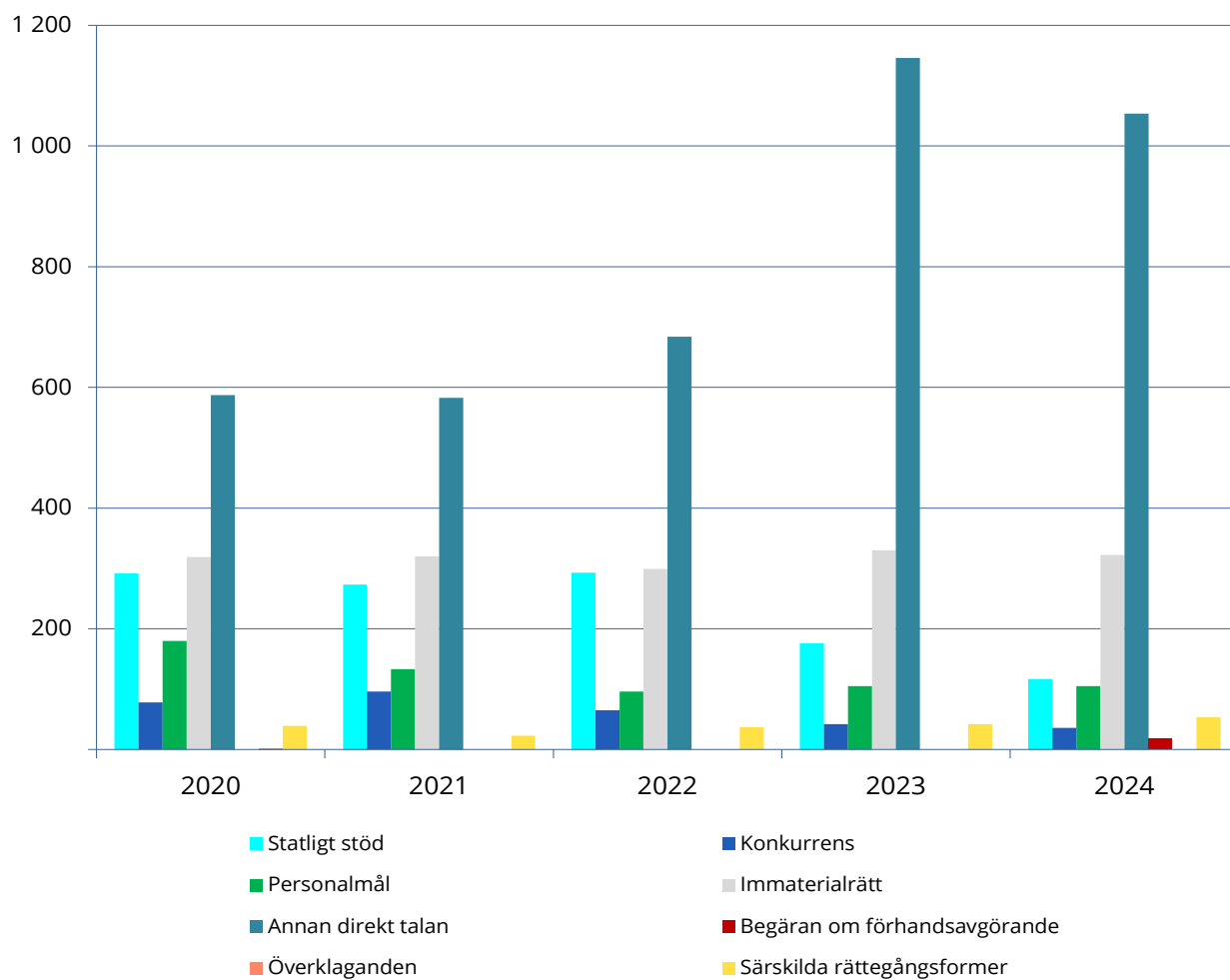
Avgjorda mål	2020	2021	2022	2023	2024
Statligt stöd	30,2	27,1	26,6	34,1	37,2
Konkurrens	34,1	40	43,7	37,1	42,6
Personalmål	18,2	19,2	18,1	18,2	19,2
Immaterialrätt	13,6	14,7	13,4	13,7	13,5
Annan direkt talan	20,9	25,4	25,1	22,9	25,2
Överklaganden	0	19,8	0	0	0
Samtliga mål	18,1	20,3	20,4	21	22,1

Handläggningstid (i månader) Samtliga mål som avgjorts genom dom eller särskilt uppsatt beslut



1| Handläggningstiden uttrycks i månader och tiondels månader. Följande typer av mål omfattas inte av beräkningen av genomsnittliga handläggningstider: mål som innehåller en mellandom, särskilda rättegångsformer, överklaganden av beslut om interimistiska åtgärder eller intervention samt personalmål som den 1 september 2016 överförts till tribunalen.

XV. Pågående mål per den 31 december - Typ av förfarande (2020-2024)¹



Typ av förfarande eller förfarandets syfte	2020	2021	2022	2023	2024
Statligt stöd	292	273	293	176	117
Konkurrens	78	96	65	42	36
Personalmål	180	133	96	105	105
Immaterialrätt	319	320	299	330	322
Annan direkt talan	587	583	684	1 146	1 054
Begäran om förhandsavgörande	-	-	-	-	18
Överklaganden	2	0	0	0	0
Särskilda rättegångsformer	39	23	37	42	53
Totalt	1 497	1 428	1 474	1 841	1 705

¹ Åren 2023 och 2024 påverkades antalet pågående mål som utgjordes av "annan direkt talan" av de 404 i princip identiska målen T-620/23-T-1023/23.

XVI. Pågående mål per den 31 december – Rättsområde (2020–2024)¹

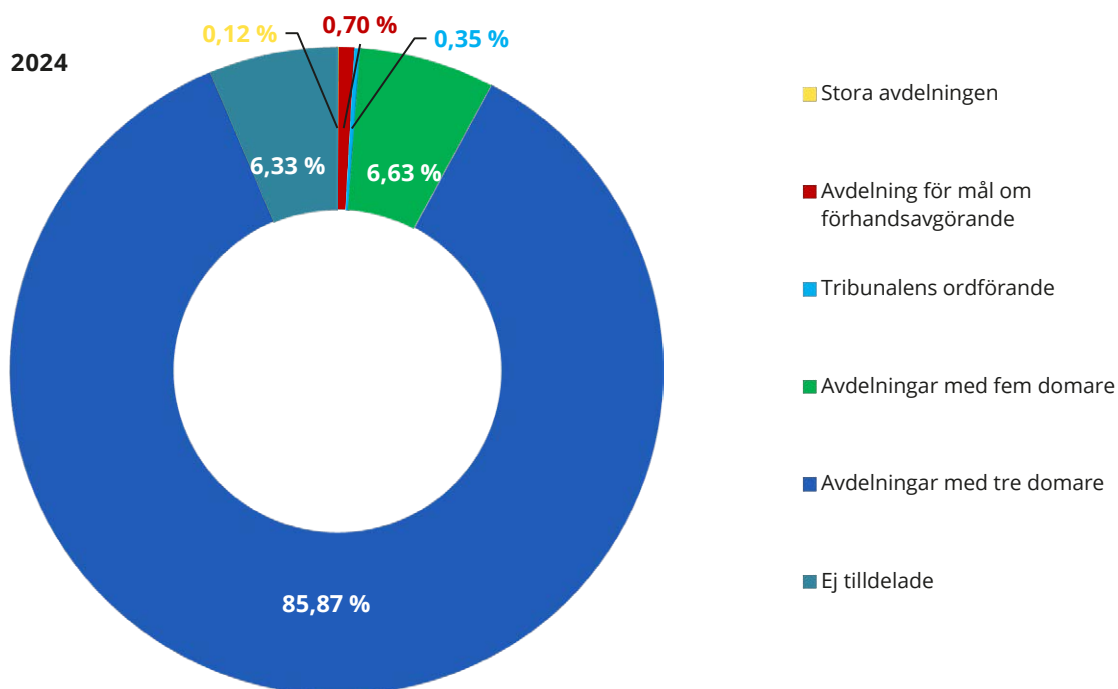
Rättsområde	2020	2021	2022	2023	2024
Anslutning av nya stater	0	0	0	1	1
Beskattning	0	0	1	1	15
Bolagsrätt	1	0	0	0	0
Ekonomisk och monetär politik	156	179	204	238	167
Ekonomisk, social och territoriell sammanhållning	2	3	4	5	0
Energi	12	17	17	21	16
Ett område med frihet, säkerhet och rättvisa	0	2	1	1	3
Europeiska unionens yttre åtgärder	6	3	2	2	0
Finansiella bestämmelser (budget, budgetram, egna medel, bedrägeribekämpning)	5	8	4	8	7
Folkhälsa	13	19	19	32	24
Forskning och teknisk utveckling samt rymden	7	2	5	3	4
Fri rörlighet för varor	0	1	2	1	2
Frihet att tillhandahålla tjänster	1	2	0	1	0
Gemensam fiskeripolitik	0	1	4	5	7
Gemensam utrikes- och säkerhetspolitik	0	0	0	0	1
Handelspolitik	63	63	33	29	18
Immaterialrätt	319	320	299	330	322
Institutionell rätt	118	86	117	542	552
Jordbruk	21	23	30	30	30
Konkurrens	78	96	65	42	36
Konsumentskydd	2	5	5	4	1
Marknadsreglering och digitala tjänster	0	0	0	6	13
Miljö	14	16	22	20	22
Offentlig upphandling	21	25	22	19	29
Registrering, utvärdering, godkännande och begränsning av kemikalier (Reach-förordningen)	13	6	7	6	3
Restriktiva åtgärder (yttre åtgärder)	65	51	122	116	91
Skiljedomsklausul	31	18	27	11	12
Socialpolitik	0	2	4	1	0
Statligt stöd	292	273	293	176	117
Tillgång till handlingar	24	44	30	35	41
Tillnärmning av lagstiftning	1	0	0	0	1
Transeuropeiska nät	2	1	1	1	0
Transport	7	2	0	1	5
Tullunionen och gemensamma tulltaxan	0	3	1	0	0
Unionsmedborgarskap	1	1	0	0	0
Utbildning, yrkesutbildning, ungdomsfrågor och idrott	1	0	0	0	0
Totalt EG-/EUF-fördraget	1 276	1 272	1 341	1 688	1 540
Tjänsteföreskrifterna	182	133	96	111	112
Särskilda rättegångsformer	39	23	37	42	53
TOTALT	1 497	1 428	1 474	1 841	1 705

1| Åren 2023 och 2024 påverkades antalet pågående mål avseende "Institutionell rätt" av de 404 i princip identiska målen T-620/23–T-1023/23.

XVII. Pågående mål om förhandsavgörande den 31 december – Rättsområde (2024)

Rättsområde	2024
Beskattning – Mervärdesskatt	8
Beskattning – Punktskatter	6
Fri rörlighet för varor – Klassificering enligt tulltaxan	1
Fri rörlighet för varor – Tullkodexen	1
Transport – Kompensation och assistans till passagerare	2
Totalt EG-fördraget/FEUF	18

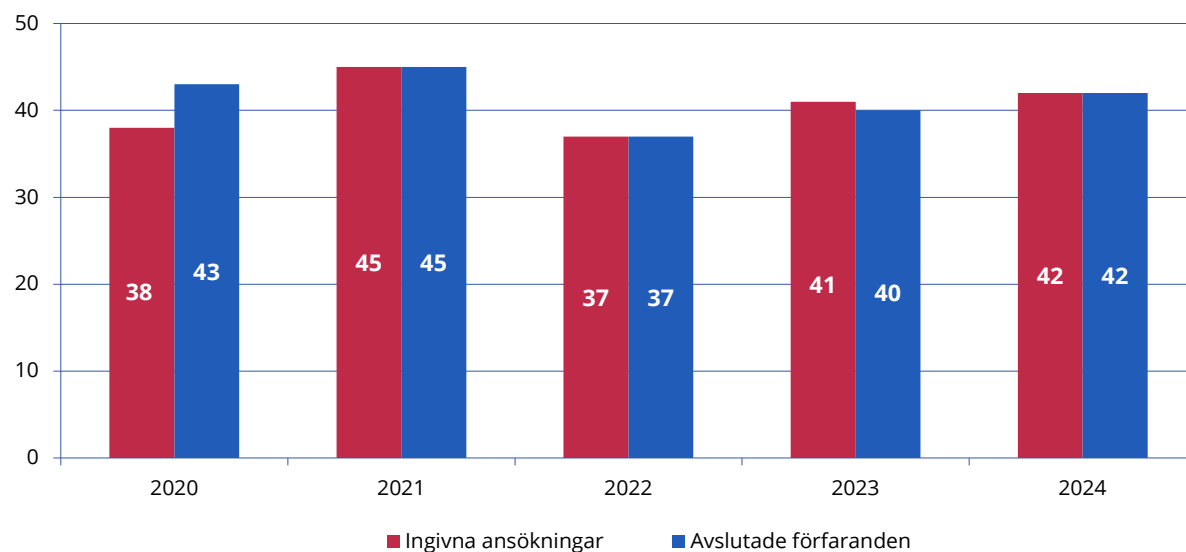
XVIII. Pågående mål per den 31 december – Dömande sammansättning (2020–2024)¹



Dömande sammansättning	2020	2021	2022	2023	2024
Stora avdelningen	0	0	1	6	2
Avdelning för mål om förhandsavgörande	0	0	0	0	12
Tribunalens ordförande	4	1	0	2	6
Avdelningar med fem domare	112	106	206	219	113
Avdelningar med tre domare	1 271	1 261	1 161	1 519	1 464
Ensamdomare	0	0	7	3	0
Ej tilldelade	110	60	99	92	108
Totalt	1 497	1 428	1 474	1 841	1 705

1| Åren 2023 och 2024 påverkades antalet pågående mål vid avdelningarna med tre domare av de 404 i princip identiska målen T-620/23–T-1023/23.

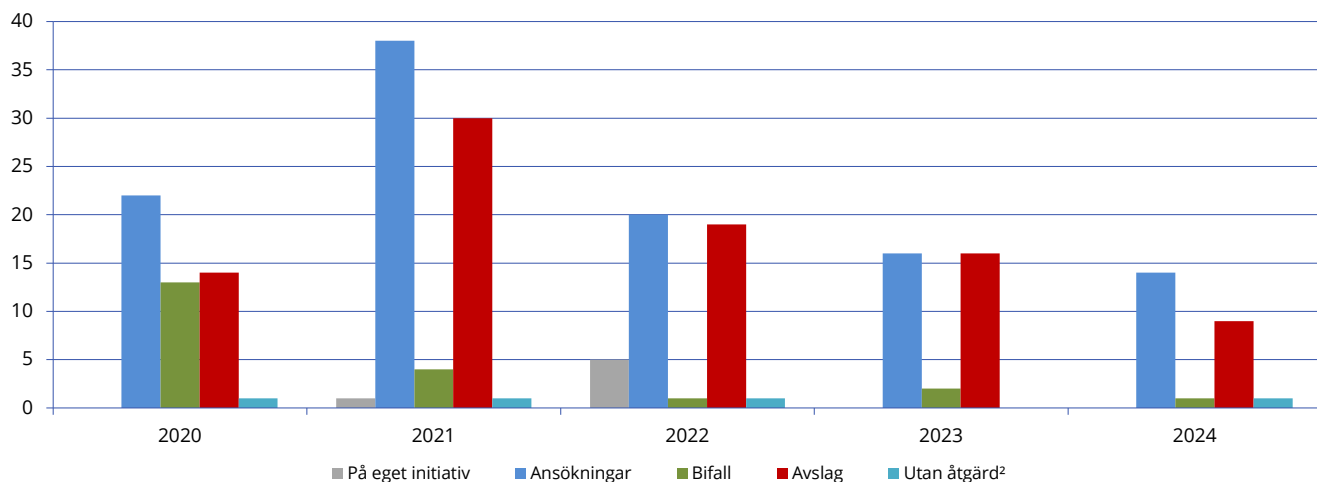
XIX. Övrigt – Interimistiska beslut (2020–2024)



2024

Interimistiska beslut	Inkomna ansökningar om interimistiska åtgärder	Avslutade interimistiska förfaranden	Utgången i målet:		
			Bifall	Avskrivning/ Anledning saknas att döma i saken	Avslag
Ekonomisk och monetär politik	2	2	0	0	2
Ett område med frihet, säkerhet och rättvisa	1	0	0	0	0
Folkhälsa	3	6	0	1	5
Forskning och teknisk utveckling samt rymden	1	1	0	0	1
Handelspolitik	1	1	0	0	1
Institutionell rätt	4	4	0	2	2
Konkurrens	4	5	2	0	3
Marknadsreglering och digitala tjänster	3	3	0	0	3
Offentlig upphandling	10	8	0	0	8
Registrering, utvärdering, godkännande och begränsning av kemikalier (Reach-förordningen)	0	1	0	0	1
Restriktiva åtgärder (yttre åtgärder)	4	5	1	0	4
Skiljedomsklausul	2	1	0	0	1
Statligt stöd	3	2	0	1	1
Tillgång till handlingar	2	1	0	0	1
Tjänsteföreskrifterna	2	2	0	1	1
Totalt	42	42	3	5	34

XX. Övrigt – Skyndsam handläggning (2020–2024)¹



Skyndsam handläggning	På eget initiativ 2020					På eget initiativ 2021					På eget initiativ 2022					På eget initiativ 2023					På eget initiativ 2024				
	Ansökningar	Utgången i målet 2020/Bifall	Utgången i målet 2020/Avslag	Utgången i målet 2020/Utan åtgärd ²	Utgången i målet 2020/Avslag	Ansökningar	Utgången i målet 2021/Bifall	Utgången i målet 2021/Avslag	Utgången i målet 2021/Utan åtgärd ²	Utgången i målet 2021/Avslag	Ansökningar	Utgången i målet 2022/Bifall	Utgången i målet 2022/Avslag	Utgången i målet 2022/Utan åtgärd ²	Utgången i målet 2022/Avslag	Ansökningar	Utgången i målet 2023/Bifall	Utgången i målet 2023/Avslag	Utgången i målet 2023/Utan åtgärd ²	Utgången i målet 2023/Avslag	Ansökningar	Utgången i målet 2024/Bifall	Utgången i målet 2024/Avslag	Utgången i målet 2024/Utan åtgärd ²	
Ekonomisk och monetär politik	0	0	0	0	0	1	0	0	0	0	1	0	1	1	0	2	0	2	0	0	0	0	0	0	
Ekonomisk, social och territoriell sammanhållning	0	0	0	0	0	0	0	0	0	4	0	0	0	0	0	0	0	0	0	0	0	0	0	0	
Ett område med frihet, säkerhet och rättvisa	0	0	0	0	0	0	0	0	0	0	1	0	1	0	0	0	0	0	0	0	1	0	0	0	
Finansiella bestämmelser (budget, budgetram, egna medel, bedrägeribekämpning)	0	1	0	2	0	0	0	0	0	0	0	0	0	0	0	0	0	0	0	0	0	0	0	0	
Folkhälsa	0	2	0	2	0	1	11	2	8	0	0	3	0	3	0	3	0	4	0	0	0	0	0	0	
Handelspolitik	0	0	0	0	0	0	3	0	3	0	0	0	0	0	0	0	0	0	0	0	0	0	0	0	
Immaterialrätt och industriell äganderätt	0	0	0	5	0	0	0	0	0	0	0	0	0	0	0	0	0	0	0	0	0	0	0	0	

>>>

1] Tribunalen kan på ansökan av part och, sedan den 1 juli 2015, på eget initiativ besluta att ett mål ska handläggas skyndsamt.

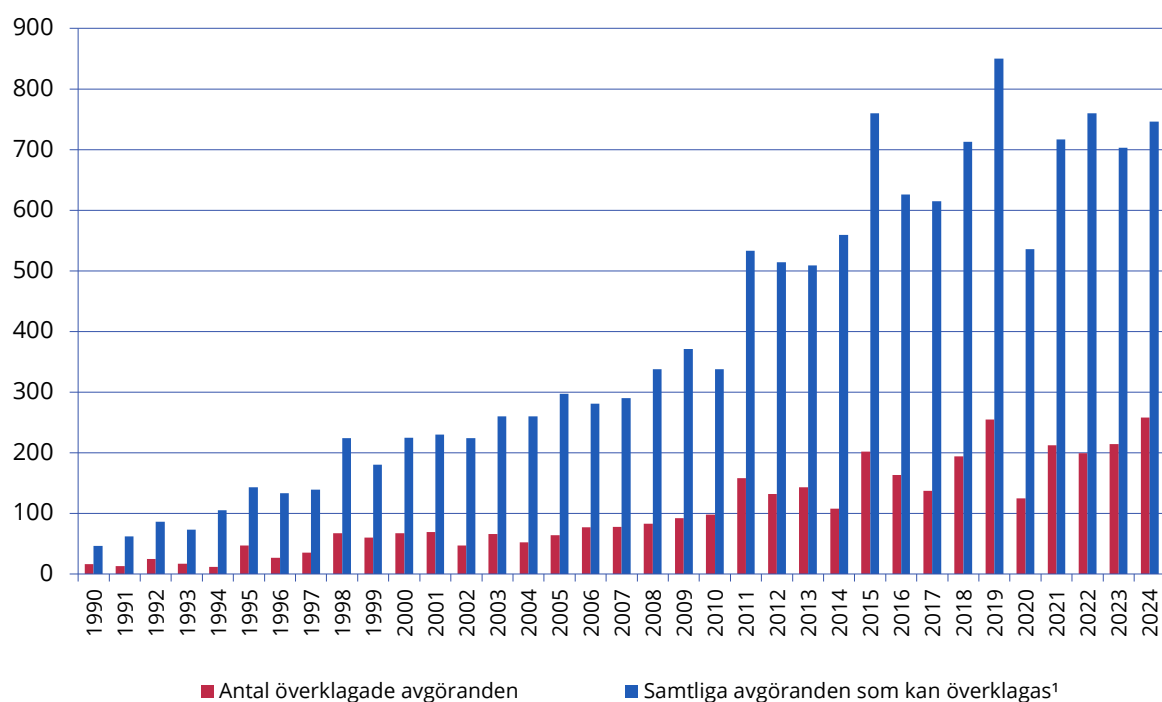
2] Kategorin "utan åtgärd" omfattar följande fall: återkallelse av ansökan, återkallelse av talan och fall i vilka talan har avgjorts genom beslut innan ansökan om skyndsam handläggning har prövats.

**Skyndsam
handläggning**

	På eget initiativ 2020					På eget initiativ 2021					På eget initiativ 2022					På eget initiativ 2023					På eget initiativ 2024					
	Ansökningar 2020	Utgången i målet 2020/Bifall	Utgången i målet 2020/Avslag	Utgången i målet 2020/Utan åtgärd ²		Ansökningar 2021	Utgången i målet 2021/Bifall	Utgången i målet 2021/Avslag	Utgången i målet 2021/Utan åtgärd ²		Ansökningar 2022	Utgången i målet 2022/Bifall	Utgången i målet 2022/Avslag	Utgången i målet 2022/Utan åtgärd ²		Ansökningar 2023	Utgången i målet 2023/Bifall	Utgången i målet 2023/Avslag	Utgången i målet 2023/Utan åtgärd ²		Ansökningar 2024	Utgången i målet 2024/Bifall	Utgången i målet 2024/Avslag	Utgången i målet 2024/Utan åtgärd ²		
Institutionell rätt	0	5	1	3	1	0	2	0	1	1	0	1	0	1	0	0	0	0	0	0	0	0	2	0	0	1
Konkurrens	0	0	1	0	0	0	6	2	4	0	0	0	0	0	0	0	2	0	2	0	0	1	1	0	0	0
Marknadsreglering och digitala tjänster	0	0	0	0	0	0	0	0	0	0	0	0	0	0	0	0	1	1	0	0	0	1	0	1	0	0
Miljö	0	0	0	0	0	0	0	0	0	0	0	0	0	0	0	0	0	0	0	0	0	4	0	3	0	0
Offentlig upphandling	0	0	0	0	0	0	2	0	0	0	0	0	1	1	0	0	1	1	0	0	0	0	0	0	0	0
Registrering, utvärdering, godkännande och begränsning av kemikalier (Reach-förordningen)	0	0	0	0	0	0	0	0	0	0	0	0	0	0	0	0	1	0	0	0	0	0	0	1	0	0
Restriktiva åtgärder (yttre åtgärder)	0	0	0	0	0	0	1	0	1	0	0	13	0	11	0	0	3	0	5	0	0	3	0	2	0	0
Skiljedomsklausul	0	0	0	0	0	0	0	0	0	0	0	0	0	0	0	0	1	0	1	0	0	0	0	0	0	0
Statligt stöd	0	11	10	1	0	0	7	0	7	0	0	0	0	0	0	0	0	0	0	0	0	0	0	0	0	0
Tillgång till handlingar	0	0	0	0	0	0	2	0	2	0	0	0	0	0	0	0	0	0	0	0	0	1	0	1	0	0
Tjänsteföreskrifterna	0	3	1	1	0	0	2	0	3	0	0	1	0	1	0	0	2	0	2	0	0	0	0	0	0	0
Transport	0	0	0	0	0	0	0	0	0	0	0	0	0	0	0	0	0	0	0	0	0	1	0	1	0	0
Tullunionen och gemensamma tulltaxan	0	0	0	0	0	0	1	0	1	0	0	0	0	0	0	0	0	0	0	0	0	0	0	0	0	0
Totalt	0	22	13	14	1	1	38	4	30	1	5	20	1	19	1	0	16	2	16	0	0	14	1	9	1	

2] Kategorin "utan åtgärd" omfattar följande fall: återkallelse av ansökan, återkallelse av talan och fall i vilka talan har avgjorts genom beslut innan ansökan om skyndsam handläggning har prövats.

XXI. Övrigt – Avgöranden av tribunalen som har överklagats till domstolen (1990–2024)



År	Antal överklagade avgöranden	Samtliga avgöranden som kan överklagas ¹	Andelen överklagade avgöranden i procent
1990	16	46	35 %
1991	13	62	21 %
1992	25	86	29 %
1993	17	73	23 %
1994	12	105	11 %
1995	47	143	33 %
1996	27	133	20 %
1997	35	139	25 %
1998	67	224	30 %
1999	60	180	33 %
2000	67	225	30 %
2001	69	230	30 %
2002	47	224	21 %
2003	66	260	25 %
2004	52	260	20 %
2005	64	297	22 %
2006	77	281	27 %
2007	78	290	27 %
2008	83	338	25 %

>>>

1| Samtliga avgöranden som kan överklagas – domar, interimistiska beslut och beslut att avslå en interventionsansökan, samt alla beslut genom vilka tribunalen skiljer sig från målet med undantag av beslut om avskrivning och beslut att överföra målet – där tidsfristen för överklagande har löpt ut eller där överklagande har skett.

År	Antal överklagade avgöranden	Samtliga avgöranden som kan överklagas ¹	Andelen överklagade avgöranden i procent
2009	92	371	25 %
2010	98	338	29 %
2011	158	533	30 %
2012	132	514	26 %
2013	143	509	28 %
2014	108	559	19 %
2015	202	760	27 %
2016	163	626	26 %
2017	137	615	22 %
2018	194	713	27 %
2019	255	850	30 %
2020	125	536	23 %
2021	212	717	30 %
2022	199	760	26 %
2023	214	703	30 %
2024	258	746	35 %

1| Samtliga avgöranden som kan överklagas – domar, interimistiska beslut och beslut att avslå en interventionsansökan, samt alla beslut genom vilka tribunalen skiljer sig från målet med undantag av beslut om avskrivning och beslut att överföra målet – där tidsfristen för överklagande har löpt ut eller där överklagande har skett.

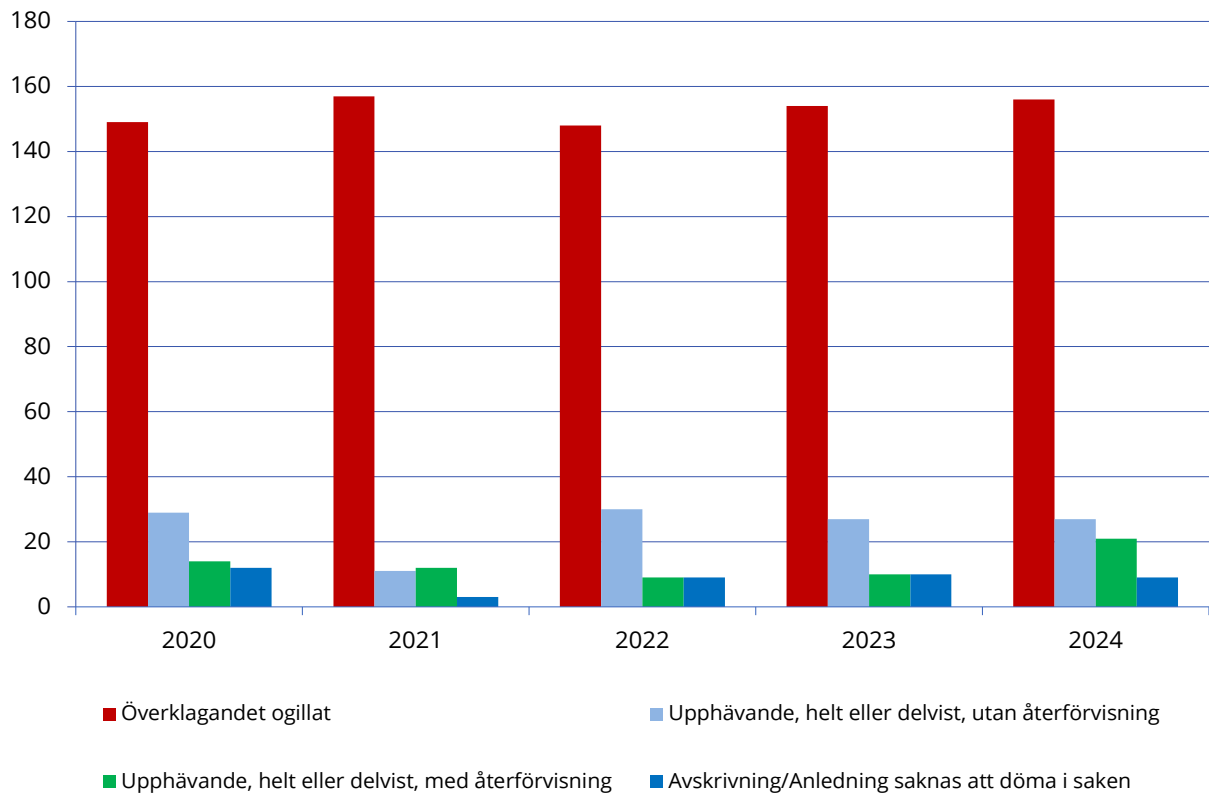
XXII. Övrigt – Fördelning av överklagandena på typ av förfarande (2020–2024)

Fördelning av överklagandena på typ av förfarande	2020			2021			2022			2023			2024		
	Överklagade avgöranden	Avgöranden som kan överklagas	Överklaganden i procent	Överklagade avgöranden	Avgöranden som kan överklagas	Överklaganden i procent	Överklagade avgöranden	Avgöranden som kan överklagas	Överklaganden i procent	Överklagade avgöranden	Avgöranden som kan överklagas	Överklaganden i procent	Överklagade avgöranden	Avgöranden som kan överklagas	Överklaganden i procent
Statligt stöd	9	25	36 %	28	44	64 %	16	37	43 %	29	59	49 %	18	37	49 %
Konkurrens	4	18	22 %	11	19	58 %	21	31	68 %	17	37	46 %	22	26	85 %
Personalmål	19	71	27 %	26	94	28 %	31	116	27 %	17	65	26 %	25	68	37 %
Immaterialrätt	40	213	19 %	60	279	22 %	41	271	15 %	51	257	20 %	31	230	13 %
Annan direkt talan	52	208	25 %	85	279	30 %	82	297	28 %	100	285	35 %	161	384	42 %
Överklaganden	0	0	0 %	0	0	0 %	1	1	100 %	0	0	0 %	0	0	0 %
Särskilda rättegångsformer	1	1	100 %	2	2	100 %	7	7	100 %	0	0	0 %	1	1	100 %
Totalt	125	536	23 %	212	717	30 %	199	760	26 %	214	703	30 %	258	746	35 %

XXIII. Övrigt – Utgången i överklagade mål (2024)
(Domar och beslut)

Utgången i överklagade mål	Överklagandet ogillat	Upphävande, helt eller delvist, utan återförvisning	Upphävande, helt eller delvist, med återförvisning	Avskrivning/Anledning saknas att döma i saken	Totalt
Ekonomisk och monetär politik	9	5	1	1	16
Ett område med frihet, säkerhet och rättvisa	2	0	0	0	2
Europeiska unionens yttre åtgärder	4	0	2	0	6
Finansiella bestämmelser (budget, budgetram, egna medel, bedrägeribekämpning)	1	0	0	0	1
Folkhälsa	4	5	0	0	9
Forskning och teknisk utveckling samt rymden	1	0	0	0	1
Frihet att tillhandahålla tjänster	1	1	0	0	2
Gemensam utrikes- och säkerhetspolitik	1	0	0	0	1
Handelspolitik	10	0	0	0	10
Immaterialrätt	36	1	1	0	38
Institutionell rätt	18	2	2	2	24
Jordbruk	1	0	1	0	2
Konkurrens	17	3	4	1	25
Miljö	0	0	0	2	2
Offentlig upphandling	1	0	4	0	5
Registrering, utvärdering, godkännande och begränsning av kemikalier (Reach-förordningen)	4	0	0	0	4
Skiljedomsklausul	2	0	0	0	2
Statligt stöd	26	5	2	2	35
Tillgång till handlingar	4	1	0	0	5
Tillnärmning av lagstiftning	0	0	1	0	1
Tjänsteföreskrifterna	12	4	3	1	20
Tullunionen och gemensamma tulltaxan	1	0	0	0	1
Unionsrättsliga principer	1	0	0	0	1
Totalt	156	27	21	9	213

XXIV. Övrigt - Utgången i överklagade mål (2020–2024)
(Domar och beslut)



Utgången i överklagade mål	2020	2021	2022	2023	2024
Överklagandet ogillat	149	157	148	154	156
Upphävande, helt eller delvist, utan återförvisning	29	11	30	27	27
Upphävande, helt eller delvist, med återförvisning	14	12	9	10	21
Avskrivning/Anledning saknas att döma i saken	12	3	9	10	9
Totalt	204	183	196	201	213

XXV. Övrigt – Allmän utveckling (1989–2024) – Inkomna, avgjorda och pågående mål

År	Inkomna mål ¹	Avgjorda mål ²	Pågående mål per den 31 december
1989	169	1	168
1990	59	82	145
1991	95	67	173
1992	123	125	171
1993	596	106	661
1994	409	442	628
1995	253	265	616
1996	229	186	659
1997	644	186	1117
1998	238	348	1007
1999	384	659	732
2000	398	343	787
2001	345	340	792
2002	411	331	872
2003	466	339	999
2004	536	361	1 174
2005	469	610	1 033
2006	432	436	1 029
2007	522	397	1 154
2008	629	605	1 178
2009	568	555	1 191
2010	636	527	1 300
2011	722	714	1 308
2012	617	688	1 237
2013	790	702	1 325
2014	912	814	1 423
2015	831	987	1 267
2016	974	755	1 486
2017	917	895	1 508
2018	834	1 009	1 333
2019	939	874	1 398
2020	847	748	1 497
2021	882	951	1 428
2022	904	858	1 474
2023	1 271	904	1 841
2024	786	922	1 705
Totalt	20 837	19 132	

1| 1989: Domstolen överlämnade 153 mål till den nyinrättade tribunalen.

1993: Domstolen överlämnade 451 mål till följd av den första utvidgningen av tribunalens behörighet.

1994: Domstolen överlämnade 14 mål till följd av den andra utvidgningen av tribunalens behörighet.

2004–2005: Domstolen överlämnade 25 mål till följd av den tredje utvidgningen av tribunalens behörighet.

2016: Den 1 september 2016 överfördes 139 personalmål till tribunalen.

Åren 2023 och 2024 påverkades antalet inkomna mål (2023) och pågående mål (2023 och 2024) av de 404 i princip identiska målen T-620/23–T-1023/23.

2| 2005–2006: Tribunalen överlämnade 118 mål till den nyinrättade personaldomstolen.

XXVI. Verksamheten vid tribunalens kansli (2020–2024)

Typ av åtgärd	2020	2021	2022	2023	2024
Antal registreringar i kansliets dagbok ¹	51 399	56 827	60 961	62 019	53 863
Ansökningar varigenom talan väckts ²	847	882	904	1 271	767
Andel ansökningar om talans väckande i vilka brister avhjälppts ³	34,59 %	41,2 %	31,96 %	22,9 %	38,07 %
Begäranden om förhandsavgörande	-	-	-	-	19
Inlagor (utöver ansökningar varigenom talan väckts)	4 122	4 385	4 888	5 264	4 136
Interventionsansökningar	318	306	265	350	243
Ansökningar om konfidentiell behandling (av uppgifter i inlagorna) ⁴	224	253	371	744	199
Förslag till beslut som utarbetas av kansliet ⁵ (beslut om avvisning före delgivning på grund av att det är uppenbart att talan inte kan prövas, beslut om vilandeförklaring/återupptagande, förening av mål, beslut om att invändning om rättegångshinder ska prövas i samband med prövningen i sak, obestridd interventionsansökan, avskrivning, beslut om att anledning saknas att döma i saken i immaterialrättsliga mål, återupptagande av det muntliga förfarandet och rättelse)	259	371	344	345	252
Avdelningssammanträden	325	338	352	334	346
Förhandlingsprotokoll	244	251	250	297	238

1| Detta antal är en indikator på kansliets arbetsbörda. Inom ramen för mål avseende direkt talan motsvarar varje registrering en handling som kommer in till eller lämnar kansliet, eftersom delgivning endast sker med ett begränsat antal rättegångsdeltagare i ett sådant mål (sökande, svarande och, i förekommande fall, intervenient(er)). Inom ramen för mål om förhandsavgöranden räknas det som en enda registrering även om registreringen avser skrivelser som sänts till dussintals mottagare, såsom är fallet vid delgivning av begäranden om förhandsavgöranden till berörda. Till skillnad från hur domstolens kansli gör har det bestämts att tribunalens kansli ska fortsätta att endast räkna registreringar i dagboken, och inte antalet handlingar.

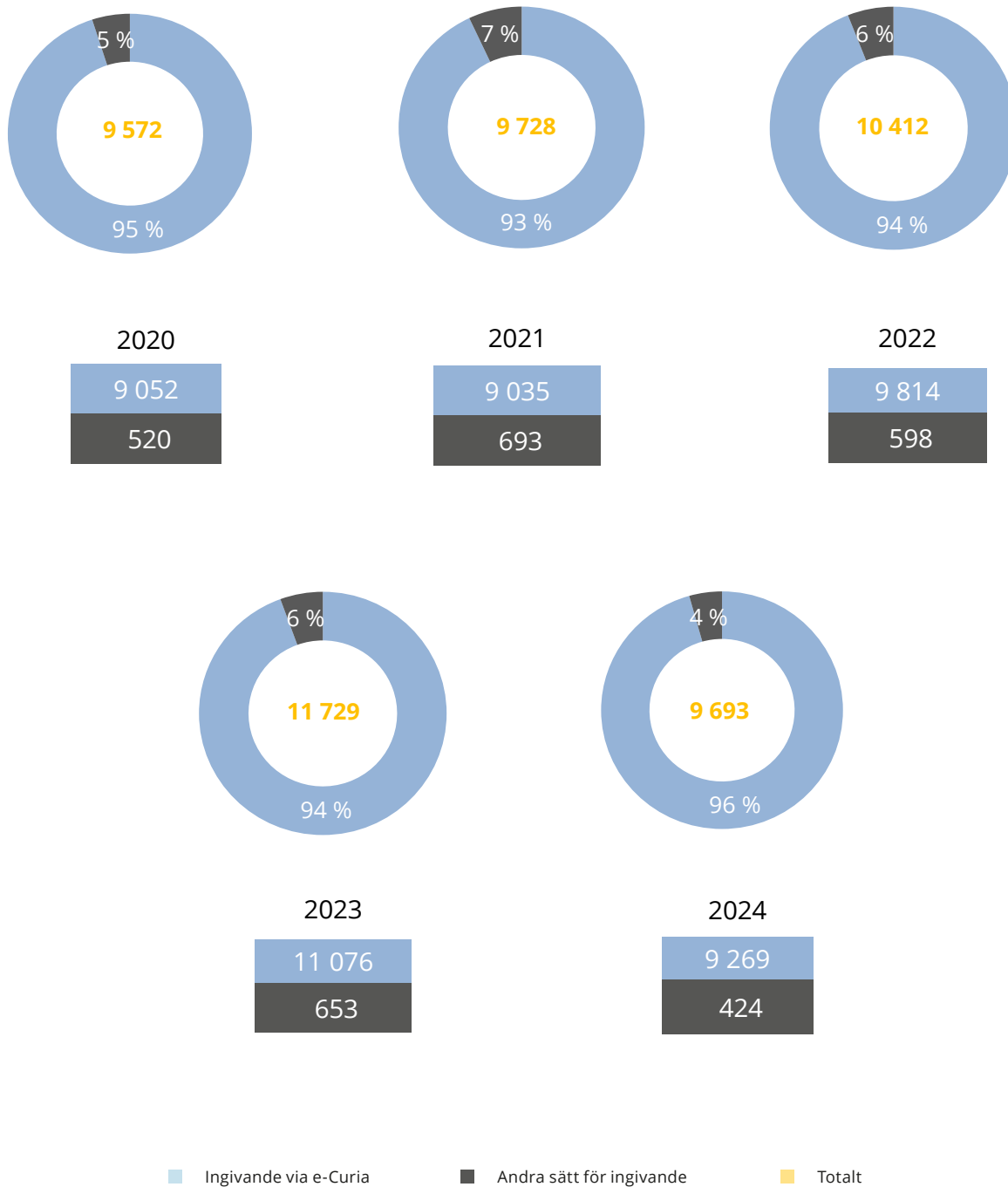
2| Alla inlagor som ges in (inklusive ansökan varigenom talan väcks) ska föras in i dagboken, föras till akten i målet, vid behov efter avhjälpande av brister, skickas till domarnas kabinett tillsammans med ett, i vissa fall utförligt, följebrev, eventuellt översättas och därefter tillställas parterna. År 2023 påverkades antalet inkomna mål av de 404 i princip identiska målen T-620/23–T-1023/23.

3| När en ansökan varigenom talan väcks (detta gäller även alla andra inlagor) inte uppfyller vissa krav ska kansliet se till att bristen avhjälpas i enlighet med rättegångsreglernas föreskrifter. År 2023 påverkades antalet ansökningar där brister avhjälppts av de 404 i princip identiska målen T-620/23–T-1023/23. Om man bortser från dessa mål avhjälpes brister i 35,5 % av ansökningarna.

4| Antalet ansökningar om konfidentiell behandling inkluderar inte antalet uppgifter i en eller flera inlagor i fråga om vilka konfidentiell behandling begärts. År 2023 påverkades antalet ansökningar om konfidentiell behandling av de 404 i princip identiska målen T-620/23–T-1023/23.

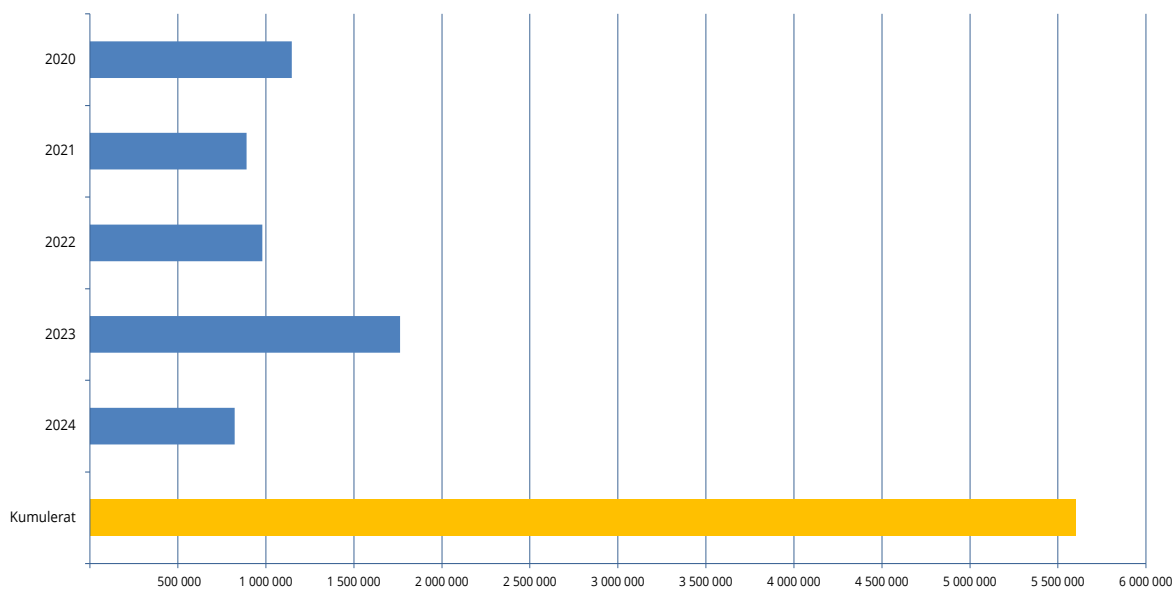
5| Sedan den 1 juli 2015 och den 1 september 2024, då på varandra följande förändringar av tribunalens rättegångsregler trädde i kraft, kan vissa åtgärder – vilka tidigare krävde ett särskilt uppsatt beslut (sedan den 1 juli 2015: vilandeförklaring/ återupptagande, förening av mål, intervention av en medlemsstat eller en institution utan konfidentialitet; sedan den 1 september 2024: förening av mål med konfidentialitet, återupptagande av den muntliga delen av förfarandet, beslut att en invändning om rättegångshinder eller en rättegångsfråga ska prövas i samband med att målet avgörs i sak) – vidtas genom ett formlöst beslut som förs till akten i målet.

XXVII. Sätt på vilka inlagor ges in till tribunalen¹



1] Sedan den 1 december 2018 är det obligatoriskt att använda e-Curia för utväxling av dokument med parternas företrädare i samtliga mål om direkt talan vid tribunalen (utom i vissa angivna undantagsfall).

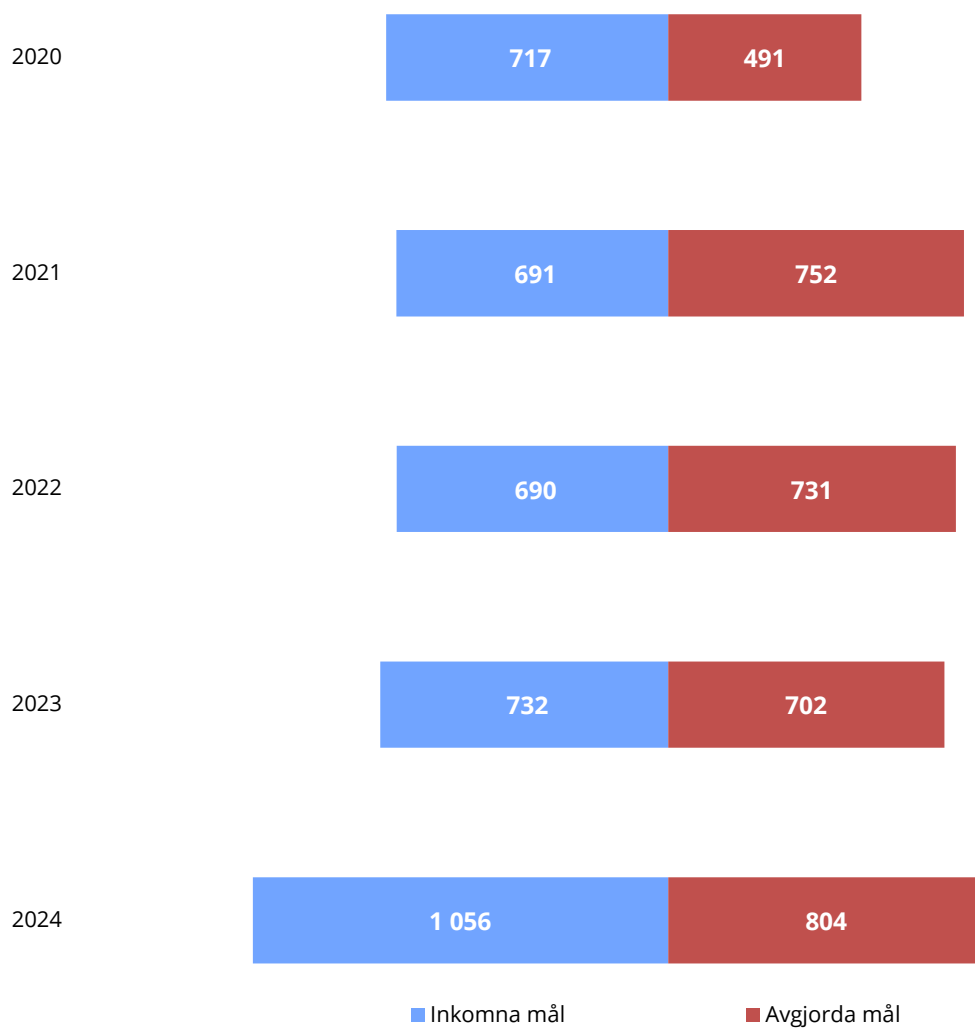
XXVIII. Antal sidor som getts in via e-Curia (2020–2024)¹



År	Antal sidor som getts in via e-Curia
2020	1 146 664
2021	889 353
2022	979 676
2023	1 762 453
2024	822 290
Kumulerat	5 600 436

1| År 2023 påverkades antalet sidor som getts in via e-Curia av de 404 i princip identiska målen T-620/23–T-1023/23. Enbart under oktober månad 2023 ingavs 682 309 sidor.

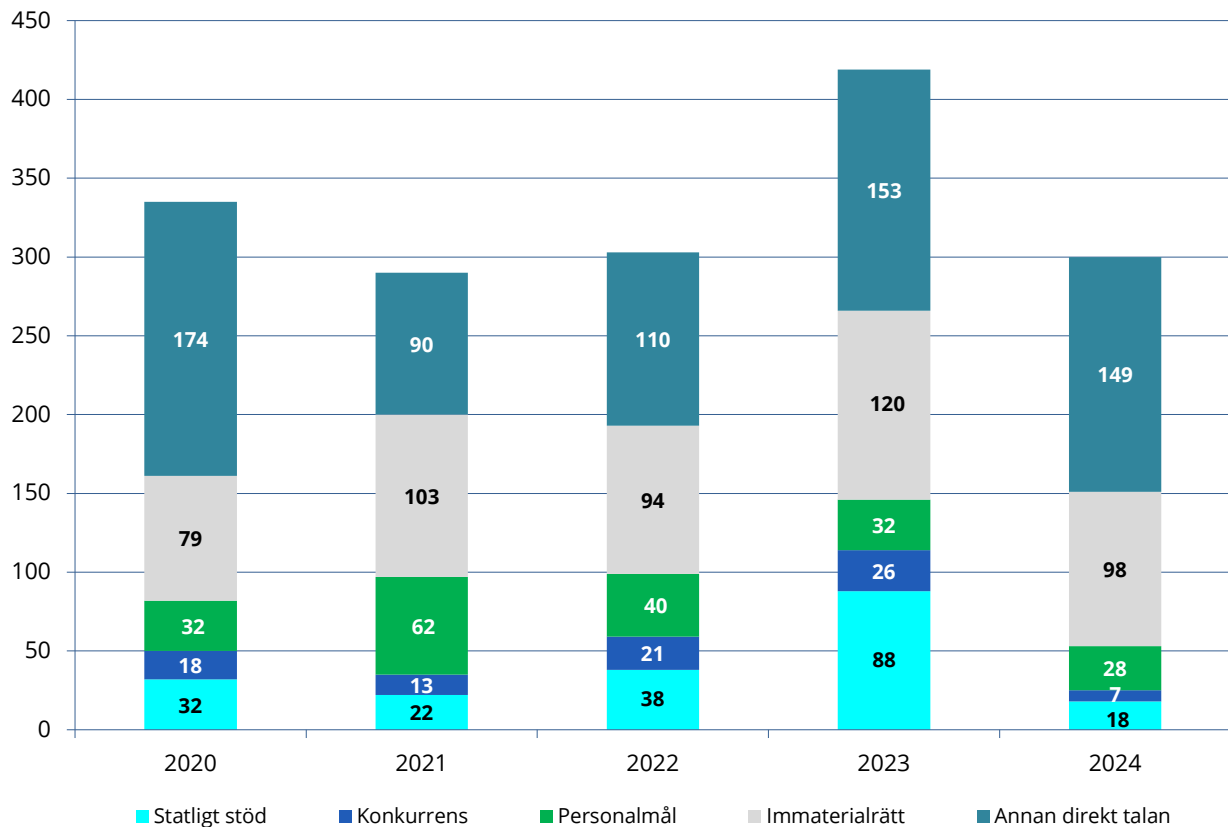
XXIX. Meddelanden i Europeiska unionens officiella tidning (2020–2024)^{1 2}



1| Enligt rättegångsreglerna (artiklarna 79 och 122) ska ett meddelande om nya ansökningar och om avgöranden varigenom tribunalen skiljer sig från målet offentliggöras i Europeiska unionens officiella tidning.

2| Antalet meddelanden om inkomna mål som publicerades år 2024 påverkades av de 404 i princip identiska målen T-620/23–T-1023/23.

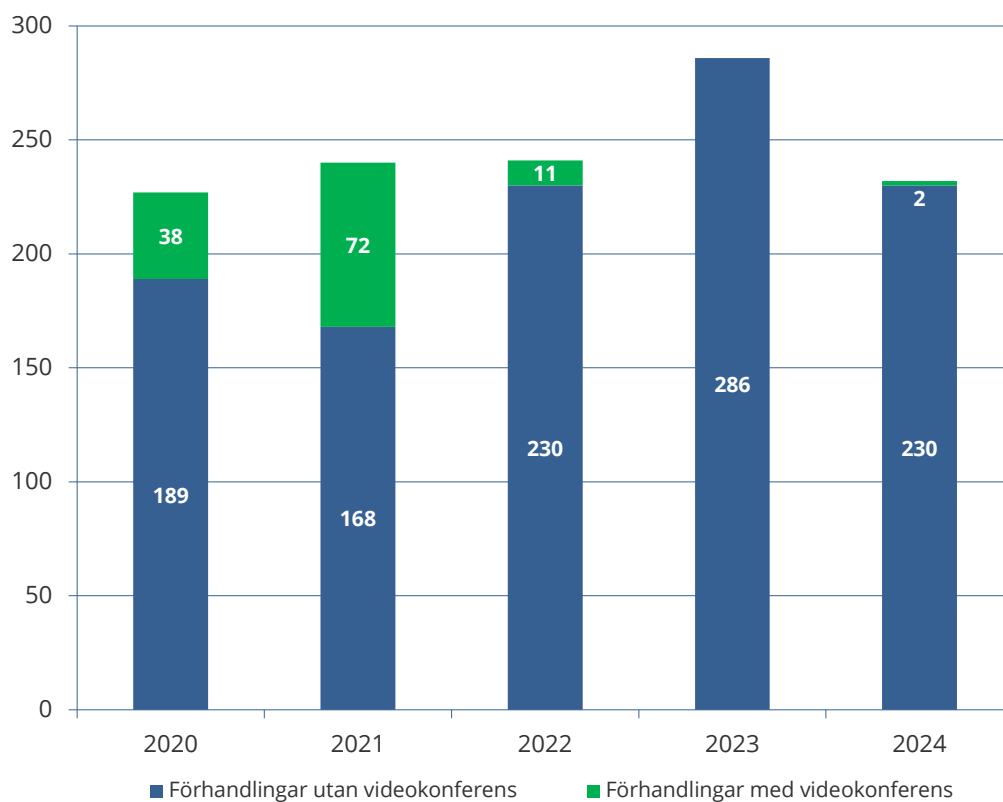
XXX. Antal mål där förhandling hållits (2020–2024)¹



År	Antal mål där förhandling hållits
2020	335
2021	290
2022	303
2023	419
2024	300

1| Antalet mål där förhandling hållits har beräknats utan hänsyn till att vissa mål har förenats.

XXXI. Antal muntliga förhandlingar (2020–2024)¹



År	Antal muntliga förhandlingar
2020	227
2021	240
2022	241
2023	286
2024	232

1| Antalet muntliga förhandlingar tar hänsyn till att vissa mål förenats eller att gemensam förhandling hållits (förhandling i förenade mål eller gemensam förhandling = en förhandling).



Domstolen
L-2925 Luxemburg
Tfn. +352 4303-1

Tribunalen
L-2925 Luxemburg
Tfn. +352 4303-1

Domstolens webbplats:
curia.europa.eu

Färdigställd i februari 2025 / Uppgifter per den 31 december 2024

Layout: Europeiska unionens domstol / Direktoratet för kommunikation / Enheten för publikationer och elektroniska medier, 2025

Alla bilder © Europeiska unionen om inget annat anges.

All användning eller återgivning av fotografier och andra handlingar till vilka Europeiska unionen inte innehar upphovsrätten är förbjuden utan upphovsrättsinnehavarens tillåtelse.

Varken Europeiska unionens domstol eller någon person som agerar för institutionens räkning ansvarar för användningen av ovanstående uppgifter.

Kopiering tillåten med angivande av källan.

© Europeiska unionen, 2025



EUROPEISKA UNIONENS
DOMSTOL

Direktoratet för kommunikation
Enheten för publikationer och elektroniska medier

Mars 2025

