



COUR DE JUSTICE  
DE L'UNION EUROPÉENNE

# Rapport annuel 2025

## Statistiques judiciaires du Tribunal

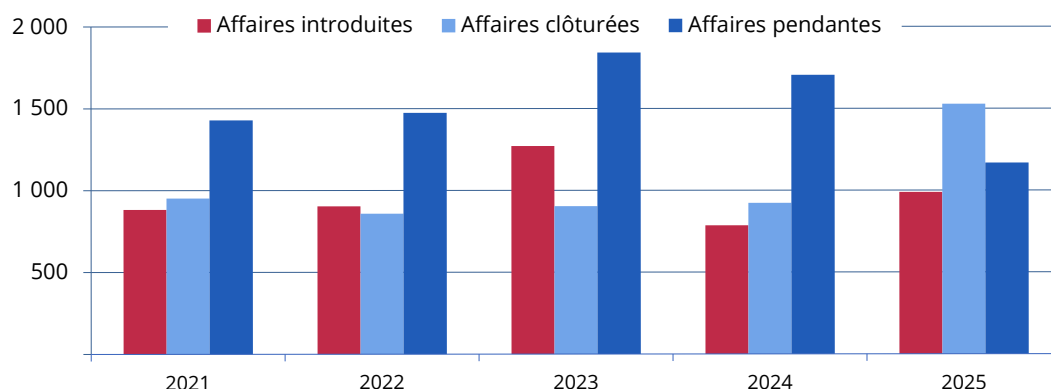


# Statistiques judiciaires du Tribunal

I. Activité générale du Tribunal — Affaires introduites, clôturées, pendantes (2021-2025)	4
II. Affaires introduites — Nature ou objet des procédures (2021-2025)	5
III. Affaires introduites — Fondement juridique (2021-2025)	6
IV. Affaires introduites — Matière (2021-2025)	7
V. Renvois préjudiciels introduits — Matière (2024-2025)	8
VI. Renvois préjudiciels introduits — Par État membre (2024-2025)	9
VII. Renvois préjudiciels introduits — Par État membre et juridiction (2024-2025)	10
VIII. Affaires clôturées — Nature ou objet des procédures (2021-2025)	11
IX. Affaires clôturées — Matière (2025)	12
X. Renvois préjudiciels clôturés — Matière (2025)	13
XI. Renvois préjudiciels clôturés — Matière (2024-2025)	13
XII. Affaires clôturées — Matière (2021-2025)	14
XIII. Affaires clôturées — Formation de jugement (2021-2025)	15
XIV. Affaires clôturées — Durée des procédures en mois (2021-2025) (Arrêts et ordonnances)	16
XV. Affaires clôturées — Durée des procédures en mois (2021-2025) (Arrêts)	17
XVI. Affaires pendantes au 31 décembre — Nature ou objet des procédures (2021-2025)	18
XVII. Affaires pendantes au 31 décembre — Matière (2021-2025)	19
XVIII. Renvois préjudiciels pendants au 31 décembre — Matière (2024-2025)	20
XIX. Affaires pendantes au 31 décembre — Formation de jugement (2021-2025)	20
XX. Divers — Référé (2021-2025)	21
XXI. Divers — Procédures accélérées (2021-2025)	22
XXII. Divers — Décisions du Tribunal ayant fait l'objet d'un pourvoi devant la Cour de justice (1990-2025)	24
XXIII. Divers — Répartition des pourvois devant la Cour de justice par nature ou objet de procédure (2021-2025)	26
XXIV. Divers — Résultats des pourvois devant la Cour de justice (2025)(Arrêts et ordonnances)	27
XXV. Divers — Résultats des pourvois devant la Cour de justice (2021-2025)(Arrêts et ordonnances)	28
XXVI. Divers — Évolution générale (1989-2025) — Affaires introduites, clôturées, pendantes	29
XXVII. Activité du greffe du Tribunal (2021-2025)	30
XXVIII. Modes de dépôt des actes de procédure devant le Tribunal (2021-2025)	31
XXIX. Pages déposées par e-Curia (2021-2025)	32

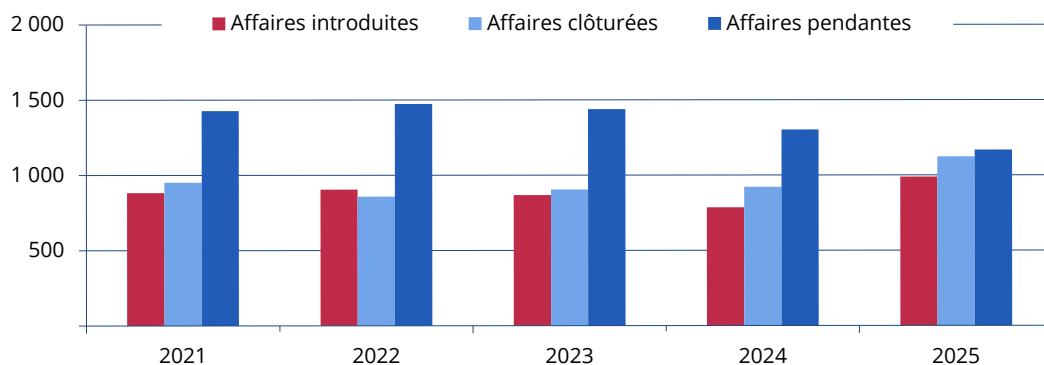
<b>XXX.</b> Communications au <i>Journal officiel de l'Union européenne</i> (2021-2025) .....	33
<b>XXXI.</b> Affaires plaidées (2021-2025) .....	34
<b>XXXII.</b> Audiences de plaidoiries (2021-2025) .....	35

## I. Activité générale du Tribunal — Affaires introduites, clôturées, pendantes (2021-2025) <sup>1 2</sup>



Activité générale	2021	2022	2023	2024	2025
Affaires introduites	882	904	1 271	786	989
Affaires clôturées	951	858	904	922	1 527
Affaires pendantes	1 428	1 474	1 841	1 705	1 167

Pour 2023 à 2025, le graphique et le tableau ci-dessous présentent les affaires introduites (2023), pendantes (2023 et 2024) et clôturées (2025) afin de refléter le fait qu'une série de 404 affaires en substance identiques concernant les droits à pension des députés du Parlement européen a été introduite en fin d'année 2023 et clôturée en fin d'année 2025 (affaires T-620/23 à T-1023/23). Pour tenir compte de cette circonstance particulière, elles ont été comptabilisées comme une seule affaire dans les chiffres ci-après.

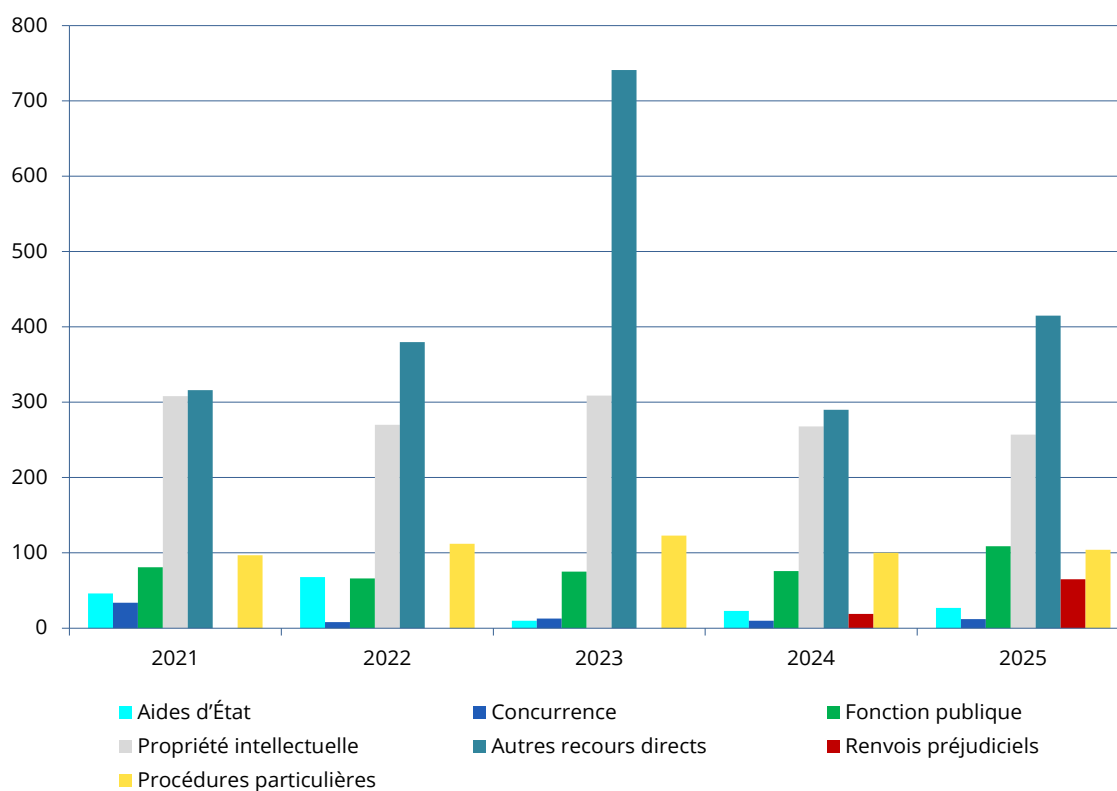


Activité générale	2021	2022	2023	2024	2025
Affaires introduites	882	904	868	786	989
Affaires clôturées	951	858	904	922	1 124
Affaires pendantes	1 428	1 474	1 438	1 302	1 167

1) Sauf indication contraire, le présent tableau et les tableaux des pages qui suivent prennent en compte les procédures particulières. On considère comme « procédures particulières » : l'opposition à un arrêt par défaut (article 41 du statut de la Cour ; article 166 du règlement de procédure du Tribunal) ; la tierce opposition (article 42 du statut de la Cour ; article 167 du règlement de procédure du Tribunal) ; l'interprétation (article 43 du statut de la Cour ; article 168 du règlement de procédure du Tribunal) ; la révision (article 44 du statut de la Cour ; article 169 du règlement de procédure du Tribunal) ; l'aide juridictionnelle (article 148 du règlement de procédure du Tribunal) ; la rectification (article 164 du règlement de procédure du Tribunal) ; l'omission de statuer (article 165 du règlement de procédure du Tribunal) et la contestation sur les dépens récupérables (article 170 du règlement de procédure du Tribunal).

2) Sauf indication contraire, le présent tableau et les tableaux des pages qui suivent ne prennent pas en compte les procédures de référé.

## II. Affaires introduites — Nature ou objet des procédures (2021-2025) <sup>1</sup>

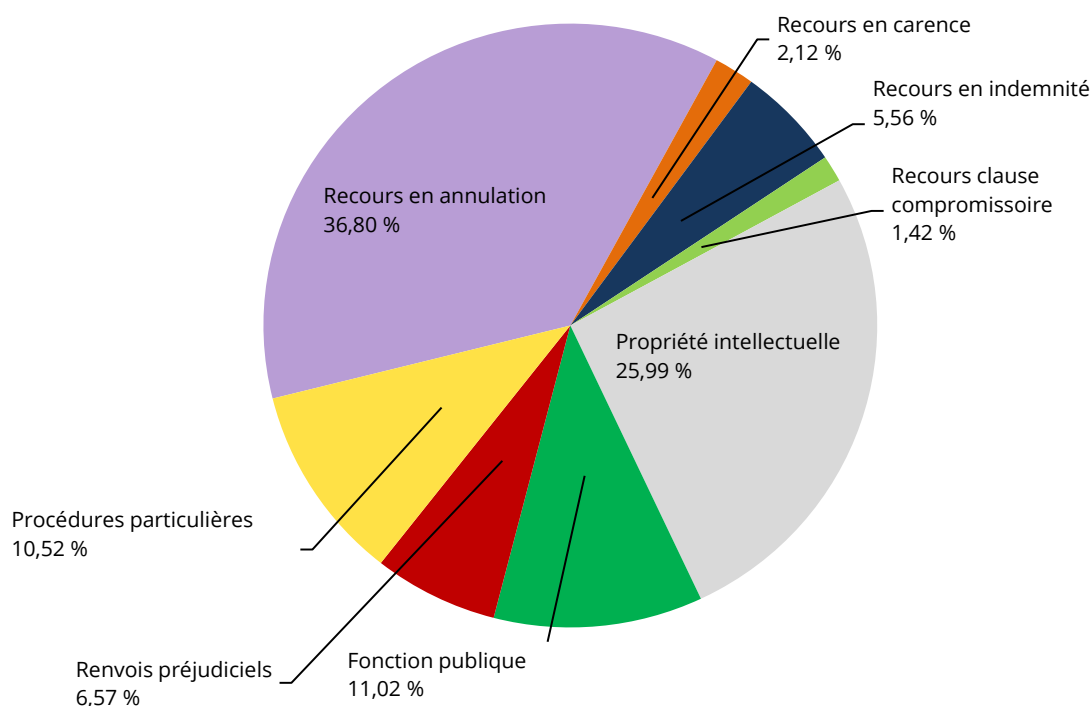


Nature ou objet des procédures	2021	2022	2023	2024	2025
Aides d'État	46	68	10	23	27
Concurrence	34	8	13	10	12
Fonction publique	81	66	75	76	109
Propriété intellectuelle	308	270	309	268	257
Autres recours directs	316	380	741	290	415
Renvois préjudiciels	0	0	0	19	65
Procédures particulières	97	112	123	100	104
<b>Total</b>	<b>882</b>	<b>904</b>	<b>1 271</b>	<b>786</b>	<b>989</b>

1] Pour 2023, la série de 404 affaires en substance identiques T-620/23 à T-1023/23 a eu un impact sur le nombre d'affaires introduites relevant de la catégorie « Autres recours directs ».

### III. Affaires introduites — Fondement juridique (2021-2025) <sup>1</sup>

2025



Fondement juridique	2021	2022	2023	2024	2025
Recours en annulation	343	414	733	282	364
Recours en carence	21	18	7	7	21
Recours en indemnité	28	9	18	26	55
Recours clause compromissoire	4	15	6	8	14
Propriété intellectuelle	308	270	309	268	257
Fonction publique	81	66	75	76	109
Renvois préjudiciels	0	0	0	19	65
Procédures particulières	97	112	123	100	104
<b>Total</b>	<b>882</b>	<b>904</b>	<b>1271</b>	<b>786</b>	<b>989</b>

<sup>1</sup> Pour 2023, la série de 404 affaires en substance identiques T-620/23 à T-1023/23 a eu un impact sur le nombre d'affaires introduites relevant de la catégorie « Recours en annulation ».

#### IV. Affaires introduites — Matière (2021-2025) <sup>1</sup>

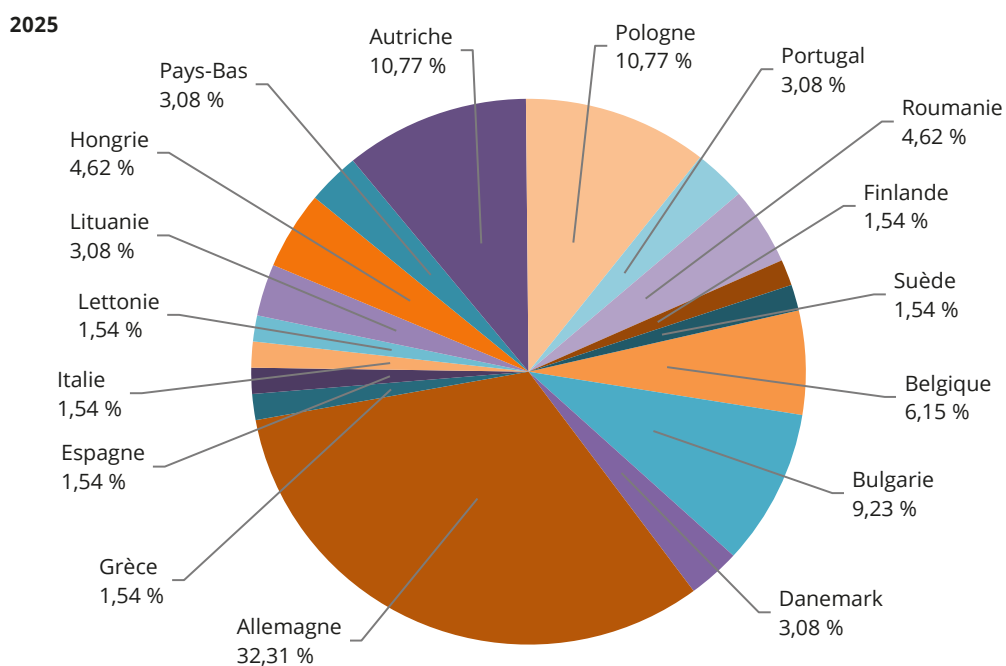
Matière	2021	2022	2023	2024	2025
Accès aux documents	32	15	22	29	31
Action extérieure de l'Union européenne	2	0	0	0	3
Adhésion de nouveaux États	0	0	1	0	0
Agriculture	13	20	14	18	17
Aides d'État	46	68	10	23	27
Citoyenneté de l'Union	1	0	0	1	0
Clause compromissoire	4	16	6	8	14
Cohésion économique, sociale et territoriale	2	4	1	0	1
Concurrence	34	8	13	10	12
Dispositions financières (budget, cadre financier, ressources propres, lutte contre la fraude)	8	3	6	2	3
Droit institutionnel	73	76	469	59	83
Emploi	1	0	0	0	0
Énergie	9	5	8	3	2
Enregistrement, évaluation, autorisation et restrictions applicables aux substances chimiques (règlement REACH)	2	3	5	0	1
Environnement	11	15	9	11	53
Espace de liberté, de sécurité et de justice	3	1	1	2	0
Fiscalité	0	1	9	14	34
Libre circulation des capitaux	1	0	0	0	0
Libre circulation des marchandises	1	1	0	2	15
Libre circulation des personnes	0	1	1	0	0
Libre prestation de services	1	1	1	0	0
Marchés publics	19	17	12	20	25
Mesures restrictives (Action extérieure)	42	103	63	63	105
Politique commerciale	15	12	12	7	19
Politique commune de la pêche	1	4	1	2	1
Politique économique et monétaire	34	49	56	33	13
Politique étrangère et de sécurité commune	0	0	0	1	2
Politique sociale	8	6	1	2	0
Propriété intellectuelle	308	270	310	268	257
Protection des consommateurs	4	0	0	1	1
Rapprochement des législations	0	0	0	1	0
Recherche, développement technologique et espace	0	4	2	3	0
Régulation des marchés et services numériques	0	0	6	8	7
Réseaux transeuropéens	0	0	1	0	0
Santé publique	25	21	24	11	13
Transports	1	0	2	6	21
Union douanière et tarif douanier commun	3	1	0	0	1
<b>Total traité CE/TFUE</b>	<b>704</b>	<b>725</b>	<b>1 066</b>	<b>608</b>	<b>761</b>
Statut des fonctionnaires	81	67	82	78	124
Procédures particulières	97	112	123	100	104
<b>TOTAL GÉNÉRAL</b>	<b>882</b>	<b>904</b>	<b>1 271</b>	<b>786</b>	<b>989</b>

1| Pour 2023, la série de 404 affaires en substance identiques T-620/23 à T-1023/23 a eu un impact sur le nombre d'affaires introduites relevant de la matière « Droit institutionnel ».

## V. Renvois préjudiciels introduits — Matière (2024-2025)

Matière	2024	2025
Environnement – Échange de quotas d'émission de gaz à effet de serre	0	1
Fiscalité – Droits d'accise	6	7
Fiscalité – Taxe sur la valeur ajoutée	8	24
Libre circulation des marchandises – Classement tarifaire	1	7
Libre circulation des marchandises – Code des douanes	1	8
Transports – Indemnisation et assistance des passagers	3	18
<b>Total traité CE/TFUE</b>	<b>19</b>	<b>65</b>

## VI. Renvois préjudiciels introduits — Par État membre (2024-2025)

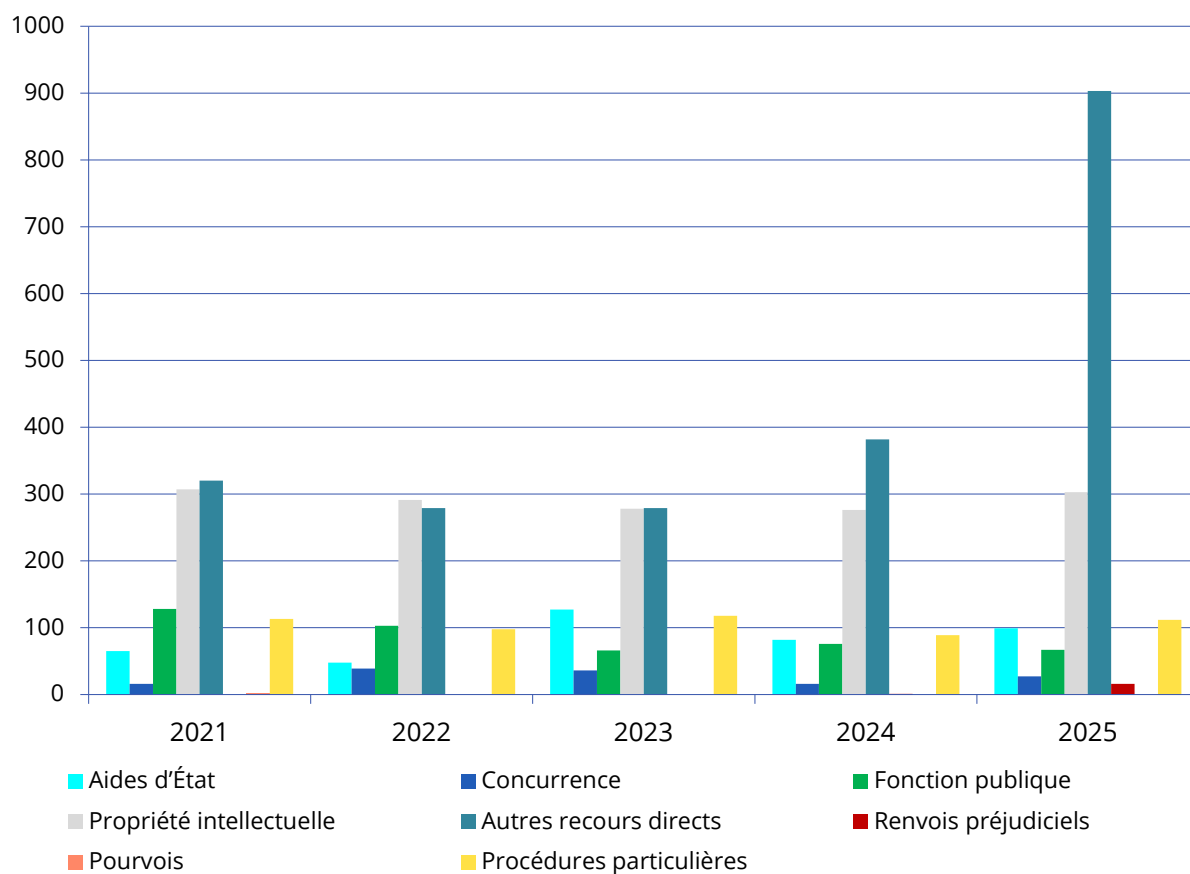


État membre	2024	2025	Total
Belgique	1	4	5
Bulgarie	0	6	6
République tchèque	1	0	1
Danemark	0	2	2
Allemagne	6	21	27
Grèce	0	1	1
Espagne	0	1	1
France	1	0	1
Croatie	1	0	1
Italie	0	1	1
Lettonie	0	1	1
Lituanie	0	2	2
Hongrie	0	3	3
Pays-Bas	1	2	3
Autriche	2	7	9
Pologne	1	7	8
Portugal	1	2	3
Roumanie	2	3	5
Slovénie	1	0	1
Finlande	0	1	1
Suède	1	1	2
<b>Total</b>	<b>19</b>	<b>65</b>	<b>84</b>

## VII. Renvois préjudiciels introduits — Par État membre et juridiction (2024-2025)

État membre	Juridiction	Évolution	Total
Belgique	Cour de cassation	2	5
	Autres juridictions	3	
Bulgarie	Върховен административен съд	3	6
	Autres juridictions	3	
République tchèque	Nejvyšší správní soud	1	1
Danemark	Autres juridictions	2	2
Allemagne	Bundesfinanzhof	7	27
	Autres juridictions	20	
Grèce	Autres juridictions	1	1
Espagne	Tribunal Supremo	1	1
France	Conseil d'État	1	1
Croatie	Autres juridictions	1	1
Italie	Autres juridictions	1	1
Lettonie	Augstākā tiesa (Senāts)	1	1
Lituanie	Aukščiausiasis Teismas	1	2
	Autres juridictions	1	
Hongrie	Kúria	1	3
	Autres juridictions	2	
Pays-Bas	Hoge Raad	2	3
	Autres juridictions	1	
Autriche	Verwaltungsgerichtshof	5	9
	Autres juridictions	4	
Pologne	Naczelny Sąd Administracyjny	5	8
	Autres juridictions	3	
Portugal	Supremo Tribunal Administrativo	2	3
	Autres juridictions	1	
Roumanie	Înalta Curte de Casație și Justiție	1	5
	Curtea de Apel	4	
Slovénie	Autres juridictions	1	1
Finlande	Korkein hallinto-oikeus	1	1
Suède	Högsta förvaltningsdomstolen	1	2
	Autres juridictions	1	
		<b>Total</b>	<b>84</b>

## VIII. Affaires clôturées — Nature ou objet des procédures (2021-2025) <sup>1</sup>



Nature ou objet des procédures	2021	2022	2023	2024	2025
Aides d'État	65	48	127	82	99
Concurrence	16	39	36	16	27
Fonction publique	128	103	66	76	67
Propriété intellectuelle	307	291	278	276	303
Autres recours directs	320	279	279	382	903
Renvois préjudiciels	0	0	0	1	16
Pourvois	2	0	0	0	0
Procédures particulières	113	98	118	89	112
<b>Total</b>	<b>951</b>	<b>858</b>	<b>904</b>	<b>922</b>	<b>1 527</b>

1| Pour 2025, la série de 404 affaires en substance identiques T-620/23 à T-1023/23 a eu un impact sur le nombre d'affaires clôturées relevant de la catégorie « Autres recours directs ».

## IX. Affaires clôturées — Matière (2025) <sup>1</sup>

Matière	Arrêts	Ordonnances	Total
Accès aux documents	16	16	32
Action extérieure de l'Union européenne	0	1	1
Adhésion de nouveaux États	0	1	1
Agriculture	14	2	16
Aides d'État	17	82	99
Citoyenneté de l'Union	0	1	1
Clause compromissoire	1	4	5
Concurrence	15	12	27
Dispositions financières (budget, cadre financier, ressources propres, lutte contre la fraude)	0	1	1
Droit institutionnel	426	120	546
Énergie	7	3	10
Enregistrement, évaluation, autorisation et restrictions applicables aux substances chimiques (règlement REACH)	3	0	3
Environnement	10	2	12
Espace de liberté, de sécurité et de justice	1	1	2
Fiscalité	5	4	9
Marchés publics	8	8	16
Mesures restrictives (Action extérieure)	53	18	71
Politique commerciale	9	2	11
Politique commune de la pêche	5	0	5
Politique économique et monétaire	13	121	134
Propriété intellectuelle	242	61	303
Protection des consommateurs	0	1	1
Rapprochement des législations	0	1	1
Recherche, développement technologique et espace	2	1	3
Régulation des marchés et services numériques	4	0	4
Santé publique	14	3	17
Transports	1	10	11
<b>Total traité CE/TFUE</b>	<b>866</b>	<b>476</b>	<b>1 342</b>
Statut des fonctionnaires	55	18	73
Procédures particulières	1	111	112
<b>TOTAL GÉNÉRAL</b>	<b>922</b>	<b>605</b>	<b>1 527</b>

1| Pour 2025, la série de 404 affaires en substance identiques T-620/23 à T-1023/23 a eu un impact sur le nombre d'affaires clôturées relevant de la matière « Droit institutionnel ».

## X. Renvois préjudiciels clôturés — Matière (2025)

Matière	Arrêts	Ordonnances	Total
Fiscalité – Droits d'accise	3	1	4
Fiscalité – Taxe sur la valeur ajoutée	2	2	4
Transports – Indemnisation et assistance des passagers	0	8	8
<b>Total traité CE/TFUE</b>	<b>5</b>	<b>11</b>	<b>16</b>

## XI. Renvois préjudiciels clôturés — Matière (2024-2025)

Matière	2024	2025
Fiscalité – Droits d'accise	0	4
Fiscalité – Taxe sur la valeur ajoutée	0	4
Transports – Indemnisation et assistance des passagers	1	8
<b>Total traité CE/TFUE</b>	<b>1</b>	<b>16</b>

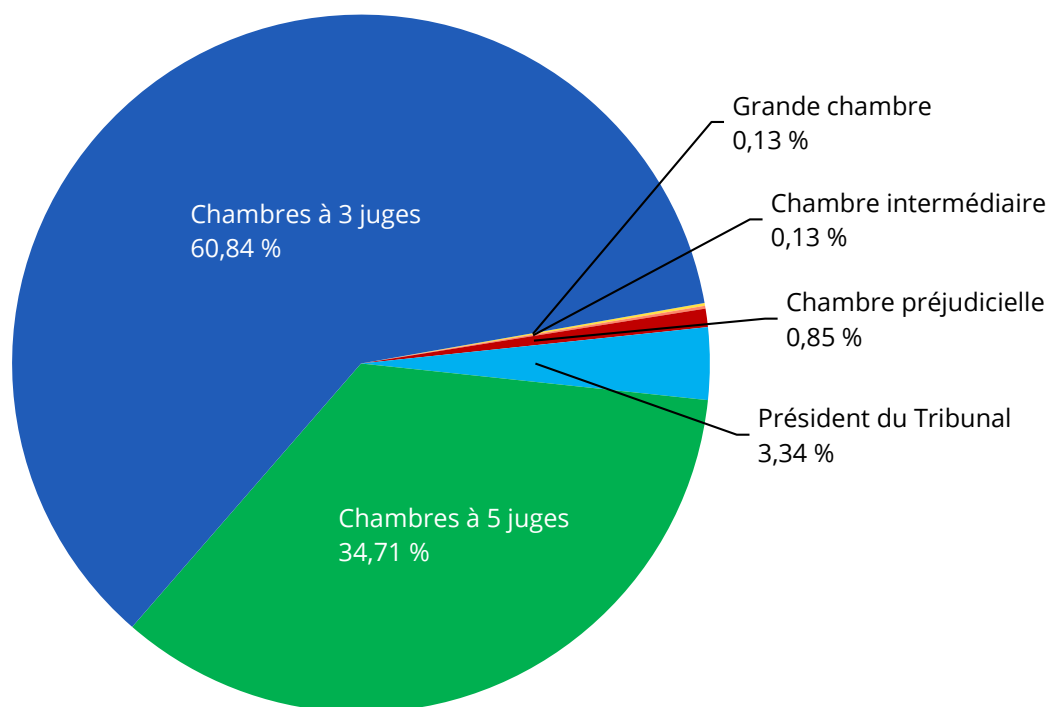
## XII. Affaires clôturées — Matière (2021-2025) <sup>1</sup>

Matière	2021	2022	2023	2024	2025
Accès aux documents	12	29	17	23	32
Action extérieure de l'Union européenne	5	1	0	2	1
Adhésion de nouveaux États	0	0	0	0	1
Agriculture	11	13	14	18	16
Aides d'État	65	48	127	82	99
Citoyenneté de l'Union	1	1	0	0	1
Clause compromissoire	17	7	22	7	5
Cohésion économique, sociale et territoriale	1	3	0	5	0
Concurrence	16	39	36	16	27
Dispositions financières (budget, cadre financier, ressources propres, lutte contre la fraude)	5	7	2	3	1
Droit des entreprises	1	0	0	0	0
Droit institutionnel	105	46	44	49	546
Éducation, formation professionnelle, jeunesse et sport	1	0	0	0	0
Emploi	1	0	0	0	0
Énergie	4	5	4	8	10
Enregistrement, évaluation, autorisation et restrictions applicables aux substances chimiques (règlement REACH)	9	2	6	3	3
Environnement	9	9	11	9	12
Espace de liberté, de sécurité et de justice	1	2	1	0	2
Fiscalité	0	0	9	0	9
Libre circulation des capitaux	1	0	0	0	0
Libre circulation des marchandises	0	0	1	1	0
Libre circulation des personnes	0	1	1	0	0
Libre prestation de services	0	3	0	1	0
Marchés publics	15	20	15	11	16
Mesures restrictives (Action extérieure)	56	32	69	88	71
Politique commerciale	15	42	16	18	11
Politique commune de la pêche	0	1	0	0	5
Politique économique et monétaire	11	24	22	104	134
Politique sociale	6	4	4	3	0
Propriété intellectuelle	307	291	279	276	303
Protection des consommateurs	1	0	1	4	1
Rapprochement des législations	1	0	0	0	1
Recherche, développement technologique et espace	5	1	4	2	3
Régulation des marchés et services numériques	0	0	0	1	4
Réseaux transeuropéens	1	0	1	1	0
Santé publique	19	21	11	19	17
Transports	6	2	1	2	11
Union douanière et tarif douanier commun	0	3	1	0	0
<b>Total traité CE/TFUE</b>	<b>708</b>	<b>657</b>	<b>719</b>	<b>756</b>	<b>1 342</b>
Statut des fonctionnaires	130	103	67	77	73
Procédures particulières	113	98	118	89	112
<b>TOTAL GÉNÉRAL</b>	<b>951</b>	<b>858</b>	<b>904</b>	<b>922</b>	<b>1 527</b>

1] Pour 2025, la série de 404 affaires en substance identiques T-620/23 à T-1023/23 a eu un impact sur le nombre d'affaires clôturées relevant de la matière « Droit institutionnel ».

### XIII. Affaires clôturées — Formation de jugement (2021-2025) <sup>1</sup>

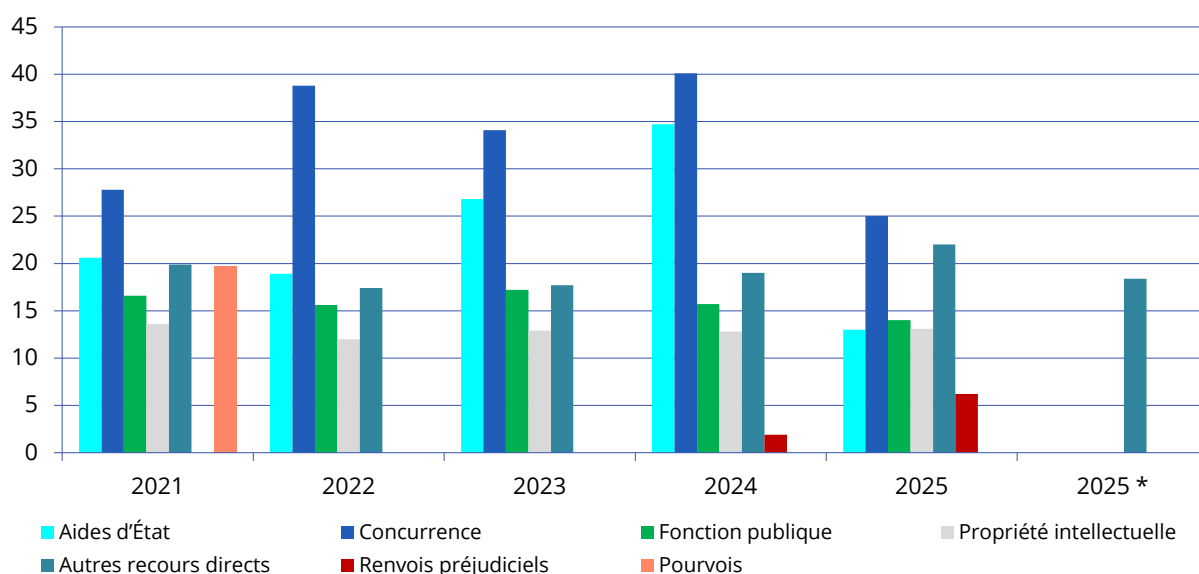
2025



Formation de jugement	2021		2022		2023		2024		2025	
	Arrêts	Ordonnances	Arrêts	Ordonnances	Arrêts	Ordonnances	Arrêts	Ordonnances	Arrêts	Ordonnances
Grande chambre	0	0	1	0	1	0	5	4	2	0
Chambre intermédiaire	0	0	0	0	0	0	0	0	2	0
Chambre préjudicielle	0	0	0	0	0	0	0	1	5	8
Président du Tribunal	0	64	0	55	0	53	0	26	0	51
Vice-président du Tribunal	0	0	0	0	0	0	0	1	0	0
Chambres à 5 juges	73	14	92	8	113	10	163	23	485	45
Chambres à 3 juges	489	308	394	306	407	311	402	293	428	501
Juge unique	3	0	2	0	8	1	2	2	0	0
<b>Total</b>	<b>565</b>	<b>386</b>	<b>489</b>	<b>369</b>	<b>529</b>	<b>375</b>	<b>572</b>	<b>350</b>	<b>922</b>	<b>605</b>
										<b>1 527</b>

1| Pour 2025, la série de 404 affaires en substance identiques T-620/23 à T-1023/23 a eu un impact sur le nombre d'affaires clôturées par les chambres à 5 juges.

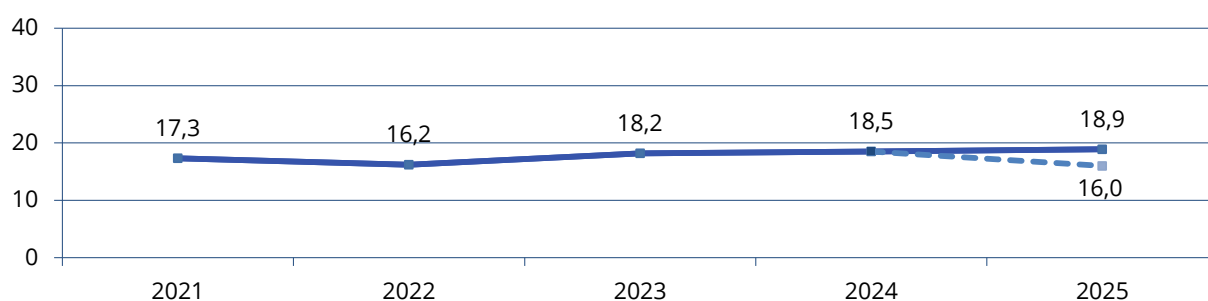
#### XIV. Affaires clôturées — Durée des procédures en mois (2021-2025) <sup>1 2</sup> (Arrêts et ordonnances)



Nature ou objet des procédures	2021	2022	2023	2024	2025	2025 *
Aides d'État	20,6	18,9	26,8	34,7	13,0	
Concurrence	27,8	38,8	34,1	40,1	25,0	
Fonction publique	16,6	15,6	17,2	15,7	14,0	
Propriété intellectuelle	13,6	12,0	12,9	12,8	13,1	
Autres recours directs	19,9	17,4	17,7	19,0	22,0	18,4
Renvois préjudiciels	0,0	0,0	0,0	1,9	6,2	
Pourvois	19,7	0,0	0,0	0,0	0,0	
<b>Toutes affaires</b>	<b>17,3</b>	<b>16,2</b>	<b>18,2</b>	<b>18,5</b>	<b>18,9</b>	<b>16,0</b>

\* Valeurs pour 2025 si l'on considère la série de 404 affaires en substance identiques T-620/23 à T-1023/23, introduite en octobre 2023 et clôturée en décembre 2025, comme une seule affaire.

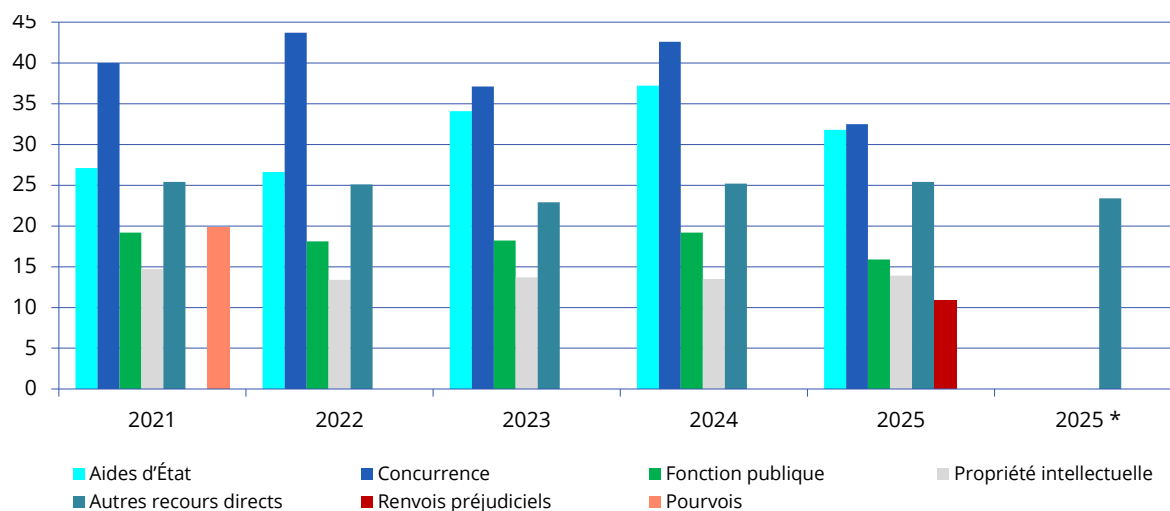
#### Durée des procédures (en mois) — Toutes les affaires réglées par arrêt ou ordonnance



1| Les durées sont exprimées en mois et en dixièmes de mois. Le calcul de la durée moyenne des procédures ne tient pas compte : des affaires dans lesquelles il est statué par arrêt interlocutoire ; des procédures particulières ; des pourvois sur référé ou sur intervention ; des affaires de fonction publique transférées au Tribunal le 1<sup>er</sup> septembre 2016.

2| Pour la catégorie « Renvois préjudiciels », ces chiffres incluent la période comprise entre l'introduction de la demande de décision préjudicielle devant la Cour de justice et sa transmission au Tribunal.

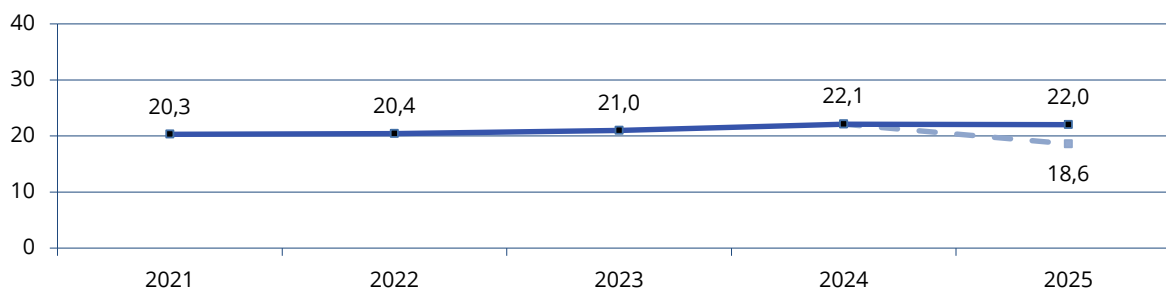
## XV. Affaires clôturées — Durée des procédures en mois (2021-2025) <sup>1 2</sup> (Arrêts)



Nature ou objet des procédures	2021	2022	2023	2024	2025	2025 *
Aides d'État	27,1	26,6	34,1	37,2	31,8	
Concurrence	40	43,7	37,1	42,6	32,5	
Fonction publique	19,2	18,1	18,2	19,2	15,9	
Propriété intellectuelle	14,7	13,4	13,7	13,5	13,9	
Autres recours directs	25,4	25,1	22,9	25,2	25,4	23,4
Renvois préjudiciels	0	0	0	0	10,9	
Pourvois	19,8	0	0	0	0	
<b>Toutes affaires</b>	<b>20,3</b>	<b>20,4</b>	<b>21</b>	<b>22,1</b>	<b>22</b>	<b>18,6</b>

\* Valeurs pour 2025 si l'on considère la série de 404 affaires en substance identiques T-620/23 à T-1023/23, introduite en octobre 2023 et clôturée en décembre 2025, comme une seule affaire.

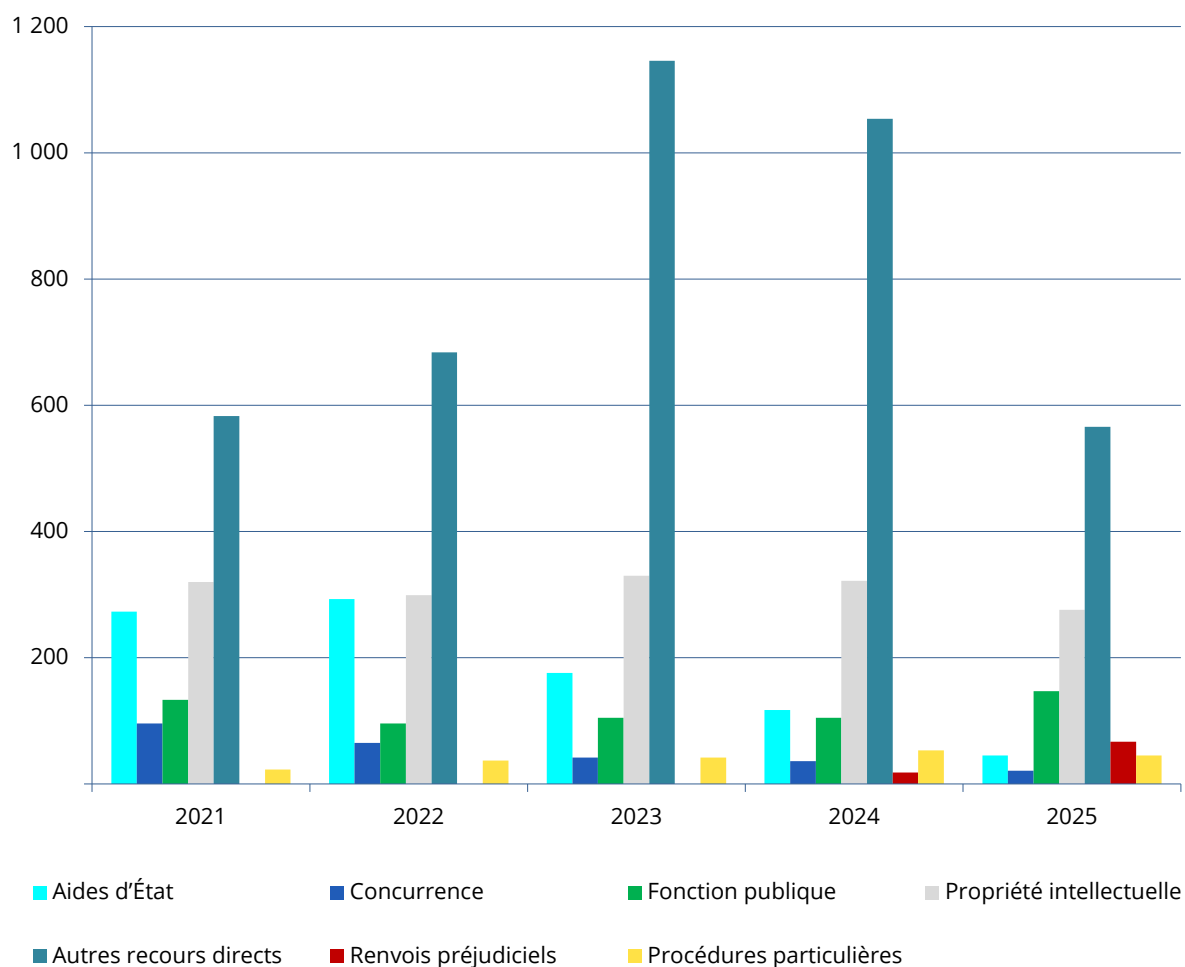
### Durée des procédures (en mois) — Toutes les affaires réglées par arrêt



1] Les durées sont exprimées en mois et en dixièmes de mois. Le calcul de la durée moyenne des procédures ne tient pas compte : des affaires dans lesquelles il est statué par arrêt interlocutoire ; des procédures particulières ; des pourvois sur référé ou sur intervention ; des affaires de fonction publique transférées au Tribunal le 1<sup>er</sup> septembre 2016.

2] Pour la catégorie « Renvois préjudiciels », ces chiffres incluent la période comprise entre l'introduction de la demande de décision préjudicielle devant la Cour de justice et sa transmission au Tribunal.

## XVI. Affaires pendantes au 31 décembre — Nature ou objet des procédures (2021-2025) <sup>1</sup>



Nature ou objet des procédures	2021	2022	2023	2024	2025
Aides d'État	273	293	176	117	45
Concurrence	96	65	42	36	21
Fonction publique	133	96	105	105	147
Propriété intellectuelle	320	299	330	322	276
Autres recours directs	583	684	1 146	1 054	566
Renvois préjudiciels	0	0	0	18	67
Procédures particulières	23	37	42	53	45
<b>Total</b>	<b>1 428</b>	<b>1 474</b>	<b>1 841</b>	<b>1 705</b>	<b>1 167</b>

1| Pour 2023 et 2024, la série de 404 affaires en substance identiques T-620/23 à T-1023/23 a eu un impact sur le nombre d'affaires pendantes relevant de la catégorie « Autres recours directs ».

## XVII. Affaires pendantes au 31 décembre — Matière (2021-2025) <sup>1</sup>

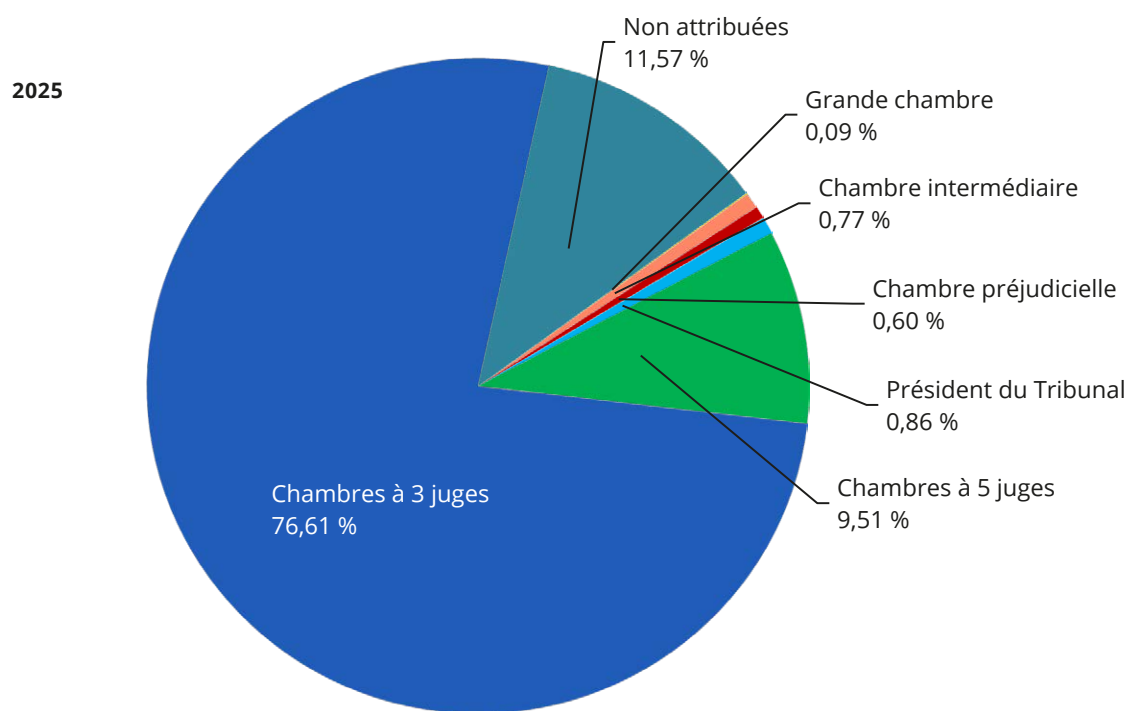
Matière	2021	2022	2023	2024	2025
Accès aux documents	44	30	35	41	40
Action extérieure de l'Union européenne	3	2	2	0	2
Adhésion de nouveaux États	0	0	1	1	0
Agriculture	23	30	30	30	31
Aides d'État	273	293	176	117	45
Citoyenneté de l'Union	1	0	0	1	0
Clause compromissoire	18	27	11	12	21
Cohésion économique, sociale et territoriale	3	4	5	0	1
Concurrence	96	65	42	36	21
Dispositions financières (budget, cadre financier, ressources propres, lutte contre la fraude)	8	4	8	7	9
Droit institutionnel	86	116	541	551	88
Énergie	17	17	21	16	8
Enregistrement, évaluation, autorisation et restrictions applicables aux substances chimiques (règlement REACH)	6	7	6	3	1
Environnement	16	22	20	22	63
Espace de liberté, de sécurité et de justice	2	1	1	3	1
Fiscalité	0	1	1	15	40
Libre circulation des marchandises	1	2	1	2	17
Libre prestation de services	2	0	1	0	0
Marchés publics	25	22	19	28	37
Mesures restrictives (Action extérieure)	51	122	116	91	125
Politique commerciale	63	33	29	18	26
Politique commune de la pêche	1	4	5	7	3
Politique économique et monétaire	179	204	238	167	46
Politique étrangère et de sécurité commune	0	0	0	1	3
Politique sociale	2	4	1	0	0
Propriété intellectuelle	320	299	330	322	276
Protection des consommateurs	5	5	4	1	1
Rapprochement des législations	0	0	0	1	0
Recherche, développement technologique et espace	2	5	3	4	1
Régulation des marchés et services numériques	0	0	6	13	16
Réseaux transeuropéens	1	1	1	0	0
Santé publique	19	19	32	24	20
Transports	2	0	1	5	15
Union douanière et tarif douanier commun	3	1	0	0	1
<b>Total traité CE/TFUE</b>	<b>1 272</b>	<b>1 340</b>	<b>1 687</b>	<b>1 539</b>	<b>958</b>
Statut des fonctionnaires	133	97	112	113	164
Procédures particulières	23	37	42	53	45
<b>TOTAL GÉNÉRAL</b>	<b>1 428</b>	<b>1 474</b>	<b>1 841</b>	<b>1 705</b>	<b>1 167</b>

<sup>1</sup> Pour 2023 et 2024, la série de 404 affaires en substance identiques T-620/23 à T-1023/23 a eu un impact sur le nombre d'affaires pendantes relevant de la matière « Droit institutionnel ».

## XVIII. Renvois préjudiciels pendants au 31 décembre — Matière (2024-2025)

Matière	2024	2025
Environnement – Échange de quotas d'émission de gaz à effet de serre	0	1
Fiscalité - Droits d'accise	6	9
Fiscalité - Taxe sur la valeur ajoutée	8	28
Libre circulation des marchandises - Classement tarifaire	1	8
Libre circulation des marchandises - Code des douanes	1	9
Transports - Indemnisation et assistance des passagers	2	12
<b>Total traité CE/TFUE</b>	<b>18</b>	<b>67</b>

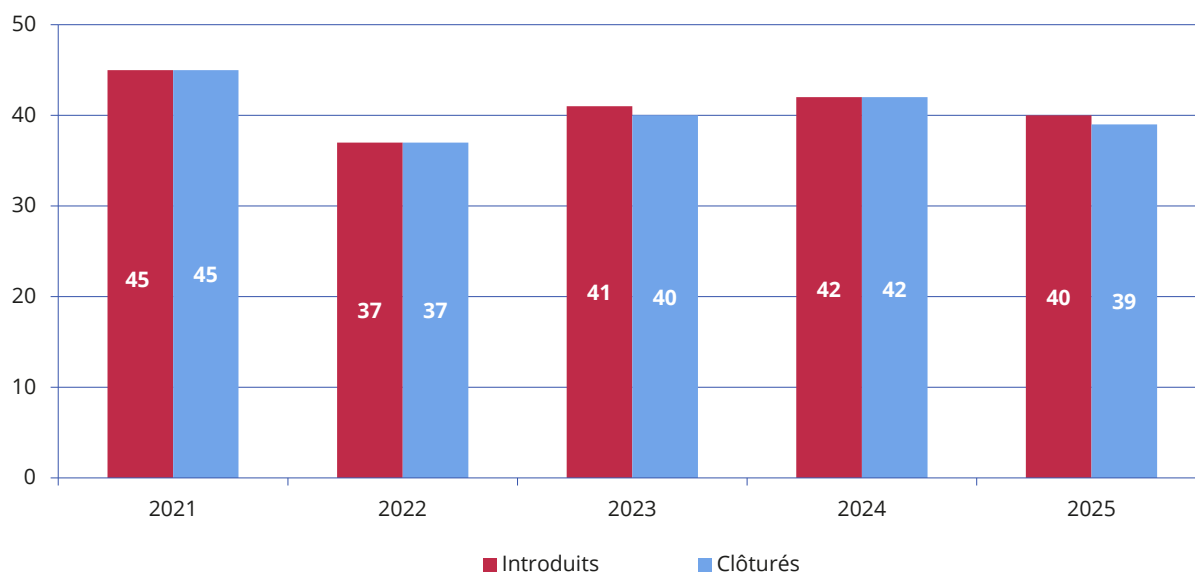
## XIX. Affaires pendantes au 31 décembre — Formation de jugement (2021-2025) <sup>1</sup>



Formation de jugement	2021	2022	2023	2024	2025
Grande chambre	0	1	6	2	1
Chambre intermédiaire	0	0	0	0	9
Chambre préjudicielle	0	0	0	12	7
Président du Tribunal	1	0	2	6	10
Chambres à 5 juges	106	206	219	113	111
Chambres à 3 juges	1 261	1 161	1 519	1 464	894
Juge unique	0	7	3	0	0
Non attribuées	60	99	92	108	135
<b>Total</b>	<b>1 428</b>	<b>1 474</b>	<b>1 841</b>	<b>1 705</b>	<b>1 167</b>

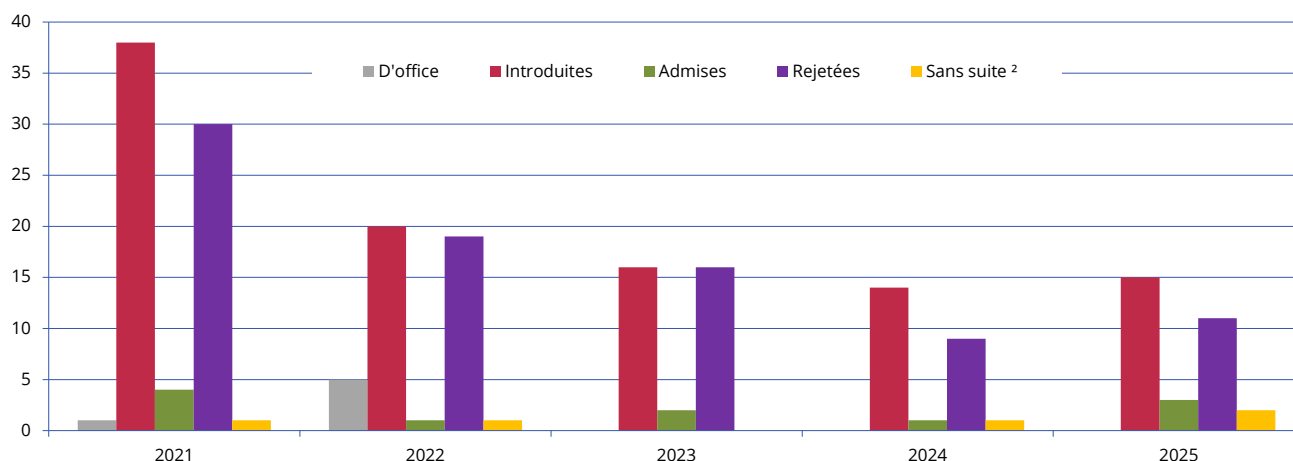
1| Pour 2023 et 2024, la série de 404 affaires en substance identiques T-620/23 à T-1023/23 a eu un impact sur le nombre d'affaires pendantes devant les chambres à 3 juges.

## XX. Divers — Référé (2021-2025)



2025					
Matière	Référés introduits	Référés clôturés	Sens de la décision : Accord	Sens de la décision : Radiation/ Non-lieu	Sens de la décision : Refus
Accès aux documents	5	5	0	0	5
Action extérieure de l'Union européenne	1	1	0	1	0
Aides d'État	1	2	0	1	1
Clause compromissoire	2	3	0	2	1
Concurrence	0	1	0	1	0
Droit institutionnel	2	2	0	2	0
Enregistrement, évaluation, autorisation et restrictions applicables aux substances chimiques (règlement REACH)	1	1	0	0	1
Environnement	1	0	0	0	0
Espace de liberté, de sécurité et de justice	0	1	0	0	1
Marchés publics	10	10	1	2	7
Mesures restrictives (Action extérieure)	6	4	0	1	3
Politique économique et monétaire	3	0	0	0	0
Régulation des marchés et services numériques	0	1	0	0	1
Santé publique	5	4	0	0	4
Statut des fonctionnaires	2	3	0	0	3
Transports	1	1	0	0	1
<b>Total</b>	<b>40</b>	<b>39</b>	<b>1</b>	<b>10</b>	<b>28</b>

## XXI. Divers — Procédures accélérées (2021-2025) <sup>1</sup>



Matière	2021					2022					2023					2024					2025				
	D'office en 2021	Introduites en 2021	Sens de la décision en 2021 / Admises	Sens de la décision en 2021 / Rejetées	Sens de la décision en 2021 / Sans suite <sup>2</sup>	D'office en 2022	Introduites en 2022	Sens de la décision en 2022 / Admises	Sens de la décision en 2022 / Rejetées	Sens de la décision en 2022 / Sans suite <sup>2</sup>	D'office en 2023	Introduites en 2023	Sens de la décision en 2023 / Admises	Sens de la décision en 2023 / Rejetées	Sens de la décision en 2023 / Sans suite <sup>2</sup>	D'office en 2024	Introduites en 2024	Sens de la décision en 2024 / Admises	Sens de la décision en 2024 / Rejetées	Sens de la décision en 2024 / Sans suite <sup>2</sup>	D'office en 2025	Introduites en 2025	Sens de la décision en 2025 / Admises	Sens de la décision en 2025 / Rejetées	Sens de la décision en 2025 / Sans suite <sup>2</sup>
Accès aux documents	0	2	0	2	0	0	0	0	0	0	0	0	0	0	0	0	1	0	1	0	0	0	0	0	0
Aides d'État	0	7	0	7	0	0	0	0	0	0	0	0	0	0	0	0	0	0	0	0	0	0	0	0	0
Clause compromissoire	0	0	0	0	0	0	0	0	0	0	0	1	0	1	0	0	0	0	0	0	0	0	0	0	0
Cohésion économique, sociale et territoriale	0	0	0	0	0	4	0	0	0	0	0	0	0	0	0	0	0	0	0	0	0	0	0	0	0
Concurrence	0	6	2	4	0	0	0	0	0	0	0	2	0	2	0	0	1	1	0	0	0	2	0	2	0
Droit institutionnel	0	2	0	1	1	0	1	0	1	0	0	0	0	0	0	0	2	0	0	1	0	3	1	1	1
Enregistrement, évaluation, autorisation et restrictions applicables aux substances chimiques (règlement REACH)	0	0	0	0	0	0	0	0	0	0	0	1	0	0	0	0	0	0	1	0	0	0	0	0	0
Environnement	0	0	0	0	0	0	0	0	0	0	0	0	0	0	0	0	4	0	3	0	0	0	0	0	0

>>>

1) Le traitement accéléré d'une affaire devant le Tribunal peut être accordé sur demande d'une partie principale et, depuis le 1<sup>er</sup> juillet 2015, d'office par le Tribunal.

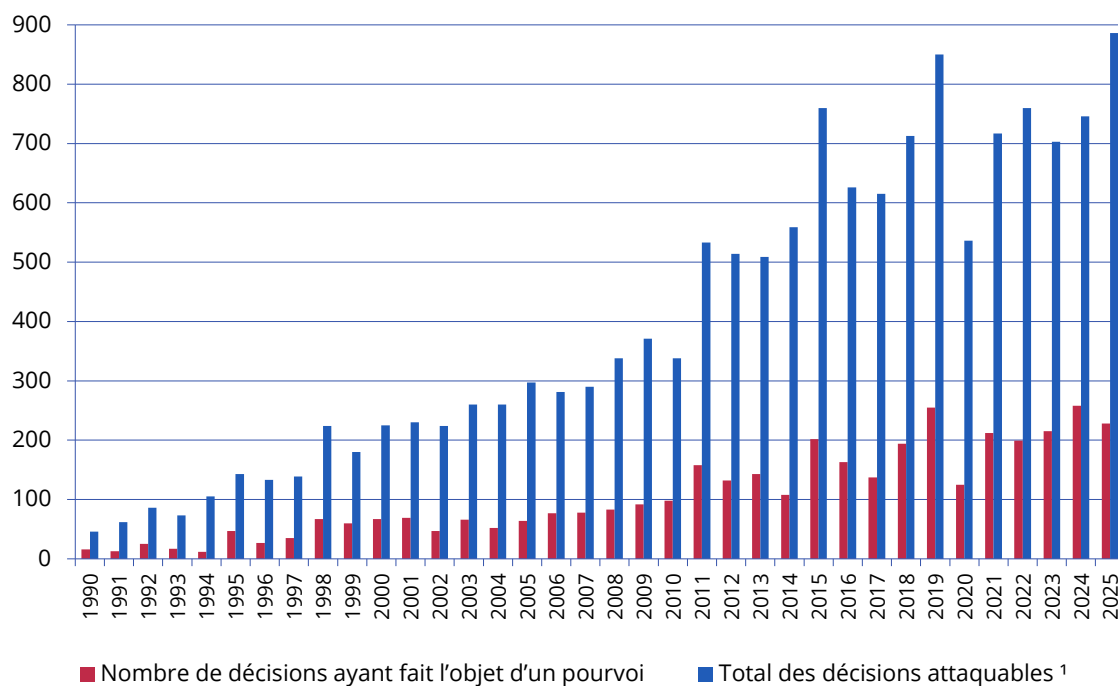
2) Relèvent de la catégorie « sans suite » les cas suivants : retrait de la demande, désistement et cas dans lesquels le recours est réglé par voie d'ordonnance avant même qu'il soit statué sur la demande de procédure accélérée.

Matière	2021					2022					2023					2024					2025					
	D'office en 2021	Introduites en 2021	Sens de la décision en 2021 / Admises	Sens de la décision en 2021 / Rejetées	Sens de la décision en 2021 / Sans suite 2	D'office en 2022	Introduites en 2022	Sens de la décision en 2022 / Admises	Sens de la décision en 2022 / Rejetées	Sens de la décision en 2022 / Sans suite 2	D'office en 2023	Introduites en 2023	Sens de la décision en 2023 / Admises	Sens de la décision en 2023 / Rejetées	Sens de la décision en 2023 / Sans suite 2	D'office en 2024	Introduites en 2024	Sens de la décision en 2024 / Admises	Sens de la décision en 2024 / Rejetées	Sens de la décision en 2024 / Sans suite 2	D'office en 2025	Introduites en 2025	Sens de la décision en 2025 / Admises	Sens de la décision en 2025 / Rejetées	Sens de la décision en 2025 / Sans suite 2	
Espace de liberté, de sécurité et de justice	0	0	0	0	0	0	1	0	1	0	0	0	0	0	0	0	1	0	0	0	0	0	0	0	1	0
Marchés publics	0	2	0	0	0	0	0	1	1	0	0	1	1	0	0	0	0	0	0	0	0	0	3	0	2	1
Mesures restrictives (Action extérieure)	0	1	0	1	0	1	13	0	11	0	0	3	0	5	0	0	3	0	2	0	0	5	2	4	0	
Politique commerciale	0	3	0	3	0	0	0	0	0	0	0	0	0	0	0	0	0	0	0	0	0	1	0	1	0	
Politique économique et monétaire	0	1	0	0	0	0	1	0	1	1	0	2	0	2	0	0	0	0	0	0	0	0	0	0	0	
Régulation des marchés et services numériques	0	0	0	0	0	0	0	0	0	0	0	1	1	0	0	0	1	0	1	0	0	0	0	0	0	
Santé publique	1	11	2	8	0	0	3	0	3	0	0	3	0	4	0	0	0	0	0	0	0	1	0	0	0	
Statut des fonctionnaires	0	2	0	3	0	0	1	0	1	0	0	2	0	2	0	0	0	0	0	0	0	0	0	0	0	
Transports	0	0	0	0	0	0	0	0	0	0	0	0	0	0	0	1	0	1	0	0	0	0	0	0	0	
Union douanière et tarif douanier commun	0	1	0	1	0	0	0	0	0	0	0	0	0	0	0	0	0	0	0	0	0	0	0	0	0	
<b>Total</b>	<b>1</b>	<b>38</b>	<b>4</b>	<b>30</b>	<b>1</b>	<b>5</b>	<b>20</b>	<b>1</b>	<b>19</b>	<b>1</b>	<b>0</b>	<b>16</b>	<b>2</b>	<b>16</b>	<b>0</b>	<b>0</b>	<b>14</b>	<b>1</b>	<b>9</b>	<b>1</b>	<b>0</b>	<b>15</b>	<b>3</b>	<b>11</b>	<b>2</b>	

1] Le traitement accéléré d'une affaire devant le Tribunal peut être accordé sur demande d'une partie principale et, depuis le 1<sup>er</sup> juillet 2015, d'office par le Tribunal.

2] Relèvent de la catégorie « sans suite » les cas suivants : retrait de la demande, désistement et cas dans lesquels le recours est réglé par voie d'ordonnance avant même qu'il soit statué sur la demande de procédure accélérée.

## XXII. Divers — Décisions du Tribunal ayant fait l'objet d'un pourvoi devant la Cour de justice (1990-2025)



Années	Nombre de décisions ayant fait l'objet d'un pourvoi	Total des décisions attaquables <sup>1</sup>	Pourcentage de décisions ayant fait l'objet d'un pourvoi
1990	16	46	35 %
1991	13	62	21 %
1992	25	86	29 %
1993	17	73	23 %
1994	12	105	11 %
1995	47	143	33 %
1996	27	133	20 %
1997	35	139	25 %
1998	67	224	30 %
1999	60	180	33 %
2000	67	225	30 %
2001	69	230	30 %
2002	47	224	21 %
2003	66	260	25 %
2004	52	260	20 %
2005	64	297	22 %
2006	77	281	27 %
2007	78	290	27 %
2008	83	338	25 %

>>>

1] Total des décisions attaquables – arrêts, ordonnances de référé et de rejet d'intervention, et toutes ordonnances mettant fin à l'instance autres que les ordonnances de radiation et de transfert – pour lesquelles le délai de pourvoi a expiré ou un pourvoi a été formé.

<b>Années</b>	<b>Nombre de décisions ayant fait l'objet d'un pourvoi</b>	<b>Total des décisions attaquables <sup>1</sup></b>	<b>Pourcentage de décisions ayant fait l'objet d'un pourvoi</b>
<b>2009</b>	92	371	25 %
<b>2010</b>	98	338	29 %
<b>2011</b>	158	533	30 %
<b>2012</b>	132	514	26 %
<b>2013</b>	143	509	28 %
<b>2014</b>	108	559	19 %
<b>2015</b>	202	760	27 %
<b>2016</b>	163	626	26 %
<b>2017</b>	137	615	22 %
<b>2018</b>	194	713	27 %
<b>2019</b>	255	850	30 %
<b>2020</b>	125	536	23 %
<b>2021</b>	212	717	30 %
<b>2022</b>	199	760	26 %
<b>2023</b>	215	703	31 %
<b>2024</b>	258	746	35 %
<b>2025</b>	228	886	26 %

1| Total des décisions attaquables – arrêts, ordonnances de référé et de rejet d'intervention, et toutes ordonnances mettant fin à l'instance autres que les ordonnances de radiation et de transfert – pour lesquelles le délai de pourvoi a expiré ou un pourvoi a été formé.

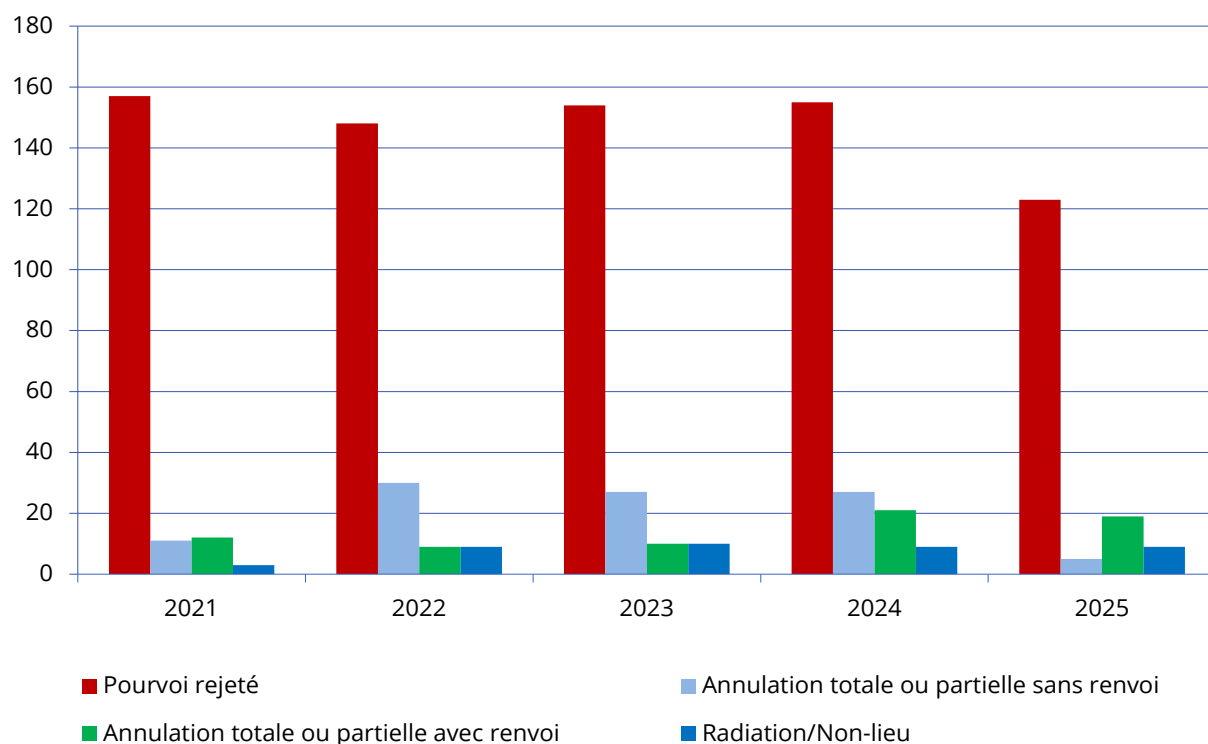
**XXIII. Divers — Répartition des pourvois devant la Cour de justice par nature ou objet de procédure (2021-2025)**

Nature ou objet des procédures	2021			2022			2023			2024			2025		
	Décisions ayant fait l'objet d'un pourvoi	Décisions attaquables	Pourvois en %	Décisions ayant fait l'objet d'un pourvoi	Décisions attaquables	Pourvois en %	Décisions ayant fait l'objet d'un pourvoi	Décisions attaquables	Pourvois en %	Décisions ayant fait l'objet d'un pourvoi	Décisions attaquables	Pourvois en %	Décisions ayant fait l'objet d'un pourvoi	Décisions attaquables	Pourvois en %
Aides d'État	28	44	64 %	16	37	43 %	30	59	51 %	18	37	49 %	12	74	16 %
Concurrence	11	19	58 %	21	31	68 %	17	37	46 %	22	26	85 %	5	22	23 %
Fonction publique	26	94	28 %	31	116	27 %	17	65	26 %	25	68	37 %	20	65	31 %
Propriété intellectuelle	60	279	22 %	41	271	15 %	51	257	20 %	31	230	13 %	39	304	13 %
Autres recours directs	85	279	30 %	82	297	28 %	100	285	35 %	161	384	42 %	146	415	35 %
Pourvois	0	0	0 %	1	1	100 %	0	0	0 %	0	0	0 %	0	0	0 %
Procédures particulières	2	2	100 %	7	7	100 %	0	0	0 %	1	1	100 %	6	6	100 %
<b>Total</b>	<b>212</b>	<b>717</b>	<b>30 %</b>	<b>199</b>	<b>760</b>	<b>26 %</b>	<b>215</b>	<b>703</b>	<b>31 %</b>	<b>258</b>	<b>746</b>	<b>35 %</b>	<b>228</b>	<b>886</b>	<b>26 %</b>

**XXIV. Divers — Résultats des pourvois devant la Cour de justice (2025)**  
**(Arrêts et ordonnances)**

<b>Matière</b>	<b>Pourvoi rejeté</b>	<b>Annulation totale ou partielle sans renvoi</b>	<b>Annulation totale ou partielle avec renvoi</b>	<b>Radiation/Non-lieu</b>	<b>Total</b>
Accès aux documents	1	0	0	0	<b>1</b>
Agriculture	4	1	0	1	<b>6</b>
Aides d'État	13	2	5	2	<b>22</b>
Clause compromissoire	4	0	0	0	<b>4</b>
Concurrence	11	0	0	1	<b>12</b>
Droit institutionnel	5	0	4	1	<b>10</b>
Énergie	2	0	1	0	<b>3</b>
Enregistrement, évaluation, autorisation et restrictions applicables aux substances chimiques (règlement REACH)	2	0	0	0	<b>2</b>
Environnement	4	0	0	0	<b>4</b>
Fiscalité	1	0	0	0	<b>1</b>
Libre circulation des marchandises	1	0	0	0	<b>1</b>
Marchés publics	3	0	2	0	<b>5</b>
Politique commerciale	1	0	2	0	<b>3</b>
Politique économique et monétaire	14	0	2	0	<b>16</b>
Politique étrangère et de sécurité commune	8	0	0	4	<b>12</b>
Propriété intellectuelle	33	0	2	0	<b>35</b>
Rapprochement des législations	2	0	0	0	<b>2</b>
Santé publique	5	0	1	0	<b>6</b>
Statut des fonctionnaires	9	2	0	0	<b>11</b>
<b>Total</b>	<b>123</b>	<b>5</b>	<b>19</b>	<b>9</b>	<b>156</b>

## XXV. Divers — Résultats des pourvois devant la Cour de justice (2021-2025) (Arrêts et ordonnances)



Résultats des pourvois devant la Cour de justice	2021	2022	2023	2024	2025
Pourvoi rejeté	157	148	154	155	123
Annulation totale ou partielle sans renvoi	11	30	27	27	5
Annulation totale ou partielle avec renvoi	12	9	10	21	19
Radiation/Non-lieu	3	9	10	9	9
<b>Total</b>	<b>183</b>	<b>196</b>	<b>201</b>	<b>212</b>	<b>156</b>

## XXVI. Divers — Évolution générale (1989-2025) — Affaires introduites, clôturées, pendantes

Années	Affaires introduites <sup>1</sup>	Affaires clôturées <sup>2</sup>	Affaires pendantes au 31 décembre
1989	169	1	168
1990	59	82	145
1991	95	67	173
1992	123	125	171
1993	596	106	661
1994	409	442	628
1995	253	265	616
1996	229	186	659
1997	644	186	1 117
1998	238	348	1 007
1999	384	659	732
2000	398	343	787
2001	345	340	792
2002	411	331	872
2003	466	339	999
2004	536	361	1 174
2005	469	610	1 033
2006	432	436	1 029
2007	522	397	1 154
2008	629	605	1 178
2009	568	555	1 191
2010	636	527	1 300
2011	722	714	1 308
2012	617	688	1 237
2013	790	702	1 325
2014	912	814	1 423
2015	831	987	1 267
2016	974	755	1 486
2017	917	895	1 508
2018	834	1 009	1 333
2019	939	874	1 398
2020	847	748	1 497
2021	882	951	1 428
2022	904	858	1 474
2023	1 271	904	1 841
2024	786	922	1 705
2025	989	1 527	1 167
<b>Total</b>	<b>21 826</b>	<b>20 659</b>	

1] 1989 : la Cour de justice a renvoyé 153 affaires devant le Tribunal nouvellement créé.

1993 : la Cour de justice a renvoyé 451 affaires du fait du premier élargissement de compétences du Tribunal.

1994 : la Cour de justice a renvoyé 14 affaires du fait du deuxième élargissement de compétences du Tribunal.

2004-2005 : la Cour de justice a renvoyé 25 affaires du fait du troisième élargissement de compétences du Tribunal.

2016 : le 1<sup>er</sup> septembre 2016, 139 affaires de fonction publique ont été transférées au Tribunal.

Pour 2023 à 2025, la série de 404 affaires en substance identiques T-620/23 à T-1023/23 a eu un impact sur le nombre d'affaires introduites (2023), pendantes (2023 et 2024) et clôturées (2025).

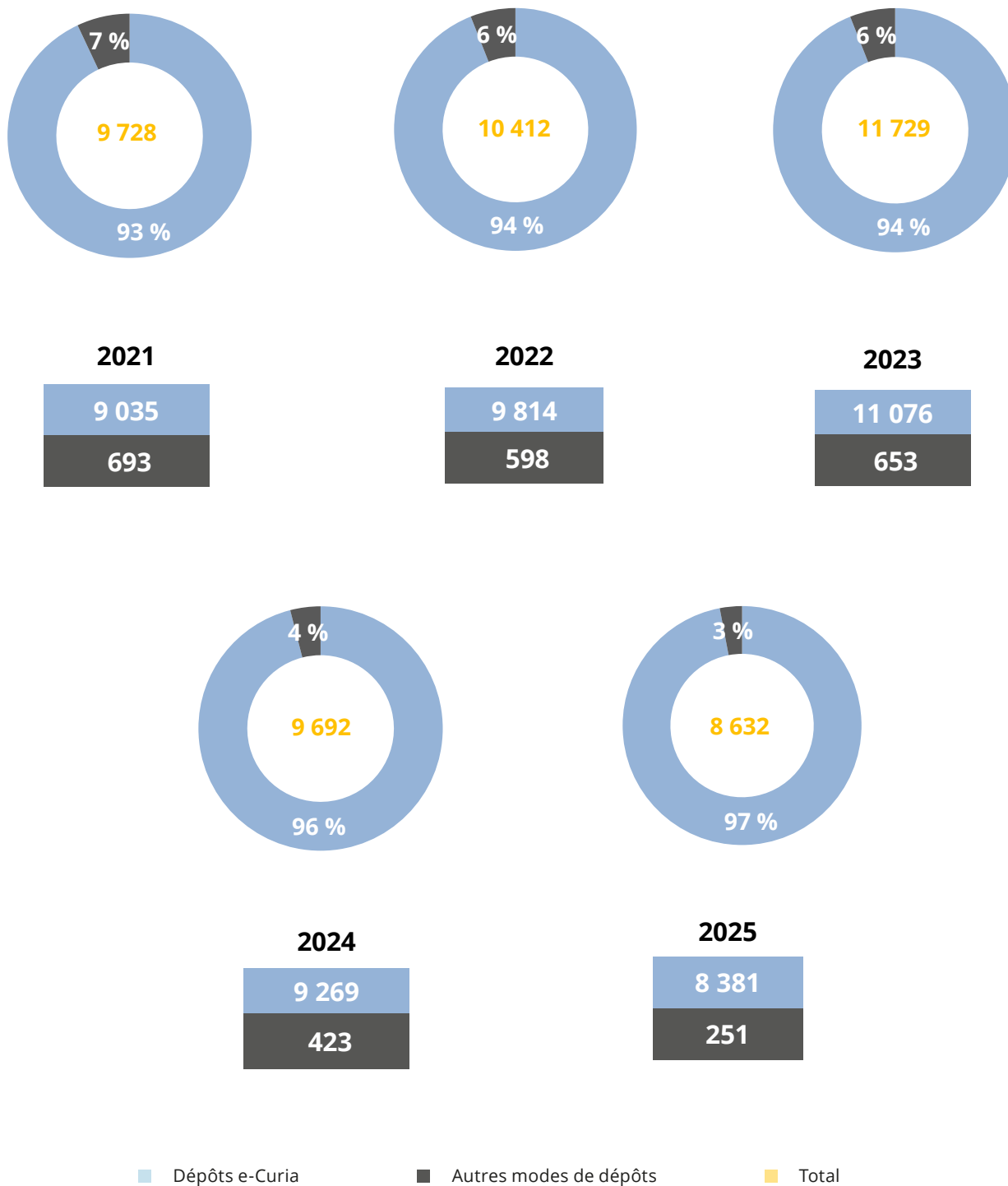
2] 2005-2006 : le Tribunal a renvoyé 118 affaires devant le Tribunal de la fonction publique nouvellement créé.

## XXVII. Activité du greffe du Tribunal (2021-2025)

Type d'intervention	2021	2022	2023	2024	2025
Nombre d'inscriptions au registre du greffe <sup>1</sup>	56 830	60 961	62 019	53 862	51 682
Requêtes introductives d'instance <sup>2</sup>	882	904	1 271	767	924
Taux de régularisation des requêtes introductives d'instance <sup>3</sup>	41,2 %	31,96 %	22,9 %	38,07 %	44,37 %
Demandes de décision préjudicielle	0	0	0	19	65
Mémoires (autres que les requêtes)	4 385	4 888	5 264	4 136	4 106
Demandes d'intervention	306	265	350	243	451
Demandes de traitement confidentiel (des données contenues dans les pièces de procédure) <sup>4</sup>	253	371	744	199	212
Projets d'ordonnances préparés par le greffe <sup>5</sup> (irrecevabilité manifeste avant signification, suspension/reprise, jonction d'affaires, jonction de l'exception d'irrecevabilité au fond, intervention non contestée, radiation, non-lieu dans les affaires de propriété intellectuelle, réouverture de la phase orale et rectification)	371	344	345	252	377
Conférences de chambre	338	352	334	346	331
Procès-verbaux d'audience	251	250	297	238	274

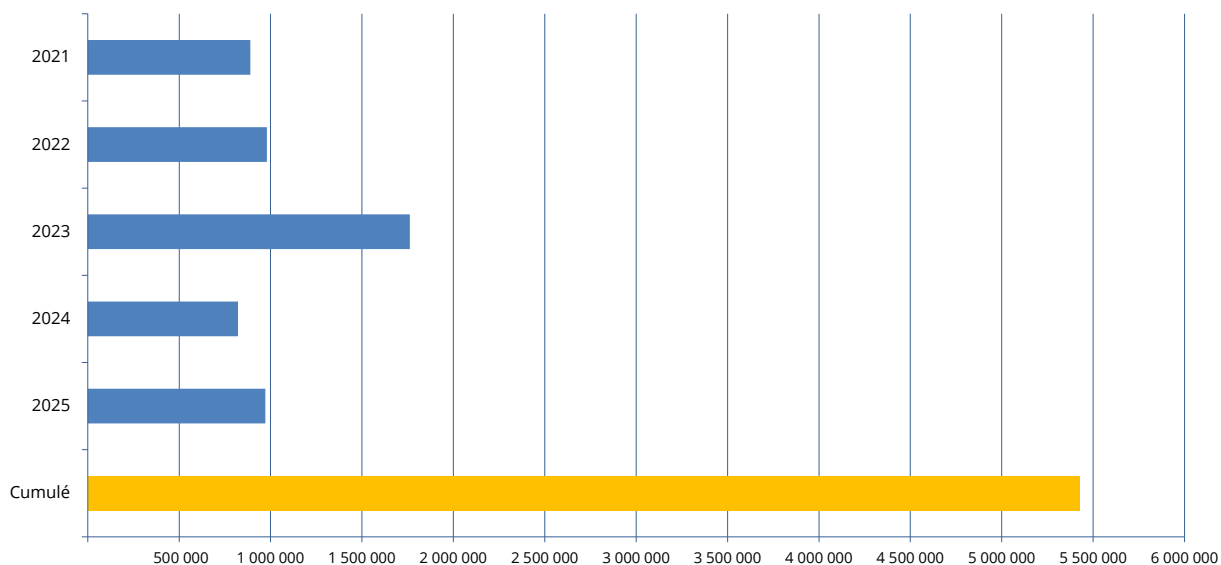
- 1] Ce nombre constitue un indicateur de la mesure du volume du travail du service. Dans le cadre des recours directs, chaque inscription correspond à une seule pièce entrante ou sortante, les significations étant faites à un nombre limité de parties à un litige [partie requérante, partie défenderesse et, le cas échéant, partie(s) intervenante(s)]. Dans le cadre des affaires préjudicielles, chaque inscription ne compte qu'une seule fois, même si une inscription regroupe des lettres envoyées à plusieurs dizaines de destinataires, comme c'est le cas lors de la signification des demandes de décision préjudicielles aux intéressés. À la différence du greffe de la Cour de justice, il a été choisi de continuer à compter strictement les nombres d'inscriptions au registre, et non le nombre de pièces.
- 2] Tout mémoire déposé (requête incluse) doit être inscrit au registre, versé au dossier, le cas échéant régularisé, communiqué aux cabinets des juges avec une fiche de transmission, parfois détaillée, puis éventuellement traduit et enfin signifié aux parties. Pour 2023, la série de 404 affaires en substance identiques T-620/23 à T-1023/23 a eu un impact sur le nombre d'affaires introduites.
- 3] Lorsqu'une requête introductive d'instance (cela vaut également pour tout autre mémoire) ne respecte pas certaines prescriptions, le greffe procède à sa régularisation, ainsi que le prévoient les règles de procédure. Pour 2023, la série de 404 affaires en substance identiques T-620/23 à T-1023/23 a eu un impact sur le taux de régularisation des requêtes introductives d'instance. Si l'on exclut cette série d'affaires, 33,5 % des requêtes introductives d'instances auraient fait l'objet d'une demande de régularisation.
- 4] Le nombre de demandes de confidentialité est sans préjudice du nombre de données contenues dans un ou plusieurs mémoires dont le traitement confidentiel est demandé. Pour 2023, la série de 404 affaires en substance identiques T-620/23 à T-1023/23 a eu un impact sur le nombre de demande d'omission de données.
- 5] Depuis le 1<sup>er</sup> juillet 2015 et le 1<sup>er</sup> septembre 2024, dates d'entrée en vigueur de changements successifs du règlement de procédure du Tribunal, certaines décisions qui étaient auparavant prises sous forme d'ordonnances sont prises sous forme de simple décision versée au dossier de l'affaire (depuis le 1<sup>er</sup> juillet 2015 : suspension/reprise, jonction d'affaires, intervention sans confidentialité d'un État membre ou d'une institution ; depuis le 1<sup>er</sup> septembre 2024 : jonction d'affaires avec confidentialité, réouverture de la phase orale, jonction au fond d'une exception ou d'un incident de procédure).

## XXVIII. Modes de dépôt des actes de procédure devant le Tribunal (2021-2025) <sup>1</sup>



<sup>1</sup> Depuis le 1<sup>er</sup> décembre 2018, e-Curia est devenu le mode d'échange obligatoire avec les représentants des parties dans tous les recours directs devant le Tribunal (sans préjudice des exceptions réglementaires).

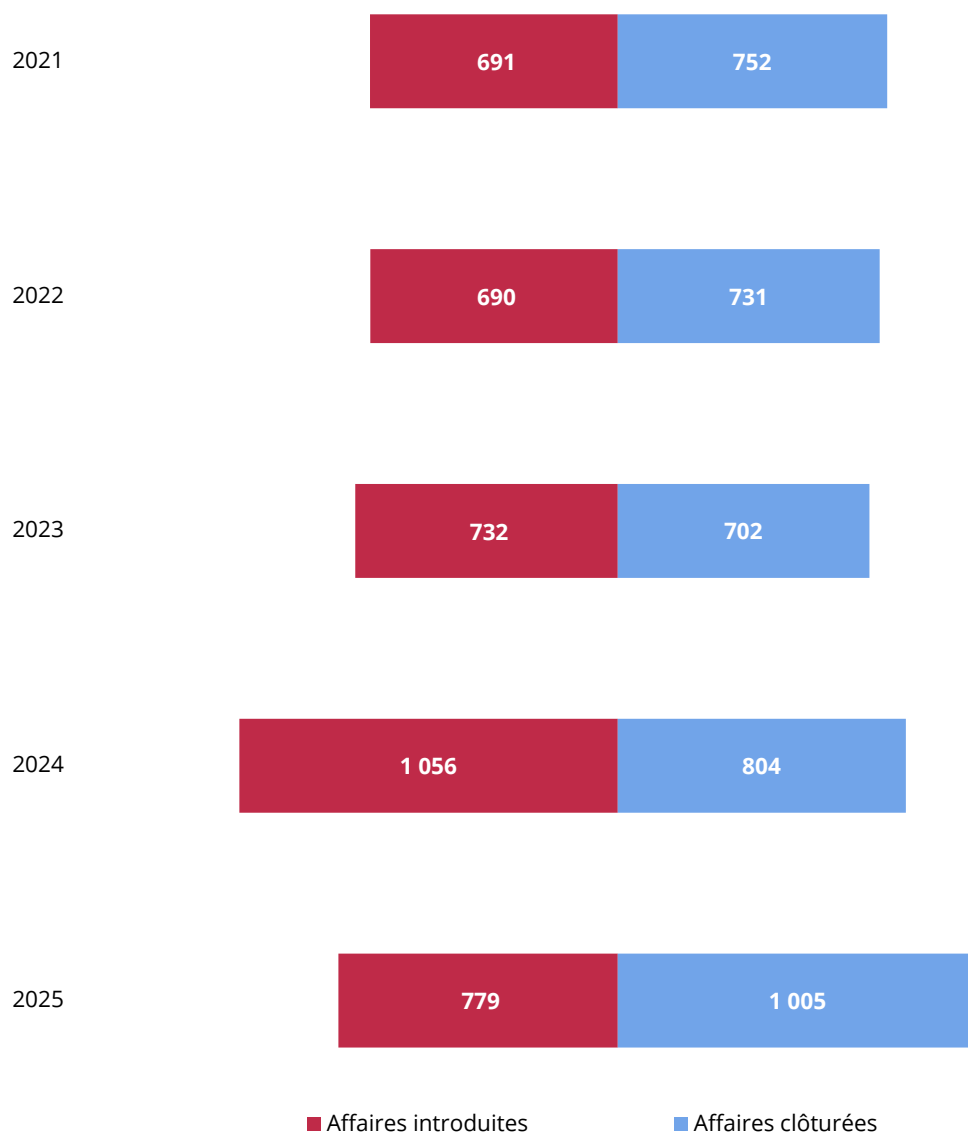
## XXIX. Pages déposées par e-Curia (2021-2025) <sup>1</sup>



Années	Pages déposées par e-Curia
2021	889 353
2022	979 676
2023	1 762 453
2024	822 290
2025	971 035
<b>Cumulé</b>	<b>5 424 807</b>

1| Pour 2023, la série de 404 affaires en substance identiques T-620/23 à T-1023/23 a eu un impact sur le nombre de pages déposées par e-Curia. Ainsi, pour le seul mois d'octobre 2023, un total de 682 309 pages a été déposé.

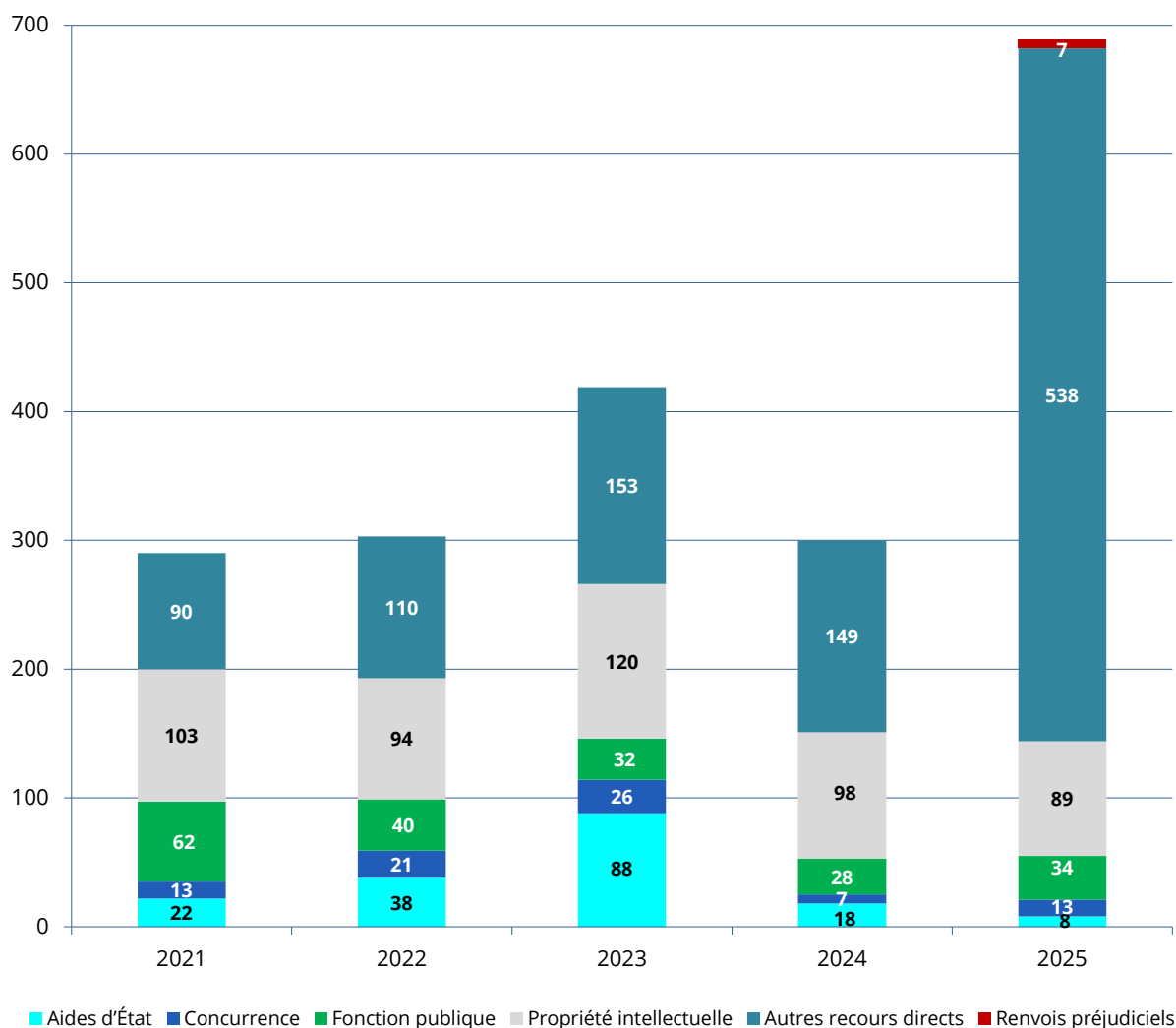
### XXX. Communications au *Journal officiel de l'Union européenne* (2021-2025) <sup>1 2</sup>



1] En vertu du règlement de procédure (articles 79 et 122), des avis concernant les nouvelles requêtes et les décisions mettant fin à l'instance doivent être publiés au Journal officiel de l'Union européenne.

2] La série de 404 affaires en substance identiques T-620/23 à T-1023/23 a eu un impact sur le nombre de communications relatives aux affaires introduites, publiées en 2024.

## XXXI. Affaires plaidées (2021-2025) <sup>1 2</sup>

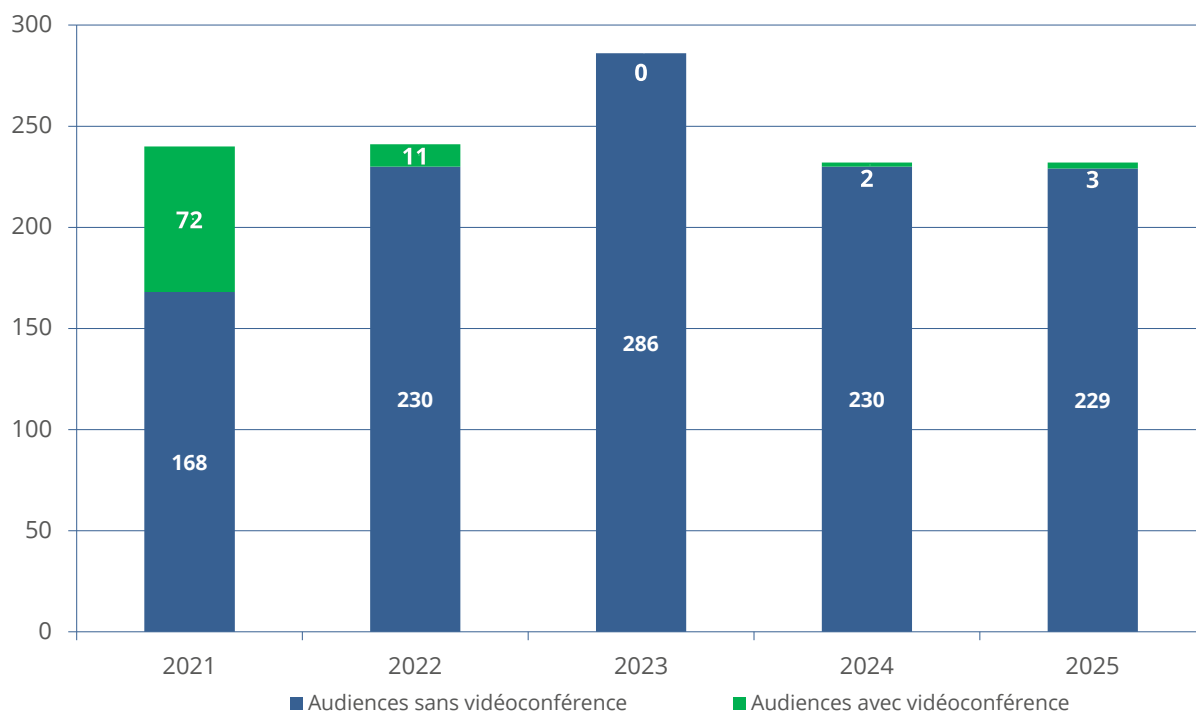


Années	Affaires plaidées
2021	290
2022	303
2023	419
2024	300
2025	689

1| Le nombre d'affaires plaidées est calculé indépendamment des jonctions et des audiences communes.

2| Pour 2025, la série de 404 affaires en substance identiques T-620/23 à T-1023/23 a eu un impact sur le nombre d'affaires plaidées relevant de la catégorie « Autres recours directs ».

## XXXII. Audiences de plaidoiries (2021-2025) <sup>1</sup>



Années	Audiences de plaidoiries
2021	240
2022	241
2023	286
2024	232
2025	232

1| Le nombre d'audiences de plaidoiries tient compte des jonctions et des audiences communes (une audience dans des affaires jointes ou une audience commune = une audience).



Cour de justice  
L-2925 Luxembourg  
Tél. +352 4303-1

Tribunal  
L-2925 Luxembourg  
Tél. +352 4303-1

La Cour sur l'internet :  
[curia.europa.eu](http://curia.europa.eu)

Manuscrit achevé en février 2026 / Données référencées au 31.12.2025

Mise en page : Cour de justice de l'Union européenne / Direction de la Communication /  
Unité Publications et médias électroniques, 2026

Toutes les photos © Union européenne, sauf mention contraire.

Toute utilisation ou reproduction de photos ou d'autres documents dont l'Union européenne n'est pas titulaire des droits d'auteur est interdite sans l'autorisation des titulaires des droits d'auteur.

Ni la Cour de justice de l'Union européenne, ni aucune personne agissant au nom de l'institution n'est responsable de l'usage qui pourrait être fait des informations données ci-dessus.

Reproduction autorisée, moyennant mention de la source.

© Union européenne, 2026



PDF QD-01-26-005-FR-N  
PRINT QD-01-26-005-FR-C

ISBN 978-92-829-5256-6  
ISBN 978-92-829-5257-3

ISSN 2812-3557  
ISSN 2812-3727

doi: 10.2862/2694366  
doi: 10.2862/8593402



COUR DE JUSTICE  
DE L'UNION EUROPÉENNE

Direction de la Communication  
Unité Publications et médias électroniques

Mars 2026



PDF	QD-01-26-005-FR-N	ISBN 978-92-829-5256-6	ISSN 2812-3557	doi: 10.2862/2694366
PRINT	QD-01-26-005-FR-C	ISBN 978-92-829-5257-3	ISSN 2812-3727	doi: 10.2862/8593402