



COUR DE JUSTICE  
DE L'UNION EUROPÉENNE

Rapport annuel 2025

# Statistiques judiciaires de la Cour de justice

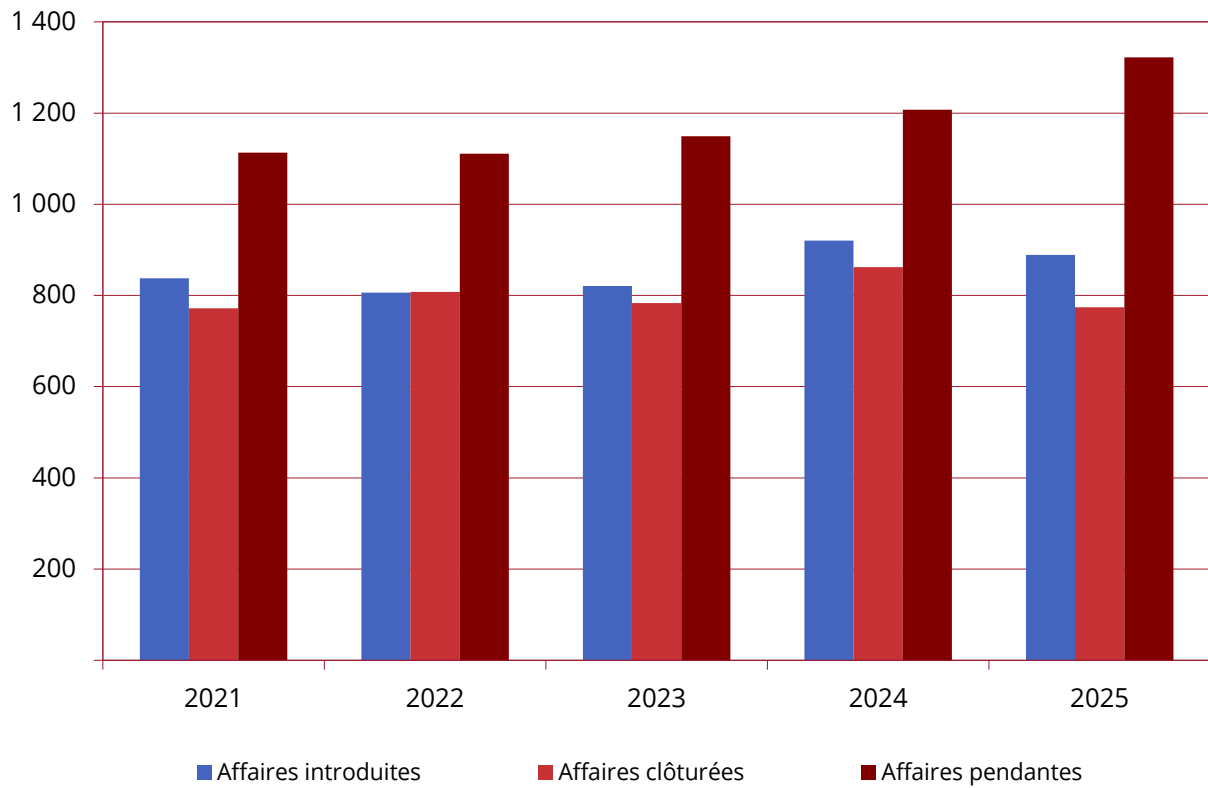


# Statistiques judiciaires de la Cour de justice

I. Activité générale de la Cour de justice —Affaires introduites, clôturées, pendantes (2021-2025)	4
II. Affaires introduites — Nature des procédures (2021-2025)	5
III. Affaires introduites — Matière du recours (2021-2025)	6
IV. Affaires introduites — Matière du recours (2025)	8
V. Affaires introduites — Renvois préjudiciels par État membre (2021-2025)	10
VI. Affaires introduites — Recours en manquement d'État (2021-2025)	11
VII. Affaires clôturées — Nature des procédures (2021-2025)	12
VIII. Affaires clôturées — Arrêts, avis, ordonnances (2025)	13
IX. Affaires clôturées par arrêt, avis ou ordonnance à caractère juridictionnel — Formation de jugement (2021-2025)	14
X. Affaires clôturées jugées avec conclusions — Nature des procédures (2021-2025)	15
XI. Affaires clôturées par arrêt, avis ou ordonnance à caractère juridictionnel — Matière du recours (2021-2025)	16
XII. Affaires clôturées par arrêt, avis ou ordonnance à caractère juridictionnel — Matière du recours (2025)	18
XIII. Affaires clôturées jugées avec conclusions — Matière du recours (2021-2025)	20
XIV. Affaires clôturées — Arrêts en manquement d'État : sens de la décision (2021-2025)	22
XV. Affaires clôturées — Pourvois : sens de la décision (2021-2025)	23
XVI. Affaires clôturées — Durée des procédures, en mois (2021-2025 ) (arrêts et ordonnances à caractère juridictionnel)	24
XVII. Affaires pendantes au 31 décembre — Nature des procédures (2021-2025)	25
XVIII. Affaires pendantes au 31 décembre — Formation de jugement (2021-2025)	26
XIX. Procédures accélérées (2021-2025)	27
XX. Procédures préjudicielles d'urgence (2021-2025)	28
XXI. Référé (2021-2025)	29
XXII. Pourvois visés à l'article 58 bis du Statut (2021-2025)	30
XXIII. Évolution générale de l'activité judiciaire (1952-2025) — Affaires introduites et arrêts ou avis	31
XXIV. Évolution générale de l'activité judiciaire (1952-2025) — Renvois préjudiciels introduits par État membre et par année	33

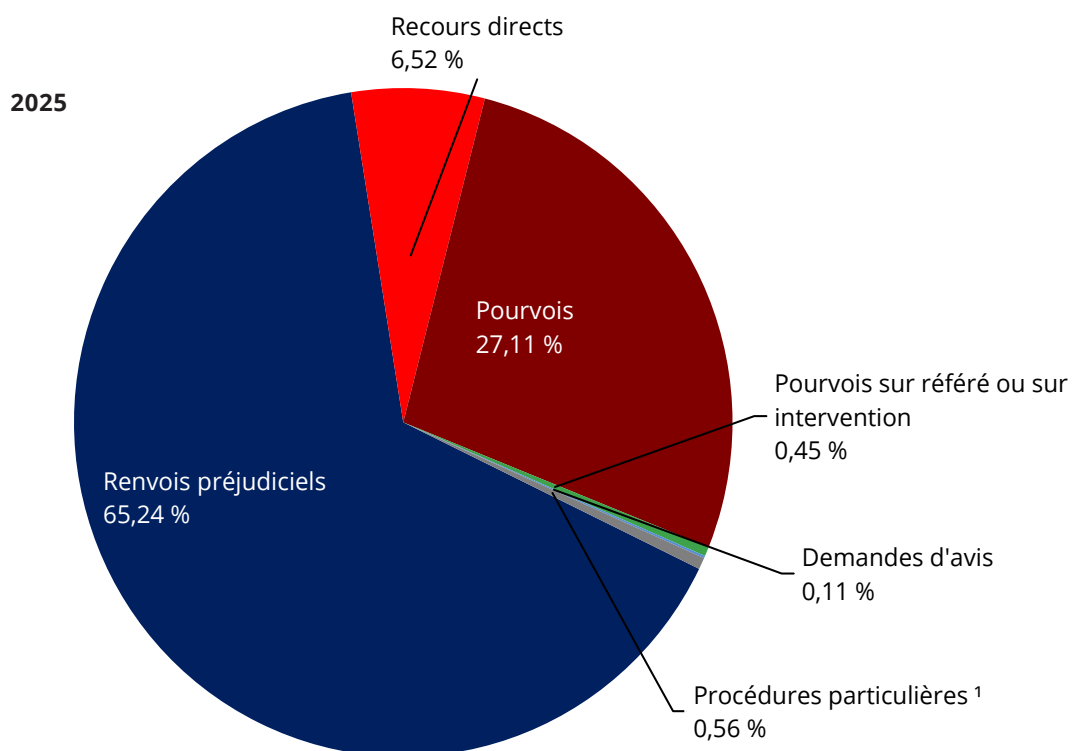
<b>XXV.</b> Évolution générale de l'activité judiciaire (1952-2025) — Renvois préjudiciels introduits par État membre et par juridiction.....	35
<b>XXVI.</b> Évolution générale de l'activité judiciaire (1952-2025) — Recours en manquement introduits contre les États membres.....	38
<b>XXVII.</b> Activité du greffe de la Cour de justice (2021-2025).....	39
<b>XXVIII.</b> Demandes de décision préjudicielle visées à l'article 50 ter du Statut (2024-2025).....	40

**I. Activité générale de la Cour de justice —  
Affaires introduites, clôturées, pendantes (2021-2025)**



<b>Aperçu général</b>	<b>2021</b>	<b>2022</b>	<b>2023</b>	<b>2024</b>	<b>2025</b>
Affaires introduites	838	806	821	920	889
Affaires clôturées	772	808	783	862	774
Affaires pendantes	1 113	1 111	1 149	1 207	1 322

## II. Affaires introduites — Nature des procédures (2021-2025)



Nature des procédures	2021	2022	2023	2024	2025
Renvois préjudiciels	567	546	518	573	580
Recours directs	29	37	60	53	58
Pourvois	223	193	213	265	241
Pourvois sur référé ou sur intervention	9	16	18	12	4
Demandes d'avis	0	0	0	1	1
Procédures particulières <sup>1</sup>	10	14	12	16	5
<b>Total</b>	<b>838</b>	<b>806</b>	<b>821</b>	<b>920</b>	<b>889</b>
Demandes en référé	8	4	9	6	4

1| Sont considérés comme «procédures particulières» : l'aide juridictionnelle, la taxation des dépens, la rectification, l'omission de statuer, l'opposition à un arrêt rendu par défaut, la tierce opposition, l'interprétation, la révision, l'examen d'une proposition du premier avocat général de réexaminer une décision du Tribunal, la procédure de saisie-arrêt, les affaires en matière d'immunité.

### III. Affaires introduites — Matière du recours (2021-2025)

Matière du recours	2021	2022	2023	2024	2025
Accès aux documents	4	4	4	4	11
Action extérieure de l'Union européenne	6	5	1	2	3
Adhésion de nouveaux États	0	0	0	0	1
Agriculture	19	24	17	19	16
Aides d'État	42	25	51	33	28
Citoyenneté de l'Union	14	7	7	4	4
Clause compromissoire	3	2	2	2	1
Cohésion économique, sociale et territoriale	3	3	3	2	2
Concurrence	26	30	32	34	24
Dispositions financières (budget, cadre financier, ressources propres, lutte contre la fraude)	7	2	1	5	4
Droit des entreprises	2	1	3	7	3
Droit institutionnel	39	32	23	15	33
Éducation, formation professionnelle, jeunesse et sport	2	0	3	1	0
Emploi	1	0	0	1	0
Énergie	3	7	8	9	23
Enregistrement, évaluation, autorisation et restrictions applicables aux substances chimiques (règlement REACH)	5	2	2	4	1
Environnement	23	35	43	44	36
Espace de liberté, de sécurité et de justice	106	94	83	124	139
Fiscalité	53	62	54	47	18
Liberté d'établissement	9	13	17	9	19
Libre circulation des capitaux	4	8	10	4	15
Libre circulation des marchandises	3	1	4	3	4
Libre circulation des personnes	11	17	14	31	17
Libre prestation de services	11	22	9	15	24
Marchés publics	21	26	25	15	20
Politique commerciale	5	10	13	7	5
Politique commune de la pêche	2	2	1	3	4
Politique économique et monétaire	12	19	20	89	27
Politique étrangère et de sécurité commune	6	4	14	48	37
Politique industrielle	1	2	2	1	0

>>>

Matière du recours	2021	2022	2023	2024	2025
Politique sociale	46	47	26	37	33
Principes du droit de l'Union	28	14	33	25	29
Propriété intellectuelle	83	49	75	51	51
Protection des consommateurs	53	54	54	53	86
Rapprochement des législations	63	54	50	55	48
Recherche, développement technologique et espace	0	0	1	0	1
Régulation des marchés et services numériques	0	0	0	1	6
Réseaux transeuropéens	1	0	0	0	0
Santé publique	10	12	12	10	26
Sécurité sociale des travailleurs migrants	7	7	7	5	3
Transports	52	37	44	31	42
Union douanière et tarif douanier commun	11	10	18	16	1
<b>Traité FUE</b>	<b>797</b>	<b>743</b>	<b>786</b>	<b>866</b>	<b>845</b>
Protection de la population	0	3	0	0	0
<b>Traité EA</b>	<b>0</b>	<b>3</b>	<b>0</b>	<b>0</b>	<b>0</b>
Principes du droit de l'Union	0	2	2	1	5
<b>Traité UE</b>	<b>0</b>	<b>2</b>	<b>2</b>	<b>1</b>	<b>5</b>
Citoyenneté de l'Union	0	1	0	0	0
Droit institutionnel	2	1	0	0	0
Liberté d'établissement	0	0	0	1	0
Libre circulation des personnes	0	0	0	1	0
<b>Accord retrait RU</b>	<b>2</b>	<b>2</b>	<b>0</b>	<b>2</b>	<b>0</b>
Droit institutionnel	1	1	1	2	2
Principes du droit de l'Union	0	2	6	4	0
Privilèges et immunités	0	1	0	0	2
Procédure	7	16	9	9	11
Statut des fonctionnaires	31	36	17	36	24
<b>Divers</b>	<b>39</b>	<b>56</b>	<b>33</b>	<b>51</b>	<b>39</b>
<b>TOTAL GÉNÉRAL</b>	<b>838</b>	<b>806</b>	<b>821</b>	<b>920</b>	<b>889</b>

#### IV. Affaires introduites — Matière du recours (2025)

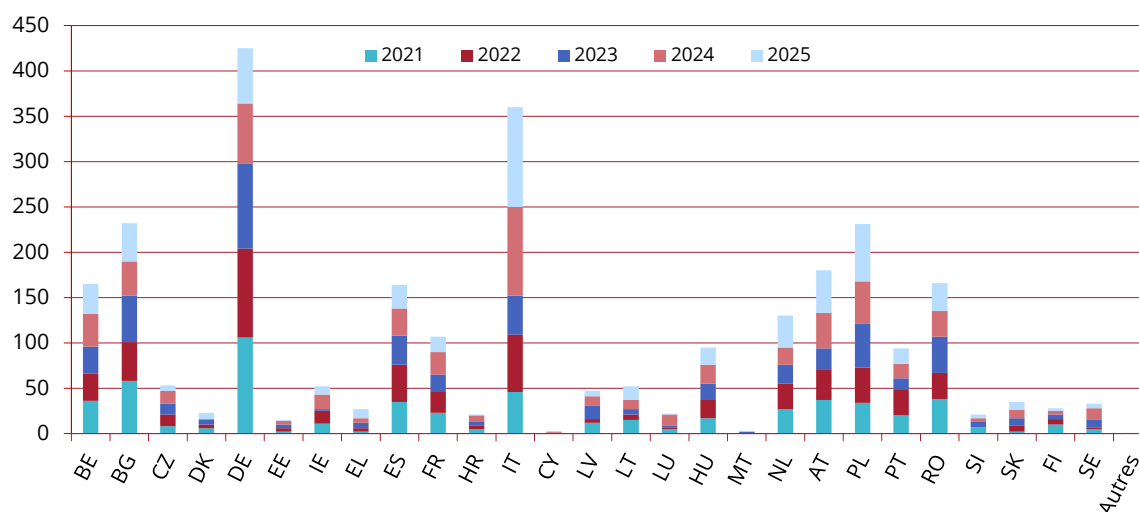
Matière du recours	Renvois préjudiciels	Recours directs	Pourvois	Pourvois sur référé ou sur intervention	Demandes d'avis	Procédures particulières	Total
Accès aux documents	0	0	11	0	0	0	11
Action extérieure de l'Union européenne	2	1	0	0	0	0	3
Adhésion de nouveaux États	0	0	1	0	0	0	1
Agriculture	6	0	10	0	0	0	16
Aides d'État	16	0	10	2	0	0	28
Citoyenneté de l'Union	4	0	0	0	0	0	4
Clause compromissoire	0	0	1	0	0	0	1
Cohésion économique, sociale et territoriale	1	0	1	0	0	0	2
Concurrence	15	0	8	1	0	0	24
Dispositions financières (budget, cadre financier, ressources propres, lutte contre la fraude)	4	0	0	0	0	0	4
Droit des entreprises	3	0	0	0	0	0	3
Droit institutionnel	0	3	28	1	1	0	33
Énergie	18	0	5	0	0	0	23
Enregistrement, évaluation, autorisation et restrictions applicables aux substances chimiques (règlement REACH)	0	0	1	0	0	0	1
Environnement	20	11	5	0	0	0	36
Espace de liberté, de sécurité et de justice	134	4	1	0	0	0	139
Fiscalité	14	3	1	0	0	0	18
Liberté d'établissement	18	1	0	0	0	0	19
Libre circulation des capitaux	7	8	0	0	0	0	15
Libre circulation des marchandises	4	0	0	0	0	0	4
Libre circulation des personnes	16	1	0	0	0	0	17
Libre prestation de services	22	2	0	0	0	0	24
Marchés publics	17	1	2	0	0	0	20
Politique commerciale	3	0	2	0	0	0	5

>>>



Matière du recours	Renvois préjudiciels	Recours directs	Pourvois	Pourvois sur référé ou sur intervention	Demandes d'avis	Procédures particulières	Total
Politique commune de la pêche	0	0	4	0	0	0	4
Politique économique et monétaire	1	0	26	0	0	0	27
Politique étrangère et de sécurité commune	9	2	26	0	0	0	37
Politique sociale	30	3	0	0	0	0	33
Principes du droit de l'Union	29	0	0	0	0	0	29
Propriété intellectuelle	11	1	39	0	0	0	51
Protection des consommateurs	81	1	4	0	0	0	86
Rapprochement des législations	45	2	1	0	0	0	48
Recherche, développement technologique et espace	1	0	0	0	0	0	1
Régulation des marchés et services numériques	1	1	4	0	0	0	6
Santé publique	4	2	20	0	0	0	26
Sécurité sociale des travailleurs migrants	3	0	0	0	0	0	3
Transports	34	7	1	0	0	0	42
Union douanière et tarif douanier commun	1	0	0	0	0	0	1
<b>Traité FUE</b>	<b>574</b>	<b>54</b>	<b>212</b>	<b>4</b>	<b>1</b>	<b>0</b>	<b>845</b>
Principes du droit de l'Union	4	1	0	0	0	0	5
<b>Traité UE</b>	<b>4</b>	<b>1</b>	<b>0</b>	<b>0</b>	<b>0</b>	<b>0</b>	<b>5</b>
Droit institutionnel	0	1	1	0	0	0	2
Privilèges et immunités	2	0	0	0	0	0	2
Procédure	0	0	6	0	0	5	11
Statut des fonctionnaires	0	2	22	0	0	0	24
<b>Divers</b>	<b>2</b>	<b>3</b>	<b>29</b>	<b>0</b>	<b>0</b>	<b>5</b>	<b>39</b>
<b>TOTAL GÉNÉRAL</b>	<b>580</b>	<b>58</b>	<b>241</b>	<b>4</b>	<b>1</b>	<b>5</b>	<b>889</b>

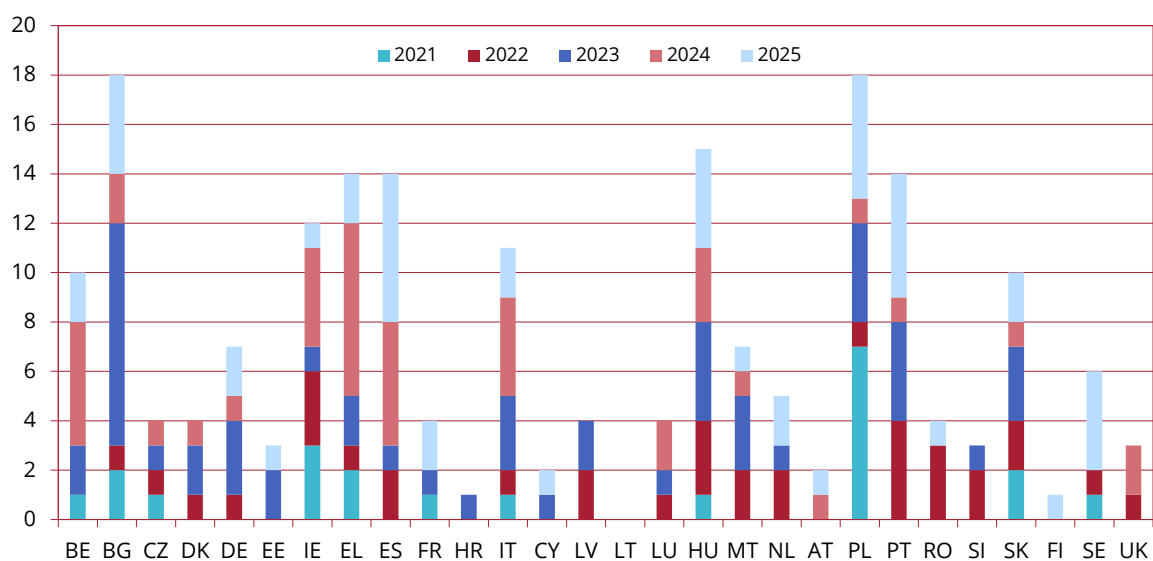
## V. Affaires introduites — Renvois préjudiciels par État membre (2021-2025)



État membre	2021	2022	2023	2024	2025	Total
Belgique	36	30	30	36	33	165
Bulgarie	58	43	51	38	42	232
République tchèque	8	13	12	14	6	53
Danemark	6	4	5	1	7	23
Allemagne	106	98	94	66	61	425
Estonie	2	4	4	4	1	15
Irlande	11	14	2	16	9	52
Grèce	2	4	6	5	10	27
Espagne	35	41	32	30	26	164
France	23	23	19	25	17	107
Croatie	5	4	4	7	1	21
Italie	46	63	43	98	110	360
Chypre	0	0	1	1	0	2
Lettonie	12	4	15	10	6	47
Lituanie	15	6	6	10	15	52
Luxembourg	5	2	2	12	1	22
Hongrie	17	20	18	21	19	95
Malte	0	0	2	0	1	3
Pays-Bas	27	28	21	19	35	130
Autriche	37	34	23	39	47	180
Pologne	34	39	48	47	63	231
Portugal	20	28	13	16	17	94
Roumanie	38	29	40	28	31	166
Slovénie	7	0	6	4	4	21
Slovaquie	2	7	8	9	9	35
Finlande	10	6	5	4	3	28
Suède	5	2	8	13	5	33
Autres	0	0	0	0	1 <sup>1</sup>	1
<b>Total</b>	<b>567</b>	<b>546</b>	<b>518</b>	<b>573</b>	<b>580</b>	<b>2 784</b>

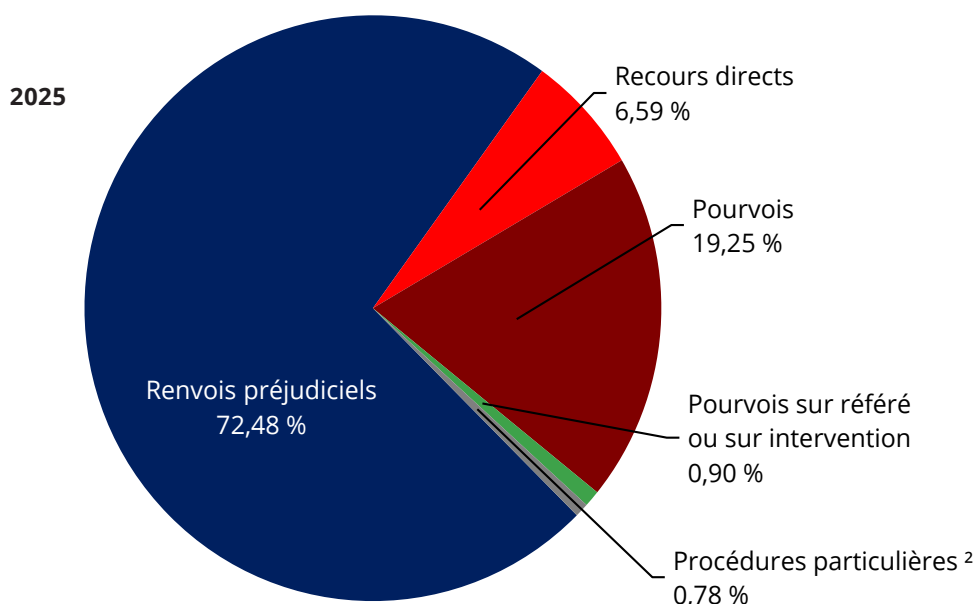
1| Affaire C-682/25, Crossryn (High Court of Justice, London).

## VI. Affaires introduites — Recours en manquement d'État (2021-2025)



Recours en manquement d'État	2021	2022	2023	2024	2025	Total
Belgique	1	0	2	5	2	10
Bulgarie	2	1	9	2	4	18
République tchèque	1	1	1	1	0	4
Danemark	0	1	2	1	0	4
Allemagne	0	1	3	1	2	7
Estonie	0	0	2	0	1	3
Irlande	3	3	1	4	1	12
Grèce	2	1	2	7	2	14
Espagne	0	2	1	5	6	14
France	1	0	1	0	2	4
Croatie	0	0	1	0	0	1
Italie	1	1	3	4	2	11
Chypre	0	0	1	0	1	2
Lettonie	0	2	2	0	0	4
Lituanie	0	0	0	0	0	0
Luxembourg	0	1	1	2	0	4
Hongrie	1	3	4	3	4	15
Malte	0	2	3	1	1	7
Pays-Bas	0	2	1	0	2	5
Autriche	0	0	0	1	1	2
Pologne	7	1	4	1	5	18
Portugal	0	4	4	1	5	14
Roumanie	0	3	0	0	1	4
Slovénie	0	2	1	0	0	3
Slovaquie	2	2	3	1	2	10
Finlande	0	0	0	0	1	1
Suède	1	1	0	0	4	6
Royaume-Uni	0	1	0	2	0	3
<b>Total</b>	<b>22</b>	<b>35</b>	<b>52</b>	<b>42</b>	<b>49</b>	<b>200</b>

## VII. Affaires clôturées — Nature des procédures (2021-2025) <sup>1</sup>

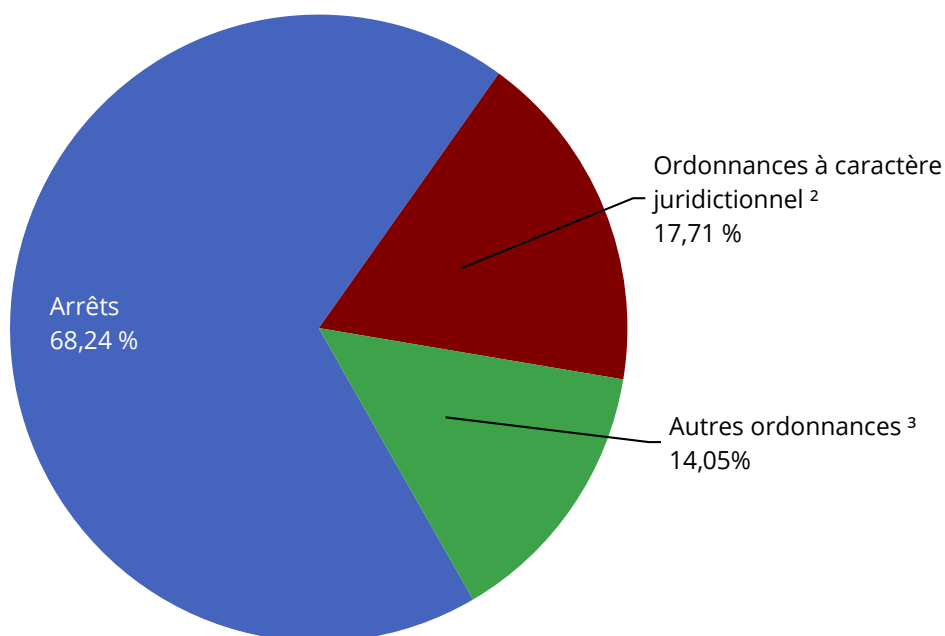


Nature des procédures	2021	2022	2023	2024	2025
Renvois préjudiciels	547	564	532	580	561
Recours directs	30	36	36	53	51
Pourvois	177	178	192	194	149
Pourvois sur référé ou sur intervention	6	18	9	18	7
Demandes d'avis	1	1	0	0	0
Procédures particulières <sup>2</sup>	11	11	14	17	6
<b>Total</b>	<b>772</b>	<b>808</b>	<b>783</b>	<b>862</b>	<b>774</b>

1| Les chiffres mentionnés (chiffres bruts) indiquent le nombre total d'affaires indépendamment des jonctions pour cause de connexité (un numéro d'affaire = une affaire).

2| Sont considérés comme «procédures particulières» : l'aide juridictionnelle, la taxation des dépens, la rectification, l'omission de statuer, l'opposition à un arrêt rendu par défaut, la tierce opposition, l'interprétation, la révision, l'examen d'une proposition du premier avocat général de réexaminer une décision du Tribunal, la procédure de saisie-arrêt, les affaires en matière d'immunité.

## VIII. Affaires clôturées — Arrêts, avis, ordonnances (2025) <sup>1</sup>



Mode de clôture	Arrêts	Ordonnances à caractère juridictionnel <sup>2</sup>	Autres ordonnances <sup>3</sup>	Avis	Total
Renvois préjudiciels	327	55	76	0	458
Recours directs	43	1	7	0	51
Pourvois	77	47	9	0	133
Pourvois sur référé ou sur intervention	0	7	0	0	7
Demandes d'avis	0	0	0	0	0
Procédures particulières	0	6	0	0	6
<b>Total</b>	<b>447</b>	<b>116</b>	<b>92</b>	<b>0</b>	<b>655</b>

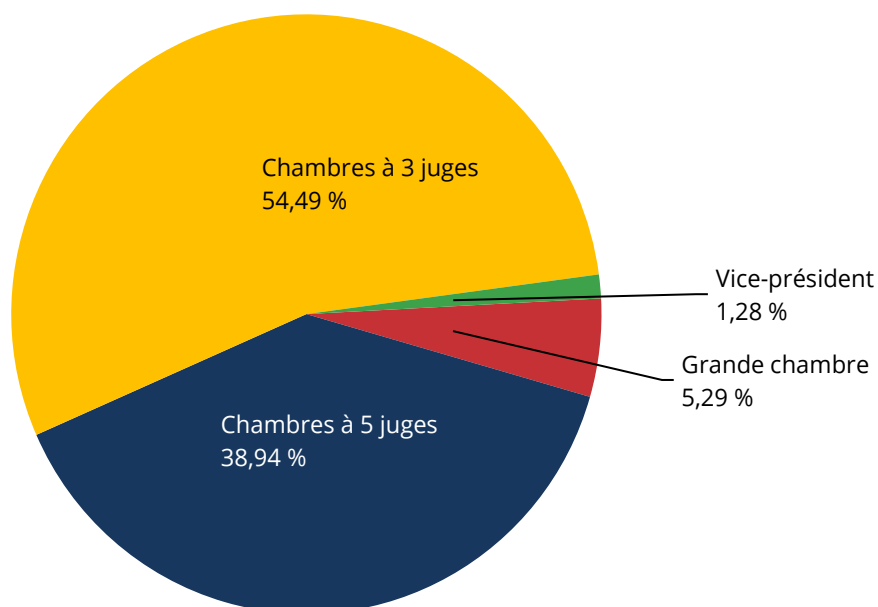
1| Les chiffres mentionnés (chiffres nets) indiquent le nombre total d'affaires compte tenu des jonctions pour cause de connexité (une série d'affaires jointes = une affaire).

2| Ordonnances mettant fin à une instance autres que les ordonnances de radiation, non-lieu à statuer ou renvoi au Tribunal.

3| Ordonnances mettant fin à une instance par radiation, non-lieu à statuer ou renvoi au Tribunal.

## IX. Affaires clôturées par arrêt, avis ou ordonnance à caractère juridictionnel — Formation de jugement (2021-2025) <sup>1</sup>

2025



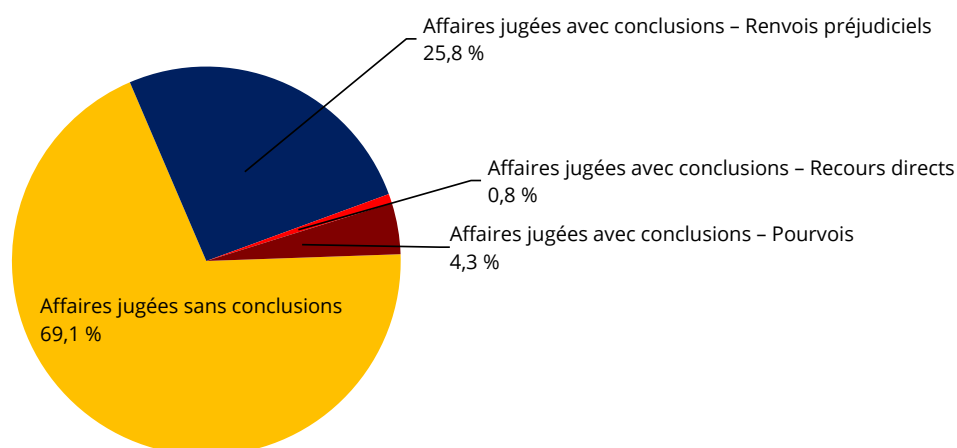
Formation de jugement	Arrêts/Avis en 2021		Ordonnances en 2021 <sup>2</sup>		Total en 2021		Arrêts/Avis en 2022		Ordonnances en 2022 <sup>2</sup>		Total en 2022		Arrêts/Avis en 2023		Ordonnances en 2023 <sup>2</sup>		Total en 2023		Arrêts/Avis en 2024		Ordonnances en 2024 <sup>2</sup>		Total en 2024		Arrêts/Avis en 2025		Ordonnances en 2025 <sup>2</sup>		Total en 2025	
	Arrêts/Avis	Ordonnances	Arrêts/Avis	Ordonnances	Arrêts/Avis	Ordonnances	Arrêts/Avis	Ordonnances	Arrêts/Avis	Ordonnances	Arrêts/Avis	Ordonnances	Arrêts/Avis	Ordonnances	Arrêts/Avis	Ordonnances	Arrêts/Avis	Ordonnances	Arrêts/Avis	Ordonnances	Arrêts/Avis	Ordonnances	Arrêts/Avis	Ordonnances	Arrêts/Avis	Ordonnances	Arrêts/Avis	Ordonnances		
Assemblée plénière	1	0	1	2	0	2	0	0	0	0	0	0	0	0	0	0	0	0	0	1	0	0	0	0	0	0	0	0	0	
Grande chambre	83	0	83	74	3	77	36	0	36	74	0	74	33	0	33	0	33	74	33	0	74	33	0	33	0	33	0	33		
Chambres à 5 juges	271	6	277	253	10	263	287	3	290	313	3	316	243	0	243	0	243	316	243	0	316	243	0	243	0	243	0	243		
Chambres à 3 juges	154	154	308	193	172	365	209	161	370	207	143	350	229	111	340	0	340	370	207	143	350	229	111	340	0	340	0	340		
Vice-président	0	8	8	0	17	17	0	7	7	0	17	7	0	7	0	7	0	7	0	17	7	0	7	0	7	0	7	0	7	
<b>Total</b>	<b>509</b>	<b>168</b>	<b>677</b>	<b>522</b>	<b>202</b>	<b>724</b>	<b>532</b>	<b>171</b>	<b>703</b>	<b>595</b>	<b>163</b>	<b>758</b>	<b>505</b>	<b>119</b>	<b>624</b>															

1| Les chiffres mentionnés (chiffres bruts) indiquent le nombre total d'affaires indépendamment des jonctions pour cause de connexité (un numéro d'affaire = une affaire).

2| Ordonnances mettant fin à une instance autres que les ordonnances de radiation, non-lieu à statuer ou renvoi au Tribunal.

## X. Affaires clôturées jugées avec conclusions — Nature des procédures (2021-2025) <sup>1</sup>

2025



Nature des procédures	2021			2022			2023			2024			2025		
	Nombre total d'affaires en 2021	Affaires jugées avec conclusions en 2021	Pourcentage d'affaires avec conclusions en 2021	Nombre total d'affaires en 2022	Affaires jugées avec conclusions en 2022	Pourcentage d'affaires avec conclusions en 2022	Nombre total d'affaires en 2023	Affaires jugées avec conclusions en 2023	Pourcentage d'affaires avec conclusions en 2023	Nombre total d'affaires en 2024	Affaires jugées avec conclusions en 2024	Pourcentage d'affaires avec conclusions en 2024	Nombre total d'affaires en 2025	Affaires jugées avec conclusions en 2025	Pourcentage d'affaires avec conclusions en 2025
Renvois préjudiciels	547	243	44 %	564	248	44 %	532	220	41 %	580	243	42 %	561	200	36 %
Recours directs	30	11	37 %	36	21	58 %	36	9	25 %	53	25	47 %	51	6	12 %
Pourvois	177	54	31 %	178	37	21 %	192	54	28 %	194	68	35 %	149	33	22 %
Pourvois sur référé ou sur intervention	6	0	0 %	18	3	17 %	9	0	0 %	18	0	0 %	7	0	0 %
Demandes d'avis	1	1	100 %	1	0	0 %	0	0	0 %	0	0	0 %	0	0	0 %
Procédures particulières	11	0	0 %	11	0	0 %	14	0	0 %	17	0	0 %	6	0	0 %
<b>Total</b>	<b>772</b>	<b>309</b>	<b>40 %</b>	<b>808</b>	<b>309</b>	<b>38 %</b>	<b>783</b>	<b>283</b>	<b>36 %</b>	<b>862</b>	<b>336</b>	<b>39 %</b>	<b>774</b>	<b>239</b>	<b>31 %</b>

1| Les chiffres mentionnés (chiffres bruts) indiquent le nombre total d'affaires indépendamment des jonctions pour cause de connexité (un numéro d'affaire = une affaire).

**XI. Affaires clôturées par arrêt, avis ou ordonnance à caractère juridictionnel —  
Matière du recours (2021-2025) <sup>1</sup>**

<b>Matière du recours</b>	<b>2021</b>	<b>2022</b>	<b>2023</b>	<b>2024</b>	<b>2025</b>
Accès aux documents	1	3	3	5	1
Action extérieure de l'Union européenne	3	2	4	8	1
Agriculture	21	19	19	20	14
Aides d'État	31	31	33	35	32
Citoyenneté de l'Union	4	10	5	9	6
Clause compromissoire	2	1	1	2	4
Cohésion économique, sociale et territoriale	2	3	2	3	3
Concurrence	26	16	28	32	22
Dispositions financières (budget, cadre financier, ressources propres, lutte contre la fraude)	5	15	2	1	4
Droit des entreprises	2	1	1	2	3
Droit institutionnel	27	39	26	29	9
Éducation, formation professionnelle, jeunesse et sport	0	1	0	4	0
Emploi	0	2	0	0	1
Énergie	4	6	3	4	10
Enregistrement, évaluation, autorisation et restrictions applicables aux substances chimiques (règlement REACH)	6	0	4	4	3
Environnement	22	29	30	25	27
Espace de liberté, de sécurité et de justice	81	79	91	82	72
Fiscalité	63	60	49	67	43
Liberté d'établissement	7	21	7	15	16
Libre circulation des capitaux	8	3	8	8	7
Libre circulation des marchandises	2	2	2	3	2
Libre circulation des personnes	18	13	12	12	25
Libre prestation de services	17	13	13	16	6
Marchés publics	13	25	18	15	15
Politique commerciale	7	9	11	12	5
Politique commune de la pêche	2	3	1	2	1
Politique économique et monétaire	17	10	5	23	19
Politique étrangère et de sécurité commune	5	5	4	4	11

>>>

<sup>1</sup> Les chiffres mentionnés (chiffres bruts) indiquent le nombre total d'affaires indépendamment des jonctions pour cause de connexité (un numéro d'affaire = une affaire).



<b>Matière du recours</b>	<b>2021</b>	<b>2022</b>	<b>2023</b>	<b>2024</b>	<b>2025</b>
Politique industrielle	1	1	1	1	3
Politique sociale	37	38	48	33	28
Principes du droit de l'Union	34	24	16	29	29
Propriété intellectuelle	61	63	59	51	53
Protection des consommateurs	39	32	45	46	38
Rapprochement des législations	26	44	47	53	48
Recherche, développement technologique et espace	0	0	0	1	0
Réseaux transeuropéens	0	1	0	0	0
Santé publique	5	5	14	13	8
Sécurité sociale des travailleurs migrants	3	6	8	6	5
Transports	26	31	18	32	16
Union douanière et tarif douanier commun	18	10	15	14	14
<b>Traité FUE</b>	<b>646</b>	<b>676</b>	<b>653</b>	<b>721</b>	<b>604</b>
Protection de la population	1	0	1	0	0
<b>Traité EA</b>	<b>1</b>	<b>0</b>	<b>1</b>	<b>0</b>	<b>0</b>
Principes du droit de l'Union	0	0	1	0	1
<b>Traité UE</b>	<b>0</b>	<b>0</b>	<b>1</b>	<b>0</b>	<b>1</b>
Citoyenneté de l'Union	0	0	0	1	0
Droit institutionnel	0	0	3	0	0
<b>Accord retrait RU</b>	<b>0</b>	<b>0</b>	<b>3</b>	<b>1</b>	<b>0</b>
Droit institutionnel	0	0	2	2	0
Principes du droit de l'Union	0	1	4	3	1
Privilèges et immunités	3	0	1	0	0
Procédure	8	9	11	10	4
Statut des fonctionnaires	19	38	27	21	14
<b>Divers</b>	<b>30</b>	<b>48</b>	<b>45</b>	<b>36</b>	<b>19</b>
<b>TOTAL GÉNÉRAL</b>	<b>677</b>	<b>724</b>	<b>703</b>	<b>758</b>	<b>624</b>

## XII. Affaires clôturées par arrêt, avis ou ordonnance à caractère juridictionnel — Matière du recours (2025) <sup>1</sup>

Matière du recours	Arrêts/Avis	Ordonnances <sup>2</sup>	Total
Accès aux documents	1	0	1
Action extérieure de l'Union européenne	1	0	1
Agriculture	13	1	14
Aides d'État	27	5	32
Citoyenneté de l'Union	6	0	6
Clause compromissoire	3	1	4
Cohésion économique, sociale et territoriale	3	0	3
Concurrence	20	2	22
Dispositions financières (budget, cadre financier, ressources propres, lutte contre la fraude)	3	1	4
Droit des entreprises	3	0	3
Droit institutionnel	6	3	9
Emploi	1	0	1
Énergie	9	1	10
Enregistrement, évaluation, autorisation et restrictions applicables aux substances chimiques (règlement REACH)	2	1	3
Environnement	27	0	27
Espace de liberté, de sécurité et de justice	64	8	72
Fiscalité	37	6	43
Liberté d'établissement	12	4	16
Libre circulation des capitaux	6	1	7
Libre circulation des marchandises	2	0	2
Libre circulation des personnes	23	2	25
Libre prestation de services	3	3	6
Marchés publics	11	4	15
Politique commerciale	3	2	5
Politique commune de la pêche	1	0	1
Politique économique et monétaire	17	2	19
Politique étrangère et de sécurité commune	10	1	11
Politique industrielle	3	0	3
Politique sociale	22	6	28
Principes du droit de l'Union	20	9	29

>>>

1| Les chiffres mentionnés (chiffres bruts) indiquent le nombre total d'affaires indépendamment des jonctions pour cause de connexité (un numéro d'affaire = une affaire).

2| Ordonnances mettant fin à une instance autres que les ordonnances de radiation, non-lieu à statuer ou renvoi au Tribunal.

<b>Matière du recours</b>	<b>Arrêts/Avis</b>	<b>Ordonnances <sup>2</sup></b>	<b>Total</b>
Propriété intellectuelle	21	32	<b>53</b>
Protection des consommateurs	33	5	<b>38</b>
Rapprochement des législations	45	3	<b>48</b>
Santé publique	4	4	<b>8</b>
Sécurité sociale des travailleurs migrants	5	0	<b>5</b>
Transports	15	1	<b>16</b>
Union douanière et tarif douanier commun	13	1	<b>14</b>
<b>Traité FUE</b>	<b>495</b>	<b>109</b>	<b>604</b>
Principes du droit de l'Union	1	0	<b>1</b>
<b>Traité UE</b>	<b>1</b>	<b>0</b>	<b>1</b>
Principes du droit de l'Union	0	1	<b>1</b>
Procédure	0	4	<b>4</b>
Statut des fonctionnaires	9	5	<b>14</b>
<b>Divers</b>	<b>9</b>	<b>10</b>	<b>19</b>
<b>TOTAL GÉNÉRAL</b>	<b>505</b>	<b>119</b>	<b>624</b>

2] Ordonnances mettant fin à une instance autres que les ordonnances de radiation, non-lieu à statuer ou renvoi au Tribunal.

### XIII. Affaires clôturées jugées avec conclusions — Matière du recours (2021-2025) <sup>1</sup>

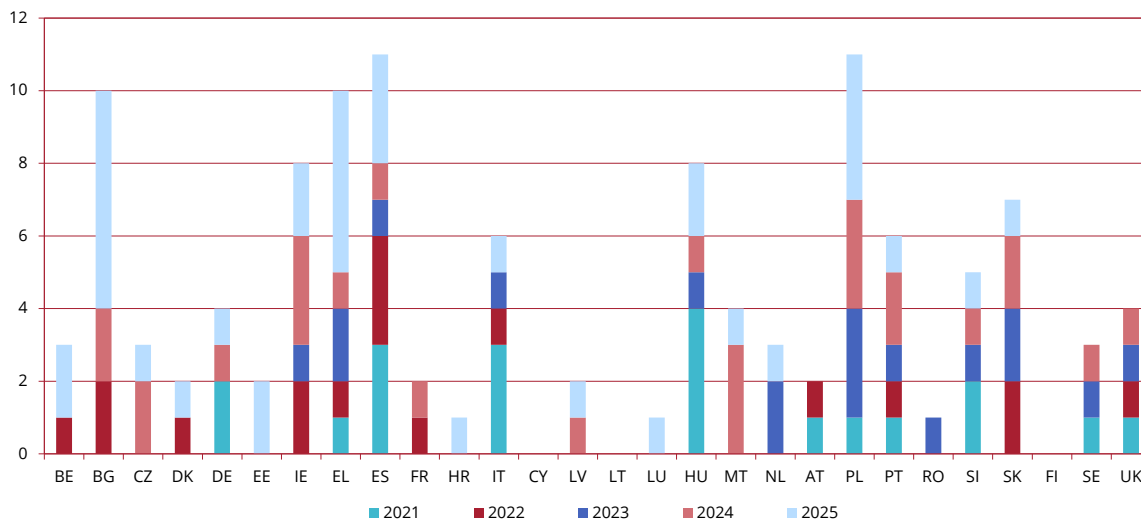
Matière du recours	2021	2022	2023	2024	2025
Accès aux documents	1	1	0	1	1
Action extérieure de l'Union européenne	1	2	2	7	0
Agriculture	6	6	5	10	3
Aides d'État	20	19	21	19	10
Citoyenneté de l'Union	3	8	4	8	5
Clause compromissoire	0	0	0	1	1
Cohésion économique, sociale et territoriale	1	0	1	1	0
Concurrence	11	12	16	14	10
Dispositions financières (budget, cadre financier, ressources propres, lutte contre la fraude)	3	4	1	0	0
Droit des entreprises	0	1	0	0	2
Droit institutionnel	9	14	5	12	4
Éducation, formation professionnelle, jeunesse et sport	0	0	0	2	0
Emploi	0	1	0	0	0
Énergie	2	6	2	3	7
Enregistrement, évaluation, autorisation et restrictions applicables aux substances chimiques (règlement REACH)	3	0	3	1	0
Environnement	15	15	13	14	12
Espace de liberté, de sécurité et de justice	58	46	58	49	41
Fiscalité	24	24	15	33	21
Liberté d'établissement	5	12	4	11	5
Libre circulation des capitaux	4	1	4	4	4
Libre circulation des marchandises	2	2	0	1	1
Libre circulation des personnes	12	6	4	8	17
Libre prestation de services	6	6	4	10	3
Marchés publics	7	7	2	7	8
Politique commerciale	4	5	6	3	2
Politique commune de la pêche	0	1	0	1	0
Politique économique et monétaire	10	3	4	13	6
Politique étrangère et de sécurité commune	3	0	0	2	2
Politique industrielle	1	1	1	0	0

>>>

1| Les chiffres mentionnés (chiffres bruts) indiquent le nombre total d'affaires indépendamment des jonctions pour cause de connexité (un numéro d'affaire = une affaire).

<b>Matière du recours</b>	<b>2021</b>	<b>2022</b>	<b>2023</b>	<b>2024</b>	<b>2025</b>
Politique sociale	16	15	18	8	8
Principes du droit de l'Union	25	9	8	14	9
Propriété intellectuelle	7	12	10	10	11
Protection des consommateurs	9	10	16	15	9
Rapprochement des législations	15	28	28	25	23
Santé publique	3	2	5	2	2
Sécurité sociale des travailleurs migrants	0	4	2	2	1
Transports	13	16	11	19	5
Union douanière et tarif douanier commun	3	5	2	4	3
<b>Traité FUE</b>	<b>302</b>	<b>304</b>	<b>275</b>	<b>334</b>	<b>236</b>
Principes du droit de l'Union	0	0	0	0	1
<b>Traité UE</b>	<b>0</b>	<b>0</b>	<b>0</b>	<b>0</b>	<b>1</b>
Principes du droit de l'Union	0	0	1	0	0
Privilèges et immunités	2	0	0	0	0
Statut des fonctionnaires	5	5	7	2	2
<b>Divers</b>	<b>7</b>	<b>5</b>	<b>8</b>	<b>2</b>	<b>2</b>
<b>TOTAL GÉNÉRAL</b>	<b>309</b>	<b>309</b>	<b>283</b>	<b>336</b>	<b>239</b>

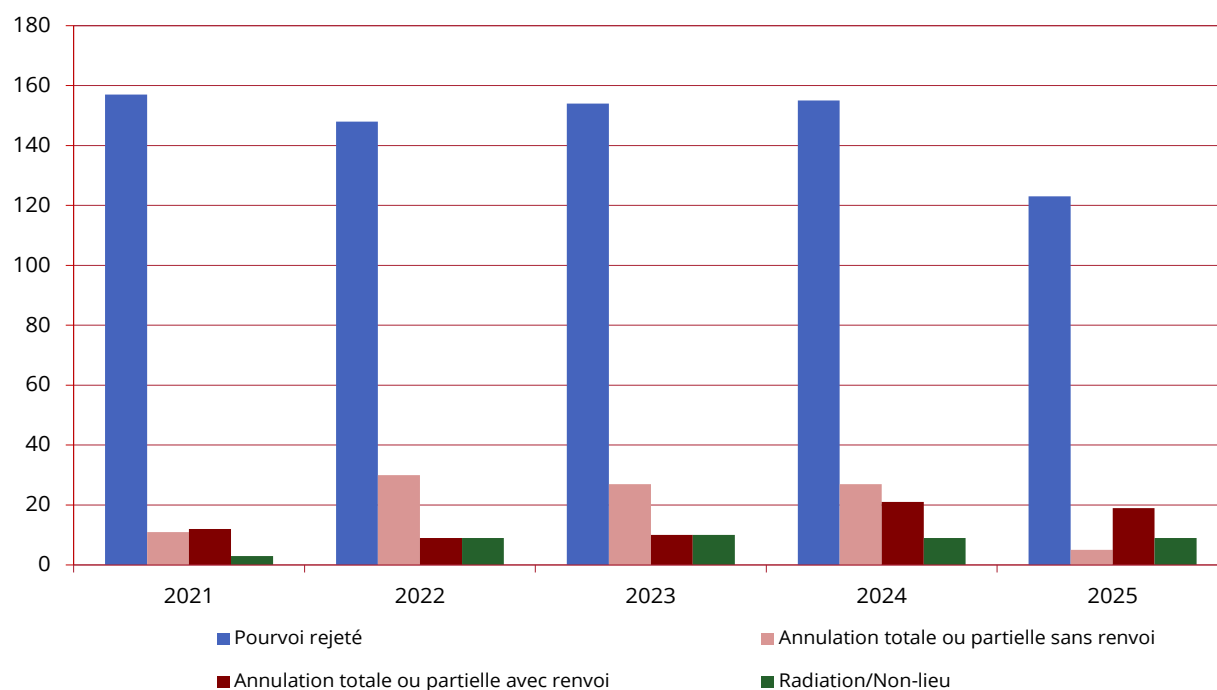
#### XIV. Affaires clôturées — Arrêts en manquement d'État : sens de la décision (2021-2025) <sup>1</sup>



Arrêts en manquement d'État	2021		2022		2023		2024		2025	
	Admis	Rejeté	Admis	Rejeté	Admis	Rejeté	Admis	Rejeté	Admis	Rejeté
Belgique	0	0	1	0	0	0	0	0	2	2
Bulgarie	0	0	2	0	0	1	2	0	6	0
République tchèque	0	0	0	0	0	0	2	0	1	0
Danemark	0	0	1	0	0	1	0	0	1	1
Allemagne	2	0	0	0	0	1	1	0	1	0
Estonie	0	0	0	0	0	0	0	0	2	0
Irlande	0	0	2	0	1	0	3	0	2	0
Grèce	1	0	1	0	2	0	1	0	5	0
Espagne	3	0	3	0	1	0	1	0	3	1
France	0	0	1	0	0	0	1	0	0	0
Croatie	0	0	0	0	0	0	0	0	1	0
Italie	3	1	1	0	1	0	0	0	1	0
Chypre	0	0	0	0	0	0	0	0	0	0
Lettonie	0	0	0	0	0	0	1	0	1	0
Lituanie	0	0	0	0	0	0	0	0	0	0
Luxembourg	0	0	0	0	0	0	0	0	1	0
Hongrie	4	0	0	0	1	1	1	0	2	0
Malte	0	0	0	0	0	0	3	0	1	0
Pays-Bas	0	0	0	0	2	0	0	0	1	0
Autriche	1	1	1	0	0	0	0	0	0	0
Pologne	1	0	0	2	3	1	3	0	4	0
Portugal	1	0	1	0	1	0	2	1	1	0
Roumanie	0	0	0	0	1	0	0	0	0	0
Slovénie	2	0	0	0	1	0	1	0	1	0
Slovaquie	0	0	2	0	2	0	2	1	1	0
Finlande	0	0	0	0	0	0	0	0	0	0
Suède	1	0	0	0	1	0	1	0	0	0
Royaume-Uni	1	0	1	0	1	0	1	0	0	0
<b>Total</b>	<b>20</b>	<b>2</b>	<b>17</b>	<b>2</b>	<b>18</b>	<b>5</b>	<b>26</b>	<b>2</b>	<b>38</b>	<b>4</b>

1) Les chiffres mentionnés (chiffres nets) indiquent le nombre total d'affaires compte tenu des jonctions pour cause de connexité (une série d'affaires jointes = une affaire).

## XV. Affaires clôturées — Pourvois : sens de la décision (2021-2025) <sup>1 2</sup>

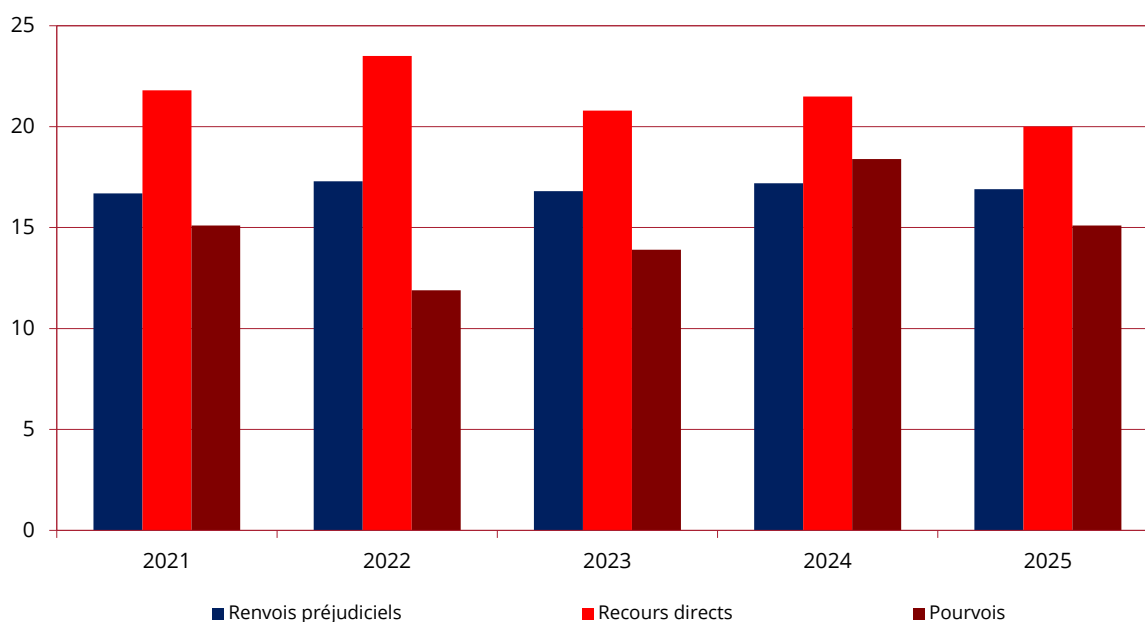


Pourvois - Sens de clôture	2021		2022		2023		2024		2025		2021		2022		2023		2024		2025	
	Arrêts	Ordonnances	Arrêts	Ordonnances	Arrêts	Ordonnances	Arrêts	Ordonnances	Arrêts	Ordonnances	Total	Arrêts	Ordonnances	Total	Arrêts	Ordonnances	Total	Arrêts	Ordonnances	Total
Pourvoi rejeté	71	86	51	97	70	84	82	73	70	53	157	148	154	155	70	53	123			
Annulation totale ou partielle sans renvoi	11	0	18	12	25	2	22	5	4	1	11	30	27	27	4	1	5			
Annulation totale ou partielle avec renvoi	12	0	8	1	6	4	18	3	18	1	12	9	10	21	18	1	19			
Radiation/Non-lieu	0	3	1	8	0	10	2	7	0	9	3	9	10	9	0	9	9			
<b>Total</b>	<b>94</b>	<b>89</b>	<b>78</b>	<b>118</b>	<b>101</b>	<b>100</b>	<b>124</b>	<b>88</b>	<b>92</b>	<b>64</b>	<b>183</b>	<b>196</b>	<b>201</b>	<b>212</b>	<b>92</b>	<b>64</b>	<b>156</b>			

1| Des informations plus détaillées au sujet des pourvois formés contre les décisions du Tribunal sont incluses dans les statistiques judiciaires de cette juridiction.

2| Les chiffres mentionnés (chiffres bruts) indiquent le nombre total d'affaires indépendamment des jonctions pour cause de connexité (un numéro d'affaire = une affaire). Ils incluent également les pourvois visés à l'article 58 bis du Protocole sur le Statut de la Cour de justice de l'Union européenne et déclarés irrecevables ou non admis au titre des articles 170 bis ou 170 ter du règlement de procédure. Pour des informations plus détaillées relatives au mécanisme visé à l'article 58 bis du Statut, voir le tableau XXII du présent rapport.

## XVI. Affaires clôturées — Durée des procédures, en mois (2021-2025) <sup>1</sup> (arrêts et ordonnances à caractère juridictionnel)

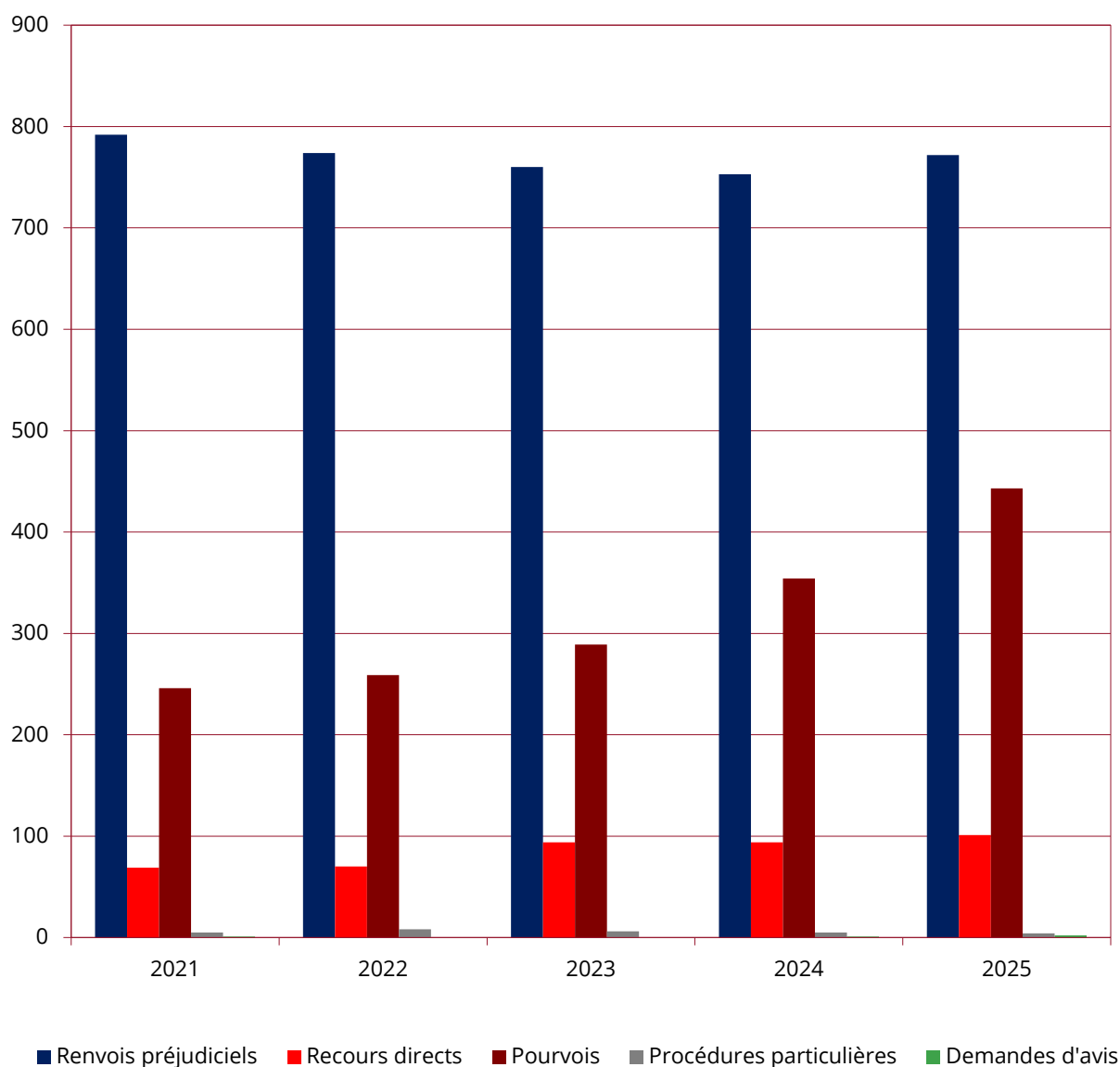


Nature des procédures	2021	2022	2023	2024	2025
Renvois préjudiciels	16,7	17,3	16,8	17,2	16,9
Procédures préjudicielles d'urgence	3,7	4,5	4,3	3,3	3,4
Procédures accélérées	10,7	7,4	0	6,5	7,4
Recours directs	21,8	23,5	20,8	21,5	20
Procédures accélérées	0	11,4	0	0	0
Pourvois	15,1	11,9	13,9	18,4	15,1
Procédures accélérées	8,4	0	0	0	0

1| Sont exclus des calculs sur la durée des procédures : les affaires comportant un arrêt interlocutoire ou une mesure d'instruction ; les avis ; les procédures particulières (à savoir : l'aide juridictionnelle, la taxation des dépens, la rectification, l'omission de statuer, l'opposition à un arrêt rendu par défaut, la tierce opposition, l'interprétation, la révision, l'examen d'une proposition du premier avocat général de réexaminer une décision du Tribunal, la procédure de saisie-arrêt et les affaires en matière d'immunité) ; les affaires se terminant par une ordonnance de radiation, de non-lieu à statuer ou de renvoi au Tribunal ; les procédures en référé ainsi que les pourvois sur référé ou sur intervention.



## XVII. Affaires pendantes au 31 décembre — Nature des procédures (2021-2025) <sup>1</sup>

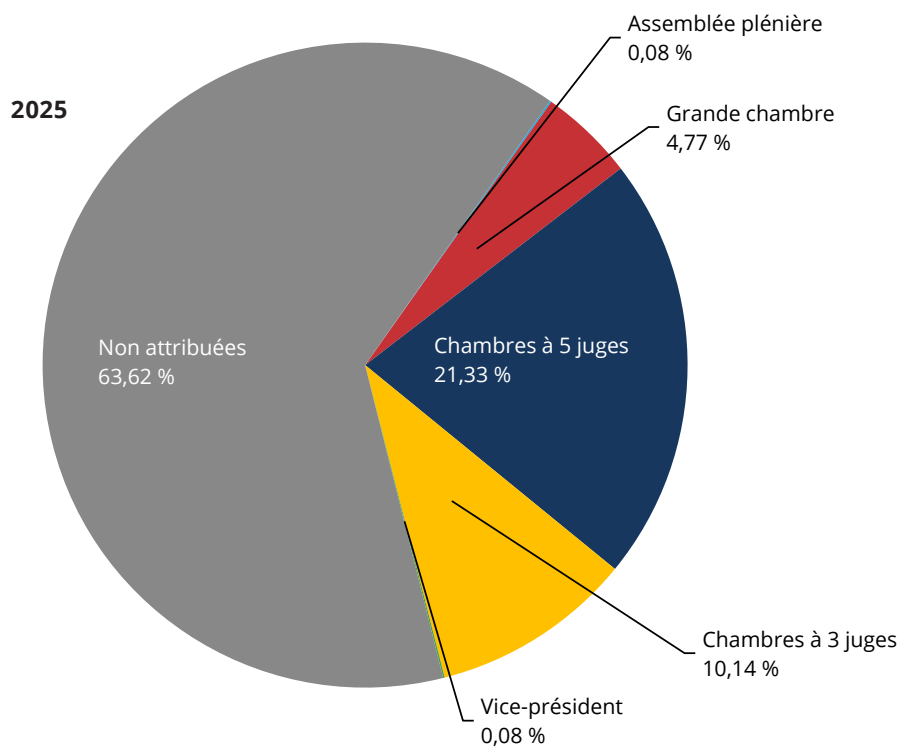


Nature des procédures	2021	2022	2023	2024	2025
Renvois préjudiciels	792	774	760	753	772
Recours directs	69	70	94	94	101
Pourvois	246	259	289	354	443
Procédures particulières <sup>2</sup>	5	8	6	5	4
Demandes d'avis	1	0	0	1	2
<b>Total</b>	<b>1 113</b>	<b>1 111</b>	<b>1 149</b>	<b>1 207</b>	<b>1 322</b>

1] Les chiffres mentionnés (chiffres bruts) indiquent le nombre total d'affaires indépendamment des jonctions pour cause de connexité (un numéro d'affaire = une affaire).

2] Sont considérés comme « procédures particulières » : l'aide juridictionnelle, la taxation des dépens, la rectification, l'omission de statuer, l'opposition à un arrêt rendu par défaut, la tierce opposition, l'interprétation, la révision, l'examen d'une proposition du premier avocat général de réexaminer une décision du Tribunal, la procédure de saisie-arrêt, les affaires en matière d'immunité.

## XVIII. Affaires pendantes au 31 décembre — Formation de jugement (2021-2025) <sup>1</sup>



Formation de jugement	2021	2022	2023	2024	2025
Assemblée plénière	2	0	1	1	1
Grande chambre	71	46	69	44	63
Chambres à 5 juges	208	244	239	221	282
Chambres à 3 juges	118	154	143	133	134
Vice-président	3	1	10	4	1
Non attribuées	711	666	687	804	841
<b>Total</b>	<b>1 113</b>	<b>1 111</b>	<b>1 149</b>	<b>1 207</b>	<b>1 322</b>

<sup>1</sup> | Les chiffres mentionnés (chiffres bruts) indiquent le nombre total d'affaires indépendamment des jonctions pour cause de connexité (un numéro d'affaire = une affaire).

## XIX. Procédures accélérées (2021-2025)

### Demandes de procédure accélérée <sup>1</sup>

Nature des procédures	2021	2022	2023	2024	2025	Total
Renvois préjudiciels	56	35	29	47	52	219
Recours directs	3	0	0	1	0	4
Pourvois	1	2	2	1	4	10
Pourvois sur référé ou sur intervention	0	1	0	0	0	1
<b>Total</b>	<b>60</b>	<b>38</b>	<b>31</b>	<b>49</b>	<b>56</b>	<b>234</b>

### Demandes de procédure accélérée – Sens de la décision <sup>2</sup>

Sens de la décision	2021	2022	2023	2024	2025	Total
Admission	5	0	0	6	4	15
Rejet	57	31	19	26	26	159
Sans suite <sup>3</sup>	2	5	8	10	32	57
En attente de décision	4	6	10	17	11	48
<b>Total</b>	<b>68</b>	<b>42</b>	<b>37</b>	<b>59</b>	<b>73</b>	<b>279</b>

- 1| Les chiffres mentionnés dans ce tableau renvoient au nombre de demandes introduites au cours de l'année en cause, indépendamment de l'année de dépôt de l'affaire à laquelle la demande se rapporte.
- 2| Les chiffres mentionnés dans ce tableau renvoient au nombre de décisions prises, au cours de l'année en cause, au sujet d'une demande d'application de la procédure accélérée, indépendamment de l'année d'introduction d'une telle demande.
- 3| Il n'a pas été nécessaire de statuer formellement sur la demande en raison de la radiation de l'affaire ou de sa clôture par voie d'arrêt ou d'ordonnance.

## XX. Procédures préjudicielles d'urgence (2021-2025)

### Demandes de procédure préjudicielle d'urgence <sup>1</sup>

Matière du recours	2021	2022	2023	2024	2025	Total
Coopération judiciaire en matière civile	1	1	0	0	1	3
Coopération judiciaire en matière pénale	8	6	3	8	5	30
Frontières, asile et immigration	8	2	4	19	25	58
Autres	14	5	3	0	1	23
<b>Total</b>	<b>31</b>	<b>14</b>	<b>10</b>	<b>27</b>	<b>32</b>	<b>114</b>

### Demandes de procédure préjudicielle d'urgence – Sens de la décision <sup>2</sup>

Sens de la décision	2021	2022	2023	2024	2025	Total
Admission	9	7	2	6	4	28
Rejet	20	8	8	20	11	67
Sans suite <sup>3</sup>	1	0	0	2	16	19
En attente de décision	1	0	0	0	1	2
<b>Total</b>	<b>31</b>	<b>15</b>	<b>10</b>	<b>28</b>	<b>32</b>	<b>116</b>

- 1| Les chiffres mentionnés dans ce tableau renvoient au nombre de demandes introduites au cours de l'année en cause, indépendamment de l'année de dépôt de l'affaire à laquelle la demande se rapporte.
- 2| Les chiffres mentionnés dans ce tableau renvoient au nombre de décisions prises, au cours de l'année en cause, au sujet d'une demande d'application de la procédure d'urgence, indépendamment de l'année d'introduction d'une telle demande.
- 3| Il n'a pas été nécessaire de statuer formellement sur la demande en raison de son retrait, de la radiation de l'affaire ou de sa clôture par voie d'arrêt ou d'ordonnance.

## XXI. Référé (2021-2025)

### Demandes en référé <sup>1</sup>

Matière du recours	2021	2022	2023	2024	2025	Total
Accès aux documents	0	0	0	1	2	3
Agriculture	1	0	0	0	0	1
Aides d'État	1	0	0	1	0	2
Clause compromissoire	0	1	0	0	0	1
Concurrence	0	0	0	3	0	3
Dispositions financières (budget, cadre financier, ressources propres, lutte contre la fraude)	0	1	0	0	0	1
Droit institutionnel	1	0	0	1	1	3
Énergie	1	0	0	0	0	1
Environnement	1	0	1	0	0	2
Marchés publics	0	1	2	0	0	3
Politique étrangère et de sécurité commune	0	0	2	0	0	2
Principes du droit de l'Union	1	0	0	0	0	1
Propriété intellectuelle	1	0	0	0	0	1
Protection des consommateurs	0	0	0	0	1	1
Santé publique	0	0	4	0	0	4
Transports	1	1	0	0	0	2
<b>Total</b>	<b>8</b>	<b>4</b>	<b>9</b>	<b>6</b>	<b>4</b>	<b>31</b>

### Référés - Sens de la décision <sup>2</sup>

Sens de la décision	2021	2022	2023	2024	2025	Total
Admission	2	0	3	2	1	8
Rejet	4	2	3	1	1	11
Sans suite <sup>3</sup>	2	2	1	5	0	10
En attente de décision	1	2	4	2	3	12
<b>Total</b>	<b>9</b>	<b>6</b>	<b>11</b>	<b>10</b>	<b>5</b>	<b>41</b>

1| Les chiffres mentionnés dans ce tableau renvoient au nombre de demandes introduites au cours de l'année en cause, indépendamment de l'année de dépôt de l'affaire à laquelle la demande se rapporte.

2| Les chiffres mentionnés dans ce tableau renvoient au nombre de décisions prises, au cours de l'année en cause, au sujet d'une demande en référé, indépendamment de l'année d'introduction d'une telle demande.

3| Il n'a pas été nécessaire de statuer formellement sur la demande en raison de son retrait, de la radiation de l'affaire ou de sa clôture par voie d'arrêt ou d'ordonnance.

## XXII. Pourvois visés à l'article 58 bis du Statut (2021-2025)

### Pourvois formés contre une décision du Tribunal

- portant sur la décision d'une chambre de recours indépendante
- relative à l'exécution d'un contrat comportant une clause compromissoire au sens de l'article 272 TFUE

	2021	2022	2023	2024	2025	Total
Office de l'Union européenne pour la propriété intellectuelle	60	39	52	29	39	219
Office communautaire des variétés végétales	0	0	0	3	0	3
Agence européenne des produits chimiques	0	0	0	3	0	3
Agence de l'Union européenne pour la coopération des régulateurs de l'énergie	0	0	0	0	4	4
Conseil de résolution unique	0	0	0	0	2	2
Clauses compromissoires	0	0	0	1	1	2
<b>Total</b>	<b>60</b>	<b>39</b>	<b>52</b>	<b>36</b>	<b>46</b>	<b>233</b>

### Décisions relatives à l'admission du pourvoi <sup>1</sup>

Sens de la décision	2021	2022	2023	2024	2025	Total
Admission	1	2	4	0	2	9
Non admission	47	39	44	34	32	196
Irrecevable	2	4	1	4	1	12
Sans suite	0	1	1	1	1	4
<b>Total</b>	<b>50</b>	<b>46</b>	<b>50</b>	<b>39</b>	<b>36</b>	<b>221</b>

1] Les chiffres mentionnés dans ce tableau renvoient au nombre de décisions prises au cours de l'année en cause, indépendamment de l'année d'introduction de la demande d'admission du pourvoi.

XXIII. Évolution générale de l'activité judiciaire (1952-2025) —  
Affaires introduites et arrêts ou avis

Années	Affaires introduites <sup>1</sup>						Total	Demandes en référé	Arrêts/Avis <sup>2</sup>
	Renvois préjudiciels	Recours directs	Pourvois	Pourvois sur référé ou sur intervention	Demandes d'avis				
1953	0	4	0	0	0	4	0	0	
1954	0	10	0	0	0	10	0	2	
1955	0	9	0	0	0	9	2	5	
1956	0	11	0	0	0	11	1	6	
1957	0	19	0	0	0	19	3	4	
1958	0	43	0	0	0	43	0	10	
1959	0	47	0	0	1	48	8	13	
1960	0	21	0	0	1	22	18	19	
1961	1	26	0	0	1	28	2	11	
1962	5	30	0	0	0	35	2	22	
1963	6	99	0	0	0	105	10	17	
1964	6	49	0	0	0	55	5	31	
1965	7	55	0	0	0	62	4	50	
1966	1	30	0	0	0	31	2	24	
1967	23	14	0	0	0	37	0	28	
1968	9	23	0	0	0	32	1	26	
1969	17	60	0	0	0	77	2	29	
1970	32	47	0	0	0	79	0	64	
1971	37	59	0	0	0	96	1	59	
1972	40	42	0	0	0	82	2	61	
1973	61	131	0	0	0	192	4	80	
1974	39	63	0	0	0	102	9	61	
1975	69	61	0	0	1	131	5	76	
1976	75	51	0	0	1	127	6	85	
1977	84	74	0	0	0	158	6	101	
1978	123	145	0	0	1	269	14	97	
1979	106	1 218	0	0	0	1 324	8	135	
1980	99	180	0	0	0	279	12	130	
1981	108	214	0	0	0	322	17	122	
1982	129	217	0	0	0	346	21	176	
1983	98	199	0	0	0	297	12	149	
1984	129	183	0	0	0	312	17	164	
1985	139	294	0	0	0	433	23	202	
1986	91	238	0	0	0	329	23	172	

>>>

1| Les chiffres mentionnés dans ce tableau se rapportent à l'ensemble des affaires introduites devant la Cour à l'exclusion des procédures particulières.

2| Les chiffres mentionnés dans cette colonne renvoient au nombre d'arrêts ou d'avis rendus par la Cour, compte tenu des jonctions pour cause de connexité (une série d'affaires jointes = une affaire).

Années	Affaires introduites <sup>1</sup>							Arrêts/Avis <sup>2</sup>
	Renvois préjudiciels	Recours directs	Pourvois	Pourvois sur référé ou sur intervention	Demandes d'avis	Total	Demandes en référé	
1987	144	251	0	0	0	395	21	208
1988	179	193	0	0	0	372	17	235
1989	139	244	0	0	0	383	19	186
1990	141	221	15	1	0	378	12	190
1991	186	140	13	1	2	342	9	203
1992	162	251	24	1	2	440	5	206
1993	204	265	17	0	0	486	13	203
1994	203	125	12	1	3	344	4	188
1995	251	109	46	2	0	408	3	172
1996	256	132	25	3	0	416	4	193
1997	239	169	30	5	0	443	1	242
1998	264	147	66	4	0	481	2	254
1999	255	214	68	4	0	541	4	235
2000	224	197	66	13	2	502	4	273
2001	237	187	72	7	0	503	6	243
2002	216	204	46	4	0	470	1	269
2003	210	277	63	5	1	556	7	308
2004	249	219	52	6	1	527	3	375
2005	221	179	66	1	0	467	2	362
2006	251	201	80	3	0	535	1	351
2007	265	222	79	8	0	574	3	379
2008	288	210	78	8	1	585	3	333
2009	302	143	105	2	1	553	1	376
2010	385	136	97	6	0	624	3	370
2011	423	81	162	13	0	679	3	370
2012	404	73	136	3	1	617	0	357
2013	450	72	161	5	2	690	1	434
2014	428	74	111	0	1	614	3	416
2015	436	48	206	9	3	702	2	399
2016	470	35	168	7	0	680	3	412
2017	533	46	141	6	1	727	3	466
2018	568	63	193	6	0	830	6	462
2019	641	41	256	10	1	949	6	491
2020	557	38	125	6	1	727	3	451
2021	567	29	223	9	0	828	8	450
2022	546	37	193	16	0	792	4	466
2023	518	60	213	18	0	809	9	469
2024	573	53	265	12	1	904	6	512
2025	580	58	241	4	1	884	4	447
<b>Total</b>	<b>14 699</b>	<b>9 410</b>	<b>3 914</b>	<b>209</b>	<b>31</b>	<b>28 263</b>	<b>449</b>	<b>15 187</b>

1| Les chiffres mentionnés dans ce tableau se rapportent à l'ensemble des affaires introduites devant la Cour à l'exclusion des procédures particulières.

2| Les chiffres mentionnés dans cette colonne renvoient au nombre d'arrêtés ou d'avis rendus par la Cour, compte tenu des jonctions pour cause de connexité (une série d'affaires jointes = une affaire).



**XXIV. Évolution générale de l'activité judiciaire (1952-2025) —  
Renvois préjudiciels introduits par État membre et par année**

Années	BE	BG	CZ	DK	DE	EE	IE	EL	ES	FR	HR	IT	CY	LV	LT	LU	HU	MT	NL	AT	PL	PT	RO	SI	SK	FI	SE	UK	Autres <sup>1</sup>	Total
1961	0	0	0	0	0	0	0	0	0	0	0	0	0	0	0	0	0	0	1	0	0	0	0	0	0	0	0	0	0	1
1962	0	0	0	0	0	0	0	0	0	0	0	0	0	0	0	0	0	0	5	0	0	0	0	0	0	0	0	0	0	5
1963	0	0	0	0	0	0	0	0	0	0	0	0	0	0	0	1	0	0	5	0	0	0	0	0	0	0	0	0	0	6
1964	0	0	0	0	0	0	0	0	0	0	0	2	0	0	0	0	0	0	4	0	0	0	0	0	0	0	0	0	0	6
1965	0	0	0	0	4	0	0	0	0	2	0	0	0	0	0	0	0	0	1	0	0	0	0	0	0	0	0	0	0	7
1966	0	0	0	0	0	0	0	0	0	0	0	0	0	0	0	0	0	0	1	0	0	0	0	0	0	0	0	0	0	1
1967	5	0	0	0	11	0	0	0	0	3	0	0	0	0	0	1	0	0	3	0	0	0	0	0	0	0	0	0	0	23
1968	1	0	0	0	4	0	0	0	0	1	0	1	0	0	0	0	0	0	2	0	0	0	0	0	0	0	0	0	0	9
1969	4	0	0	0	11	0	0	0	0	1	0	0	0	0	0	1	0	0	0	0	0	0	0	0	0	0	0	0	0	17
1970	4	0	0	0	21	0	0	0	0	2	0	2	0	0	0	0	0	0	3	0	0	0	0	0	0	0	0	0	0	32
1971	1	0	0	0	18	0	0	0	0	6	0	5	0	0	0	1	0	0	6	0	0	0	0	0	0	0	0	0	0	37
1972	5	0	0	0	20	0	0	0	0	1	0	4	0	0	0	0	0	0	10	0	0	0	0	0	0	0	0	0	0	40
1973	8	0	0	0	37	0	0	0	0	4	0	5	0	0	0	1	0	0	6	0	0	0	0	0	0	0	0	0	0	61
1974	5	0	0	0	15	0	0	0	0	6	0	5	0	0	0	0	0	0	7	0	0	0	0	0	0	0	0	1	0	39
1975	7	0	0	0	26	0	0	0	0	15	0	14	0	0	0	1	0	0	4	0	0	0	0	0	0	0	0	1	0	69
1976	11	0	0	0	28	0	1	0	0	8	0	12	0	0	0	0	0	0	14	0	0	0	0	0	0	0	0	1	0	75
1977	16	0	0	1	30	0	2	0	0	14	0	7	0	0	0	0	0	0	9	0	0	0	0	0	0	0	5	0	0	84
1978	7	0	0	3	46	0	1	0	0	12	0	11	0	0	0	0	0	0	38	0	0	0	0	0	0	0	5	0	0	123
1979	13	0	0	1	33	0	2	0	0	18	0	19	0	0	0	1	0	0	11	0	0	0	0	0	0	0	8	0	0	106
1980	14	0	0	2	24	0	3	0	0	14	0	19	0	0	0	0	0	0	17	0	0	0	0	0	0	0	6	0	0	99
1981	12	0	0	1	41	0	0	0	0	17	0	11	0	0	0	4	0	0	17	0	0	0	0	0	0	0	5	0	0	108
1982	11	0	0	1	36	0	0	0	0	38	0	18	0	0	0	0	0	0	21	0	0	0	0	0	0	0	4	0	0	129
1983	9	0	0	4	36	0	2	0	0	15	0	7	0	0	0	0	0	0	19	0	0	0	0	0	0	0	6	0	0	98
1984	13	0	0	2	38	0	1	0	0	34	0	10	0	0	0	0	0	0	22	0	0	0	0	0	0	0	9	0	0	129
1985	13	0	0	0	40	0	2	0	0	45	0	11	0	0	0	6	0	0	14	0	0	0	0	0	0	0	8	0	0	139
1986	16	0	0	4	18	0	4	2	1	19	0	5	0	0	0	1	0	0	13	0	0	0	0	0	0	0	8	0	0	91
1987	15	0	0	5	32	0	2	17	1	36	0	5	0	0	0	3	0	0	19	0	0	0	0	0	0	0	9	0	0	144
1988	32	0	0	4	34	0	0	0	1	37	0	28	0	0	0	2	0	0	25	0	0	0	0	0	0	0	16	0	0	179
1989	13	0	0	2	47	0	1	2	2	28	0	10	0	0	0	1	0	0	18	0	0	1	0	0	0	0	14	0	0	139
1990	18	0	0	5	34	0	4	2	6	20	0	25	0	0	0	4	0	0	9	0	0	2	0	0	0	0	12	0	0	141
1991	19	0	0	2	54	0	2	3	5	29	0	36	0	0	0	2	0	0	17	0	0	3	0	0	0	0	14	0	0	186
1992	17	0	0	3	62	0	0	1	5	15	0	22	0	0	0	1	0	0	17	0	0	1	0	0	0	0	18	0	0	162

>>>

1| Affaire C-265/00, Campina Melkunie (Cour de justice Benelux / Benelux Gerechtshof).  
Affaire C-196/09, Miles e.a. (Chambre de recours des écoles européennes).  
Affaire C-169/15, Montis Design (Cour de justice Benelux / Benelux Gerechtshof).  
Affaire C-682/25, Crossryn (High Court of Justice, London).

Années	BE	BG	CZ	DK	DE	EE	IE	EL	ES	FR	HR	IT	CY	LV	LT	LU	HU	MT	NL	AT	PL	PT	RO	SI	SK	FI	SE	UK	Autres <sup>1</sup>	Total
1993	22	0	0	7	57	0	1	5	7	22	0	24	0	0	0	1	0	0	43	0	0	3	0	0	0	0	0	12	0	204
1994	19	0	0	4	44	0	2	0	13	36	0	46	0	0	0	1	0	0	13	0	0	1	0	0	0	0	0	24	0	203
1995	14	0	0	8	51	0	3	10	10	43	0	58	0	0	0	2	0	0	19	2	0	5	0	0	0	0	6	20	0	251
1996	30	0	0	4	66	0	0	4	6	24	0	70	0	0	0	2	0	0	10	6	0	6	0	0	0	3	4	21	0	256
1997	19	0	0	7	46	0	1	2	9	10	0	50	0	0	0	3	0	0	24	35	0	2	0	0	0	6	7	18	0	239
1998	12	0	0	7	49	0	3	5	55	16	0	39	0	0	0	2	0	0	21	16	0	7	0	0	0	2	6	24	0	264
1999	13	0	0	3	49	0	2	3	4	17	0	43	0	0	0	4	0	0	23	56	0	7	0	0	0	4	5	22	0	255
2000	15	0	0	3	47	0	2	3	5	12	0	50	0	0	0	0	0	0	12	31	0	8	0	0	0	5	4	26	1	224
2001	10	0	0	5	53	0	1	4	4	15	0	40	0	0	0	2	0	0	14	57	0	4	0	0	0	3	4	21	0	237
2002	18	0	0	8	59	0	0	7	3	8	0	37	0	0	0	4	0	0	12	31	0	3	0	0	0	7	5	14	0	216
2003	18	0	0	3	43	0	2	4	8	9	0	45	0	0	0	4	0	0	28	15	0	1	0	0	0	4	4	22	0	210
2004	24	0	0	4	50	0	1	18	8	21	0	48	0	0	0	1	2	0	28	12	0	1	0	0	0	4	5	22	0	249
2005	21	0	1	4	51	0	2	11	10	17	0	18	0	0	0	2	3	0	36	15	1	2	0	0	0	4	11	12	0	221
2006	17	0	3	3	77	0	1	14	17	24	0	34	0	0	1	1	4	0	20	12	2	3	0	0	1	5	2	10	0	251
2007	22	1	2	5	59	2	2	8	14	26	0	43	0	0	1	0	2	0	19	20	7	3	1	0	1	5	6	16	0	265
2008	24	0	1	6	71	2	1	9	17	12	0	39	1	3	3	4	6	0	34	25	4	1	0	0	0	4	7	14	0	288
2009	35	8	5	3	59	2	0	11	11	28	0	29	1	4	3	0	10	1	24	15	10	3	1	2	1	2	5	28	1	302
2010	37	9	3	10	71	0	4	6	22	33	0	49	0	3	2	9	6	0	24	15	8	10	17	1	5	6	6	29	0	385
2011	34	22	5	6	83	1	7	9	27	31	0	44	0	10	1	2	13	0	22	24	11	11	14	1	3	12	4	26	0	423
2012	28	15	7	8	68	5	6	1	16	15	0	65	0	5	2	8	18	1	44	23	6	14	13	0	9	3	8	16	0	404
2013	26	10	7	6	97	3	4	5	26	24	0	62	3	5	10	0	20	0	46	19	11	14	17	1	4	4	12	14	0	450
2014	23	13	6	10	87	0	5	4	41	20	1	52	2	7	6	0	23	0	30	18	14	8	28	4	3	8	3	12	0	428
2015	32	5	8	7	79	2	8	2	36	25	5	47	0	9	8	7	14	0	40	23	15	8	18	5	5	4	7	16	1	436
2016	26	18	5	12	84	1	6	6	47	23	2	62	0	9	8	1	15	1	26	20	19	21	14	3	6	7	5	23	0	470
2017	21	16	4	8	149	7	12	4	23	25	3	57	0	5	10	1	22	0	38	31	19	21	16	3	6	13	8	11	0	533
2018	40	20	12	3	78	2	12	3	67	41	3	68	1	5	6	4	29	0	35	35	31	15	23	2	6	6	7	14	0	568
2019	38	24	5	1	114	3	10	5	64	32	10	70	1	12	7	6	20	1	28	37	39	14	49	5	10	7	11	18	0	641
2020	36	28	9	6	140	3	5	2	30	21	4	44	0	17	7	3	18	0	18	50	41	17	20	2	6	7	6	17	0	557
2021	36	58	8	6	106	2	11	2	35	23	5	46	0	12	15	5	17	0	27	37	34	20	38	7	2	10	5	0	0	567
2022	30	43	13	4	98	4	14	4	41	23	4	63	0	4	6	2	20	0	28	34	39	28	29	0	7	6	2	0	0	546
2023	30	51	12	5	94	4	2	6	32	19	4	43	1	15	6	2	18	2	21	23	48	13	40	6	8	5	8	0	0	518
2024	36	38	14	1	66	4	16	5	30	25	7	98	1	10	10	12	21	0	19	39	47	16	28	4	9	4	13	0	0	573
2025	33	42	6	7	61	1	9	10	26	17	1	110	0	6	15	1	19	1	35	47	63	17	31	4	9	3	5	0	1	580
Total	1128	421	136	225	3206	48	182	219	785	1177	49	1987	11	141	127	127	320	7	1219	823	469	314	397	50	101	163	191	672	4	14699

1| Affaire C-265/00, Campina Melkunie (Cour de justice Benelux / Benelux Gerechtshof).  
Affaire C-196/09, Miles e.a. (Chambre de recours des écoles européennes).  
Affaire C-169/15, Montis Design (Cour de justice Benelux / Benelux Gerechtshof).  
Affaire C-682/25, Crossryn (High Court of Justice, London).

**XXV. Évolution générale de l'activité judiciaire (1952-2025) —  
Renvois préjudiciels introduits par État membre et par juridiction**

État membre	Juridiction	Évolution	Total
<b>Belgique</b>	Cour constitutionnelle	49	<b>1 128</b>
	Cour de cassation	129	
	Conseil d'État	136	
	Autres juridictions	814	
<b>Bulgarie</b>	Върховен касационен съд	13	<b>421</b>
	Върховен административен съд	58	
	Autres juridictions	350	
<b>République tchèque</b>	Nejvyšší soud	23	<b>136</b>
	Nejvyšší správní soud	58	
	Autres juridictions	55	
<b>Danemark</b>	Højesteret	39	<b>225</b>
	Autres juridictions	186	
<b>Allemagne</b>	Bundesverfassungsgericht	2	<b>3 206</b>
	Bundesgerichtshof	327	
	Bundesverwaltungsgericht	171	
	Bundesfinanzhof	374	
	Bundesarbeitsgericht	72	
	Bundessozialgericht	78	
	Autres juridictions	2 182	
<b>Estonie</b>	Riigikohus	24	<b>48</b>
	Autres juridictions	24	
<b>Irlande</b>	Supreme Court	58	<b>182</b>
	High Court	81	
	Autres juridictions	43	
<b>Grèce</b>	Άρειος Πάγος	14	<b>219</b>
	Συμβούλιο της Επικρατείας	77	
	Ελεγκτικό Συνέδριο	3	
	Autres juridictions	125	
<b>Espagne</b>	Tribunal Constitucional	1	<b>785</b>
	Tribunal Supremo	135	
	Autres juridictions	649	
<b>France</b>	Conseil constitutionnel	1	<b>1 177</b>
	Cour de cassation	180	
	Conseil d'État	188	
	Autres juridictions	808	
<b>Croatie</b>	Ustavni sud	2	<b>49</b>
	Vrhovni sud	2	
	Autres juridictions	45	

>>>

État membre	Juridiction	Évolution	Total
<b>Italie</b>	Corte Costituzionale	10	<b>1 987</b>
	Corte suprema di Cassazione	215	
	Consiglio di Stato	319	
	Autres juridictions	1 443	
<b>Chypre</b>	Ανώτατο Δικαστήριο	4	<b>11</b>
	Autres juridictions	7	
<b>Lettonie</b>	Satversmes tiesa	12	<b>141</b>
	Augstākā tiesa (Senāts)	87	
	Autres juridictions	42	
<b>Lituanie</b>	Konstitucinis Teismas	2	<b>127</b>
	Aukščiausiasis Teismas	37	
	Vyriausiasis administracinis teismas	57	
	Autres juridictions	31	
<b>Luxembourg</b>	Cour constitutionnelle	1	<b>127</b>
	Cour de cassation	44	
	Cour administrative	21	
	Autres juridictions	61	
<b>Hongrie</b>	Kúria	45	<b>320</b>
	Fővárosi Ítéltábla	9	
	Szegedi Ítéltábla	6	
	Autres juridictions	260	
<b>Malte</b>	Qorti Kostituzzjonali	1	<b>7</b>
	Qorti tal-Appell	1	
	Autres juridictions	5	
<b>Pays-Bas</b>	Hoge Raad	326	<b>1 219</b>
	Raad van State	157	
	Centrale Raad van Beroep	73	
	College van Beroep voor het Bedrijfsleven	181	
	Tariefcommissie	35	
	Autres juridictions	447	
<b>Autriche</b>	Verfassungsgerichtshof	4	<b>823</b>
	Oberster Gerichtshof	210	
	Verwaltungsgerichtshof	147	
	Autres juridictions	462	
<b>Pologne</b>	Trybunał Konstytucyjny	1	<b>469</b>
	Sąd Najwyższy	69	
	Naczelny Sąd Administracyjny	77	
	Autres juridictions	322	
<b>Portugal</b>	Tribunal Constitucional	1	<b>314</b>
	Supremo Tribunal de Justiça	25	
	Supremo Tribunal Administrativo	103	
	Autres juridictions	185	
<b>Roumanie</b>	Curtea Constituțională	1	<b>397</b>
	Înalta Curte de Casație și Justiție	43	
	Curtea de Apel	211	
	Autres juridictions	142	

>>>

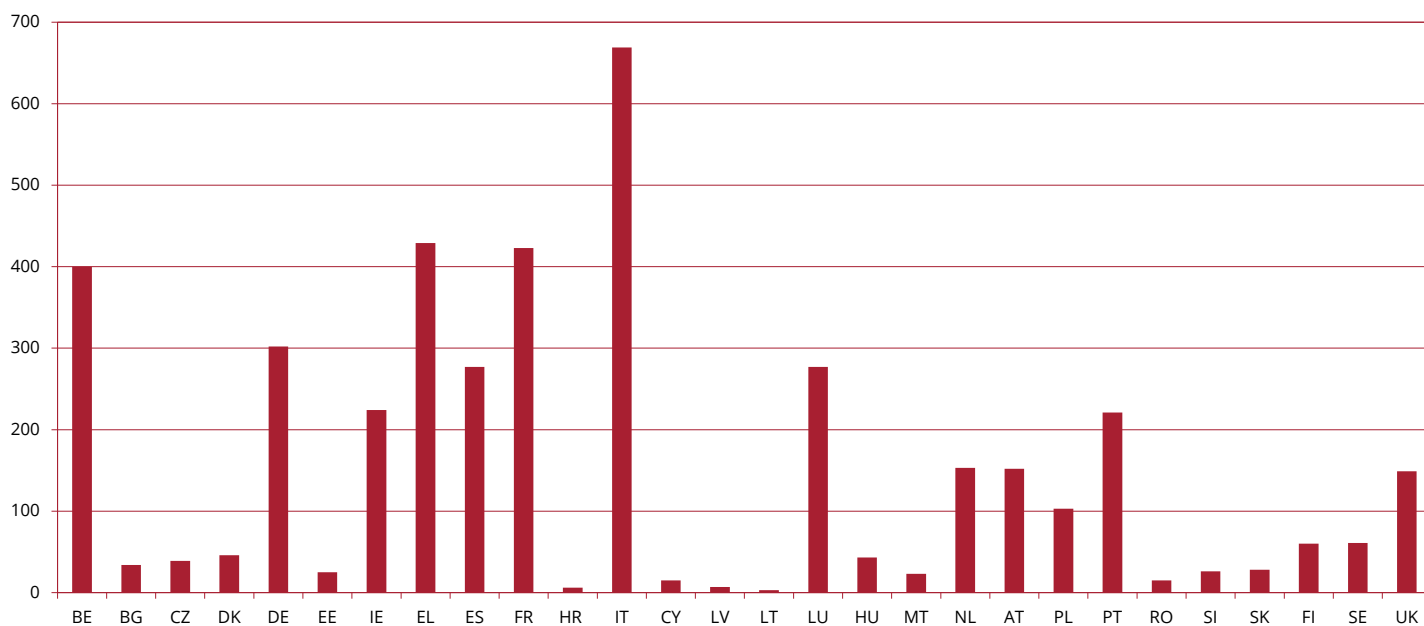
État membre	Juridiction	Évolution	Total
<b>Slovénie</b>	Ustavno sodišče	5	<b>50</b>
	Vrhovno sodišče	26	
	Autres juridictions	19	
<b>Slovaquie</b>	Ústavný súd	3	<b>101</b>
	Najvyšší súd	28	
	Najvyšší správny súd	7	
	Autres juridictions	63	
<b>Finlande</b>	Korkein oikeus	36	<b>163</b>
	Korkein hallinto-oikeus	76	
	Työtuomioistuin	6	
	Autres juridictions	45	
<b>Suède</b>	Högsta Domstolen	30	<b>191</b>
	Högsta förvaltningsdomstolen	50	
	Marknadsdomstolen	5	
	Arbetsdomstolen	4	
	Autres juridictions	102	
<b>Royaume-Uni</b>	House of Lords	39	<b>672</b>
	Supreme Court	26	
	Autres juridictions	607	
<b>Autres</b>	Cour de justice Benelux/Benelux Gerechtshof <sup>1</sup>	2	<b>4</b>
	Chambre de recours des écoles européennes <sup>2</sup>	1	
	High Court of Justice, London <sup>3</sup>	1	
		<b>Total</b>	<b>14 699</b>

1| Affaire C-265/00, Campina Melkunie.  
Affaire C-169/15, Montis Design.

2| Affaire C-196/09, Miles e.a.

3| Affaire C-682/25, Crossryn.

## XXVI. Évolution générale de l'activité judiciaire (1952-2025) — Recours en manquement introduits contre les États membres



BE	BG	CZ	DK	DE	EE	IE	EL	ES	FR	HR	IT	CY	LV	LT	LU	HU	MT	NL	AT	PL	PT	RO	SI	SK	FI	SE	UK	Total
400	34	39	46	302	25	224	429	277	423	6	669	15	7	3	277	43	23	153	152	103	221	15	26	28	60	61	149	<b>4 210</b>

## XXVII. Activité du greffe de la Cour de justice (2021-2025)

Type d'intervention	2021	2022	2023	2024	2025
Nombre de pièces inscrites au registre du greffe	116 339	112 327	106 637	117 530	111 306
Nombre de pages déposées par e-Curia	270 236	305 863	444 456	483 758	483 581
Pourcentage des actes de procédure déposés par e-Curia	85 %	87 %	89 %	91 %	92 %
Nombre d'audiences de plaidoiries	91	169	165	168	188
Nombre d'affaires concernées par ces audiences de plaidoiries	124	216	216	187	222
Nombre d'audiences de conclusions	276	268	253	218	292
Nombre d'affaires concernées par ces audiences de conclusions	320	309	314	279	336
Nombre d'arrêts, d'avis et d'ordonnances mettant fin à l'instance signifiés aux parties	703	730	718	771	655
Nombre de procès-verbaux d'audience (plaidoiries, conclusions, arrêts)	841	919	914	924	937
Nombre de communications au JO concernant les affaires introduites	677	741	644	706	658
Nombre de communications au JO concernant les affaires clôturées	689	662	701	710	611

## XXVIII. Demandes de décision préjudicielle visées à l'article 50 ter du Statut (2024-2025)

Depuis le 1<sup>er</sup> octobre 2024, le Tribunal est compétent pour connaître des demandes de décision préjudicielle qui relèvent exclusivement d'une ou de plusieurs matières spécifiques visées à l'article 50 ter du Statut, à moins que ces demandes ne soulèvent des questions indépendantes d'interprétation du droit primaire, du droit international public, des principes généraux du droit de l'Union ou de la Charte des droits fondamentaux de l'Union européenne.

Ces demandes doivent être déposées à la Cour de justice, qui est appelée à déterminer, selon les modalités prévues dans son règlement de procédure, si ces demandes relèvent de la compétence de la Cour ou du Tribunal. Une affaire ne sera créée par la Cour ou par le Tribunal qu'à l'issue de cette détermination effectuée, selon le cas, par le Président de la Cour ou la Réunion générale de la Cour.

Le présent tableau reprend, par matière, l'ensemble des demandes de décision préjudicielle visées à l'article précité et déposées à la Cour de justice au cours de la période considérée et il indique l'état précis du traitement de ces demandes par la Cour à l'issue de la période concernée.

Matière du recours	En cours d'examen	Demandes transmises au Tribunal	Demandes traitées par la Cour	Sans suite <sup>1</sup>	Total
Classement tarifaire	1	6	1	0	8
Code des douanes	0	10	3	1	14
Droits d'accise	0	13	2	0	15
Échange de quotas d'émission de gaz à effet de serre	0	1	1	0	2
Indemnisation et assistance des passagers	1	20	2	1	24
Taxe sur la valeur ajoutée	4	29	2	1	36
<b>Total</b>	<b>6</b>	<b>79</b>	<b>11</b>	<b>3</b>	<b>99</b>

1| Il n'a pas été nécessaire de statuer sur la demande de décision préjudicielle en raison, par exemple, du retrait de cette demande par la juridiction de renvoi.





Cour de justice  
L-2925 Luxembourg  
Tél. +352 4303-1

Tribunal  
L-2925 Luxembourg  
Tél. +352 4303-1

La Cour sur l'Internet :

[curia.europa.eu](http://curia.europa.eu)

Manuscrit achevé en février 2026 / Données référencées au 31.12.2025

Mise en page : Cour de justice de l'Union européenne / Direction de la Communication / Unité Publications et médias électroniques, 2026

Toutes les photos © Union européenne, sauf mention contraire.

Toute utilisation ou reproduction de photos ou d'autres documents dont l'Union européenne n'est pas titulaire des droits d'auteur est interdite sans l'autorisation des titulaires des droits d'auteur.

Ni la Cour de justice de l'Union européenne, ni aucune personne agissant au nom de l'institution n'est responsable de l'usage qui pourrait être fait des informations données ci-dessus.

Reproduction autorisée, moyennant mention de la source.

© Union européenne, 2026



PDF QD-01-26-004-FR-N  
PRINT QD-01-26-004-FR-C

ISBN 978-92-829-5230-6  
ISBN 978-92-829-5231-3

ISSN 2812-3816  
ISSN 2812-3980

doi: 10.2862/6027155  
doi: 10.2862/7030983



COUR DE JUSTICE  
DE L'UNION EUROPÉENNE

Direction de la Communication  
Unité Publications et médias électroniques

Mars 2026



PDF	QD-01-26-004-FR-N	ISBN 978-92-829-5230-6	ISSN 2812-3816	doi: 10.2862/6027155
PRINT	QD-01-26-004-FR-C	ISBN 978-92-829-5231-3	ISSN 2812-3980	doi: 10.2862/7030983