



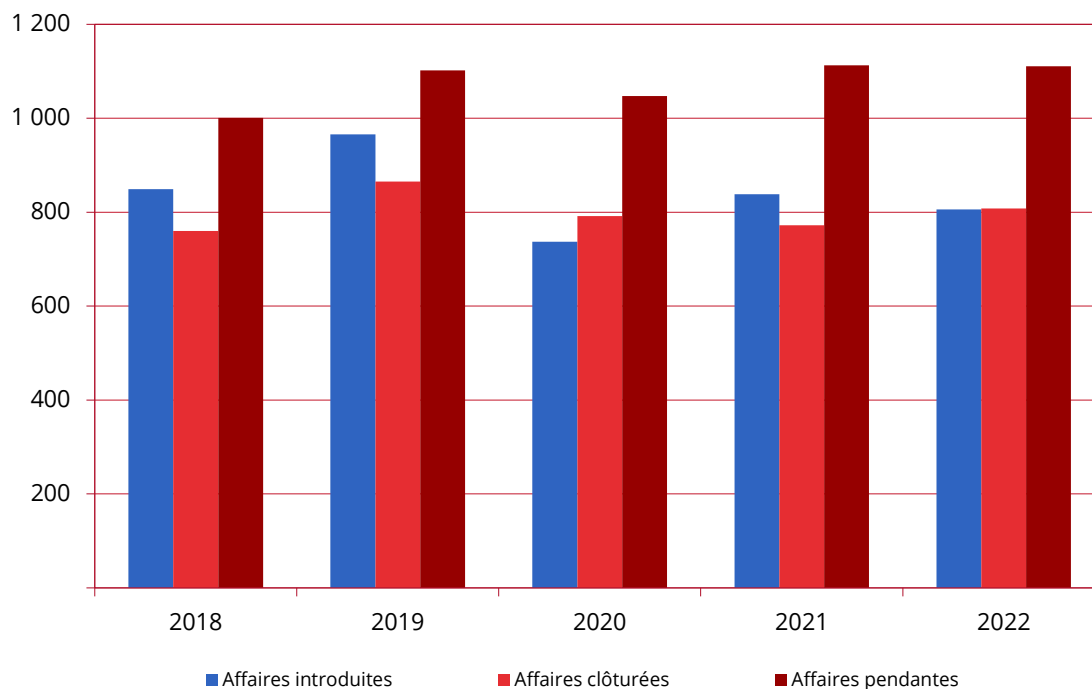
COUR DE JUSTICE  
DE L'UNION EUROPÉENNE

**Rapport annuel 2022**

# Statistiques judiciaires de la Cour de justice



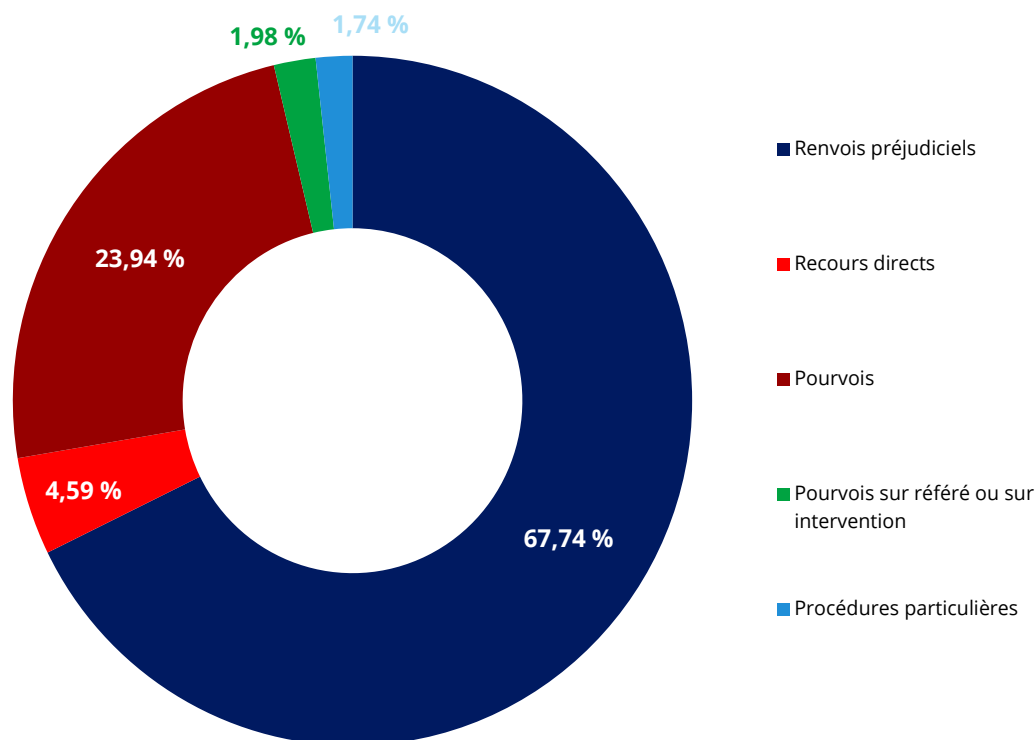
**I. Activité générale de la Cour de justice —  
Affaires introduites, clôturées, pendantes (2018-2022)**



	2018	2019	2020	2021	2022
Affaires introduites	849	966	737	838	806
Affaires clôturées	760	865	792	772	808
Affaires pendantes	1 001	1 102	1 047	1 113	1 111

## II. Affaires introduites — Nature des procédures (2018-2022)

2022



	2018	2019	2020	2021	2022
Renvois préjudiciels	568	641	557	567	546
Recours directs	63	41	38	29	37
Pourvois	193	256	125	223	193
Pourvois sur référé ou sur intervention	6	10	6	9	16
Demandes d'avis		1	1		
Procédures particulières <sup>1</sup>	19	17	10	10	14
<b>Total</b>	<b>849</b>	<b>966</b>	<b>737</b>	<b>838</b>	<b>806</b>
Demandes en référé	6	6	3	8	4

1| Sont considérés comme «procédures particulières» : l'aide juridictionnelle, la taxation des dépens, la rectification, l'omission de statuer, l'opposition à un arrêt rendu par défaut, la tierce opposition, l'interprétation, la révision, l'examen d'une proposition du premier avocat général de réexaminer une décision du Tribunal, la procédure de saisie-arrest, les affaires en matière d'immunité.

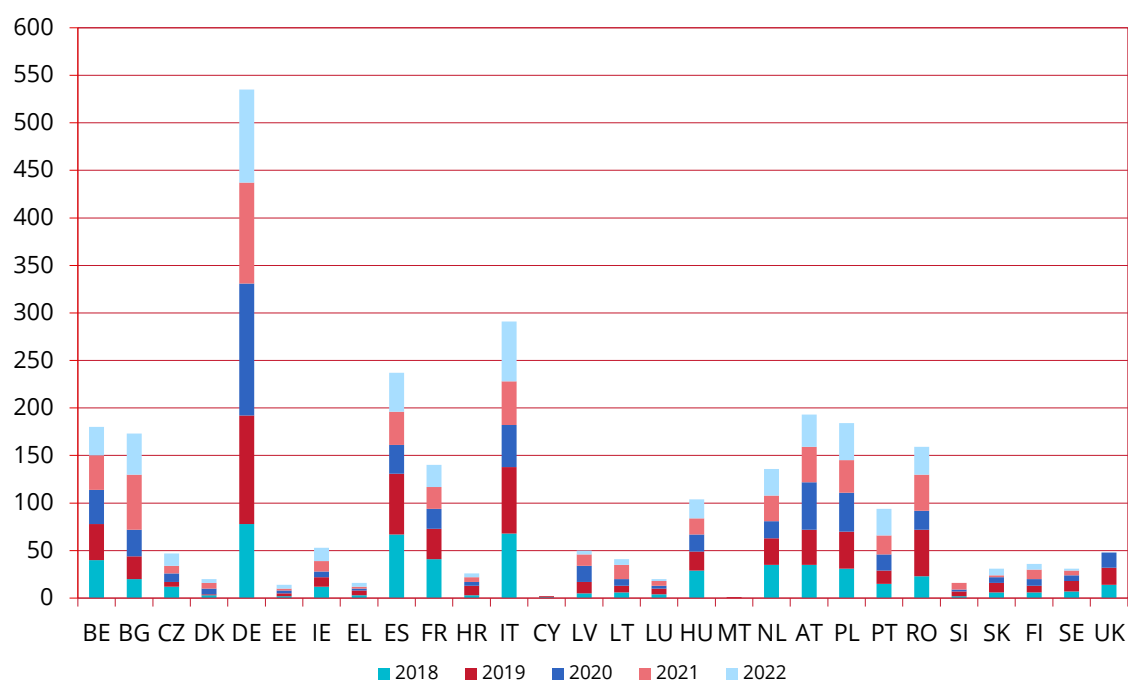
### III. Affaires introduites — Matière du recours (2018-2022)

	2018	2019	2020	2021	2022
Accès aux documents	10	5	1	4	4
Action extérieure de l'Union européenne	4	4	4	6	5
Agriculture	26	24	15	19	25
Aides d'État	26	59	18	42	25
Citoyenneté de l'Union	6	8	11	14	7
Clause compromissoire	2	3	1	3	2
Cohésion économique, sociale et territoriale	1	1	2	3	2
Concurrence	25	42	16	26	30
Dispositions financières (budget, cadre financier, ressources propres, lutte contre la fraude, ...)	6	8	7	6	2
Droit des entreprises	2	3	1	2	1
Droit institutionnel	34	38	27	39	32
Éducation, formation professionnelle, jeunesse et sport				2	
Emploi			1	1	
Énergie	12	6	7	3	7
Enregistrement, évaluation, autorisation et restrictions applicables aux substances chimiques (règlement REACH)	1	3		5	2
Environnement	50	47	23	23	35
Espace de liberté, de sécurité et de justice	82	107	96	106	95
Fiscalité	71	73	64	54	62
Fonds européen de développement régional					1
Liberté d'établissement	7	8	23	9	15
Libre circulation des capitaux	9	6	9	4	8
Libre circulation des marchandises	4	8	5	3	1
Libre circulation des personnes	19	40	14	11	17
Libre prestation de services	37	12	10	11	22
Marchés publics	28	27	13	21	26
Politique commerciale	5	10	8	5	10
Politique commune de la pêche	1	1	2	2	2
Politique économique et monétaire	3	11	12	12	16
Politique étrangère et de sécurité commune	7	19	1	6	4
Politique industrielle	4	7	1	1	2
Politique sociale	46	41	33	46	47
Principes du droit de l'Union	29	33	30	28	15
Propriété intellectuelle	92	74	51	83	49
Protection des consommateurs	41	72	37	53	53
Rapprochement des législations	53	30	35	63	53
Recherche, développement technologique et espace	1				
Réseaux transeuropéens				1	
Santé publique	4	6	4	10	12
Sécurité sociale des travailleurs migrants	14	2	6	7	7
Transports	39	54	99	52	38
Union douanière et tarif douanier commun	13	18	19	11	10
<b>Traité FUE</b>	<b>814</b>	<b>910</b>	<b>706</b>	<b>797</b>	<b>744</b>
Contrôle de sécurité	1				
Protection de la population	1	1			3
<b>Traité EA</b>	<b>2</b>	<b>1</b>			<b>3</b>
Principes du droit de l'Union	1	1			1
<b>Traité UE</b>	<b>1</b>	<b>1</b>			<b>1</b>
Citoyenneté de l'Union					1
Droit institutionnel				2	1
<b>Accord retrait RU</b>				<b>2</b>	<b>2</b>
Principes du droit de l'Union					2
Privilèges et immunités	2	3	2		1
Procédure	12	16	10	7	16
Statut des fonctionnaires	16	35	19	31	36
<b>Divers</b>	<b>32</b>	<b>54</b>	<b>31</b>	<b>39</b>	<b>56</b>
<b>TOTAL GÉNÉRAL</b>	<b>849</b>	<b>966</b>	<b>737</b>	<b>838</b>	<b>806</b>

#### IV. Affaires introduites — Matière du recours (2022)

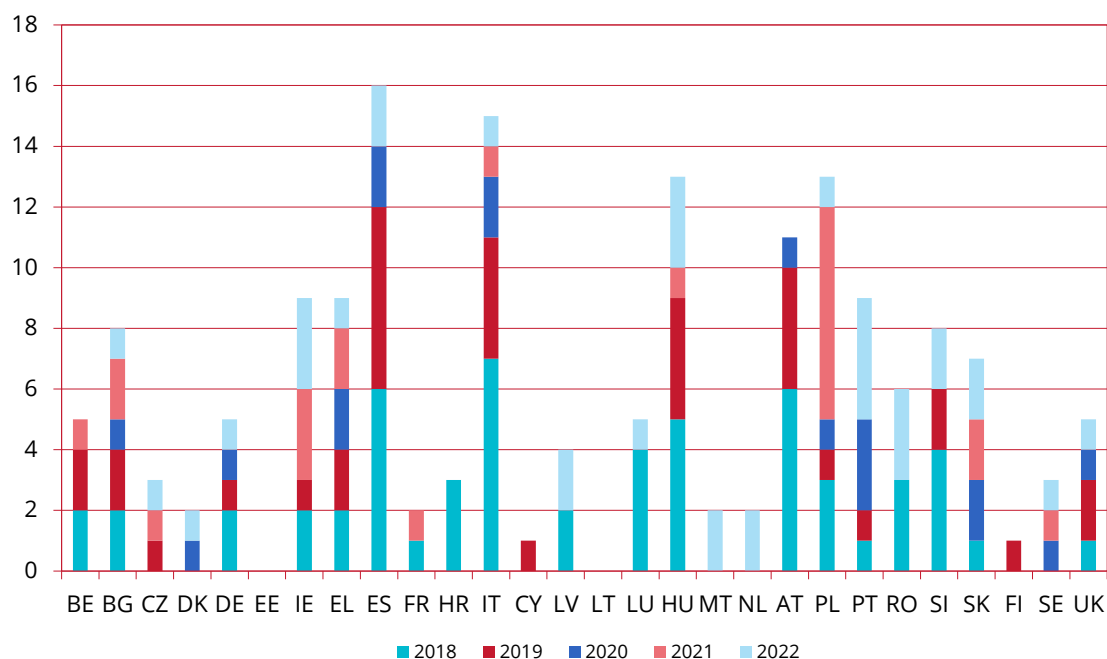
	Renvois préjudiciels	Recours directs	Pourvois	Pourvois sur référé ou sur intervention	Procédures particulières	Total
Accès aux documents			4			4
Action extérieure de l'Union européenne	3		2			5
Agriculture	24		1			25
Aides d'État	4		16	5		25
Citoyenneté de l'Union	7					7
Clause compromissoire			2			2
Cohésion économique, sociale et territoriale	2					2
Concurrence	8		22			30
Dispositions financières (budget, cadre financier, ressources propres, lutte contre la fraude, ...)			2			2
Droit des entreprises	1					1
Droit institutionnel	5	1	22	4		32
Énergie	6	1				7
Enregistrement, évaluation, autorisation et restrictions applicables aux substances chimiques (règlement REACH)	1		1			2
Environnement	25	10				35
Espace de liberté, de sécurité et de justice	94	1				95
Fiscalité	61	1				62
Fonds européen de développement régional	1					1
Liberté d'établissement	15					15
Libre circulation des capitaux	8					8
Libre circulation des marchandises	1					1
Libre circulation des personnes	12	5				17
Libre prestation de services	19	1	2			22
Marchés publics	17		7	2		26
Politique commerciale	3		5	2		10
Politique commune de la pêche	1	1				2
Politique économique et monétaire	2		14			16
Politique étrangère et de sécurité commune	1		2	1		4
Politique industrielle	2					2
Politique sociale	41		6			47
Principes du droit de l'Union	14	1				15
Propriété intellectuelle	7		39	2	1	49
Protection des consommateurs	53					53
Rapprochement des législations	47	6				53
Santé publique	5	2	5			12
Sécurité sociale des travailleurs migrants	7					7
Transports	34	4				38
Union douanière et tarif douanier commun	10					10
<b>Traité FUE</b>	<b>541</b>	<b>34</b>	<b>152</b>	<b>16</b>	<b>1</b>	<b>744</b>
Protection de la population		3				3
<b>Traité EA</b>		<b>3</b>				<b>3</b>
Principes du droit de l'Union	1					1
<b>Traité UE</b>	<b>1</b>					<b>1</b>
Citoyenneté de l'Union	1					1
Droit institutionnel			1			1
<b>Accord retrait RU</b>	<b>1</b>		<b>1</b>			<b>2</b>
Droit institutionnel			1			1
Principes du droit de l'Union	2					2
Privilèges et immunités					1	1
Procédure			7		9	16
Statut des fonctionnaires	1		32		3	36
<b>Divers</b>	<b>3</b>		<b>40</b>		<b>13</b>	<b>56</b>
<b>TOTAL GÉNÉRAL</b>	<b>546</b>	<b>37</b>	<b>193</b>	<b>16</b>	<b>14</b>	<b>806</b>

## V. Affaires introduites — Renvois préjudiciels par État membre (2018-2022)



	2018	2019	2020	2021	2022	Total
<b>Belgique</b>	40	38	36	36	30	<b>180</b>
<b>Bulgarie</b>	20	24	28	58	43	<b>173</b>
<b>République tchèque</b>	12	5	9	8	13	<b>47</b>
<b>Danemark</b>	3	1	6	6	4	<b>20</b>
<b>Allemagne</b>	78	114	140	106	98	<b>536</b>
<b>Estonie</b>	2	3	3	2	4	<b>14</b>
<b>Irlande</b>	12	10	5	11	14	<b>52</b>
<b>Grèce</b>	3	5	2	2	4	<b>16</b>
<b>Espagne</b>	67	64	30	35	41	<b>237</b>
<b>France</b>	41	32	21	23	23	<b>140</b>
<b>Croatie</b>	3	10	4	5	4	<b>26</b>
<b>Italie</b>	68	70	44	46	63	<b>291</b>
<b>Chypre</b>	1	1				<b>2</b>
<b>Lettonie</b>	5	12	17	12	4	<b>50</b>
<b>Lituanie</b>	6	7	7	15	6	<b>41</b>
<b>Luxembourg</b>	4	6	3	5	2	<b>20</b>
<b>Hongrie</b>	29	20	18	17	20	<b>104</b>
<b>Malte</b>		1				<b>1</b>
<b>Pays-Bas</b>	35	28	18	27	28	<b>136</b>
<b>Autriche</b>	35	37	50	37	34	<b>193</b>
<b>Pologne</b>	31	39	41	34	39	<b>184</b>
<b>Portugal</b>	15	14	17	20	28	<b>94</b>
<b>Roumanie</b>	23	49	20	38	29	<b>159</b>
<b>Slovénie</b>	2	5	2	7		<b>16</b>
<b>Slovaquie</b>	6	10	6	2	7	<b>31</b>
<b>Finlande</b>	6	7	7	10	6	<b>36</b>
<b>Suède</b>	7	11	6	5	2	<b>31</b>
<b>Royaume-Uni</b>	14	18	17			<b>49</b>
<b>Total</b>	<b>568</b>	<b>641</b>	<b>557</b>	<b>567</b>	<b>546</b>	<b>2 879</b>

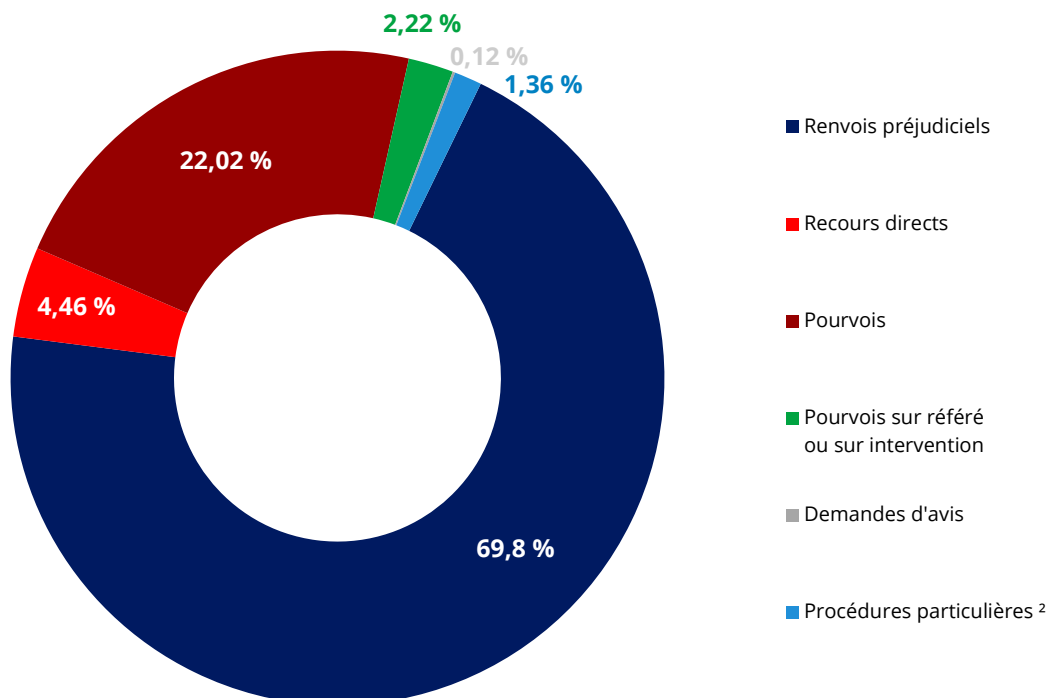
## VI. Affaires introduites — Recours en manquement d'État (2018-2022)



	2018	2019	2020	2021	2022	Total
<b>Belgique</b>	2	2		1		5
<b>Bulgarie</b>	2	2	1	2	1	8
<b>République tchèque</b>		1		1	1	3
<b>Danemark</b>			1		1	2
<b>Allemagne</b>	2	1	1		1	5
<b>Estonie</b>						
<b>Irlande</b>	2	1		3	3	9
<b>Grèce</b>	2	2	2	2	1	9
<b>Espagne</b>	6	6	2		2	16
<b>France</b>	1			1		2
<b>Croatie</b>	3					3
<b>Italie</b>	7	4	2	1	1	15
<b>Chypre</b>		1				1
<b>Lettonie</b>	2				2	4
<b>Lituanie</b>						
<b>Luxembourg</b>	4				1	5
<b>Hongrie</b>	5	4		1	3	13
<b>Malte</b>					2	2
<b>Pays-Bas</b>					2	2
<b>Autriche</b>	6	4	1			11
<b>Pologne</b>	3	1	1	7	1	13
<b>Portugal</b>	1	1	3		4	9
<b>Roumanie</b>	3				3	6
<b>Slovénie</b>	4	2			2	8
<b>Slovaquie</b>	1		2	2	2	7
<b>Finlande</b>		1				1
<b>Suède</b>			1	1	1	3
<b>Royaume-Uni</b>	1	2	1		1	5
<b>Total</b>	<b>57</b>	<b>35</b>	<b>18</b>	<b>22</b>	<b>35</b>	<b>167</b>

## VII. Affaires clôturées — Nature des procédures (2018-2022) <sup>1</sup>

2022



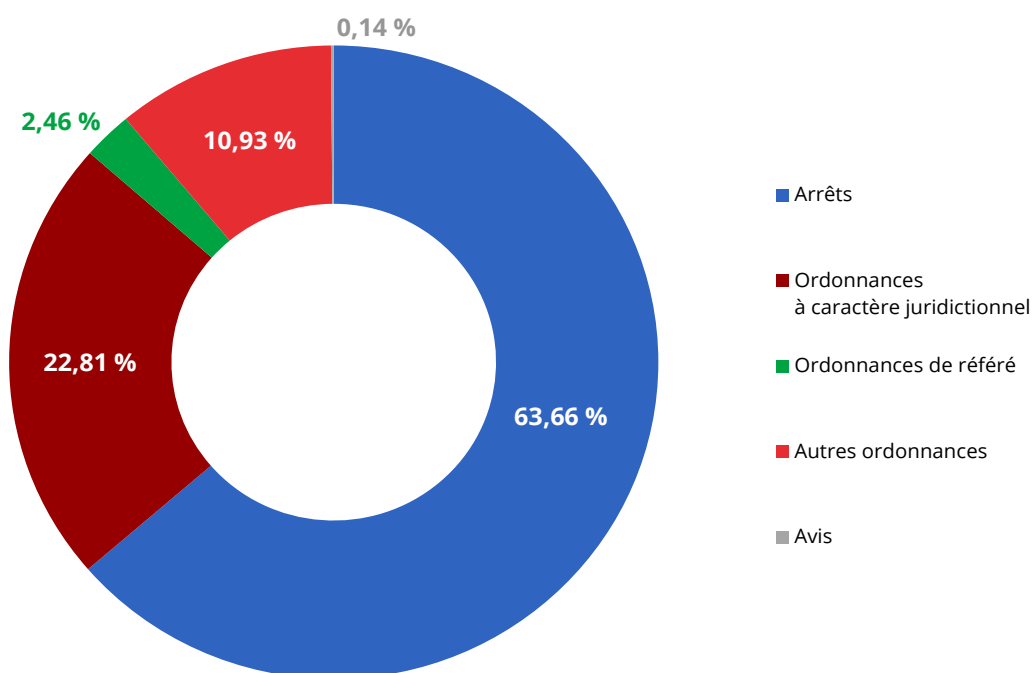
	2018	2019	2020	2021	2022
Renvois préjudiciels	520	601	534	547	564
Recours directs	60	42	37	30	36
Pourvois	155	204	194	177	178
Pourvois sur référé ou sur intervention	10	6	10	6	18
Demandes d'avis		1		1	1
Procédures particulières <sup>2</sup>	15	11	17	11	11
<b>Total</b>	<b>760</b>	<b>865</b>	<b>792</b>	<b>772</b>	<b>808</b>

1| Les chiffres mentionnés (chiffres bruts) indiquent le nombre total d'affaires indépendamment des jonctions pour cause de connexité (un numéro d'affaire = une affaire).

2| Sont considérés comme «procédures particulières» : l'aide juridictionnelle, la taxation des dépens, la rectification, l'omission de statuer, l'opposition à un arrêt rendu par défaut, la tierce opposition, l'interprétation, la révision, l'examen d'une proposition du premier avocat général de réexaminer une décision du Tribunal, la procédure de saisie-arrest, les affaires en matière d'immunité.



## VIII. Affaires clôturées — Arrêts, avis, ordonnances (2022) <sup>1</sup>



	Arrêts	Ordonnances à caractère juridictionnel <sup>2</sup>	Ordonnances en référé <sup>3</sup>	Autres ordonnances <sup>4</sup>	Avis	Total
Renvois préjudiciels	373	64		67		504
Recours directs	29		2	5		36
Pourvois	64	92		6		162
Pourvois sur référé ou sur intervention			16	2		18
Demandes d'avis					1	1
Procédures particulières		11				11
<b>Total</b>	<b>466</b>	<b>167</b>	<b>18</b>	<b>80</b>	<b>1</b>	<b>732</b>

1] Les chiffres mentionnés (chiffres nets) indiquent le nombre total d'affaires compte tenu des jonctions pour cause de connexité (une série d'affaires jointes = une affaire).

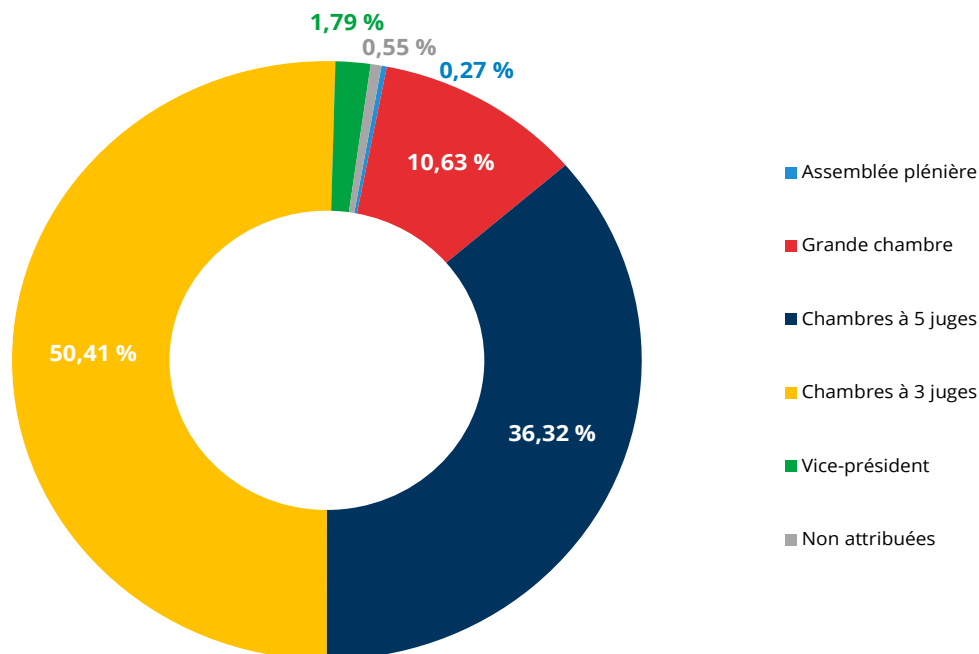
2] Ordonnances mettant fin à une instance autres que les ordonnances de radiation, non-lieu à statuer ou renvoi au Tribunal.

3] Ordonnances rendues à la suite d'une demande fondée sur les articles 278 TFUE, 279 TFUE ou 280 TFUE ou sur les dispositions correspondantes du TCEEA ou encore à la suite d'un pourvoi formé contre une ordonnance de référé ou d'intervention.

4] Ordonnances mettant fin à une instance par radiation, non-lieu à statuer ou renvoi au Tribunal.

## IX. Affaires clôturées par arrêt, avis ou ordonnance à caractère juridictionnel — Formation de jugement (2018-2022) <sup>1</sup>

2022



	2018			2019			2020			2021			2022		
	Arrêts/Avis	Ordonnances <sup>2</sup>	Total	Arrêts/Avis	Ordonnances <sup>2</sup>	Total	Arrêts/Avis	Ordonnances <sup>2</sup>	Total	Arrêts/Avis	Ordonnances <sup>2</sup>	Total	Arrêts/Avis	Ordonnances <sup>2</sup>	Total
Assemblée plénière	1		1	1		1				1		1	2		2
Grande chambre	76		76	77		77	70		70	83		83	74	3	77
Chambres à 5 juges	300	15	315	317	21	338	237	4	241	271	6	277	253	10	263
Chambres à 3 juges	153	93	246	163	176	339	191	142	333	154	154	308	193	172	365
Vice-président		7	7		6	6		10	10		6	6		13	13
Non attribuées					2	2		3	3		2	2		4	4
<b>Total</b>	<b>530</b>	<b>115</b>	<b>645</b>	<b>558</b>	<b>205</b>	<b>763</b>	<b>498</b>	<b>159</b>	<b>657</b>	<b>509</b>	<b>168</b>	<b>677</b>	<b>522</b>	<b>202</b>	<b>724</b>

1| Les chiffres mentionnés (chiffres bruts) indiquent le nombre total d'affaires indépendamment des jonctions pour cause de connexité (un numéro d'affaire = une affaire).

2| Ordonnances mettant fin à une instance autres que les ordonnances de radiation, non-lieu à statuer ou renvoi au Tribunal.

## X. Affaires clôturées par arrêt, avis ou ordonnance à caractère juridictionnel — Matière du recours (2018-2022) <sup>1</sup>

	2018	2019	2020	2021	2022
Accès aux documents	2	5	8	1	3
Action extérieure de l'Union européenne	3	4	3	3	2
Adhésion de nouveaux États	1				
Agriculture	15	23	15	21	19
Aides d'État	29	20	28	31	31
Citoyenneté de l'Union	10	7	8	4	10
Clause compromissoire	3	2	4	2	1
Cohésion économique, sociale et territoriale	1		1	2	3
Concurrence	12	20	17	26	16
Dispositions financières (budget, cadre financier, ressources propres, lutte contre la fraude, ...)	2	6	5	5	14
Droit des entreprises	1	1	3	2	1
Droit institutionnel	28	28	26	27	39
Éducation, formation professionnelle, jeunesse et sport					1
Emploi					2
Énergie	1	9	8	4	6
Enregistrement, évaluation, autorisation et restrictions applicables aux substances chimiques (règlement REACH)	1	1		6	
Environnement	33	50	32	22	29
Espace de liberté, de sécurité et de justice	74	85	69	81	79
Fiscalité	58	68	58	63	61
Liberté d'établissement	13	5	6	7	21
Libre circulation des capitaux	13	8	5	8	3
Libre circulation des marchandises	6	2	8	2	2
Libre circulation des personnes	24	25	21	18	13
Libre prestation de services	21	23	13	17	13
Marchés publics	22	20	19	13	25
Politique commerciale	6	11	4	7	9
Politique commune de la pêche	2	2		2	3
Politique économique et monétaire	3	7	3	17	10
Politique étrangère et de sécurité commune	5	8	16	5	5
Politique industrielle	2	7	6	1	1
Politique sociale	42	36	25	37	38
Principes du droit de l'Union	10	17	18	34	24
Propriété intellectuelle	74	92	76	61	63
Protection des consommateurs	19	38	36	39	32
Rapprochement des législations	28	44	28	26	44
Recherche, développement technologique et espace	3	1	1		
Réseaux transeuropéens					1
Santé publique		6	3	5	5
Sécurité sociale des travailleurs migrants	10	12	6	3	6
Transports	38	25	22	26	31
Union douanière et tarif douanier commun	12	12	16	18	10
<b>Traité FUE</b>	<b>627</b>	<b>730</b>	<b>617</b>	<b>646</b>	<b>676</b>
Protection de la population		1		1	
<b>Traité EA</b>		<b>1</b>		<b>1</b>	
Principes du droit de l'Union		1	1		
<b>Traité UE</b>		<b>1</b>	<b>1</b>		
Droit institutionnel		2			
Principes du droit de l'Union					1
Privilèges et immunités	1		4	3	
Procédure	10	11	13	8	9
Statut des fonctionnaires	7	18	22	19	38
<b>Divers</b>	<b>18</b>	<b>31</b>	<b>39</b>	<b>30</b>	<b>48</b>
<b>TOTAL GÉNÉRAL</b>	<b>645</b>	<b>763</b>	<b>657</b>	<b>677</b>	<b>724</b>

1| Les chiffres mentionnés (chiffres bruts) indiquent le nombre total d'affaires indépendamment des jonctions pour cause de connexité (un numéro d'affaire = une affaire).

## XI. Affaires clôturées par arrêt, avis ou ordonnance à caractère juridictionnel — Matière du recours (2022) <sup>1</sup>

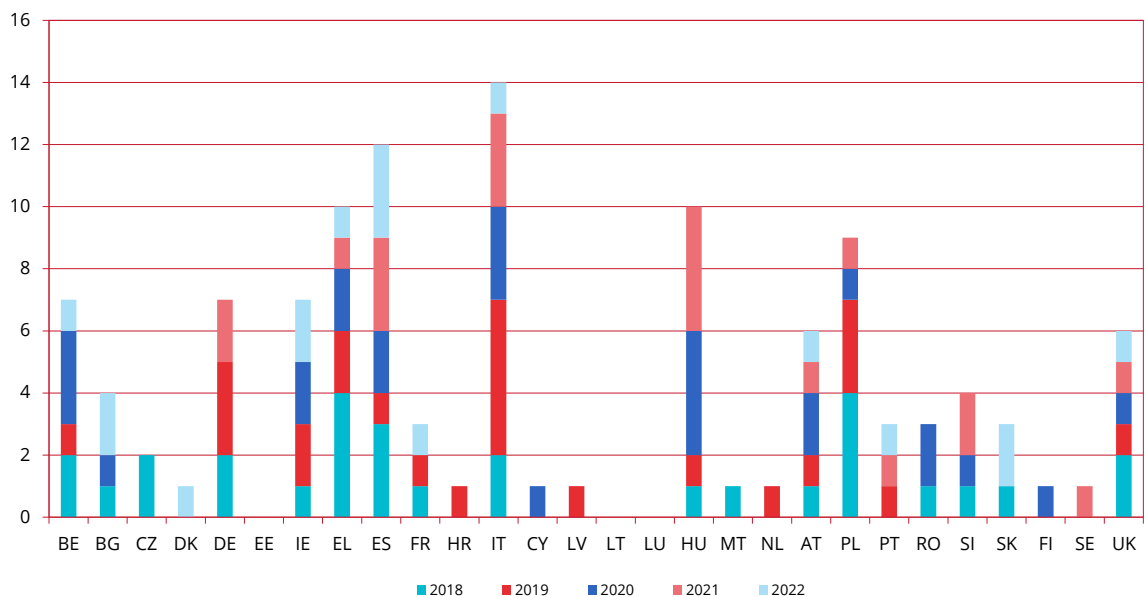
	Arrêts/Avis	Ordonnances <sup>2</sup>	Total
Accès aux documents		3	3
Action extérieure de l'Union européenne	2		2
Agriculture	17	2	19
Aides d'État	25	6	31
Citoyenneté de l'Union	8	2	10
Clause compromissoire	1		1
Cohésion économique et sociale	3		3
Concurrence	15	1	16
Dispositions financières (budget, cadre financier, ressources propres, lutte contre la fraude, ...)	9	5	14
Droit des entreprises	1		1
Droit institutionnel	18	21	39
Éducation, formation professionnelle, jeunesse et sport	1		1
Emploi	2		2
Énergie	6		6
Environnement	22	7	29
Espace de liberté, de sécurité et de justice	71	8	79
Fiscalité	52	9	61
Liberté d'établissement	20	1	21
Libre circulation des capitaux	1	2	3
Libre circulation des marchandises	2		2
Libre circulation des personnes	11	2	13
Libre prestation de services	10	3	13
Marchés publics	19	6	25
Politique commerciale	7	2	9
Politique commune de la pêche	2	1	3
Politique économique et monétaire	6	4	10
Politique étrangère et de sécurité commune	3	2	5
Politique industrielle	1		1
Politique sociale	26	12	38
Principes du droit de l'Union	11	13	24
Propriété intellectuelle	17	46	63
Protection des consommateurs	28	4	32
Rapprochement des législations	43	1	44
Réseaux transeuropéens	1		1
Santé publique	4	1	5
Sécurité sociale des travailleurs migrants	6		6
Transports	21	10	31
Union douanière et tarif douanier commun	9	1	10
<b>Traité FUE</b>	<b>501</b>	<b>175</b>	<b>676</b>
Principes du droit de l'Union		1	1
Procédure		9	9
Statut des fonctionnaires	21	17	38
<b>Divers</b>	<b>21</b>	<b>27</b>	<b>48</b>
<b>TOTAL GÉNÉRAL</b>	<b>522</b>	<b>202</b>	<b>724</b>

1| Les chiffres mentionnés (chiffres bruts) indiquent le nombre total d'affaires indépendamment des jonctions pour cause de connexité (un numéro d'affaire = une affaire).

2| Ordonnances mettant fin à une instance autres que les ordonnances de radiation, non-lieu à statuer ou renvoi au Tribunal.

## XII. Affaires clôturées —

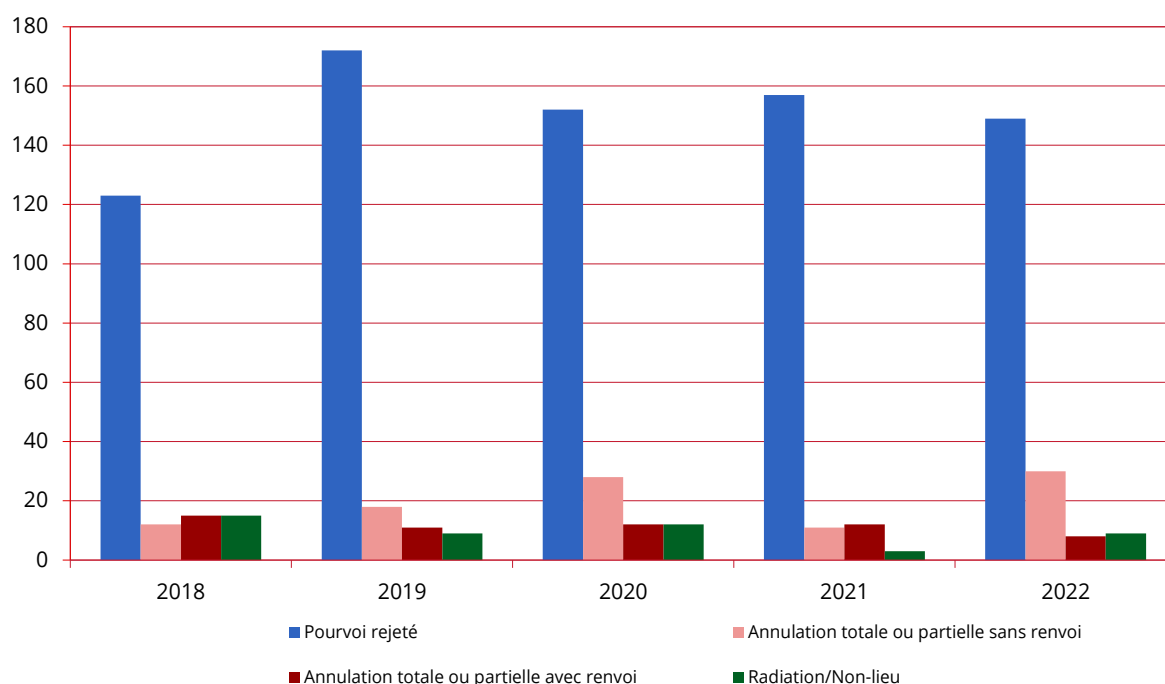
### Arrêts en manquement d'État : sens de la décision (2018-2022) <sup>1</sup>



	2018		2019		2020		2021		2022	
	Admis	Rejeté	Admis	Rejeté	Admis	Rejeté	Admis	Rejeté	Admis	Rejeté
Belgique	2		1		3				1	
Bulgarie	1				1				2	
République tchèque	2			1						
Danemark		1							1	
Allemagne	2	1	3			1	2			
Estonie										
Irlande	1		2		2				2	
Grèce	4		2		2		1		1	
Espagne	3		1	1	2		3		3	
France	1		1						1	
Croatie			1			1				
Italie	2		5	1	3		3	1	1	
Chypre					1					
Lettonie			1							
Lituanie										
Luxembourg										
Hongrie	1		1		4		4			
Malte	1									
Pays-Bas			1							
Autriche	1	1	1		2		1	1	1	
Pologne	4		3		1		1			2
Portugal			1			1	1		1	
Roumanie	1				2					
Slovénie	1				1		2			
Slovaquie	1								2	
Finlande					1					
Suède							1			
Royaume-Uni	2		1		1		1		1	
<b>Total</b>	<b>30</b>	<b>3</b>	<b>25</b>	<b>3</b>	<b>26</b>	<b>3</b>	<b>20</b>	<b>2</b>	<b>17</b>	<b>2</b>

1| Les chiffres mentionnés (chiffres nets) indiquent le nombre total d'affaires compte tenu des jonctions pour cause de connexité (une série d'affaires jointes = une affaire).

### XIII. Affaires clôturées — Pourvois : sens de la décision (2018-2022) <sup>1 2</sup>

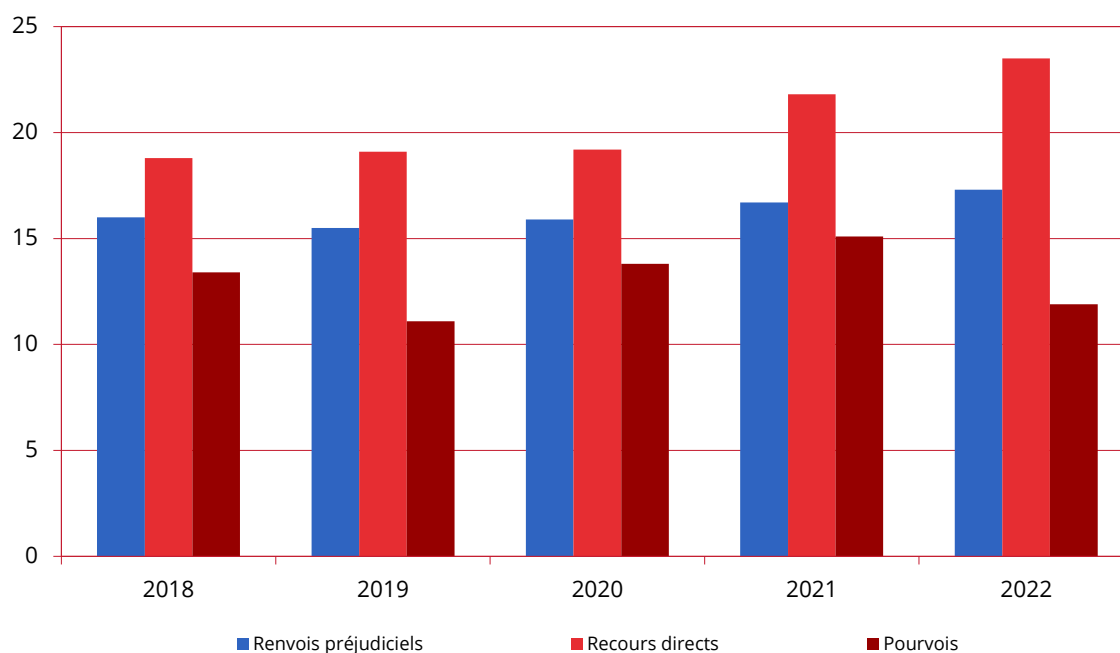


	2018			2019			2020			2021			2022		
	Arrêts	Ordonnances	Total	Arrêts	Ordonnances	Total	Arrêts	Ordonnances	Total	Arrêts	Ordonnances	Total	Arrêts	Ordonnances	Total
Pourvoi rejeté	59	64	123	63	109	172	75	77	152	71	86	157	52	97	149
Annulation totale ou partielle sans renvoi	11	1	12	17	1	18	28		28	11		11	18	12	30
Annulation totale ou partielle avec renvoi	14	1	15	9	2	11	12		12	12		12	7	1	8
Radiation/Non-lieu		15	15		9	9		12	12		3	3	1	8	9
<b>Total</b>	<b>84</b>	<b>81</b>	<b>165</b>	<b>89</b>	<b>121</b>	<b>210</b>	<b>115</b>	<b>89</b>	<b>204</b>	<b>94</b>	<b>89</b>	<b>183</b>	<b>78</b>	<b>118</b>	<b>196</b>

1| Des informations plus détaillées au sujet des pourvois formés contre les décisions du Tribunal sont incluses dans les statistiques judiciaires de cette juridiction.

2| Les chiffres mentionnés (chiffres bruts) indiquent le nombre total d'affaires indépendamment des jonctions pour cause de connexité (un numéro d'affaire = une affaire). Ils incluent également les pourvois visés à l'article 58 bis du Protocole sur le Statut de la Cour de justice de l'Union européenne et déclarés irrecevables ou non admis au titre des articles 170 bis ou 170 ter du règlement de procédure. Pour des informations plus détaillées relatives au mécanisme visé à l'article 58 bis du Statut, voir le tableau XX du présent rapport.

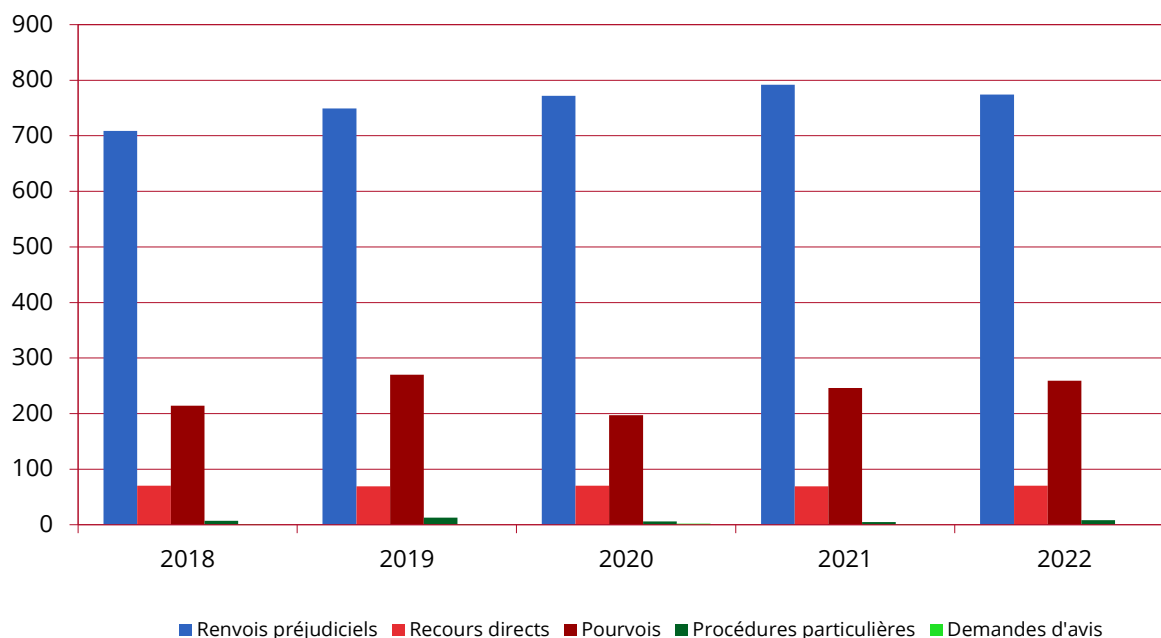
#### XIV. Affaires clôturées — Durée des procédures, en mois (2018-2022) <sup>1</sup> (arrêts et ordonnances à caractère juridictionnel)



	2018	2019	2020	2021	2022
Renvois préjudiciels	16	15,5	15,9	16,7	17,3
Procédures préjudicielles d'urgence	3,1	3,7	3,9	3,7	4,5
Procédures accélérées	2,2	9,9		10,7	7,4
Recours directs	18,8	19,1	19,2	21,8	23,5
Procédures accélérées	9	10,3			11,4
Pourvois	13,4	11,1	13,8	15,1	11,9
Procédures accélérées				8,4	

1| Sont exclus des calculs sur la durée des procédures : les affaires comportant un arrêt interlocutoire ou une mesure d'instruction ; les avis ; les procédures particulières (à savoir : l'aide juridictionnelle, la taxation des dépens, la rectification, l'omission de statuer, l'opposition à un arrêt rendu par défaut, la tierce opposition, l'interprétation, la révision, l'examen d'une proposition du premier avocat général de réexaminer une décision du Tribunal, la procédure de saisie-arrest et les affaires en matière d'immunité) ; les affaires se terminant par une ordonnance de radiation, de non-lieu à statuer ou de renvoi au Tribunal ; les procédures en référé ainsi que les pourvois sur référé ou sur intervention.

## XV. Affaires pendantes au 31 décembre — Nature des procédures (2018-2022) <sup>1</sup>



	2018	2019	2020	2021	2022
Renvois préjudiciels	709	749	772	792	774
Recours directs	70	69	70	69	70
Pourvois	214	270	197	246	259
Procédures particulières <sup>2</sup>	7	13	6	5	8
Demandes d'avis	1	1	2	1	
<b>Total</b>	<b>1 001</b>	<b>1 102</b>	<b>1 047</b>	<b>1 113</b>	<b>1 111</b>

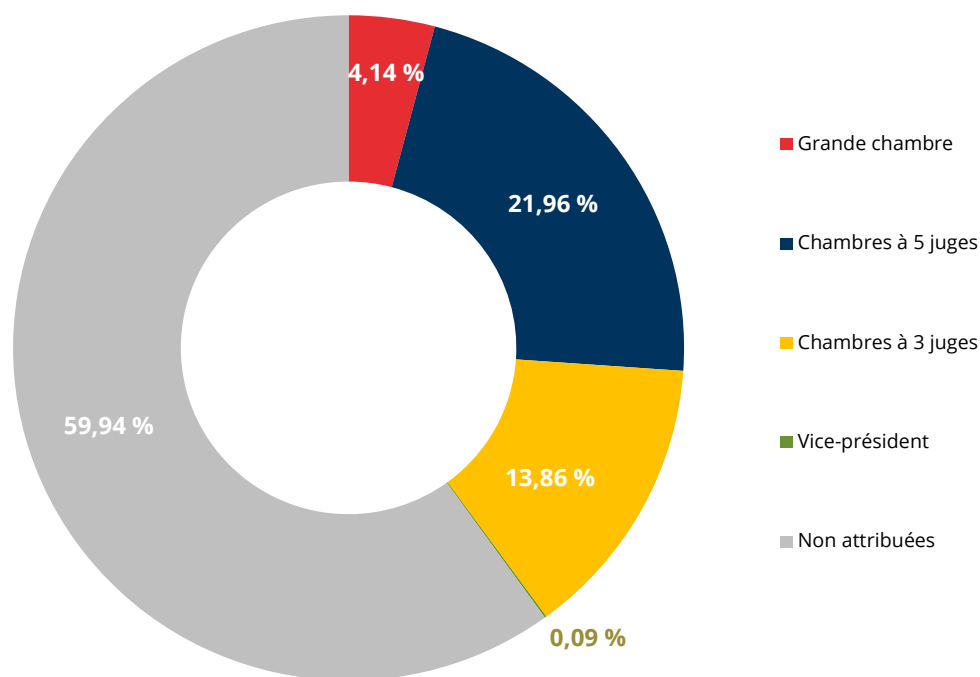
1| Les chiffres mentionnés (chiffres bruts) indiquent le nombre total d'affaires indépendamment des jonctions pour cause de connexité (un numéro d'affaire = une affaire).

2| Sont considérés comme «procédures particulières» : l'aide juridictionnelle, la taxation des dépens, la rectification, l'omission de statuer, l'opposition à un arrêt rendu par défaut, la tierce opposition, l'interprétation, la révision, l'examen d'une proposition du premier avocat général de réexaminer une décision du Tribunal, la procédure de saisie-arrest, les affaires en matière d'immunité.



## XVI. Affaires pendantes au 31 décembre — Formation de jugement (2018-2022) <sup>1</sup>

2022



	2018	2019	2020	2021	2022
Assemblée plénière	1		1	2	
Grande chambre	68	65	74	71	46
Chambres à 5 juges	236	192	225	208	244
Chambres à 3 juges	77	130	103	118	154
Vice-président	1	4		3	1
Non attribuées	618	711	644	711	666
<b>Total</b>	<b>1 001</b>	<b>1 102</b>	<b>1 047</b>	<b>1 113</b>	<b>1 111</b>

1| Les chiffres mentionnés (chiffres bruts) indiquent le nombre total d'affaires indépendamment des jonctions pour cause de connexité (un numéro d'affaire = une affaire).

## XVII. Procédures accélérées (2018-2022)

### Demandes de procédure accélérée <sup>1</sup>

	2018	2019	2020	2021	2022	Total
Renvois préjudiciels	33	50	40	56	35	214
Recours directs	3	3		3		9
Pourvois	1	4	2	1	2	10
Pourvois sur référé ou sur intervention					1	1
Procédures particulières		1				1
<b>Total</b>	<b>37</b>	<b>58</b>	<b>42</b>	<b>60</b>	<b>38</b>	<b>235</b>

### Demandes de procédure accélérée - Sens de la décision <sup>2</sup>

	2018	2019	2020	2021	2022	Total
Admission	9	3	3	6		21
Rejet	17	56	34	56	31	194
Sans suite <sup>3</sup>	3	1	3	2	5	14
En attente de décision	8	6	8	4	6	32
<b>Total</b>	<b>37</b>	<b>66</b>	<b>48</b>	<b>68</b>	<b>42</b>	<b>261</b>

- 1| Les chiffres mentionnés dans ce tableau renvoient au nombre de demandes introduites au cours de l'année en cause, indépendamment de l'année de dépôt de l'affaire à laquelle la demande se rapporte.
- 2| Les chiffres mentionnés dans ce tableau renvoient au nombre de décisions prises, au cours de l'année en cause, au sujet d'une demande d'application de la procédure accélérée, indépendamment de l'année d'introduction d'une telle demande.
- 3| Il n'a pas été nécessaire de statuer formellement sur la demande en raison de la radiation de l'affaire ou de sa clôture par voie d'arrêt ou d'ordonnance.

## XVIII. Procédures préjudicielles d'urgence (2018-2022)

### Demandes de procédure préjudicielle d'urgence <sup>1</sup>

	2018	2019	2020	2021	2022	Total
Coopération judiciaire en matière civile	5		2	1	1	9
Coopération judiciaire en matière pénale	8	10	8	8	6	40
Coopération policière		4				4
Frontières, asile et immigration	5	5	6	8	2	26
Autres	1	1	1	14	5	22
<b>Total</b>	<b>19</b>	<b>20</b>	<b>17</b>	<b>31</b>	<b>14</b>	<b>101</b>

### Demandes de procédure préjudicielle d'urgence - Sens de la décision <sup>2</sup>

	2018	2019	2020	2021	2022	Total
Admission	12	11	11	9	7	50
Rejet	7	7	8	20	8	50
Sans suite <sup>3</sup>				3		3
En attente de décision		2		1		3
<b>Total</b>	<b>19</b>	<b>20</b>	<b>19</b>	<b>33</b>	<b>15</b>	<b>106</b>

- 1| Les chiffres mentionnés dans ce tableau renvoient au nombre de demandes introduites au cours de l'année en cause, indépendamment de l'année de dépôt de l'affaire à laquelle la demande se rapporte.
- 2| Les chiffres mentionnés dans ce tableau renvoient au nombre de décisions prises, au cours de l'année en cause, au sujet d'une demande d'application de la procédure d'urgence, indépendamment de l'année d'introduction d'une telle demande.
- 3| Il n'a pas été nécessaire de statuer formellement sur la demande en raison de son retrait, de la radiation de l'affaire ou de sa clôture par voie d'arrêt ou d'ordonnance.

## XIX. Référés (2018-2022)

### Demandes en référé <sup>1</sup>

	2018	2019	2020	2021	2022	Total
Agriculture		1		1		2
Aides d'État	2	1	1	1		5
Clause compromissoire					1	1
Concurrence	1	3				4
Dispositions financières (budget, cadre financier, ressources propres, lutte contre la fraude, ...)					1	1
Droit institutionnel	2			1		3
Énergie				1		1
Enregistrement, évaluation, autorisation et restrictions applicables aux substances chimiques (règlement REACH)		1				1
Environnement				1		1
Marchés publics					1	1
Principes du droit de l'Union	1		1	1		3
Propriété intellectuelle				1		1
Transports			1	1	1	3
<b>Total</b>	<b>6</b>	<b>6</b>	<b>3</b>	<b>8</b>	<b>4</b>	<b>27</b>

### Référés - Sens de la décision <sup>2</sup>

	2018	2019	2020	2021	2022	Total
Admission	5	1	1	2		9
Rejet	3	4	1	4	2	14
Sans suite <sup>3</sup>			1	2	1	4
En attente de décision		1	1	1	2	5
<b>Total</b>	<b>8</b>	<b>6</b>	<b>4</b>	<b>9</b>	<b>5</b>	<b>32</b>

- 1| Les chiffres mentionnés dans ce tableau renvoient au nombre de demandes introduites au cours de l'année en cause, indépendamment de l'année de dépôt de l'affaire à laquelle la demande se rapporte.
- 2| Les chiffres mentionnés dans ce tableau renvoient au nombre de décisions prises, au cours de l'année en cause, au sujet d'une demande en référé, indépendamment de l'année d'introduction d'une telle demande.
- 3| Il n'a pas été nécessaire de statuer formellement sur la demande en raison de son retrait, de la radiation de l'affaire ou de sa clôture par voie d'arrêt ou d'ordonnance.

## XX. Pourvois visés à l'article 58 bis du Statut (2019-2022)

### Pourvois formés contre une décision du Tribunal portant sur la décision d'une chambre de recours indépendante

	2019	2020	2021	2022	Total
Office de l'Union européenne pour la propriété intellectuelle	36	40	60	39	175
Office communautaire des variétés végétales	2				2
<b>Total</b>	<b>38</b>	<b>40</b>	<b>60</b>	<b>39</b>	<b>177</b>

### Décisions relatives à l'admission du pourvoi <sup>1</sup>

	2019	2020	2021	2022	Total
Admission			1	2	3
Non admission	27	37	47	39	150
Irrecevable	2	3	2	4	11
Sans suite		1		1	2
<b>Total</b>	<b>29</b>	<b>41</b>	<b>50</b>	<b>46</b>	<b>166</b>

<sup>1</sup> Les chiffres mentionnés dans ce tableau renvoient au nombre de demandes introduites au cours de l'année en cause, indépendamment de l'année de dépôt de l'affaire à laquelle la demande se rapporte.

**XXI. Evolution générale de l'activité judiciaire (1952-2022) —  
Affaires introduites et arrêts ou avis**

Années	Affaires introduites <sup>1</sup>							Arrêts/Avis <sup>2</sup>
	Renvois préjudiciels	Recours directs	Pourvois	Pourvois sur référé ou sur intervention	Demandes d'avis	Total	Demandes en référé	
1953		4				4		
1954		10				10		2
1955		9				9	2	4
1956		11				11	2	6
1957		19				19	2	4
1958		43				43		10
1959		46			1	47	5	13
1960		22			1	23	2	18
1961	1	24			1	26	1	11
1962	5	30				35	2	20
1963	6	99				105	7	17
1964	6	49				55	4	31
1965	7	55				62	4	52
1966	1	30				31	2	24
1967	23	14				37		24
1968	9	24				33	1	27
1969	17	60				77	2	30
1970	32	47				79		64
1971	37	59				96	1	60
1972	40	42				82	2	61
1973	61	131				192	6	80
1974	39	63				102	8	63
1975	69	61			1	131	5	78
1976	75	51			1	127	6	88
1977	84	74				158	6	100
1978	123	146			1	270	7	97
1979	106	1 218				1 324	6	138
1980	99	180				279	14	132
1981	108	214				322	17	128
1982	129	217				346	16	185
1983	98	199				297	11	151
1984	129	183				312	17	165
1985	139	294				433	23	211
1986	91	238				329	23	174

>>>

- 1| Les chiffres mentionnés dans ce tableau se rapportent à l'ensemble des affaires introduites devant la Cour à l'exclusion des procédures particulières.
- 2| Les chiffres mentionnés dans cette colonne renvoient au nombre d'arrêts ou d'avis rendus par la Cour, compte tenu des jonctions pour cause de connexité (une série d'affaires jointes = une affaire).

Années	Affaires introduites <sup>1</sup>							Arrêts/Avis <sup>2</sup>
	Renvois préjudiciels	Recours directs	Pourvois	Pourvois sur référé ou sur intervention	Demandes d'avis	Total	Demandes en référé	
1987	144	251				395	21	208
1988	179	193				372	17	238
1989	139	244				383	19	188
1990	141	221	15	1		378	12	193
1991	186	140	13	1	2	342	9	204
1992	162	251	24	1	2	440	5	210
1993	204	265	17			486	13	203
1994	203	125	12	1	3	344	4	188
1995	251	109	46	2		408	3	172
1996	256	132	25	3		416	4	193
1997	239	169	30	5		443	1	242
1998	264	147	66	4		481	2	254
1999	255	214	68	4		541	4	235
2000	224	197	66	13	2	502	4	273
2001	237	187	72	7		503	6	244
2002	216	204	46	4		470	1	269
2003	210	277	63	5	1	556	7	308
2004	249	219	52	6	1	527	3	375
2005	221	179	66	1		467	2	362
2006	251	201	80	3		535	1	351
2007	265	221	79	8		573	3	379
2008	288	210	77	8	1	584	3	333
2009	302	143	105	2	1	553	1	376
2010	385	136	97	6		624	3	370
2011	423	81	162	13		679	3	370
2012	404	73	136	3	1	617		357
2013	450	72	161	5	2	690	1	434
2014	428	74	111		1	614	3	416
2015	436	48	206	9	3	702	2	399
2016	470	35	168	7		680	3	412
2017	533	46	141	6	1	727	3	466
2018	568	63	193	6		830	6	462
2019	641	41	256	10	1	949	6	491
2020	557	38	125	6	1	727	3	451
2021	567	29	223	9		828	8	450
2022	546	37	193	16		792	4	466
<b>Total</b>	<b>13 028</b>	<b>9 238</b>	<b>3 194</b>	<b>175</b>	<b>29</b>	<b>25 664</b>	<b>430</b>	<b>13 759</b>

1] Les chiffres mentionnés dans ce tableau se rapportent à l'ensemble des affaires introduites devant la Cour à l'exclusion des procédures particulières.

2] Les chiffres mentionnés dans cette colonne renvoient au nombre d'arrêts ou d'avis rendus par la Cour, compte tenu des jonctions pour cause de connexité (une série d'affaires jointes = une affaire).

**XXII. Evolution générale de l'activité judiciaire (1952-2022) —**  
**Renvois préjudiciels introduits par État membre et par année**

	BE	BG	CZ	DK	DE	EE	IE	EL	ES	FR	HR	IT	CY	LV	LT	LU	HU	MT	NL	AT	PL	PT	RO	SI	SK	FI	SE	UK	Autres <sup>1</sup>	Total
1961																			1										1	1
1962																			5										5	5
1963																1			5										6	6
1964												2							4										6	6
1965										2									1										7	7
1966																			1										1	1
1967	5									3						1			3										23	23
1968	1									1		1							2										9	9
1969	4									1						1													17	17
1970	4				21					2		2							3										32	32
1971	1				18					6		5				1			6										37	37
1972	5				20					1		4							10										40	40
1973	8				37					4		5				1			6										61	61
1974	5				15					6		5							7								1		39	39
1975	7			1	26					15		14				1			4								1		69	69
1976	11				28					8		12							14								1		75	75
1977	16			1	30					14		7							9								5		84	84
1978	7			3	46					12		11							38								5		123	123
1979	13			1	33					18		19				1			11								8		106	106
1980	14			2	24					14		19							17							6		99	99	
1981	12			1	41					17		11				4			17							5		108	108	
1982	10			1	36					39		18							21							4		129	129	
1983	9			4	36					15		7							19							6		98	98	
1984	13			2	38					34		10							22							9		129	129	
1985	13				40					45		11				6			14							8		139	139	
1986	13			4	18			2	1	19		5				1			16							8		91	91	
1987	15			5	32			2	17	36		5				3			19								9		144	144
1988	30			4	34				1	38		28				2			26							16		179	179	
1989	13			2	47			1	2	28		10				1			18			1				14		139	139	
1990	17			5	34			4	2	21		25				4			9			2				12		141	141	
1991	19			2	54			2	3	5		36				2			17			3				14		186	186	
1992	16			3	62				1	5		22				1			18			1					18		162	162
																													>>>	

>>>

1] Affaire C-265/00, *Campina Melkunie* (Cour de justice Benelux / Benelux Gerichtshof).

Affaire C-196/09, *Miles e.a.* (Chambre de recours des écoles européennes).

Affaire C-169/15, *Montis Design* (Cour de justice Benelux / Benelux Gerichtshof).



	BE	BG	CZ	DK	DE	EE	IE	EL	ES	FR	HR	IT	CY	LV	LT	LU	HU	MT	NL	AT	PL	PT	RO	SI	SK	FI	SE	UK	Autres <sup>1</sup>	Total	
1993	22			7	57		1	5	7	22		24				1			43			3						12		204	
1994	19			4	44		2		13	36		46				1			13			1						24		203	
1995	14			8	51		3	10	10	43		58				2			19	2		5					6	20		251	
1996	30			4	66			4	6	24		70				2			10	6		6				3	4	21		256	
1997	19			7	46		1	2	9	10		50				3			24	35		2				6	7	18		239	
1998	12			7	49		3	5	55	16		39				2			21	16		7				2	6	24		264	
1999	13			3	49		2	3	4	17		43				4			23	56		7				4	5	22		255	
2000	15			3	47		2	3	5	12		50							12	31		8				5	4	26	1	224	
2001	10			5	53		1	4	4	15		40				2			14	57		4				3	4	21		237	
2002	18			8	59			7	3	8		37				4			12	31		3				7	5	14		216	
2003	18			3	43		2	4	8	9		45				4			28	15		1				4	4	22		210	
2004	24			4	50		1	18	8	21		48				1	2		28	12		1				4	5	22		249	
2005	21			1	4	51		2	11	10		18				2	3		36	15		2				4	11	12		221	
2006	17			3	3	77		1	14	17		34			1	1	4		20	12		3				1	5	2	10		251
2007	22	1	2	5	59	2	2	8	14	26		43			1		2		19	20		3	1			1	5	6	16		265
2008	24			1	6	71	2	1	9	17		39	1	3	3	4	6		34	25		4				4	7	14		288	
2009	35	8	5	3	59	2		11	11	28		29	1	4	3		10	1	24	15		3	1	2	1	2	5	28	1	302	
2010	37	9	3	10	71		4	6	22	33		49		3	2	9	6		24	15		8	10	17	1	5	6	6	29		385
2011	34	22	5	6	83	1	7	9	27	31		44		10	1	2	13		22	24		11	14	1	3	12	4	26		423	
2012	28	15	7	8	68	5	6	1	16	15		65		5	2	8	18	1	44	23		6	14	13		9	3	8	16		404
2013	26	10	7	6	97	3	4	5	26	24		62	3	5	10		20		46	19		11	14	17	1	4	4	12	14		450
2014	23	13	6	10	87		5	4	41	20	1	52	2	7	6		23		30	18		8	28	4	3	8	3	12		428	
2015	32	5	8	7	79	2	8	2	36	25	5	47		9	8	7	14		40	23		15	8	18	5	5	4	7	16	1	436
2016	26	18	5	12	84	1	6	6	47	23	2	62		9	8	1	15	1	26	20		19	21	14	3	6	7	5	23		470
2017	21	16	4	8	149	7	12	4	23	25	3	57		5	10	1	22		38	31		19	21	16	3	6	13	8	11		533
2018	40	20	12	3	78	2	12	3	67	41	3	68	1	5	6	4	29		35	35		31	15	23	2	6	6	7	14		568
2019	38	24	5	1	114	3	10	5	64	32	10	70	1	12	7	6	20	1	28	37		39	14	49	5	10	7	11	18		641
2020	36	28	9	6	140	3	5	2	30	21	4	44		17	7	3	18		18	50		41	17	20	2	6	7	6	17		557
2021	36	58	8	6	106	2	11	2	35	23	5	46		12	15	5	17		27	37		34	20	38	7	2	10	5			567
2022	30	43	13	4	98	4	14	4	41	23	4	63		4	6	2	20		28	34		39	28	29		7	6	2			546
Total	1 021	290	104	212	2 985	39	155	198	697	1 119	37	1 736	9	110	96	112	262	4	1 149	714	311	268	298	36	75	151	165	672	3	13 028	

1] Affaire C-265/00, *Campina Melkunie* (Cour de justice Benelux / Benelux Gerichtshof).

Affaire C-196/09, *Miles e. a.* (Chambre de recours des écoles européennes).

Affaire C-169/15, *Montis Design* (Cour de justice Benelux / Benelux Gerichtshof).

### XXIII. Evolution générale de l'activité judiciaire (1952-2022) —

#### Renvois préjudiciels introduits par État membre et par juridiction

			Total
<b>Belgique</b>	Cour constitutionnelle	46	
	Cour de cassation	109	
	Conseil d'État	117	
	Autres juridictions	749	<b>1 021</b>
<b>Bulgarie</b>	Върховен касационен съд	10	
	Върховен административен съд	44	
	Autres juridictions	236	<b>290</b>
<b>République tchèque</b>	Ústavní soud		
	Nejvyšší soud	17	
	Nejvyšší správní soud	40	
	Autres juridictions	47	<b>104</b>
<b>Danemark</b>	Højesteret	38	
	Autres juridictions	174	<b>212</b>
<b>Allemagne</b>	Bundesverfassungsgericht	2	
	Bundesgerichtshof	284	
	Bundesverwaltungsgericht	164	
	Bundesfinanzhof	356	
	Bundesarbeitsgericht	67	
	Bundessozialgericht	77	
	Autres juridictions	2 035	<b>2 985</b>
<b>Estonie</b>	Riigikohus	17	
	Autres juridictions	22	<b>39</b>
<b>Irlande</b>	Supreme Court	47	
	High Court	62	
	Autres juridictions	46	<b>155</b>
<b>Grèce</b>	Άρειος Πάγος	14	
	Συμβούλιο της Επικρατείας	64	
	Autres juridictions	120	<b>198</b>
<b>Espagne</b>	Tribunal Constitucional	1	
	Tribunal Supremo	126	
	Autres juridictions	570	<b>697</b>
<b>France</b>	Conseil constitutionnel	1	
	Cour de cassation	158	
	Conseil d'État	172	
	Autres juridictions	788	<b>1 119</b>
<b>Croatie</b>	Ustavni sud		
	Vrhovni sud	2	
	Visoki upravni sud	2	
	Visoki prekršajni sud		
	Autres juridictions	33	<b>37</b>

>>>

<b>Italie</b>	Corte Costituzionale	7	
	Corte suprema di Cassazione	191	
	Consiglio di Stato	257	
	Autres juridictions	1 281	<b>1 736</b>
<b>Chypre</b>	Ανώτατο Δικαστήριο	4	
	Autres juridictions	5	<b>9</b>
<b>Lettonie</b>	Augstākā tiesa (Senāts)	21	
	Satversmes tiesa	7	
	Autres juridictions	82	<b>110</b>
<b>Lituanie</b>	Konstitucinis Teismas	2	
	Aukščiausiasis Teismas	31	
	Vyriausiasis administracinis teismas	42	
	Autres juridictions	21	<b>96</b>
<b>Luxembourg</b>	Cour constitutionnelle	1	
	Cour de cassation	31	
	Cour administrative	33	
	Autres juridictions	47	<b>112</b>
<b>Hongrie</b>	Kúria	39	
	Fővárosi Ítéltábla	8	
	Szegedi Ítéltábla	5	
	Autres juridictions	210	<b>262</b>
<b>Malte</b>	Qorti Kostituzzjonali		
	Qorti ta' l- Appel		
	Autres juridictions	4	<b>4</b>
<b>Pays-Bas</b>	Hoge Raad	309	
	Raad van State	145	
	Centrale Raad van Beroep	72	
	College van Beroep voor het Bedrijfsleven	172	
	Tariefcommissie	35	
	Autres juridictions	416	<b>1 149</b>
<b>Autriche</b>	Verfassungsgerichtshof	5	
	Oberster Gerichtshof	169	
	Verwaltungsgerichtshof	134	
	Autres juridictions	406	<b>714</b>
<b>Pologne</b>	Trybunał Konstytucyjny	1	
	Sąd Najwyższy	50	
	Naczelny Sąd Administracyjny	67	
	Autres juridictions	193	<b>311</b>
<b>Portugal</b>	Supremo Tribunal de Justiça	19	
	Supremo Tribunal Administrativo	90	
	Autres juridictions	159	<b>268</b>
<b>Roumanie</b>	Înalta Curte de Casație și Justiție	28	
	Curtea de Apel	149	
	Autres juridictions	121	<b>298</b>

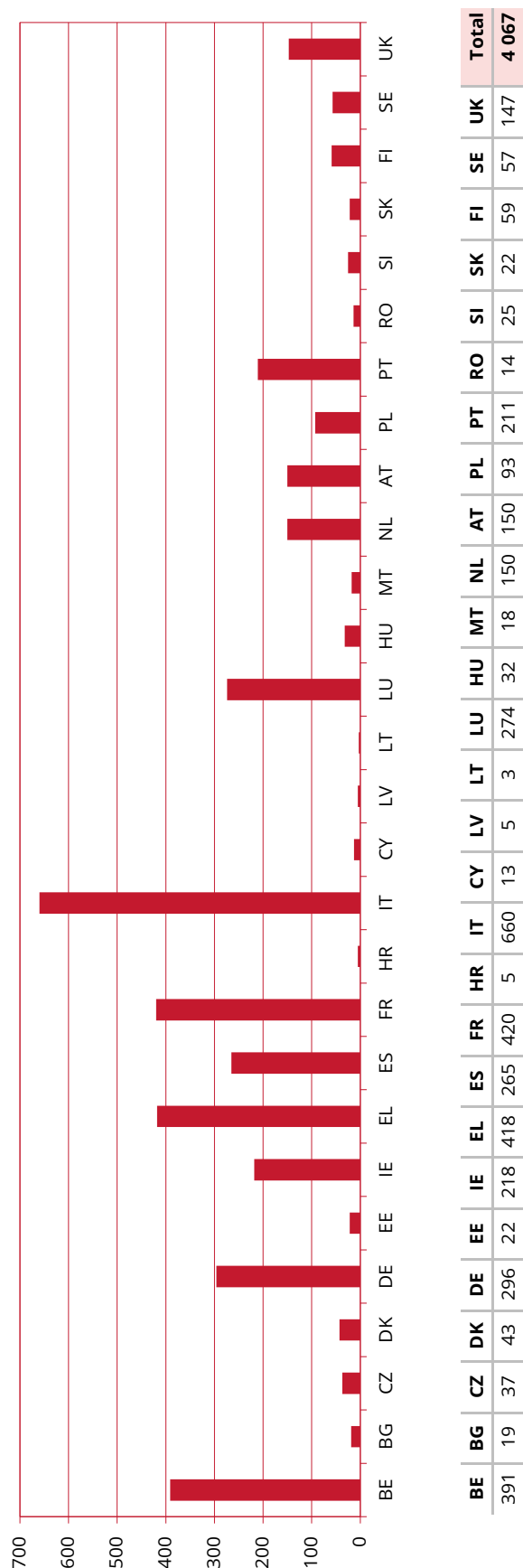
>>>

<b>Slovénie</b>	Ustavno sodišče	3	
	Vrhovno sodišče	22	
	Autres juridictions	11	<b>36</b>
<b>Slovaquie</b>	Ústavný súd	1	
	Najvyšší súd	25	
	Autres juridictions	49	<b>75</b>
<b>Finlande</b>	Korkein oikeus	33	
	Korkein hallinto-oikeus	72	
	Työtuomioistuin	5	
	Autres juridictions	41	<b>151</b>
<b>Suède</b>	Högsta Domstolen	28	
	Högsta förvaltningsdomstolen	40	
	Marknadsdomstolen	5	
	Arbetsdomstolen	4	
	Autres juridictions	88	<b>165</b>
<b>Royaume-Uni</b>	House of Lords	40	
	Supreme Court	19	
	Court of Appeal	94	
	Autres juridictions	519	<b>672</b>
<b>Autres</b>	Cour de justice Benelux/Benelux Gerechtshof <sup>1</sup>	2	
	Chambre de recours des écoles européennes <sup>2</sup>	1	<b>3</b>
<b>Total</b>			<b>13 028</b>

1| Affaire C-265/00, *Campina Melkunie*.  
Affaire C-169/15, *Montis Design*.

2| Affaire C-196/09, *Miles e.a.*

**XXIV. Evolution générale de l'activité judiciaire (1952-2022) —  
Recours en manquement introduits contre les États membres**



## XXV. Activité du greffe de la Cour de justice (2018-2022)

Type d'intervention	2018	2019	2020	2021	2022
Pièces inscrites au registre du greffe	108 247	113 563	107 697	116 340	112 327
Pages déposées par e-Curia	153 977	217 687	166 614	270 236	305 863
Actes de procédure déposés par e-Curia (pourcentage)	75 %	80 %	79 %	85 %	87 %
Audiences de plaidoiries convoquées et organisées	295	270	157	107	178
Audiences de conclusions convoquées et organisées	305	296	269	283	273
Arrêts, avis et ordonnances mettant fin à l'instance signifiés aux parties	684	785	726	703	730
Procès-verbaux d'audiences (plaidoiries, conclusions et arrêts)	1 062	1 058	877	841	918
Communications au JO concernant les affaires introduites	695	818	601	676	741
Communications au JO concernant les affaires clôturées	661	682	759	690	662



COUR DE JUSTICE  
DE L'UNION EUROPÉENNE

Direction de la Communication  
Unité Publications et médias électroniques