



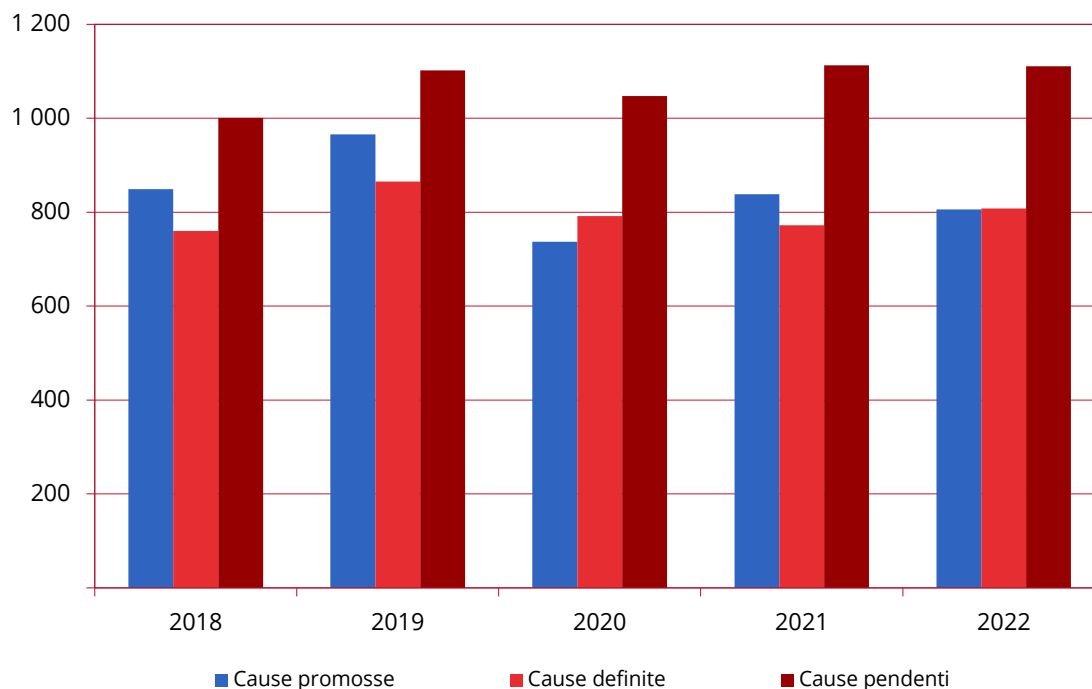
CORTE DI GIUSTIZIA
DELL'UNIONE EUROPEA

Relazione annuale 2022

Statistiche giudiziarie della Corte di giustizia

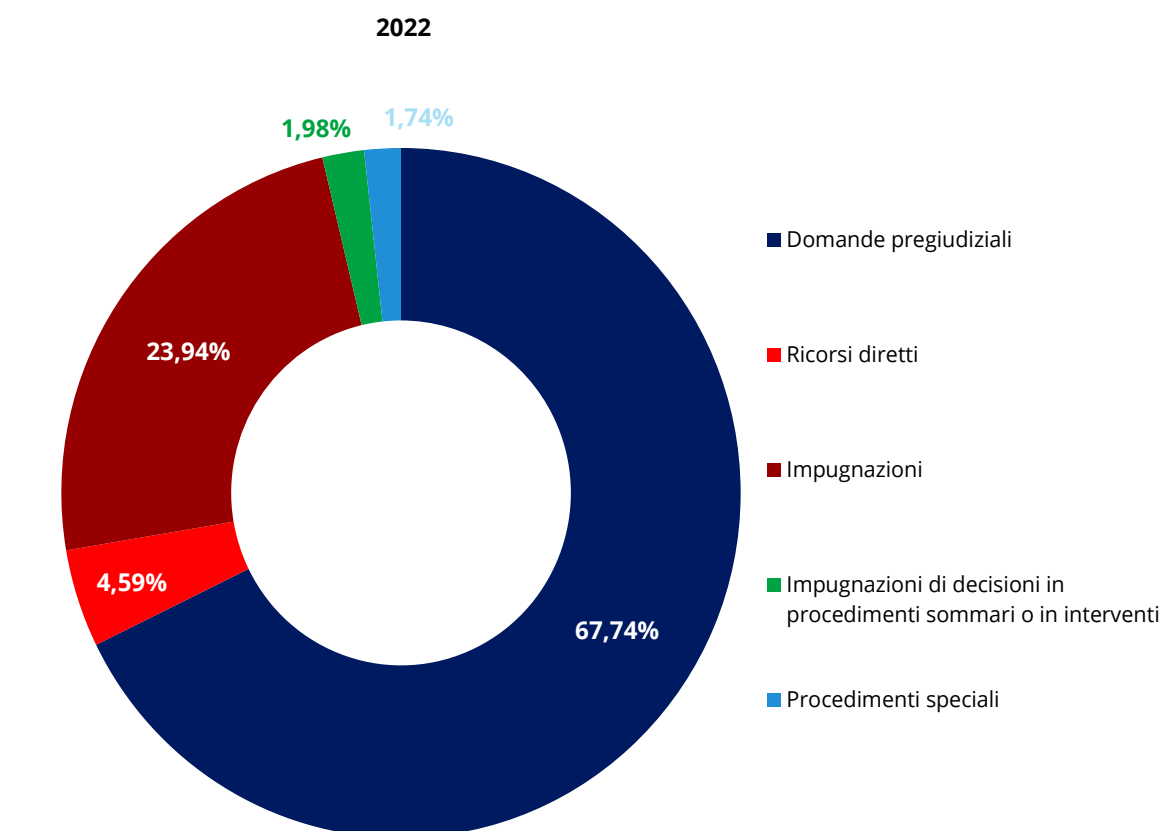


**I. Attività generale della Corte di giustizia –
Cause promosse, definite, pendenti (2018-2022)**



	2018	2019	2020	2021	2022
Cause promosse	849	966	737	838	806
Cause definite	760	865	792	772	808
Cause pendenti	1 001	1 102	1 047	1 113	1 111

II. Cause promosse – Natura dei procedimenti (2018-2022)



	2018	2019	2020	2021	2022
Domande pregiudiziali	568	641	557	567	546
Ricorsi diretti	63	41	38	29	37
Impugnazioni	193	256	125	223	193
Impugnazioni di decisioni in procedimenti sommari o in interventi	6	10	6	9	16
Domande di parere		1	1		
Procedimenti speciali ¹	19	17	10	10	14
Totale	849	966	737	838	806
Domande di provvedimenti provvisori	6	6	3	8	4

1| Sono considerati «procedimenti speciali»: il gratuito patrocinio, la liquidazione delle spese, la rettifica, l'omessa pronuncia, l'opposizione a una sentenza in contumacia, l'opposizione di terzo, l'interpretazione, la revocazione, l'esame di una proposta del Primo avvocato generale di riesaminare una decisione del Tribunale, la richiesta di pignoramento, le cause in tema di immunità.

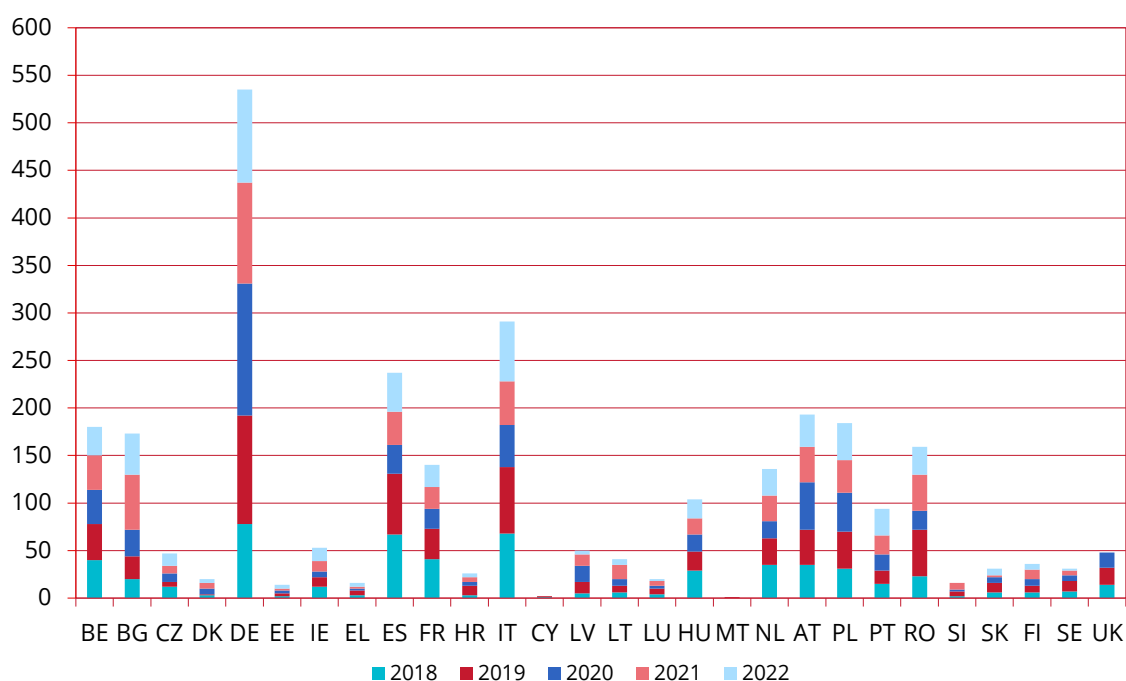
III. Cause promosse – Oggetto dei ricorsi (2018-2022)

	2018	2019	2020	2021	2022
Accesso ai documenti	10	5	1	4	4
Agricoltura	26	24	15	19	25
Aiuti di Stato	26	59	18	42	25
Ambiente	50	47	23	23	35
Appalti pubblici	28	27	13	21	26
Azione esterna dell'Unione europea	4	4	4	6	5
Cittadinanza dell'Unione	6	8	11	14	7
Clausola compromissoria	2	3	1	3	2
Coesione economica, sociale e territoriale	1	1	2	3	2
Concorrenza	25	42	16	26	30
Diritto delle imprese	2	3	1	2	1
Diritto delle istituzioni	34	38	27	39	32
Disposizioni finanziarie (bilancio, quadro finanziario, risorse proprie, lotta contro la frode, ecc.)	6	8	7	6	2
Energia	12	6	7	3	7
Fiscalità	71	73	64	54	62
Fondo europeo di sviluppo regionale					1
Istruzione, formazione professionale, gioventù e sport				2	
Libera circolazione dei capitali	9	6	9	4	8
Libera circolazione delle merci	4	8	5	3	1
Libera circolazione delle persone	19	40	14	11	17
Libera prestazione dei servizi	37	12	10	11	22
Libertà di stabilimento	7	8	23	9	15
Occupazione			1	1	
Politica commerciale	5	10	8	5	10
Politica comune della pesca	1	1	2	2	2
Politica economica e monetaria	3	11	12	12	16
Politica estera e di sicurezza comune	7	19	1	6	4
Politica industriale	4	7	1	1	2
Politica sociale	46	41	33	46	47
Previdenza sociale dei lavoratori migranti	14	2	6	7	7
Principi del diritto dell'Unione	29	33	30	28	15
Proprietà intellettuale	92	74	51	83	49
Protezione dei consumatori	41	72	37	53	53
Ravvicinamento delle legislazioni	53	30	35	63	53
Registrazione, valutazione, autorizzazione e restrizioni applicabili alle sostanze chimiche (regolamento REACH)	1	3		5	2
Reti transeuropee				1	
Ricerca, sviluppo tecnologico e spazio	1				
Sanità pubblica	4	6	4	10	12
Spazio di libertà, sicurezza e giustizia	82	107	96	106	95
Trasporti	39	54	99	52	38
Unione doganale e tariffa doganale comune	13	18	19	11	10
Trattato FUE	814	910	706	797	744
Controllo di sicurezza	1				
Protezione della popolazione	1	1			3
Trattato EA	2	1			3
Principi del diritto dell'Unione	1	1			1
Trattato UE	1	1			1
Cittadinanza dell'Unione					1
Diritto delle istituzioni				2	1
Accordo di recesso del Regno Unito				2	2
Principi del diritto dell'Unione					2
Privilegi ed immunità	2	3	2		1
Procedura	12	16	10	7	16
Statuto dei funzionari	16	35	19	31	36
Varie	32	54	31	39	56
TOTALE GENERALE	849	966	737	838	806

IV. Cause promosse – Oggetto dei ricorsi (2022)

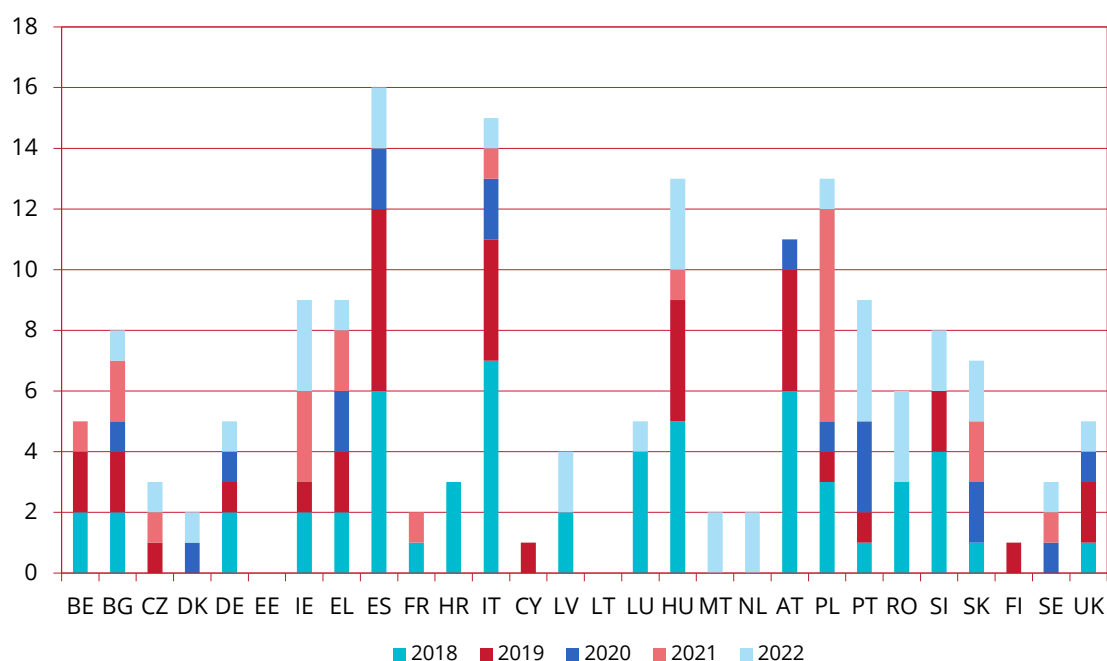
	Domande pregiudiziali	Ricorsi diretti	Impugnazioni	Impugnazioni di decisioni in procedimenti sommari o in interventi	Procedimenti speciali	Totale
Accesso ai documenti			4			4
Agricoltura	24		1			25
Aiuti di Stato	4		16	5		25
Ambiente	25	10				35
Appalti pubblici	17		7	2		26
Azione esterna dell'Unione europea	3		2			5
Cittadinanza dell'Unione	7					7
Clausola compromissoria			2			2
Coesione economica, sociale e territoriale	2					2
Concorrenza	8		22			30
Diritto delle imprese	1					1
Diritto delle istituzioni	5	1	22	4		32
Disposizioni finanziarie (bilancio, quadro finanziario, risorse proprie, lotta contro la frode, ecc.)			2			2
Energia	6	1				7
Fiscalità	61	1				62
Fondo europeo di sviluppo regionale	1					1
Libera circolazione dei capitali	8					8
Libera circolazione delle merci	1					1
Libera circolazione delle persone	12	5				17
Libera prestazione dei servizi	19	1	2			22
Libertà di stabilimento	15					15
Politica commerciale	3		5	2		10
Politica comune della pesca	1	1				2
Politica economica e monetaria	2		14			16
Politica estera e di sicurezza comune	1		2	1		4
Politica industriale	2					2
Politica sociale	41		6			47
Previdenza sociale dei lavoratori migranti	7					7
Principi del diritto dell'Unione	14	1				15
Proprietà intellettuale	7		39	2	1	49
Protezione dei consumatori	53					53
Ravvicinamento delle legislazioni	47	6				53
Registrazione, valutazione, autorizzazione e restrizioni applicabili alle sostanze chimiche (regolamento REACH)	1		1			2
Sanità pubblica	5	2	5			12
Spazio di libertà, sicurezza e giustizia	94	1				95
Trasporti	34	4				38
Unione doganale e tariffa doganale comune	10					10
Trattato FUE	541	34	152	16	1	744
Protezione della popolazione		3				3
Trattato EA		3				3
Principi del diritto dell'Unione	1					1
Trattato UE	1					1
Cittadinanza dell'Unione	1					1
Diritto delle istituzioni			1			1
Accordo di recesso del Regno Unito	1		1			2
Diritto delle istituzioni			1			1
Principi del diritto dell'Unione	2					2
Privilegi ed immunità					1	1
Procedura			7		9	16
Statuto dei funzionari	1		32		3	36
Varie	3		40		13	56
TOTALE GENERALE	546	37	193	16	14	806

V. Cause promosse - Domande pregiudiziali per Stato membro (2018-2022)



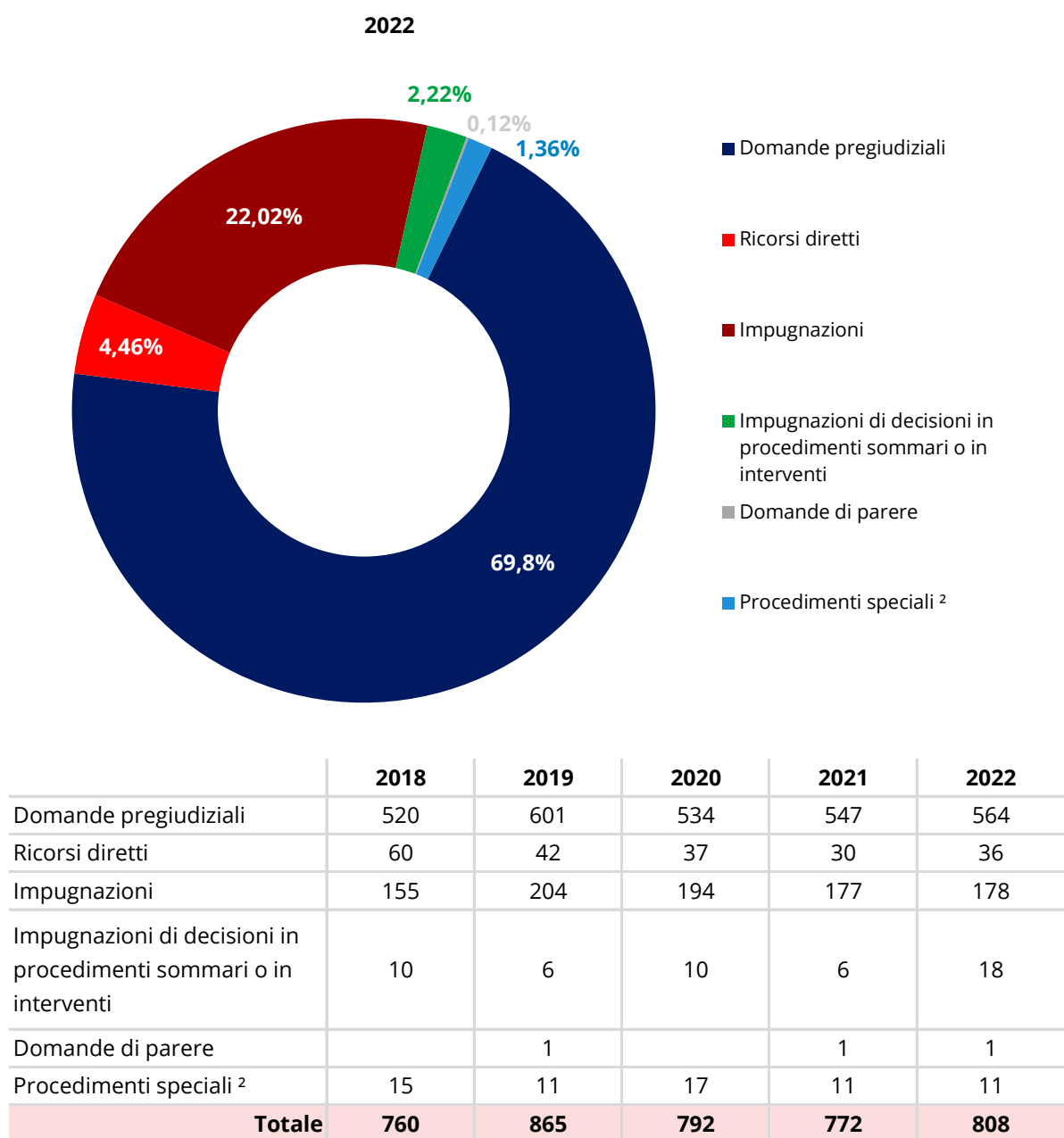
	2018	2019	2020	2021	2022	Totale
Belgio	40	38	36	36	30	180
Bulgaria	20	24	28	58	43	173
Repubblica ceca	12	5	9	8	13	47
Danimarca	3	1	6	6	4	20
Germania	78	114	140	106	98	536
Estonia	2	3	3	2	4	14
Irlanda	12	10	5	11	14	52
Grecia	3	5	2	2	4	16
Spagna	67	64	30	35	41	237
Francia	41	32	21	23	23	140
Croazia	3	10	4	5	4	26
Italia	68	70	44	46	63	291
Cipro	1	1				2
Lettonia	5	12	17	12	4	50
Lituania	6	7	7	15	6	41
Lussemburgo	4	6	3	5	2	20
Ungheria	29	20	18	17	20	104
Malta		1				1
Paesi Bassi	35	28	18	27	28	136
Austria	35	37	50	37	34	193
Polonia	31	39	41	34	39	184
Portogallo	15	14	17	20	28	94
Romania	23	49	20	38	29	159
Slovenia	2	5	2	7		16
Slovacchia	6	10	6	2	7	31
Finlandia	6	7	7	10	6	36
Svezia	7	11	6	5	2	31
Regno Unito	14	18	17			49
Totale	568	641	557	567	546	2 879

VI. Cause promosse – Ricorsi per inadempimento di uno Stato (2018-2022)



	2018	2019	2020	2021	2022	Totale
Belgio	2	2		1		5
Bulgaria	2	2	1	2	1	8
Repubblica ceca		1		1	1	3
Danimarca			1		1	2
Germania	2	1	1		1	5
Estonia						
Irlanda	2	1		3	3	9
Grecia	2	2	2	2	1	9
Spagna	6	6	2		2	16
Francia	1			1		2
Croazia	3					3
Italia	7	4	2	1	1	15
Cipro		1				1
Lettonia	2				2	4
Lituania						
Lussemburgo	4				1	5
Ungheria	5	4		1	3	13
Malta					2	2
Paesi Bassi					2	2
Austria	6	4	1			11
Polonia	3	1	1	7	1	13
Portogallo	1	1	3		4	9
Romania	3				3	6
Slovenia	4	2			2	8
Slovacchia	1		2	2	2	7
Finlandia		1				1
Svezia			1	1	1	3
Regno Unito	1	2	1		1	5
Totale	57	35	18	22	35	167

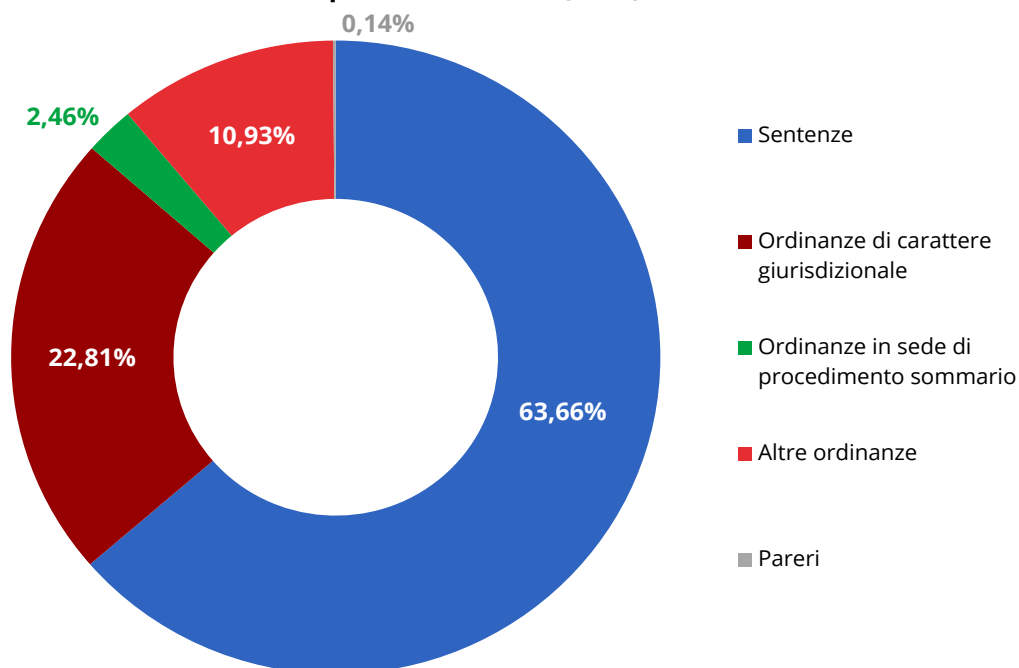
VII. Cause definite – Natura dei procedimenti (2018-2022) ¹



1| Le cifre menzionate (cifre lorde) indicano il numero totale di cause, indipendentemente dalle riunioni per connessione (un numero di causa = una causa).

2| Sono considerati «procedimenti speciali»: il gratuito patrocinio, la liquidazione delle spese, la rettifica, l'omessa pronuncia, l'opposizione a una sentenza in contumacia, l'opposizione di terzo, l'interpretazione, la revocazione, l'esame di una proposta del Primo avvocato generale di riesaminare una decisione del Tribunale, la richiesta di pignoramento, le cause in tema di immunità.

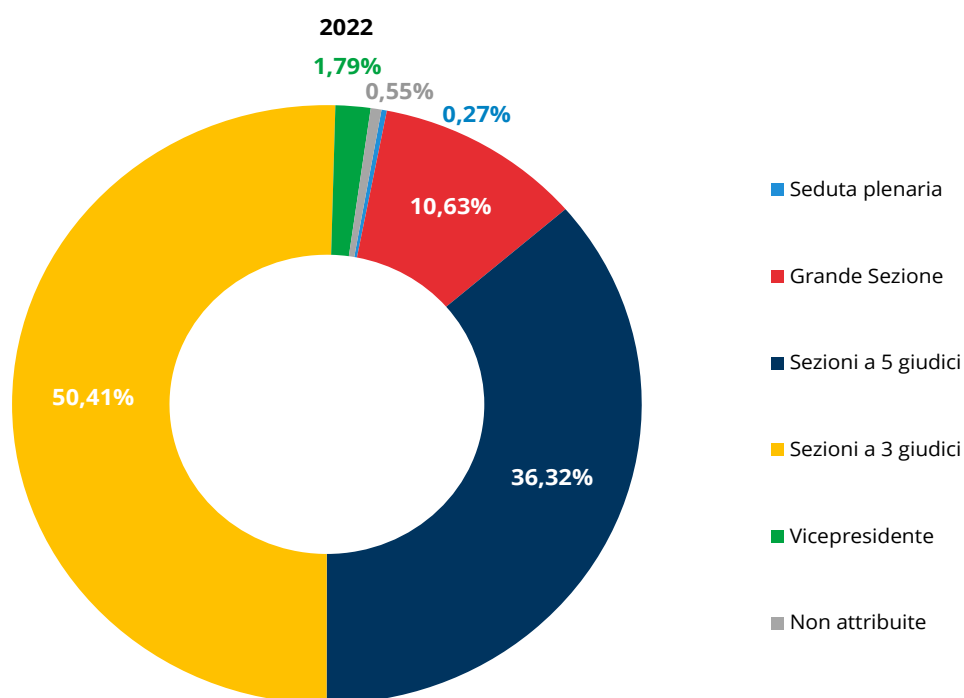
VIII. Cause definite – Sentenze, pareri, ordinanze (2022) ¹



	Sentenze	Ordinanze di carattere giurisdizionale ²	Ordinanze in sede di procedimento sommario ³	Altre ordinanze ⁴	Pareri	Totale
Domande pregiudiziali	373	64		67		504
Ricorsi diretti	29		2	5		36
Impugnazioni	64	92		6		162
Impugnazioni di decisioni in procedimenti sommari o in interventi			16	2		18
Domande di parere					1	1
Procedimenti speciali		11				11
Totale	466	167	18	80	1	732

- 1| Le cifre menzionate (cifre nette) indicano il numero totale di cause tenuto conto delle riunioni per connessione (una serie di cause riunite = una causa).
- 2| Ordinanze che concludono un procedimento diverse da quelle di cancellazione dal ruolo, non luogo a provvedere o rinvio al Tribunale.
- 3| Ordinanze emesse in seguito ad una domanda ai sensi degli artt. 278 TFUE, 279 TFUE o 280 TFUE, oppure delle corrispondenti disposizioni del TCEEa o, ancora, emesse a seguito di impugnazione di un'ordinanza pronunciata in un procedimento sommario o a seguito d'intervento.
- 4| Ordinanze che concludono un procedimento per cancellazione dal ruolo, non luogo a provvedere o rinvio al Tribunale.

IX. Cause definite con sentenza, parere o ordinanza di carattere giurisdizionale – Collegio giudicante (2018-2022) ¹



	2018			2019			2020			2021			2022		
	Sentenze/Pareri	Ordinanze ²	Totale	Sentenze/Pareri	Ordinanze ²	Totale	Sentenze/Pareri	Ordinanze ²	Totale	Sentenze/Pareri	Ordinanze ²	Totale	Sentenze/Pareri	Ordinanze ²	Totale
Seduta plenaria	1		1	1		1				1		1	2		2
Grande Sezione	76		76	77		77	70		70	83		83	74	3	77
Sezioni a 5 giudici	300	15	315	317	21	338	237	4	241	271	6	277	253	10	263
Sezioni a 3 giudici	153	93	246	163	176	339	191	142	333	154	154	308	193	172	365
Vicepresidente		7	7		6	6		10	10		6	6		13	13
Non attribuite					2	2		3	3		2	2		4	4
Totale	530	115	645	558	205	763	498	159	657	509	168	677	522	202	724

- 1| Le cifre menzionate (cifre lorde) indicano il numero totale di cause, indipendentemente dalle riunioni per connessione (un numero di causa = una causa).
- 2| Ordinanze che concludono un procedimento diverse da quelle di cancellazione dal ruolo, non luogo a provvedere o rinvio al Tribunale.

**X. Cause definite con sentenza, parere o ordinanza di carattere giurisdizionale –
Oggetto dei ricorsi (2018-2022) ¹**

	2018	2019	2020	2021	2022
Accesso ai documenti	2	5	8	1	3
Adesione di nuovi Stati	1				
Agricoltura	15	23	15	21	19
Aiuti di Stato	29	20	28	31	31
Ambiente	33	50	32	22	29
Appalti pubblici	22	20	19	13	25
Azione esterna dell'Unione europea	3	4	3	3	2
Cittadinanza dell'Unione	10	7	8	4	10
Clausola compromissoria	3	2	4	2	1
Coesione economica, sociale e territoriale	1		1	2	3
Concorrenza	12	20	17	26	16
Diritto delle imprese	1	1	3	2	1
Diritto delle istituzioni	28	28	26	27	39
Disposizioni finanziarie (bilancio, quadro finanziario, risorse proprie, lotta contro la frode, ecc.)	2	6	5	5	14
Energia	1	9	8	4	6
Fiscalità	58	68	58	63	61
Istruzione, formazione professionale, gioventù e sport					1
Libera circolazione dei capitali	13	8	5	8	3
Libera circolazione delle merci	6	2	8	2	2
Libera circolazione delle persone	24	25	21	18	13
Libera prestazione dei servizi	21	23	13	17	13
Libertà di stabilimento	13	5	6	7	21
Occupazione					2
Politica commerciale	6	11	4	7	9
Politica comune della pesca	2	2		2	3
Politica economica e monetaria	3	7	3	17	10
Politica estera e di sicurezza comune	5	8	16	5	5
Politica industriale	2	7	6	1	1
Politica sociale	42	36	25	37	38
Previdenza sociale dei lavoratori migranti	10	12	6	3	6
Principi del diritto dell'Unione	10	17	18	34	24
Proprietà intellettuale	74	92	76	61	63
Protezione dei consumatori	19	38	36	39	32
Ravvicinamento delle legislazioni	28	44	28	26	44
Registrazione, valutazione, autorizzazione e restrizioni applicabili alle sostanze chimiche (regolamento REACH)	1	1		6	
Reti transeuropee					1
Ricerca, sviluppo tecnologico e spazio	3	1	1		
Sanità pubblica		6	3	5	5
Spazio di libertà, sicurezza e giustizia	74	85	69	81	79
Trasporti	38	25	22	26	31
Unione doganale e tariffa doganale comune	12	12	16	18	10
Trattato FUE	627	730	617	646	676
Protezione della popolazione		1		1	
Trattato EA		1		1	
Principi del diritto dell'Unione		1	1		
Trattato UE		1	1		
Diritto delle istituzioni		2			
Principi del diritto dell'Unione					1
Privilegi ed immunità	1		4	3	
Procedura	10	11	13	8	9
Statuto dei funzionari	7	18	22	19	38
Varie	18	31	39	30	48
TOTALE GENERALE	645	763	657	677	724

1] Le cifre menzionate (cifre lorde) indicano il numero totale di cause, indipendentemente dalle riunioni per connessione (un numero di causa = una causa).

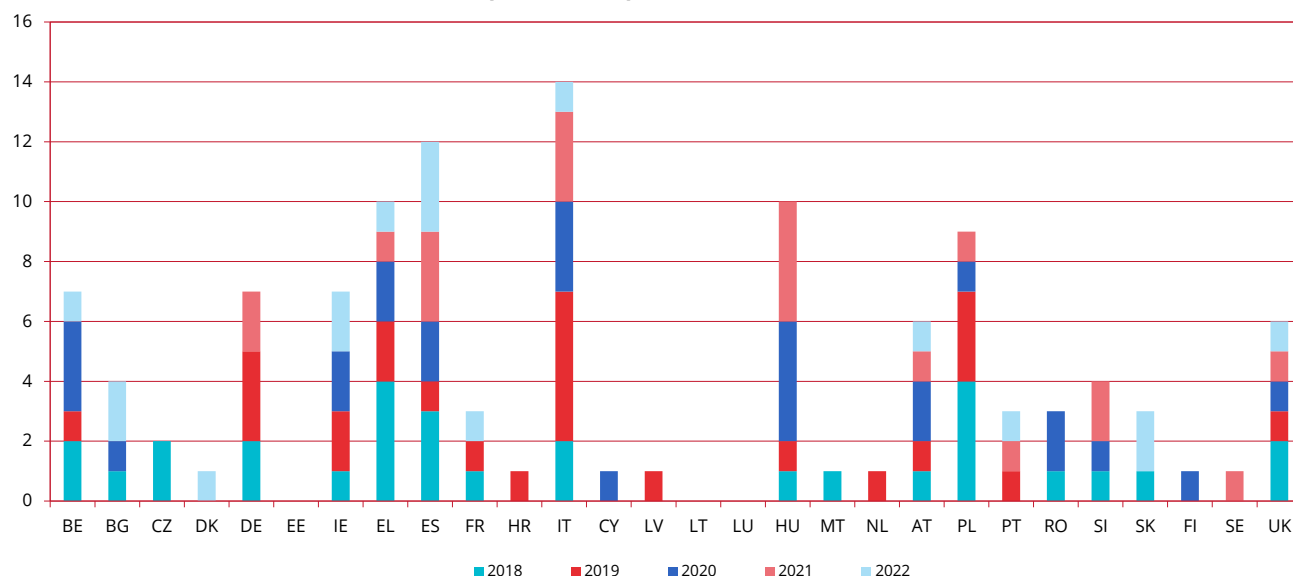
**XI. Cause definite con sentenza, parere o ordinanza di carattere giurisdizionale –
Oggetto dei ricorsi (2022) ¹**

	Sentenze/Pareri	Ordinanze ²	Totale
Accesso ai documenti		3	3
Agricoltura	17	2	19
Aiuti di Stato	25	6	31
Ambiente	22	7	29
Appalti pubblici	19	6	25
Azione esterna dell'Unione europea	2		2
Cittadinanza dell'Unione	8	2	10
Clausola compromissoria	1		1
Coesione economica e sociale	3		3
Concorrenza	15	1	16
Diritto delle imprese	1		1
Diritto delle istituzioni	18	21	39
Disposizioni finanziarie (bilancio, quadro finanziario, risorse proprie, lotta contro la frode, ecc.)	9	5	14
Energia	6		6
Fiscalità	52	9	61
Istruzione, formazione professionale, gioventù e sport	1		1
Libera circolazione dei capitali	1	2	3
Libera circolazione delle merci	2		2
Libera circolazione delle persone	11	2	13
Libera prestazione dei servizi	10	3	13
Libertà di stabilimento	20	1	21
Occupazione	2		2
Politica commerciale	7	2	9
Politica comune della pesca	2	1	3
Politica economica e monetaria	6	4	10
Politica estera e di sicurezza comune	3	2	5
Politica industriale	1		1
Politica sociale	26	12	38
Previdenza sociale dei lavoratori migranti	6		6
Principi del diritto dell'Unione	11	13	24
Proprietà intellettuale	17	46	63
Protezione dei consumatori	28	4	32
Ravvicinamento delle legislazioni	43	1	44
Reti transeuropee	1		1
Sanità pubblica	4	1	5
Spazio di libertà, sicurezza e giustizia	71	8	79
Trasporti	21	10	31
Unione doganale e tariffa doganale comune	9	1	10
Trattato FUE	501	175	676
Principi del diritto dell'Unione		1	1
Procedura		9	9
Statuto dei funzionari	21	17	38
Varie	21	27	48
TOTALE GENERALE	522	202	724

1] Le cifre menzionate (cifre lorde) indicano il numero totale di cause, indipendentemente dalle riunioni per connessione (un numero di causa = una causa).

2] Ordinanze che concludono un procedimento diverse da quelle di cancellazione dal ruolo, non luogo a provvedere o rinvio al Tribunal

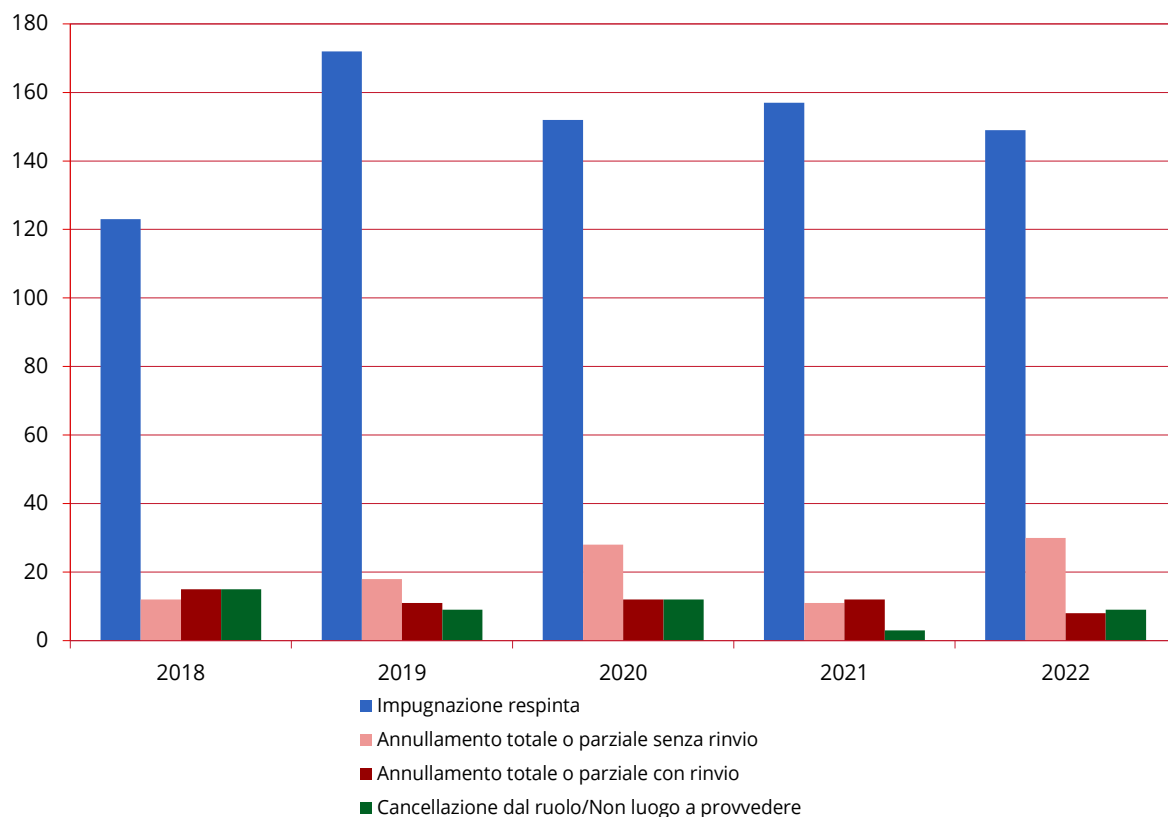
XII. Cause definite – Sentenze su ricorso per inadempimento di uno Stato: contenuto della decisione (2018-2022) ¹



	2018		2019		2020		2021		2022	
	Accoglimento	Rigetto	Accoglimento	Rigetto	Accoglimento	Rigetto	Accoglimento	Rigetto	Accoglimento	Rigetto
Belgio	2		1		3				1	
Bulgaria	1				1				2	
Repubblica ceca	2			1						
Danimarca		1							1	
Germania	2	1	3			1	2			
Estonia										
Irlanda	1		2		2				2	
Grecia	4		2		2		1		1	
Spagna	3		1	1	2		3		3	
Francia	1		1						1	
Croazia			1			1				
Italia	2		5	1	3		3	1	1	
Cipro					1					
Lettonia			1							
Lituania										
Lussemburgo										
Ungheria	1		1		4		4			
Malta	1									
Paesi Bassi			1							
Austria	1	1	1		2		1	1	1	
Polonia	4		3		1		1			2
Portogallo			1			1	1		1	
Romania	1				2					
Slovenia	1				1		2			
Slovacchia	1								2	
Finlandia					1					
Svezia							1			
Regno Unito	2		1		1				1	
Totale	30	3	25	3	26	3	20	2	17	2

¹ Le cifre menzionate (cifre nette) indicano il numero totale di cause tenuto conto delle riunioni per connessione (una serie di cause riunite = una causa).

XIII. Cause definite – Impugnazioni: contenuto della decisione (2018-2022) ^{1 2}

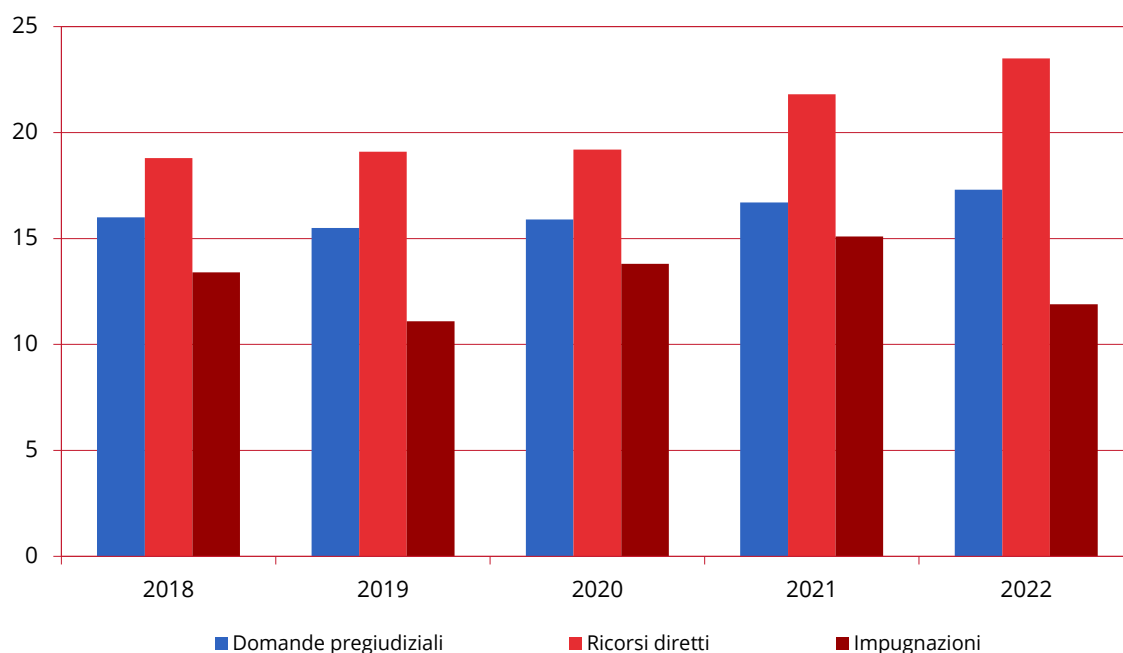


	2018			2019			2020			2021			2022		
	Sentenze	Ordinanze	Totale	Sentenze	Ordinanze	Totale	Sentenze	Ordinanze	Totale	Sentenze	Ordinanze	Totale	Sentenze	Ordinanze	Totale
Impugnazione respinta	59	64	123	63	109	172	75	77	152	71	86	157	52	97	149
Annullamento totale o parziale senza rinvio	11	1	12	17	1	18	28		28	11		11	18	12	30
Annullamento totale o parziale con rinvio	14	1	15	9	2	11	12		12	12		12	7	1	8
Cancellazione dal ruolo/Non luogo a provvedere		15	15		9	9		12	12		3	3	1	8	9
Totale	84	81	165	89	121	210	115	89	204	94	89	183	78	118	196

1] Informazioni più dettagliate sulle impugnazioni proposte avverso le decisioni del Tribunale sono contenute nelle statistiche giudiziarie di tale organo giurisdizionale.

2] Le cifre menzionate (cifre lorde) indicano il numero totale di cause, indipendentemente dalle riunioni per connessione (un numero di causa = una causa). Esse comprendono anche le impugnazioni di cui all'articolo 58 bis del Protocollo sullo Statuto della Corte di giustizia dell'Unione europea dichiarate irricevibili o non ammesse in forza degli articoli 170 bis o 170 ter del regolamento di procedura. Per informazioni più dettagliate sul meccanismo previsto all'articolo 58 bis dello Statuto, si veda la tabella XX della presente relazione.

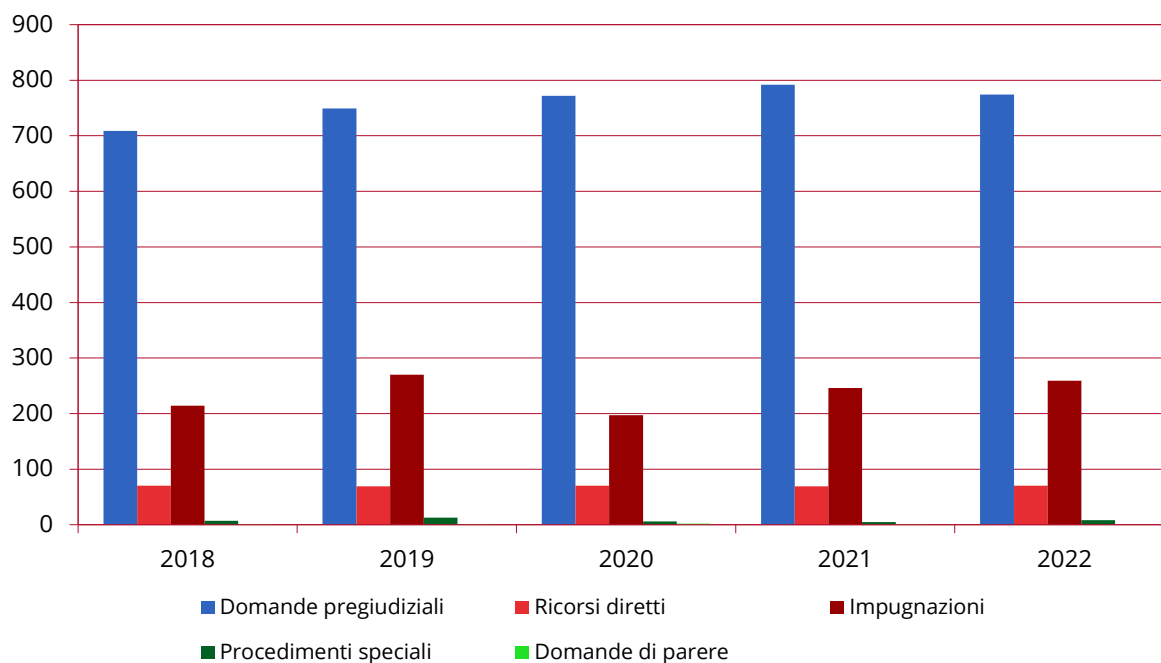
XIV. Cause definite – Durata dei procedimenti, in mesi (2018-2022) ¹
(sentenze e ordinanze di carattere giurisdizionale)



	2018	2019	2020	2021	2022
Domande pregiudiziali	16	15,5	15,9	16,7	17,3
Procedimenti pregiudiziali d'urgenza	3,1	3,7	3,9	3,7	4,5
Procedimenti accelerati	2,2	9,9		10,7	7,4
Ricorsi diretti	18,8	19,1	19,2	21,8	23,5
Procedimenti accelerati	9	10,3			11,4
Impugnazioni	13,4	11,1	13,8	15,1	11,9
Procedimenti accelerati				8,4	

¹ Sono esclusi dal calcolo della durata dei procedimenti: le cause che comportano una sentenza interlocutoria o un provvedimento istruttorio; i pareri; i procedimenti speciali (cioè il gratuito patrocinio, la liquidazione delle spese, la rettifica, l'omessa pronuncia, l'opposizione a una sentenza in contumacia, l'opposizione di terzo, l'interpretazione, la revocazione, l'esame di una proposta del Primo avvocato generale di riesaminare una decisione del Tribunale, la richiesta di pignoramento e le cause in tema di immunità); le cause che si concludono con ordinanza di cancellazione dal ruolo, non luogo a provvedere, rinvio al Tribunale; i procedimenti sommari, nonché le impugnazioni di decisioni riguardanti procedimenti sommari o interventi.

XV. Cause pendenti al 31 dicembre – Natura dei procedimenti (2018-2022) ¹

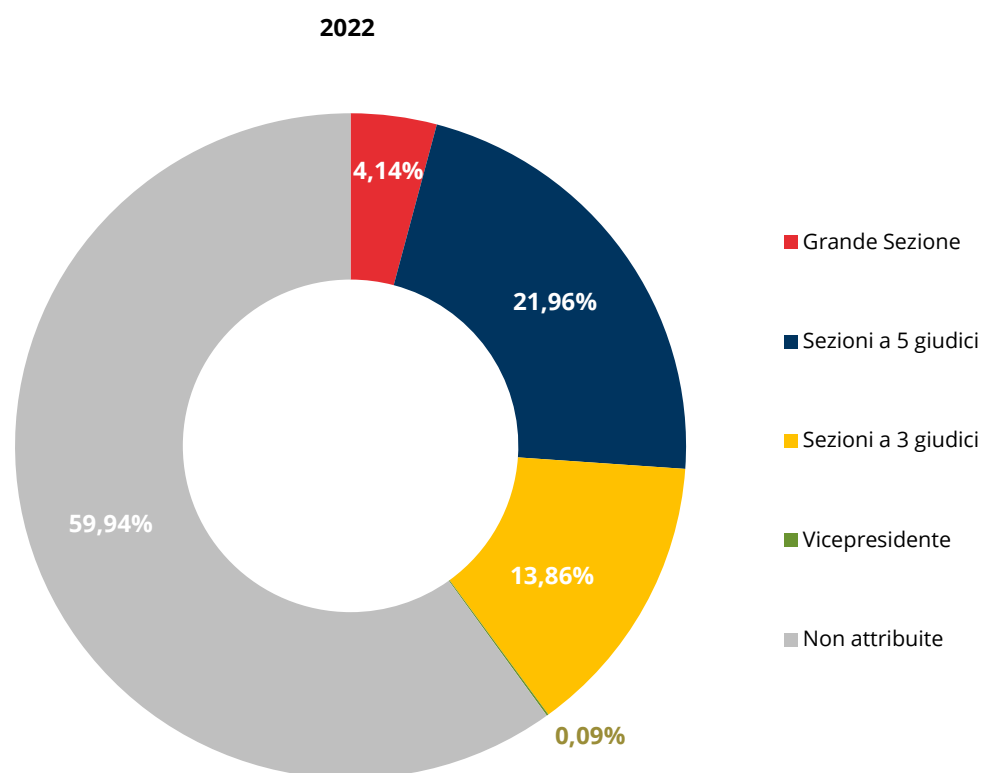


	2018	2019	2020	2021	2022
Domande pregiudiziali	709	749	772	792	774
Ricorsi diretti	70	69	70	69	70
Impugnazioni	214	270	197	246	259
Procedimenti speciali ²	7	13	6	5	8
Domande di parere	1	1	2	1	
Totale	1 001	1 102	1 047	1 113	1 111

1| Le cifre menzionate (cifre lorde) indicano il numero totale di cause, indipendentemente dalle riunioni per connessione (un numero di causa = una causa).

2| Sono considerati «procedimenti speciali»: il gratuito patrocinio, la liquidazione delle spese, la rettifica, l'omessa pronuncia, l'opposizione a una sentenza in contumacia, l'opposizione di terzo, l'interpretazione, la revocazione, l'esame di una proposta del Primo avvocato generale di riesaminare una decisione del Tribunale, la richiesta di pignoramento, le cause in tema di immunità.

XVI. Cause pendenti al 31 dicembre – Collegio giudicante (2018-2022) ¹



	2018	2019	2020	2021	2022
Seduta plenaria	1		1	2	
Grande Sezione	68	65	74	71	46
Sezioni a 5 giudici	236	192	225	208	244
Sezioni a 3 giudici	77	130	103	118	154
Vicepresidente	1	4		3	1
Non attribuite	618	711	644	711	666
Totale	1 001	1 102	1 047	1 113	1 111

¹ Le cifre menzionate (cifre lorde) indicano il numero totale di cause, indipendentemente dalle riunioni per connessione (un numero di causa = una causa).

XVII. Procedimenti accelerati (2018-2022)

Domande di procedimento accelerato ¹

	2018	2019	2020	2021	2022	Totale
Domande pregiudiziali	33	50	40	56	35	214
Ricorsi diretti	3	3		3		9
Impugnazioni	1	4	2	1	2	10
Impugnazioni di decisioni in procedimenti sommari o in interventi					1	1
Procedimenti speciali		1				1
Totale	37	58	42	60	38	235

Domande di procedimento accelerato – Contenuto della decisione ²

	2018	2019	2020	2021	2022	Totale
Ammessi	9	3	3	6		21
Respinti	17	56	34	56	31	194
Senza seguito ³	3	1	3	2	5	14
In attesa di decisione	8	6	8	4	6	32
Totale	37	66	48	68	42	261

- 1] Le cifre menzionate nella presente tabella riportano il numero di domande presentate nel corso dell'anno di riferimento, indipendentemente dall'anno di deposito della causa alla quale è connessa la domanda.
- 2] Le cifre menzionate nella presente tabella riportano il numero delle decisioni emesse, nel corso dell'anno di riferimento, in merito ad una domanda di applicazione del procedimento accelerato, indipendentemente dall'anno in cui tale domanda è stata presentata.
- 3] Non è stato necessario pronunciarsi formalmente sulla domanda in ragione della cancellazione della causa dal ruolo o della sua definizione mediante sentenza o ordinanza.

XVIII. Varie – Procedimenti pregiudiziali d'urgenza (2018-2022)

Domande di procedimento pregiudiziale d'urgenza ¹

	2018	2019	2020	2021	2022	Totale
Cooperazione giudiziaria in materia civile	5		2	1	1	9
Cooperazione giudiziaria in materia penale	8	10	8	8	6	40
Cooperazione di polizia		4				4
Frontiere, asilo e immigrazione	5	5	6	8	2	26
Altro	1	1	1	14	5	22
Totale	19	20	17	31	14	101

Domande di procedimento pregiudiziale d'urgenza – Contenuto della decisione ²

	2018	2019	2020	2021	2022	Totale
Ammessi	12	11	11	9	7	50
Respinti	7	7	8	20	8	50
Senza seguito ³				3		3
In attesa di decisione		2		1		3
Totale	19	20	19	33	15	106

- 1| Le cifre menzionate nella presente tabella riportano il numero di domande presentate nel corso dell'anno di riferimento, indipendentemente dall'anno di deposito della causa alla quale è connessa la domanda.
- 2| Le cifre menzionate nella presente tabella riportano il numero di decisioni emesse, nel corso dell'anno di riferimento, in merito ad una domanda di applicazione del procedimento d'urgenza, indipendentemente dall'anno in cui tale domanda è stata presentata.
- 3| Non è stato necessario statuire formalmente sulla domanda a causa della sua revoca, della cancellazione della causa dal ruolo o della definizione della causa con sentenza o ordinanza.

XIX. Procedimenti sommari (2018-2022)

Domande di provvedimenti provvisori ¹

	2018	2019	2020	2021	2022	Totale
Agricoltura		1		1		2
Aiuti di Stato	2	1	1	1		5
Ambiente				1		1
Appalti pubblici					1	1
Clausola compromissoria					1	1
Concorrenza	1	3				4
Diritto delle istituzioni	2			1		3
Disposizioni finanziarie (bilancio, quadro finanziario, risorse proprie, lotta contro la frode, ecc.)					1	1
Energia				1		1
Principi del diritto dell'Unione	1		1	1		3
Proprietà intellettuale				1		1
Registrazione, valutazione, autorizzazione e restrizioni applicabili alle sostanze chimiche (regolamento REACH)		1				1
Trasporti			1	1	1	3
Totale	6	6	3	8	4	27

Procedimenti sommari – Contenuto della decisione ²

	2018	2019	2020	2021	2022	Totale
Ammessi	5	1	1	2		9
Respinti	3	4	1	4	2	14
Senza seguito ³			1	2	1	4
In attesa di decisione		1	1	1	2	5
Totale	8	6	4	9	5	32

- 1| Le cifre menzionate nella presente tabella riportano il numero di domande presentate nel corso dell'anno di riferimento, indipendentemente dall'anno di deposito della causa alla quale è connessa la domanda.
- 2| Le cifre menzionate nella presente tabella riportano il numero delle decisioni emesse, nel corso dell'anno di riferimento, in merito ad una domanda di provvedimenti provvisori, indipendentemente dall'anno in cui tale domanda è stata presentata.
- 3| Non è stato necessario statuire formalmente sulla domanda a causa della sua revoca, della cancellazione della causa dal ruolo o della definizione della causa con sentenza o ordinanza.

XX. Impugnazioni di cui all'articolo 58 bis dello Statuto (2019-2022)

Impugnazioni proposte contro una decisione del Tribunale avente ad oggetto una decisione di una commissione di ricorso indipendente

	2019	2020	2021	2022	Totale
Ufficio dell'Unione europea per la proprietà intellettuale	36	40	60	39	175
Ufficio comunitario delle varietà vegetali	2				2
Totale	38	40	60	39	177

Decisioni relative all'ammissione dell'impugnazione ¹

	2019	2020	2021	2022	Totale
Ammissione			1	2	3
Mancata ammissione	27	37	47	39	150
Irricevibile	2	3	2	4	11
Senza seguito		1		1	2
Totale	29	41	50	46	166

¹ Le cifre menzionate in questa tabella riportano il numero di decisioni adottate nel corso dell'anno di riferimento, indipendentemente dall'anno di presentazione della domanda di ammissione dell'impugnazione.

**XXI. Evoluzione generale dell'attività giudiziaria (1952-2022) –
Cause promosse e sentenze o pareri**

Anno	Cause promosse ¹							Sentenze/Pareri ²
	Domande pregiudiziali	Ricorsi diretti	Impugnazioni	Impugnazioni di decisioni in procedimenti sommari o in interventi	Richieste di pareri	Totale	Domande di provvedimenti provvisori	
1953		4				4		
1954		10				10		2
1955		9				9	2	4
1956		11				11	2	6
1957		19				19	2	4
1958		43				43		10
1959		46			1	47	5	13
1960		22			1	23	2	18
1961	1	24			1	26	1	11
1962	5	30				35	2	20
1963	6	99				105	7	17
1964	6	49				55	4	31
1965	7	55				62	4	52
1966	1	30				31	2	24
1967	23	14				37		24
1968	9	24				33	1	27
1969	17	60				77	2	30
1970	32	47				79		64
1971	37	59				96	1	60
1972	40	42				82	2	61
1973	61	131				192	6	80
1974	39	63				102	8	63
1975	69	61			1	131	5	78
1976	75	51			1	127	6	88
1977	84	74				158	6	100
1978	123	146			1	270	7	97
1979	106	1 218				1 324	6	138
1980	99	180				279	14	132
1981	108	214				322	17	128
1982	129	217				346	16	185
1983	98	199				297	11	151
1984	129	183				312	17	165
1985	139	294				433	23	211
1986	91	238				329	23	174

>>>

- 1| Le cifre menzionate nella presente tabella si riferiscono a tutte le cause promosse dinanzi alla Corte, esclusi i procedimenti speciali.
- 2| Le cifre menzionate nella presente colonna riportano il numero di sentenze o di pareri emessi dalla Corte, tenuto conto delle riunioni per connessione (una serie di cause riunite = una causa).

Anno	Cause promosse ¹							Sentenze/Pareri ²
	Domande pregiudiziali	Ricorsi diretti	Impugnazioni	Impugnazioni di decisioni in procedimenti sommari o in interventi	Richieste di pareri	Totale	Domande di provvedimenti provvisori	
1987	144	251				395	21	208
1988	179	193				372	17	238
1989	139	244				383	19	188
1990	141	221	15	1		378	12	193
1991	186	140	13	1	2	342	9	204
1992	162	251	24	1	2	440	5	210
1993	204	265	17			486	13	203
1994	203	125	12	1	3	344	4	188
1995	251	109	46	2		408	3	172
1996	256	132	25	3		416	4	193
1997	239	169	30	5		443	1	242
1998	264	147	66	4		481	2	254
1999	255	214	68	4		541	4	235
2000	224	197	66	13	2	502	4	273
2001	237	187	72	7		503	6	244
2002	216	204	46	4		470	1	269
2003	210	277	63	5	1	556	7	308
2004	249	219	52	6	1	527	3	375
2005	221	179	66	1		467	2	362
2006	251	201	80	3		535	1	351
2007	265	221	79	8		573	3	379
2008	288	210	77	8	1	584	3	333
2009	302	143	105	2	1	553	1	376
2010	385	136	97	6		624	3	370
2011	423	81	162	13		679	3	370
2012	404	73	136	3	1	617		357
2013	450	72	161	5	2	690	1	434
2014	428	74	111		1	614	3	416
2015	436	48	206	9	3	702	2	399
2016	470	35	168	7		680	3	412
2017	533	46	141	6	1	727	3	466
2018	568	63	193	6		830	6	462
2019	641	41	256	10	1	949	6	491
2020	557	38	125	6	1	727	3	451
2021	567	29	223	9		828	8	450
2022	546	37	193	16		792	4	466
Totale	13 028	9 238	3 194	175	29	25 664	430	13 759

- 1| Le cifre menzionate nella presente tabella si riferiscono a tutte le cause promosse dinanzi alla Corte, esclusi i procedimenti speciali.
- 2| Le cifre menzionate nella presente colonna riportano il numero di sentenze o di pareri emessi dalla Corte, tenuto conto delle riunioni per connessione (una serie di cause riunite = una causa).

XXII. Evoluzione generale dell'attività giudiziaria (1952-2022) -

Domande pregiudiziali proposte ripartizione per Stato membro e per anno

	BE	BG	CZ	DK	DE	EE	IE	EL	ES	FR	HR	IT	CY	LV	LT	LU	HU	MT	NL	AT	PL	PT	RO	SI	SK	FI	SE	UK	Altro ¹	Totale
1961																			1											1
1962																			5											5
1963																1			5											6
1964												2							4											6
1965										2									1											7
1966																			1											1
1967	5									3						1			3											23
1968	1									1		1							2											9
1969	4									1						1														17
1970	4				21					2		2							3											32
1971	1				18					6		5				1			6											37
1972	5				20					1		4							10											40
1973	8				37					4		5				1			6											61
1974	5				15					6		5							7								1			39
1975	7			1	26					15		14				1			4								1			69
1976	11				28					8		12							14											75
1977	16			1	30					14		7							9									5		84
1978	7			3	46					12		11							38									5		123
1979	13			1	33					18		19				1			11									8		106
1980	14			2	24					14		19							17									6		99
1981	12			1	41					17		11				4			17									5		108
1982	10			1	36					39		18							21								4			129
1983	9			4	36					15		7							19								6			98
1984	13			2	38					34		10							22								9			129
1985	13				40					45		11				6			14								8			139
1986	13			4	18			2	1	19		5				1			16									8		91
1987	15			5	32			2	17	1	36	5				3			19									9		144
1988	30			4	34				1	38		28				2			26									16		179
1989	13			2	47			1	2	28		10				1			18			1						14		139
1990	17			5	34			4	2	21		25				4			9			2					12			141
1991	19			2	54			2	3	5	29	36				2			17			3					14			186
1992	16			3	62			1	5	15		22				1			18			1						18		162

>>>

1] Causa C-265/00, **Campina Melkunie** (Cour de justice Benelux / Benelux Gerechtshof).

Causa C-196/09, **Miles e a.** (Camera dei ricorsi delle scuole europee).

Causa C-169/15, **Montis Design** (Cour de justice Benelux / Benelux Gerechtshof)

	BE	BG	CZ	DK	DE	EE	IE	EL	ES	FR	HR	IT	CY	LV	LT	LU	HU	MT	NL	AT	PL	PT	RO	SI	SK	FI	SE	UK	Altro ¹	Totale	
1993	22			7	57		1	5	7	22		24				1			43			3						12		204	
1994	19			4	44		2		13	36		46				1			13			1						24		203	
1995	14			8	51		3	10	10	43		58				2			19	2		5					6	20		251	
1996	30			4	66			4	6	24		70				2			10	6		6				3	4	21		256	
1997	19			7	46		1	2	9	10		50				3			24	35		2				6	7	18		239	
1998	12			7	49		3	5	55	16		39				2			21	16		7				2	6	24		264	
1999	13			3	49		2	3	4	17		43				4			23	56		7				4	5	22		255	
2000	15			3	47		2	3	5	12		50							12	31		8				5	4	26	1	224	
2001	10			5	53		1	4	4	15		40				2			14	57		4				3	4	21		237	
2002	18			8	59			7	3	8		37				4			12	31		3				7	5	14		216	
2003	18			3	43		2	4	8	9		45				4			28	15		1				4	4	22		210	
2004	24			4	50		1	18	8	21		48				1	2		28	12		1				4	5	22		249	
2005	21		1	4	51		2	11	10	17		18				2	3		36	15	1	2				4	11	12		221	
2006	17		3	3	77		1	14	17	24		34			1	1	4		20	12	2	3			1	5	2	10		251	
2007	22	1	2	5	59	2	2	8	14	26		43			1		2		19	20	7	3	1			1	5	6	16		265
2008	24		1	6	71	2	1	9	17	12		39	1	3	3	4	6		34	25	4	1				4	7	14		288	
2009	35	8	5	3	59	2		11	11	28		29	1	4	3		10	1	24	15	10	3	1	2	1	2	5	28	1	302	
2010	37	9	3	10	71		4	6	22	33		49		3	2	9	6		24	15	8	10	17	1	5	6	6	29		385	
2011	34	22	5	6	83	1	7	9	27	31		44		10	1	2	13		22	24	11	11	14	1	3	12	4	26		423	
2012	28	15	7	8	68	5	6	1	16	15		65		5	2	8	18	1	44	23	6	14	13		9	3	8	16		404	
2013	26	10	7	6	97	3	4	5	26	24		62	3	5	10		20		46	19	11	14	17	1	4	4	12	14		450	
2014	23	13	6	10	87		5	4	41	20	1	52	2	7	6		23		30	18	14	8	28	4	3	8	3	12		428	
2015	32	5	8	7	79	2	8	2	36	25	5	47		9	8	7	14		40	23	15	8	18	5	5	4	7	16	1	436	
2016	26	18	5	12	84	1	6	6	47	23	2	62		9	8	1	15	1	26	20	19	21	14	3	6	7	5	23		470	
2017	21	16	4	8	149	7	12	4	23	25	3	57		5	10	1	22		38	31	19	21	16	3	6	13	8	11		533	
2018	40	20	12	3	78	2	12	3	67	41	3	68	1	5	6	4	29		35	35	31	15	23	2	6	6	7	14		568	
2019	38	24	5	1	114	3	10	5	64	32	10	70	1	12	7	6	20	1	28	37	39	14	49	5	10	7	11	18		641	
2020	36	28	9	6	140	3	5	2	30	21	4	44		17	7	3	18		18	50	41	17	20	2	6	7	6	17		557	
2021	36	58	8	6	106	2	11	2	35	23	5	46		12	15	5	17		27	37	34	20	38	7	2	10	5			567	
2022	30	43	13	4	98	4	14	4	41	23	4	63		4	6	2	20		28	34	39	28	29		7	6	2			546	
Totale	1 021	290	104	212	2 985	39	155	198	697	1 119	37	1 736	9	110	96	112	262	4	1 149	714	311	268	298	36	75	151	165	672	3	13 028	

1] Causa C-265/00, **Campina Melkunie** (Cour de justice Benelux / Benelux Gerichtshof).

Causa C-196/09, **Miles e a.** (Camera dei ricorsi delle scuole europee).

Causa C-169/15, **Montis Design** (Cour de justice Benelux / Benelux Gerichtshof)

XXIII. Evoluzione generale dell'attività giudiziaria (1952-2022) –

Domande pregiudiziali proposte ripartizione per Stato membro e per organo giurisdizionale

			Totale
Belgio	Cour constitutionnelle	46	
	Cour de cassation	109	
	Conseil d'État	117	
	Altri organi giurisdizionali	749	1 021
Bulgaria	Върховен касационен съд	10	
	Върховен административен съд	44	
	Altri organi giurisdizionali	236	290
Repubblica ceca	Ústavní soud		
	Nejvyšší soud	17	
	Nejvyšší správní soud	40	
	Altri organi giurisdizionali	47	104
Danimarca	Højesteret	38	
	Altri organi giurisdizionali	174	212
Germania	Bundesverfassungsgericht	2	
	Bundesgerichtshof	284	
	Bundesverwaltungsgericht	164	
	Bundesfinanzhof	356	
	Bundesarbeitsgericht	67	
	Bundessozialgericht	77	
	Altri organi giurisdizionali	2 035	2 985
Estonia	Riigikohus	17	
	Altri organi giurisdizionali	22	39
Irlanda	Supreme Court	47	
	High Court	62	
	Altri organi giurisdizionali	46	155
Grecia	Άρειος Πάγος	14	
	Συμβούλιο της Επικρατείας	64	
	Altri organi giurisdizionali	120	198
Spagna	Tribunal Constitucional	1	
	Tribunal Supremo	126	
	Altri organi giurisdizionali	570	697
Francia	Conseil constitutionnel	1	
	Cour de cassation	158	
	Conseil d'État	172	
	Altri organi giurisdizionali	788	1 119
Croazia	Ustavni sud		
	Vrhovni sud	2	
	Visoki upravni sud	2	
	Visoki prekršajni sud		
	Altri organi giurisdizionali	33	37

>>>

Italia	Corte Costituzionale	7	
	Corte suprema di Cassazione	191	
	Consiglio di Stato	257	
	Altri organi giurisdizionali	1 281	1 736
Cipro	Ανώτατο Δικαστήριο	4	
	Altri organi giurisdizionali	5	9
Lettonia	Augstākā tiesa (Senāts)	21	
	Satversmes tiesa	7	
	Altri organi giurisdizionali	82	110
Lituania	Konstitucinis Teismas	2	
	Aukščiausiasis Teismas	31	
	Vyriausiasis administracinis Teismas	42	
	Altri organi giurisdizionali	21	96
Lussemburgo	Cour constitutionnelle	1	
	Cour de cassation	31	
	Cour administrative	33	
	Altri organi giurisdizionali	47	112
Ungheria	Kúria	39	
	Fővárosi Ítéltábla	8	
	Szegedi Ítéltábla	5	
	Altri organi giurisdizionali	210	262
Malta	Qorti Kostituzzjonali		
	Qorti tal Appell		
	Altri organi giurisdizionali	4	4
Paesi Bassi	Hoge Raad	309	
	Raad van State	145	
	Centrale Raad van Beroep	72	
	College van Beroep voor het Bedrijfsleven	172	
	Tariefcommissie	35	
	Altri organi giurisdizionali	416	1 149
Austria	Verfassungsgerichtshof	5	
	Oberster Gerichtshof	169	
	Verwaltungsgerichtshof	134	
	Altri organi giurisdizionali	406	714
Polonia	Trybunał Konstytucyjny	1	
	Sąd Najwyższy	50	
	Naczelny Sąd Administracyjny	67	
	Altri organi giurisdizionali	193	311
Portogallo	Supremo Tribunal de Justiça	19	
	Supremo Tribunal Administrativo	90	
	Altri organi giurisdizionali	159	268
Romania	Înalta Curte de Casație și Justiție	28	
	Curtea de Apel	149	
	Altri organi giurisdizionali	121	298

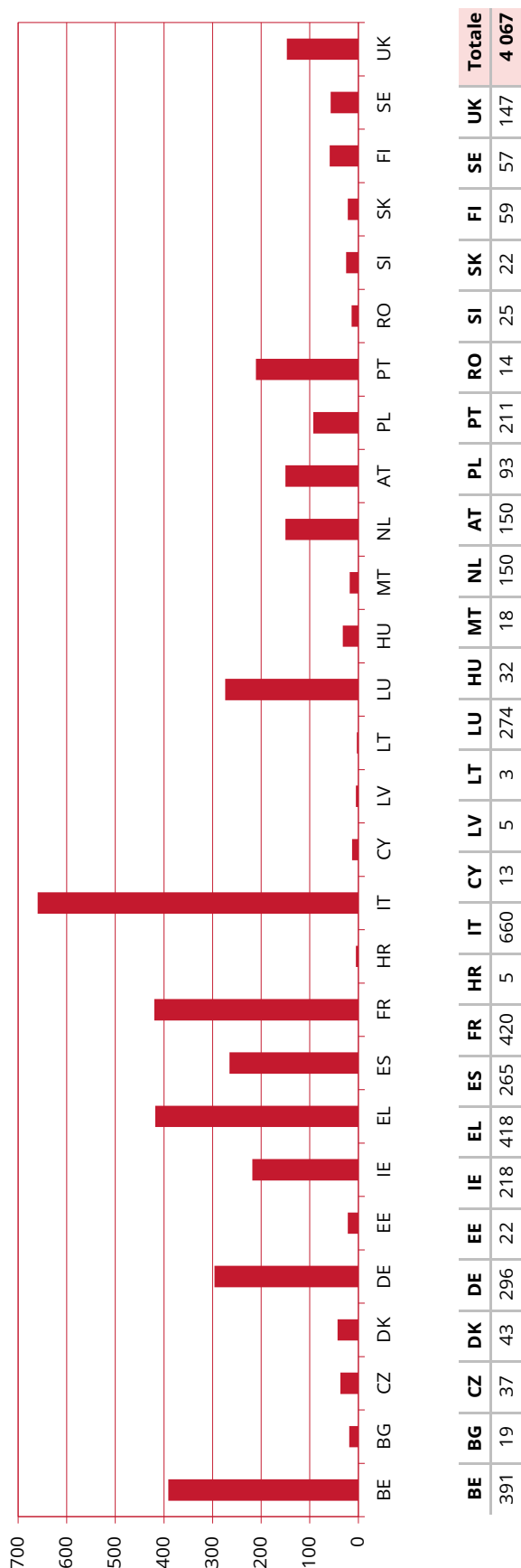
>>>

Slovenia	Ustavno sodišče	3	
	Vrhovno sodišče	22	
	Altri organi giurisdizionali	11	36
Slovacchia	Ústavný súd	1	
	Najvyšší súd	25	
	Altri organi giurisdizionali	49	75
Finlandia	Korkein oikeus	33	
	Korkein hallinto-oikeus	72	
	Työtuomioistuin	5	
	Altri organi giurisdizionali	41	151
Svezia	Högsta Domstolen	28	
	Högsta förvaltningsdomstolen	40	
	Marknadsdomstolen	5	
	Arbetsdomstolen	4	
	Altri organi giurisdizionali	88	165
Regno Unito	House of Lords	40	
	Supreme Court	19	
	Court of Appeal	94	
	Altri organi giurisdizionali	519	672
Altro	Cour de justice Benelux/Benelux Gerechtshof ¹	2	
	Camera dei ricorsi delle scuole europee ²	1	3
Totale			13 028

1| Causa C-265/00, *Campina Melkunie*.
Causa C-169/15, *Montis Design*.

2| Causa C-196/09, *Miles e a.*

**XXIV. Evoluzione generale dell'attività giudiziaria (1952-2022) –
Ricorsi per inadempimento contro gli Stati membri**



XXV. Attività della cancelleria della Corte di giustizia (2018-2022)

Tipo di intervento	2018	2019	2020	2021	2022
Cause iscritte nel registro della cancelleria	108 247	113 563	107 697	116 340	112 327
Pagine depositate mediante e-Curia	153 977	217 687	166 614	270 236	305 863
Atti processuali depositati attraverso e-Curia	75%	80%	79%	85%	87%
Udienze di discussione convocate e organizzate	295	270	157	107	178
Udienze di conclusioni convocate e organizzate	305	296	269	283	273
Sentenze, pareri e ordinanze che pongono fine al procedimento notificate alle parti	684	785	726	703	730
Verballi d'udienza (discussioni, conclusioni e sentenze)	1 062	1 058	877	841	918
Comunicazioni nella GU riguardanti le cause promosse	695	818	601	676	741
Comunicazioni nella GU riguardanti le cause definite	661	682	759	690	662



CORTE DI GIUSTIZIA
DELL'UNIONE EUROPEA

Direzione della Comunicazione
Unità Pubblicazioni e media elettronici