



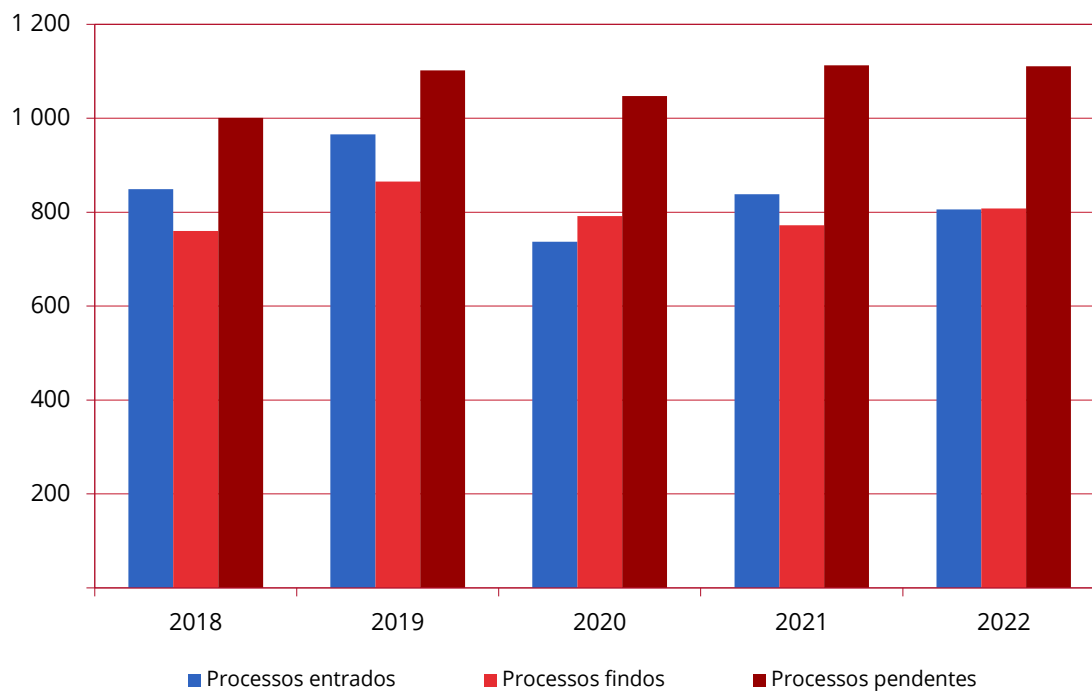
TRIBUNAL DE JUSTIÇA
DA UNIÃO EUROPEIA

Relatório anual 2022

Estatísticas judiciais do Tribunal de Justiça

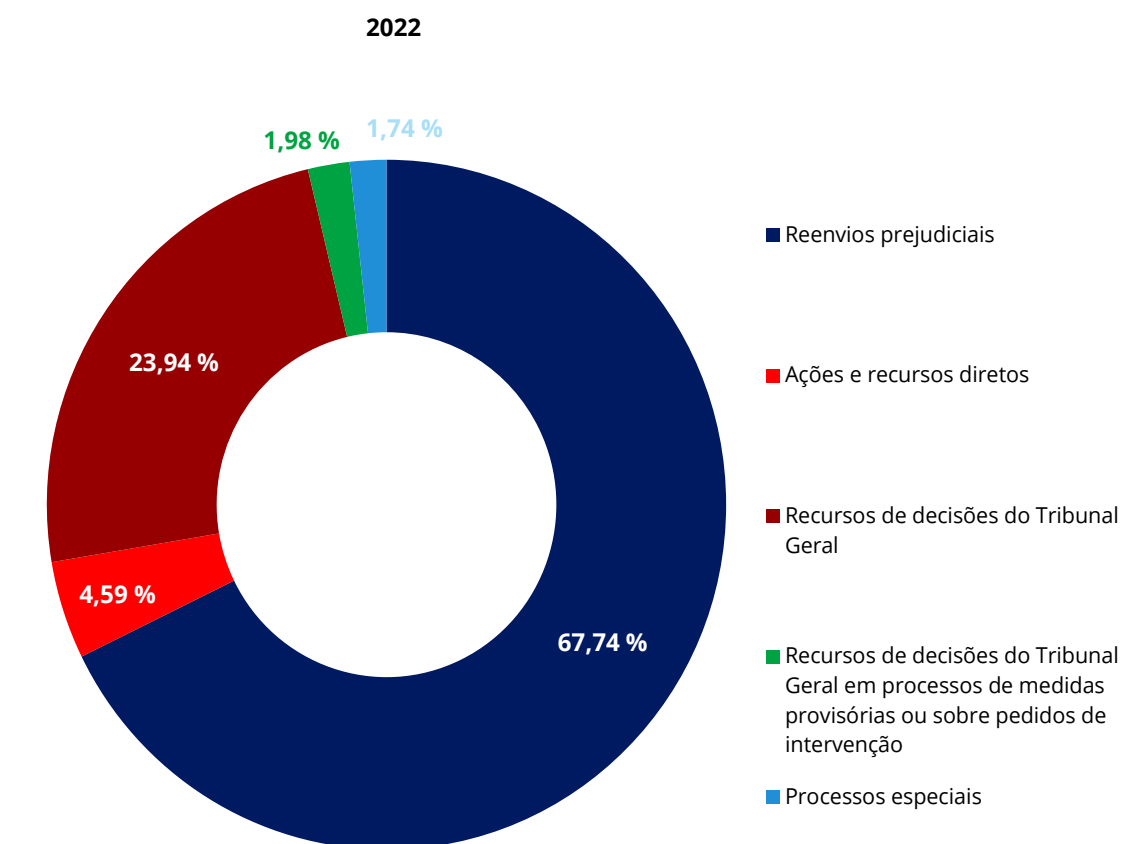


**I. Atividade geral do Tribunal de Justiça —
Processos entrados, findos, pendentes (2018-2022)**



	2018	2019	2020	2021	2022
Processos entrados	849	966	737	838	806
Processos findos	760	865	792	772	808
Processos pendentes	1 001	1 102	1 047	1 113	1 111

II. Processos entrados — Natureza dos processos (2018-2022)



	2018	2019	2020	2021	2022
Reenvios prejudiciais	568	641	557	567	546
Ações e recursos diretos	63	41	38	29	37
Recursos de decisões do Tribunal Geral	193	256	125	223	193
Recursos de decisões do Tribunal Geral em processos de medidas provisórias ou sobre pedidos de intervenção	6	10	6	9	16
Pedidos de parecer		1	1		
Processos especiais ¹	19	17	10	10	14
Total	849	966	737	838	806
Pedidos de medidas provisórias	6	6	3	8	4

1| Consideram-se «processos especiais»: a assistência judiciária; a fixação das despesas; a retificação; a omissão de pronúncia; a oposição a um acórdão proferido à revelia; a oposição de terceiros; a interpretação; a revisão; o exame de uma proposta do primeiro-advogado-geral de reapreciação de uma decisão do Tribunal Geral; o processo de penhora; os processos em matéria de imunidade.

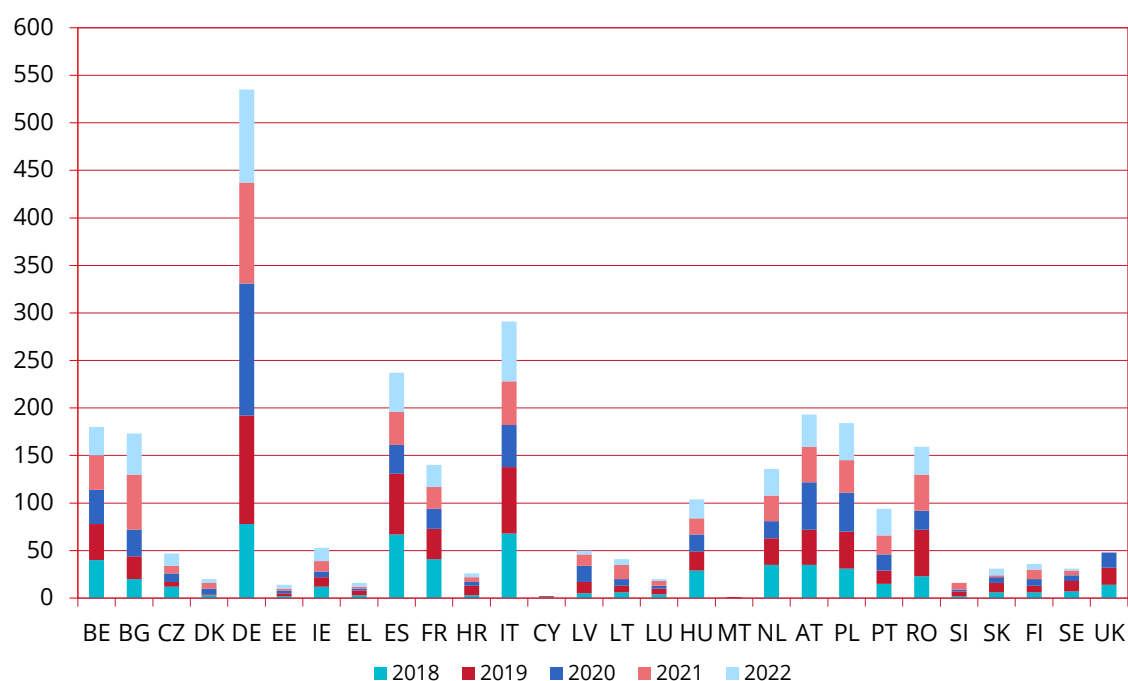
III. Processos entrados — Matéria da ação ou do recurso (2018-2022)

	2018	2019	2020	2021	2022
Ação Externa da União Europeia	4	4	4	6	5
Acesso aos documentos	10	5	1	4	4
Agricultura	26	24	15	19	25
Ambiente	50	47	23	23	35
Aproximação das legislações	53	30	35	63	53
Auxílios de Estado	26	59	18	42	25
Cidadania da União	6	8	11	14	7
Cláusula compromissória	2	3	1	3	2
Coesão económica, social e territorial	1	1	2	3	2
Concorrência	25	42	16	26	30
Contratos públicos	28	27	13	21	26
Direito das sociedades	2	3	1	2	1
Direito institucional	34	38	27	39	32
Disposições financeiras (orçamento, quadro financeiro, recursos próprios, combate à fraude, ...)	6	8	7	6	2
Educação, formação profissional, juventude e desporto				2	
Emprego			1	1	
Energia	12	6	7	3	7
Espaço de liberdade, segurança e justiça	82	107	96	106	95
Fiscalidade	71	73	64	54	62
Fundo Europeu de Desenvolvimento Regional					1
Investigação, desenvolvimento tecnológico e espaço	1				
Liberdade de estabelecimento	7	8	23	9	15
Livre circulação de capitais	9	6	9	4	8
Livre circulação de mercadorias	4	8	5	3	1
Livre circulação de pessoas	19	40	14	11	17
Livre prestação de serviços	37	12	10	11	22
Política comercial	5	10	8	5	10
Política comum das pescas	1	1	2	2	2
Política económica e monetária	3	11	12	12	16
Política externa e de segurança comum	7	19	1	6	4
Política industrial	4	7	1	1	2
Política social	46	41	33	46	47
Princípios do direito da União	29	33	30	28	15
Propriedade intelectual	92	74	51	83	49
Proteção dos consumidores	41	72	37	53	53
Redes transeuropeias				1	
Registo, avaliação, autorização e restrições aplicáveis às substâncias químicas (Regulamento REACH)	1	3		5	2
Saúde pública	4	6	4	10	12
Segurança social dos trabalhadores migrantes	14	2	6	7	7
Transportes	39	54	99	52	38
União Aduaneira e Pauta Aduaneira Comum	13	18	19	11	10
Tratado FUE	814	910	706	797	744
Controlo de segurança	1				
Proteção da população	1	1			3
Tratado EA	2	1			3
Princípios do direito da União	1	1			1
Tratado UE	1	1			1
Cidadania da União					1
Direito institucional				2	1
Acordo de Saída RU				2	2
Estatuto dos Funcionários	16	35	19	31	36
Princípios do direito da União					2
Privilégios e imunidades	2	3	2		1
Processo	12	16	10	7	16
Diversos	32	54	31	39	56
TOTAL GERAL	849	966	737	838	806

IV. Processos entrados — Matéria da ação ou recurso (2022)

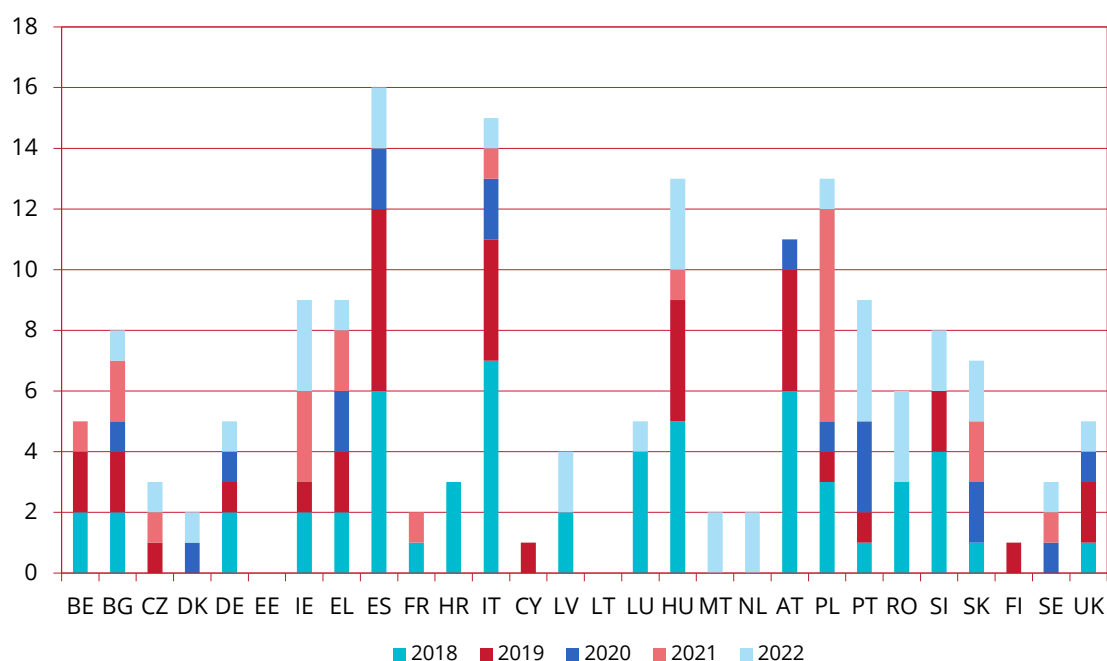
	Reenvios prejudiciais	Ações e recursos diretos	Recursos de decisões do Tribunal Geral	Recursos de decisões do Tribunal Geral em processos de medidas provisórias ou sobre pedidos de intervenção	Processos especiais	Total
Ação Externa da União Europeia	3		2			5
Acesso aos documentos			4			4
Agricultura	24		1			25
Ambiente	25	10				35
Aproximação das legislações	47	6				53
Auxílios de Estado	4		16	5		25
Cidadania da União	7					7
Cláusula compromissória			2			2
Coesão económica, social e territorial	2					2
Concorrência	8		22			30
Contratos públicos	17		7	2		26
Direito das sociedades	1					1
Direito institucional	5	1	22	4		32
Disposições financeiras (orçamento, quadro financeiro, recursos próprios, combate à fraude, ...)			2			2
Energia	6	1				7
Espaço de liberdade, segurança e justiça	94	1				95
Fiscalidade	61	1				62
Fundo Europeu de Desenvolvimento Regional	1					1
Liberdade de estabelecimento	15					15
Livre circulação de capitais	8					8
Livre circulação de mercadorias	1					1
Livre circulação de pessoas	12	5				17
Livre prestação de serviços	19	1	2			22
Política comercial	3		5	2		10
Política comum das pescas	1	1				2
Política económica e monetária	2		14			16
Política externa e de segurança comum	1		2	1		4
Política industrial	2					2
Política social	41		6			47
Princípios do direito da União	14	1				15
Propriedade intelectual	7		39	2	1	49
Proteção dos consumidores	53					53
Registo, avaliação, autorização e restrições aplicáveis às substâncias químicas (Regulamento REACH)	1		1			2
Saúde pública	5	2	5			12
Segurança social dos trabalhadores migrantes	7					7
Transportes	34	4				38
União Aduaneira e Pauta Aduaneira Comum	10					10
Tratado FUE	541	34	152	16	1	744
Proteção da população		3				3
Tratado EA		3				3
Princípios do direito da União	1					1
Tratado UE	1					1
Cidadania da União	1					1
Direito institucional			1			1
Acordo de Saída RU	1		1			2
Direito institucional			1			1
Estatuto dos Funcionários	1		32		3	36
Princípios do direito da União	2					2
Privilégios e imunidades					1	1
Processo			7		9	16
Diversos	3		40		13	56
TOTAL GERAL	546	37	193	16	14	806

V. Processos entrados — Reenvios prejudiciais por Estado-Membro (2018-2022)



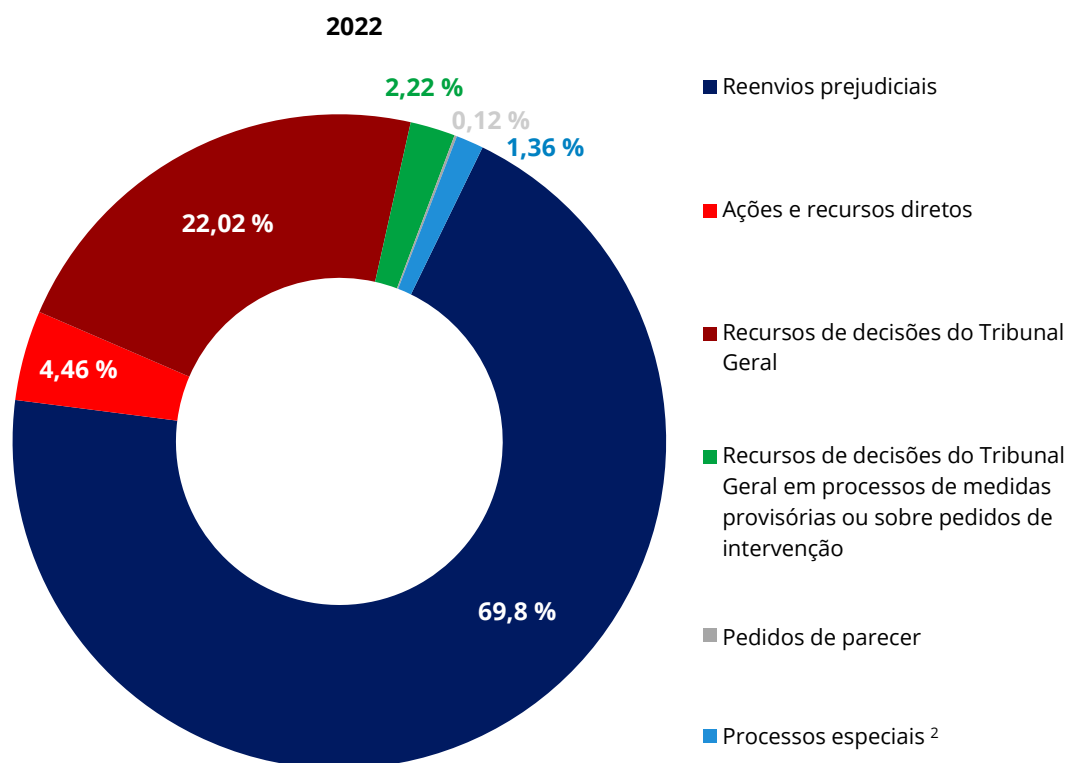
	2018	2019	2020	2021	2022	Total
Bélgica	40	38	36	36	30	180
Bulgária	20	24	28	58	43	173
República Checa	12	5	9	8	13	47
Dinamarca	3	1	6	6	4	20
Alemanha	78	114	140	106	98	536
Estónia	2	3	3	2	4	14
Irlanda	12	10	5	11	14	52
Grécia	3	5	2	2	4	16
Espanha	67	64	30	35	41	237
França	41	32	21	23	23	140
Croácia	3	10	4	5	4	26
Itália	68	70	44	46	63	291
Chipre	1	1				2
Letónia	5	12	17	12	4	50
Lituânia	6	7	7	15	6	41
Luxemburgo	4	6	3	5	2	20
Hungria	29	20	18	17	20	104
Malta		1				1
Países Baixos	35	28	18	27	28	136
Áustria	35	37	50	37	34	193
Polónia	31	39	41	34	39	184
Portugal	15	14	17	20	28	94
Roménia	23	49	20	38	29	159
Eslovénia	2	5	2	7		16
Eslováquia	6	10	6	2	7	31
Finlândia	6	7	7	10	6	36
Suécia	7	11	6	5	2	31
Reino Unido	14	18	17			49
Total	568	641	557	567	546	2 879

VI. Processos entrados — Ações por incumprimento de Estado (2018-2022)



	2018	2019	2020	2021	2022	Total
Bélgica	2	2		1		5
Bulgária	2	2	1	2	1	8
República Checa		1		1	1	3
Dinamarca			1		1	2
Alemanha	2	1	1		1	5
Estónia						
Irlanda	2	1		3	3	9
Grécia	2	2	2	2	1	9
Espanha	6	6	2		2	16
França	1			1		2
Croácia	3					3
Itália	7	4	2	1	1	15
Chipre		1				1
Letónia	2				2	4
Lituânia						
Luxemburgo	4				1	5
Hungria	5	4		1	3	13
Malta					2	2
Países Baixos					2	2
Áustria	6	4	1			11
Polónia	3	1	1	7	1	13
Portugal	1	1	3		4	9
Roménia	3				3	6
Eslovénia	4	2			2	8
Eslováquia	1		2	2	2	7
Finlândia		1				1
Suécia			1	1	1	3
Reino Unido	1	2	1		1	5
Total	57	35	18	22	35	167

VII. Processos findos — Natureza dos processos (2018-2022) ¹

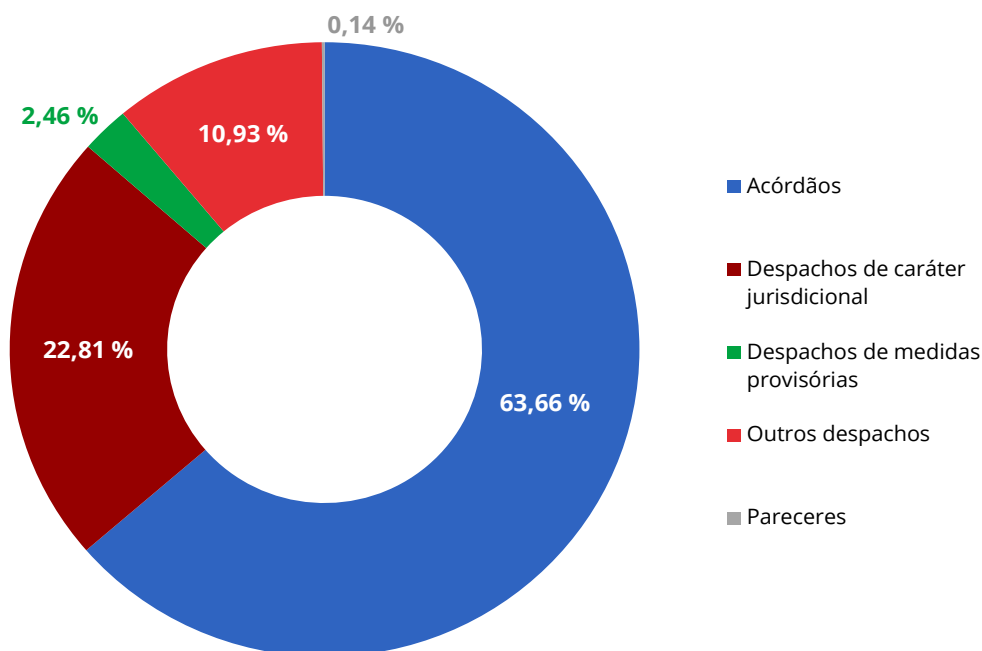


	2018	2019	2020	2021	2022
Reenvios prejudiciais	520	601	534	547	564
Ações e recursos diretos	60	42	37	30	36
Recursos de decisões do Tribunal Geral	155	204	194	177	178
Recursos de decisões do Tribunal Geral em processos de medidas provisórias ou sobre pedidos de intervenção	10	6	10	6	18
Pedidos de parecer		1		1	1
Processos especiais ²	15	11	17	11	11
Total	760	865	792	772	808

1| Os números referidos (números brutos) indicam o número total de processos independentemente das apenações por conexão (um número de processo = um processo).

2| Consideram-se «processos especiais»: a assistência judiciária, a fixação das despesas, a retificação, a omissão de pronúncia, a oposição a um acórdão proferido à revelia, a oposição de terceiros, a interpretação, a revisão, o exame de uma proposta do primeiro-advogado-geral de reapreciar uma decisão do Tribunal Geral, o processo de penhora, os processos em matéria de imunidade.

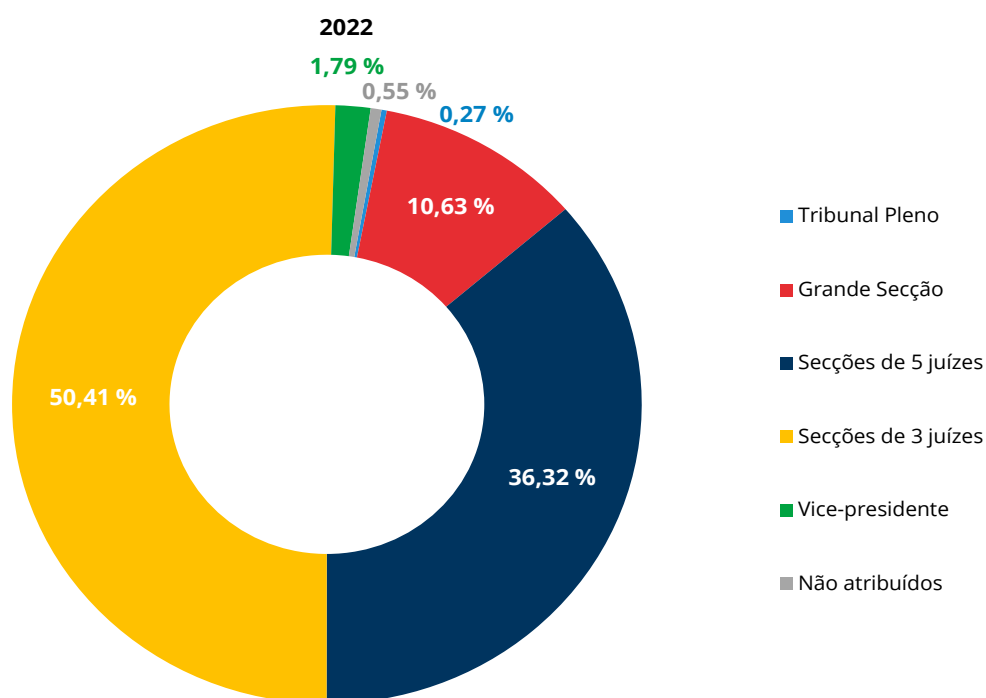
VIII. Processos findos — Acórdãos, pareceres, despachos (2022) ¹



	Acórdãos	Despachos de caráter jurisdicional ²	Despachos de medidas provisórias ³	Outros despachos ⁴	Pareceres	Total
Reenvios prejudiciais	373	64		67		504
Ações e recursos diretos	29		2	5		36
Recursos de decisões do Tribunal Geral	64	92		6		162
Recursos de decisões do Tribunal Geral em processos de medidas provisórias ou sobre pedidos de intervenção			16	2		18
Pedidos de parecer					1	1
Processos especiais		11				11
Total	466	167	18	80	1	732

- 1| Os números referidos (números líquidos) indicam o número total de processos tendo em conta as apensações por conexão (uma série de processos apensos = um processo).
- 2| Despachos que põem termo a uma instância, com exclusão dos despachos de cancelamento, de não conhecimento do mérito ou de remessa ao Tribunal Geral.
- 3| Despachos proferidos na sequência de um pedido apresentado ao abrigo dos artigos 278.º TFUE, 279.º TFUE ou 280.º TFUE ou sobre as disposições correspondentes do TCEEA ou ainda na sequência de um recurso interposto de um despacho de medidas provisórias ou relativo a um pedido de intervenção.
- 4| Despachos que põem termo à instância por cancelamento, não conhecimento do mérito ou remessa ao Tribunal Geral.

**IX. Processos findos por acórdão, parecer ou despacho com natureza jurisdicional —
Formação de julgamento (2018-2022) ¹**



	2018			2019			2020			2021			2022		
	Acórdãos/Pareceres	Despachos ²	Total	Acórdãos/Pareceres	Despachos ²	Total	Acórdãos/Pareceres	Despachos ²	Total	Acórdãos/Pareceres	Despachos ²	Total	Acórdãos/Pareceres	Despachos ²	Total
Tribunal Pleno	1		1	1		1				1		1	2		2
Grande Secção	76		76	77		77	70		70	83		83	74	3	77
Secções de 5 juízes	300	15	315	317	21	338	237	4	241	271	6	277	253	10	263
Secções de 3 juízes	153	93	246	163	176	339	191	142	333	154	154	308	193	172	365
Vice-presidente		7	7		6	6		10	10		6	6		13	13
Não atribuídos					2	2		3	3		2	2		4	4
Total	530	115	645	558	205	763	498	159	657	509	168	677	522	202	724

- 1| Os números referidos (números brutos) indicam o número total de processos independentemente das apensações por conexão (um número de processo = um processo).
- 2| Despachos que põem termo a uma instância, com exclusão dos despachos de cancelamento, de não conhecimento do mérito ou de remessa ao Tribunal Geral.

**X. Processos findos por acórdão, parecer ou despacho de carácter jurisdicional —
Matéria da ação ou recurso (2018-2022) ¹**

	2018	2019	2020	2021	2022
Ação Externa da União Europeia	3	4	3	3	2
Acesso aos documentos	2	5	8	1	3
Adesão de novos Estados	1				
Agricultura	15	23	15	21	19
Ambiente	33	50	32	22	29
Aproximação das legislações	28	44	28	26	44
Auxílios de Estado	29	20	28	31	31
Cidadania da União	10	7	8	4	10
Cláusula compromissória	3	2	4	2	1
Coesão económica, social e territorial	1		1	2	3
Concorrência	12	20	17	26	16
Contratos públicos	22	20	19	13	25
Direito das sociedades	1	1	3	2	1
Direito institucional	28	28	26	27	39
Disposições financeiras (orçamento, quadro financeiro, recursos próprios, combate à fraude, ...)	2	6	5	5	14
Educação, formação profissional, juventude e desporto					1
Emprego					2
Energia	1	9	8	4	6
Espaço de liberdade, segurança e justiça	74	85	69	81	79
Fiscalidade	58	68	58	63	61
Investigação, desenvolvimento tecnológico e espaço	3	1	1		
Liberdade de estabelecimento	13	5	6	7	21
Livre circulação de capitais	13	8	5	8	3
Livre circulação de mercadorias	6	2	8	2	2
Livre circulação de pessoas	24	25	21	18	13
Livre prestação de serviços	21	23	13	17	13
Política comercial	6	11	4	7	9
Política comum das pescas	2	2		2	3
Política económica e monetária	3	7	3	17	10
Política externa e de segurança comum	5	8	16	5	5
Política industrial	2	7	6	1	1
Política social	42	36	25	37	38
Princípios do direito da União	10	17	18	34	24
Propriedade intelectual	74	92	76	61	63
Proteção dos consumidores	19	38	36	39	32
Redes transeuropeias					1
Registo, avaliação, autorização e restrições aplicáveis às substâncias químicas (Regulamento REACH)	1	1		6	
Saúde pública		6	3	5	5
Segurança social dos trabalhadores migrantes	10	12	6	3	6
Transportes	38	25	22	26	31
União Aduaneira e Pauta Aduaneira Comum	12	12	16	18	10
Tratado FUE	627	730	617	646	676
Proteção da população		1		1	
Tratado EA		1		1	
Princípios do direito da União		1	1		
Tratado UE		1	1		
Direito institucional		2			
Estatuto dos Funcionários	7	18	22	19	38
Princípios do direito da União					1
Privilégios e imunidades	1		4	3	
Processo	10	11	13	8	9
Diversos	18	31	39	30	48
TOTAL GERAL	645	763	657	677	724

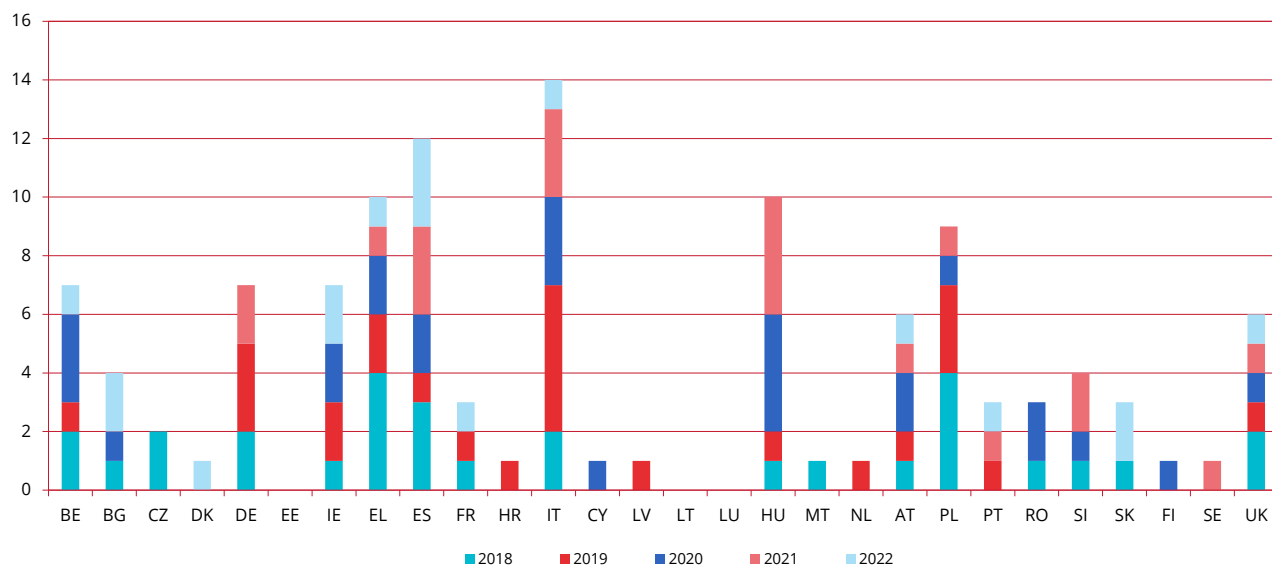
1) Os números referidos (números brutos) indicam o número total de processos independentemente das apensações por conexão (um número de processo = um processo).

**XI. Processos findos por acórdão, parecer ou despacho de carácter jurisdicional —
Matéria da ação ou recurso (2022) ¹**

	Acórdãos/Pareceres	Despachos ²	Total
Ação Externa da União Europeia	2		2
Acesso aos documentos		3	3
Agricultura	17	2	19
Ambiente	22	7	29
Aproximação das legislações	43	1	44
Auxílios de Estado	25	6	31
Cidadania da União	8	2	10
Cláusula compromissória	1		1
Coesão económica e social	3		3
Concorrência	15	1	16
Contratos públicos	19	6	25
Direito das sociedades	1		1
Direito institucional	18	21	39
Disposições financeiras (orçamento, quadro financeiro, recursos próprios, combate à fraude, ...)	9	5	14
Educação, formação profissional, juventude e desporto	1		1
Emprego	2		2
Energia	6		6
Espaço de liberdade, segurança e justiça	71	8	79
Fiscalidade	52	9	61
Liberdade de estabelecimento	20	1	21
Livre circulação de capitais	1	2	3
Livre circulação de mercadorias	2		2
Livre circulação de pessoas	11	2	13
Livre prestação de serviços	10	3	13
Política comercial	7	2	9
Política comum das pescas	2	1	3
Política económica e monetária	6	4	10
Política externa e de segurança comum	3	2	5
Política industrial	1		1
Política social	26	12	38
Princípios do direito da União	11	13	24
Propriedade intelectual	17	46	63
Proteção dos consumidores	28	4	32
Redes transeuropeias	1		1
Saúde pública	4	1	5
Segurança social dos trabalhadores migrantes	6		6
Transportes	21	10	31
União Aduaneira e Pauta Aduaneira Comum	9	1	10
Tratado FUE	501	175	676
Estatuto dos Funcionários	21	17	38
Princípios do direito da União		1	1
Processo		9	9
Diversos	21	27	48
TOTAL GERAL	522	202	724

- 1| Os números referidos (números brutos) indicam o número total de processos independentemente das apenações por conexão (um número de processo = um processo).
- 2| Despachos que põem termo a uma instância, com exclusão dos despachos de cancelamento, de não conhecimento do mérito ou de remessa ao Tribunal Geral.

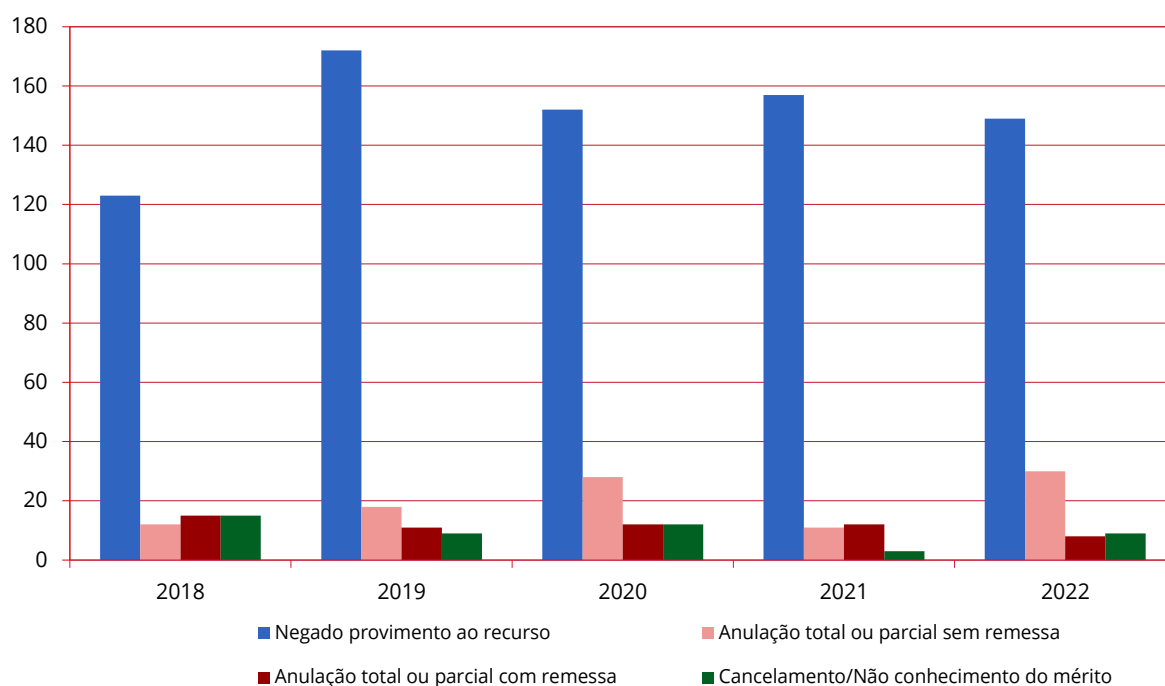
XII. Processos findos — Acórdãos proferidos em ações por incumprimento de Estado: sentido da decisão (2018-2022) ¹



	2018		2019		2020		2021		2022	
	Admitidos	Improcedente	Admitidos	Improcedente	Admitidos	Improcedente	Admitidos	Improcedente	Admitidos	Improcedente
Bélgica	2		1		3				1	
Bulgária	1				1				2	
República Checa	2			1						
Dinamarca		1							1	
Alemanha	2	1	3			1	2			
Estónia										
Irlanda	1		2		2				2	
Grécia	4		2		2		1		1	
Espanha	3		1	1	2		3		3	
França	1		1						1	
Croácia			1			1				
Itália	2		5	1	3		3	1	1	
Chipre					1					
Letónia			1							
Lituânia										
Luxemburgo										
Hungria	1		1		4		4			
Malta	1									
Países Baixos			1							
Áustria	1	1	1		2		1	1	1	
Polónia	4		3		1		1			2
Portugal			1			1	1		1	
Roménia	1				2					
Eslovénia	1				1		2			
Eslováquia	1								2	
Finlândia					1					
Suécia							1			
Reino Unido	2		1		1		1		1	
Total	30	3	25	3	26	3	20	2	17	2

1| Os números referidos (números líquidos) indicam o número total de processos tendo em conta as apensações por conexão (uma série de processos apensos = um processo).

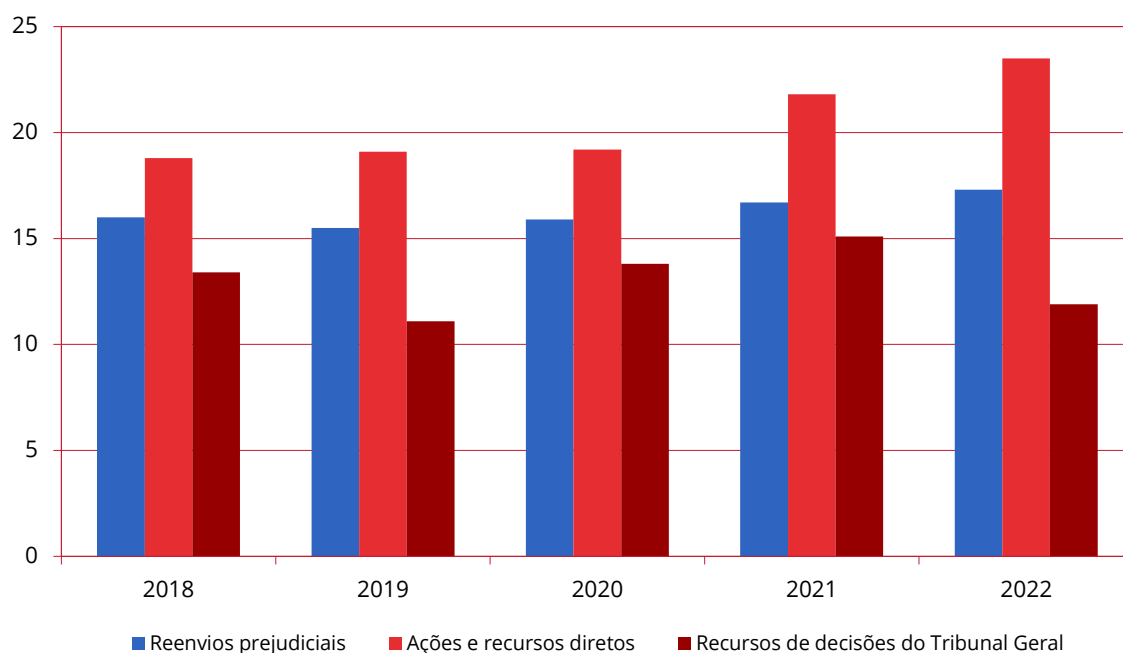
XIII. Processos findos — Recursos de decisões do Tribunal Geral: sentido da decisão (2018-2022) ^{1 2}



	2018			2019			2020			2021			2022		
	Acórdãos	Despachos	Total	Acórdãos	Despachos	Total	Acórdãos	Despachos	Total	Acórdãos	Despachos	Total	Acórdãos	Despachos	Total
Negado provimento ao recurso	59	64	123	63	109	172	75	77	152	71	86	157	52	97	149
Anulação total ou parcial sem remessa	11	1	12	17	1	18	28		28	11		11	18	12	30
Anulação total ou parcial com remessa	14	1	15	9	2	11	12		12	12		12	7	1	8
Cancelamento/Não conhecimento do mérito		15	15		9	9		12	12		3	3	1	8	9
Total	84	81	165	89	121	210	115	89	204	94	89	183	78	118	196

- 1| Nas estatísticas judiciais do Tribunal Geral, constam informações mais detalhadas a respeito dos recursos interpostos das decisões do Tribunal Geral.
- 2| Os números referidos (números brutos) indicam o número total de processos independentemente das apenações por conexão (um número de processo = um processo). Incluem igualmente os recursos de decisões do Tribunal Geral visados no artigo 58.º-A do Estatuto do Tribunal de Justiça da União Europeia e julgados inadmissíveis ou não recebidos nos termos dos artigos 170.º-A ou 170.º-B do Regulamento de Processo. Para informações mais detalhadas sobre o mecanismo visado no artigo 58.º-A do Estatuto, v. quadro XX do presente relatório.

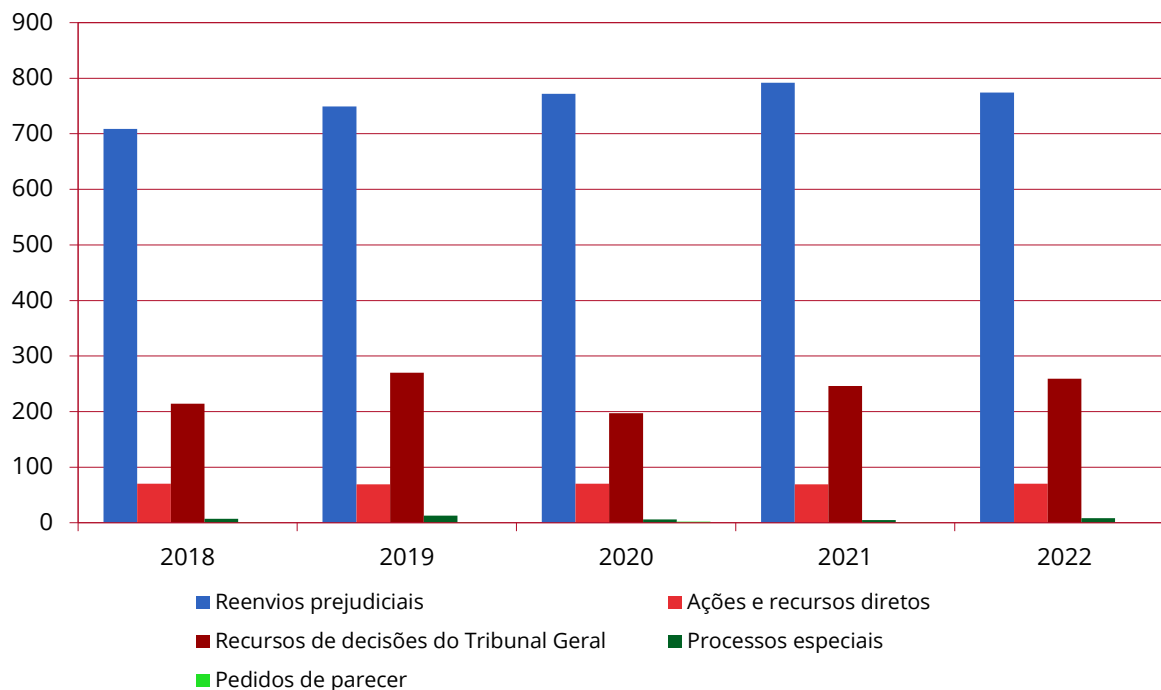
XIV. Processos findos — Duração dos processos, em meses (2018–2022) ¹ (acórdãos e despachos de caráter jurisdicional)



	2018	2019	2020	2021	2022
Reenvios prejudiciais	16	15,5	15,9	16,7	17,3
Processos prejudiciais com tramitação urgente	3,1	3,7	3,9	3,7	4,5
Processos com tramitação acelerada	2,2	9,9		10,7	7,4
Ações e recursos diretos	18,8	19,1	19,2	21,8	23,5
Processos com tramitação acelerada	9	10,3			11,4
Recursos de decisões do Tribunal Geral	13,4	11,1	13,8	15,1	11,9
Processos com tramitação acelerada				8,4	

1| Estão excluídos dos cálculos sobre a duração dos processos: os processos em que tenha sido proferido um acórdão interlocutório ou ordenada uma diligência de instrução; os pareceres; os processos especiais (a saber: a assistência judiciária, a fixação das despesas, a retificação, a omissão de pronúncia, a oposição a um acórdão proferido à revelia, a oposição de terceiros, a interpretação, a revisão, o exame de uma proposta do primeiro-advogado-geral de reapreciação de uma decisão do Tribunal Geral, o processo de penhora e os processos em matéria de imunidade); os processos que terminam por despacho de cancelamento, de não conhecimento do mérito ou de remessa ao Tribunal Geral; os processos de medidas provisórias, bem como os recursos de decisões do Tribunal Geral em processos de medidas provisórias ou sobre pedidos de intervenção.

XV. Processos pendentes em 31 de dezembro — Natureza dos processos (2018-2022) ¹

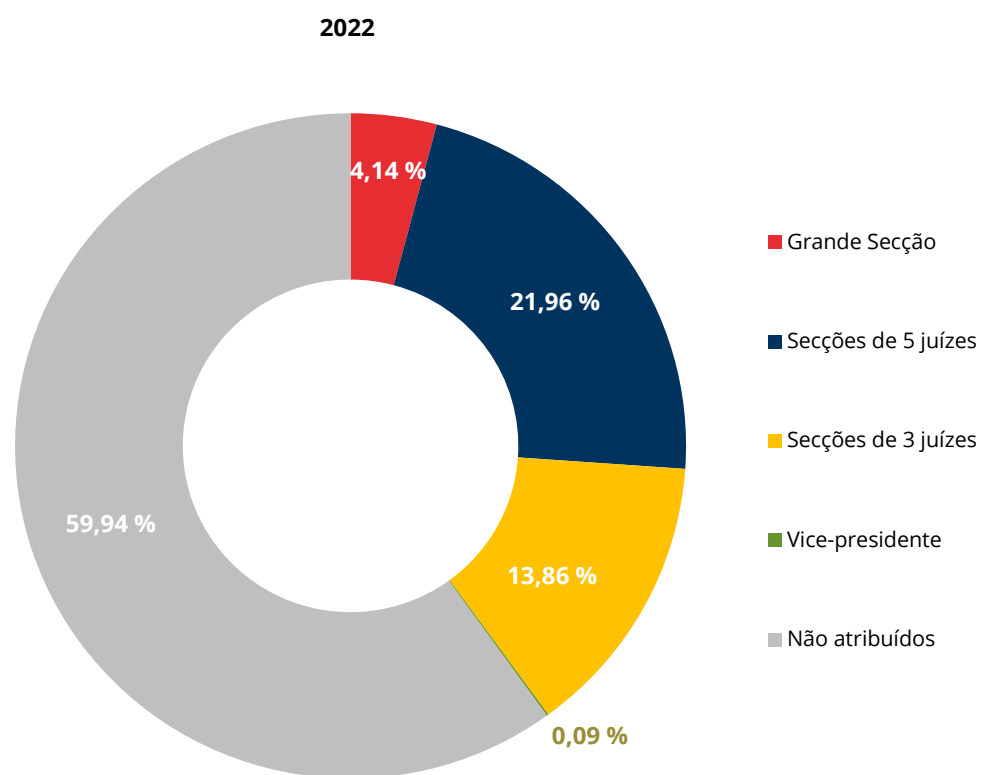


	2018	2019	2020	2021	2022
Reenvios prejudiciais	709	749	772	792	774
Ações e recursos diretos	70	69	70	69	70
Recursos de decisões do Tribunal Geral	214	270	197	246	259
Processos especiais ²	7	13	6	5	8
Pedidos de parecer	1	1	2	1	
Total	1 001	1 102	1 047	1 113	1 111

1| Os números referidos (números brutos) indicam o número total de processos independentemente das apensações por conexão (um número de processo = um processo).

2| Consideram-se «processos especiais»: a assistência judiciária, a fixação das despesas, a retificação, a omissão de pronúncia, a oposição a um acórdão proferido à revelia, a oposição de terceiros, a interpretação, a revisão, o exame de uma proposta do primeiro-advogado-geral de reapreciar uma decisão do Tribunal Geral, o processo de penhora, os processos em matéria de imunidade.

XVI. Processos pendentes em 31 de dezembro — Formação de julgamento (2018-2022) ¹



	2018	2019	2020	2021	2022
Tribunal Pleno	1		1	2	
Grande Secção	68	65	74	71	46
Secções de 5 juízes	236	192	225	208	244
Secções de 3 juízes	77	130	103	118	154
Vice-presidente	1	4		3	1
Não atribuídos	618	711	644	711	666
Total	1 001	1 102	1 047	1 113	1 111

¹ Os números referidos (números brutos) indicam o número total de processos independentemente das apensações por conexão (um número de processo = um processo).

XVII. Processos submetidos a tramitação acelerada (2018-2022)

Pedidos de submissão do processo a tramitação acelerada ¹

	2018	2019	2020	2021	2022	Total
Reenvios prejudiciais	33	50	40	56	35	214
Ações e recursos diretos	3	3		3		9
Recursos de decisões do Tribunal Geral	1	4	2	1	2	10
Recursos de decisões do Tribunal Geral em processos de medidas provisórias ou sobre pedidos de intervenção					1	1
Processos especiais		1				1
Total	37	58	42	60	38	235

Pedidos de submissão do processo a tramitação acelerada — Sentido da decisão ²

	2018	2019	2020	2021	2022	Total
Admissão	9	3	3	6		21
Indeferimento	17	56	34	56	31	194
Sem seguimento ³	3	1	3	2	5	14
A aguardar decisão	8	6	8	4	6	32
Total	37	66	48	68	42	261

- 1| Os números referidos neste quadro remetem para o número de pedidos apresentados no decurso do ano em causa, independentemente do ano a que o pedido se refere.
- 2| Os números constantes deste quadro referem-se ao número de decisões tomadas, no decurso do ano em causa, sobre um pedido de aplicação da tramitação urgente, independentemente do ano em que tal pedido foi apresentado.
- 3| O Tribunal não teve necessidade de se pronunciar formalmente sobre o pedido por o processo ter sido cancelado do registo ou ter sido findo através de acórdão ou de despacho.

XVIII. Processos prejudiciais com tramitação urgente (2018-2022)

Pedidos de submissão a tramitação urgente dos pedidos de decisão prejudicial ¹

	2018	2019	2020	2021	2022	Total
Cooperação judiciária em matéria civil	5		2	1	1	9
Cooperação judiciária em matéria penal	8	10	8	8	6	40
Cooperação policial		4				4
Fronteiras, asilo e imigração	5	5	6	8	2	26
Outros	1	1	1	14	5	22
Total	19	20	17	31	14	101

Pedidos de submissão a tramitação urgente dos pedidos de decisão prejudicial — Sentido da decisão ²

	2018	2019	2020	2021	2022	Total
Admissão	12	11	11	9	7	50
Indeferimento	7	7	8	20	8	50
Sem seguimento ³				3		3
A aguardar decisão		2		1		3
Total	19	20	19	33	15	106

- 1| Os números referidos neste quadro remetem para o número de pedidos apresentados no decurso do ano em causa, independentemente do ano a que o pedido se refere.
- 2| Os números referidos neste quadro remetem para o número de decisões tomadas, no decurso do ano em causa, sobre um pedido de aplicação da tramitação urgente, independentemente do ano em que tal pedido foi apresentado.
- 3| Não foi necessária uma decisão formal sobre o pedido devido à retirada deste, ao cancelamento do processo no registo ou por o processo ter sido julgado findo por acórdão ou despacho.

XIX. Processos de medidas provisórias (2018-2022)

Pedidos de medidas provisórias ¹

	2018	2019	2020	2021	2022	Total
Agricultura		1		1		2
Ambiente				1		1
Auxílios de Estado	2	1	1	1		5
Cláusula compromissória					1	1
Concorrência	1	3				4
Contratos públicos					1	1
Direito institucional	2			1		3
Disposições financeiras (orçamento, quadro financeiro, recursos próprios, combate à fraude, ...)					1	1
Energia				1		1
Princípios do direito da União	1		1	1		3
Propriedade intelectual				1		1
Registo, avaliação, autorização e restrições aplicáveis às substâncias químicas (Regulamento REACH)		1				1
Transportes			1	1	1	3
Total	6	6	3	8	4	27

Pedidos de medidas provisórias — Sentido da decisão ²

	2018	2019	2020	2021	2022	Total
Admissão	5	1	1	2		9
Indeferimento	3	4	1	4	2	14
Sem seguimento ³			1	2	1	4
A aguardar decisão		1	1	1	2	5
Total	8	6	4	9	5	32

- 1| Os números referidos neste quadro remetem para o número de pedidos apresentados no decurso do ano em causa, independentemente do ano a que o pedido se refere.
- 2| Os números referidos neste quadro remetem para o número de decisões tomadas, no decurso do ano em causa, a respeito de um pedido de medidas provisórias, independentemente do ano em que tal pedido foi apresentado.
- 3| Não foi necessária uma decisão formal sobre o pedido devido à retirada deste, ao cancelamento do processo no registo ou por o processo ter sido julgado findo por acórdão ou despacho.

XX. Recursos de decisões do Tribunal Geral visados no artigo 58.º-A do Estatuto (2019-2022)

Recursos que têm por objeto uma decisão do Tribunal Geral relativa a uma decisão de uma Câmara de Recurso independente

	2019	2020	2021	2022	Total
Instituto da Propriedade Intelectual da União Europeia	36	40	60	39	175
Instituto Comunitário das Variedades Vegetais	2				2
Total	38	40	60	39	177

Decisões relativas ao recebimento do recurso da decisão do Tribunal Geral ¹

	2019	2020	2021	2022	Total
Recebido			1	2	3
Não recebido	27	37	47	39	150
Inadmissível	2	3	2	4	11
Arquivados		1		1	2
Total	29	41	50	46	166

¹ Os números referidos neste quadro remetem para o número de decisões tomadas, no decurso do ano em causa, independentemente do ano em que foi apresentado o pedido de recebimento do recurso.

XXI. Evolução geral da atividade judicial (1952-2022) — Processos entrados e acórdãos ou pareceres

Anos	Processos entrados ¹							Acórdãos/Pareceres ²
	Reenvios prejudiciais	Ações e recursos diretos	Recursos de decisões do Tribunal Geral	Recursos de decisões do Tribunal Geral em processos de medidas provisórias ou sobre pedidos de intervenção	Pedidos de parecer	Total	Pedidos de medidas provisórias	
1953		4				4		
1954		10				10		2
1955		9				9	2	4
1956		11				11	2	6
1957		19				19	2	4
1958		43				43		10
1959		46			1	47	5	13
1960		22			1	23	2	18
1961	1	24			1	26	1	11
1962	5	30				35	2	20
1963	6	99				105	7	17
1964	6	49				55	4	31
1965	7	55				62	4	52
1966	1	30				31	2	24
1967	23	14				37		24
1968	9	24				33	1	27
1969	17	60				77	2	30
1970	32	47				79		64
1971	37	59				96	1	60
1972	40	42				82	2	61
1973	61	131				192	6	80
1974	39	63				102	8	63
1975	69	61			1	131	5	78
1976	75	51			1	127	6	88
1977	84	74				158	6	100
1978	123	146			1	270	7	97
1979	106	1 218				1 324	6	138
1980	99	180				279	14	132
1981	108	214				322	17	128
1982	129	217				346	16	185
1983	98	199				297	11	151
1984	129	183				312	17	165
1985	139	294				433	23	211
1986	91	238				329	23	174

>>>

- 1| Os números constantes deste quadro referem-se a todos os processos entrados no Tribunal de Justiça, com exclusão dos processos especiais.
- 2| Os números referidos nesta coluna remetem para o número de acórdãos ou de pareceres proferidos pelo Tribunal de Justiça, sendo tomadas em consideração as apensações por conexão (uma série de processos apensos = um processo).

Anos	Processos entrados ¹							Acórdãos/Pareceres ²
	Reenvios prejudiciais	Ações e recursos diretos	Recursos de decisões do Tribunal Geral	Recursos de decisões do Tribunal Geral em processos de medidas provisórias ou sobre pedidos de intervenção	Pedidos de parecer	Total	Pedidos de medidas provisórias	
1987	144	251				395	21	208
1988	179	193				372	17	238
1989	139	244				383	19	188
1990	141	221	15	1		378	12	193
1991	186	140	13	1	2	342	9	204
1992	162	251	24	1	2	440	5	210
1993	204	265	17			486	13	203
1994	203	125	12	1	3	344	4	188
1995	251	109	46	2		408	3	172
1996	256	132	25	3		416	4	193
1997	239	169	30	5		443	1	242
1998	264	147	66	4		481	2	254
1999	255	214	68	4		541	4	235
2000	224	197	66	13	2	502	4	273
2001	237	187	72	7		503	6	244
2002	216	204	46	4		470	1	269
2003	210	277	63	5	1	556	7	308
2004	249	219	52	6	1	527	3	375
2005	221	179	66	1		467	2	362
2006	251	201	80	3		535	1	351
2007	265	221	79	8		573	3	379
2008	288	210	77	8	1	584	3	333
2009	302	143	105	2	1	553	1	376
2010	385	136	97	6		624	3	370
2011	423	81	162	13		679	3	370
2012	404	73	136	3	1	617		357
2013	450	72	161	5	2	690	1	434
2014	428	74	111		1	614	3	416
2015	436	48	206	9	3	702	2	399
2016	470	35	168	7		680	3	412
2017	533	46	141	6	1	727	3	466
2018	568	63	193	6		830	6	462
2019	641	41	256	10	1	949	6	491
2020	557	38	125	6	1	727	3	451
2021	567	29	223	9		828	8	450
2022	546	37	193	16		792	4	466
Total	13 028	9 238	3 194	175	29	25 664	430	13 759

1| Os números constantes deste quadro referem-se a todos os processos entrados no Tribunal de Justiça, com exclusão dos processos especiais.

2| Os números referidos nesta coluna remetem para o número de acórdãos ou de pareceres proferidos pelo Tribunal de Justiça, sendo tomadas em consideração as apensações por conexão (uma série de processos apensos = um processo).

XXII. Evolução geral da atividade judicial (1952-2022) —
Reenvios prejudiciais entrados, por Estado-Membro e por ano

	BE	BG	CZ	DK	DE	EE	IE	EL	ES	FR	HR	IT	CY	LV	LT	LU	HU	MT	NL	AT	PL	PT	RO	SI	SK	FI	SE	UK	Outros ¹	Total	
1961																			1										1	5	
1962																			5										5	6	
1963																1			5										6	6	
1964												2							4										7	7	
1965										2									1										1	1	
1966																			1										23	23	
1967	5									3						1			3										9	9	
1968	1									1		1							2										17	17	
1969	4									1						1														32	32
1970	4				21					2		2							3											37	37
1971	1				18					6		5				1			6											40	40
1972	5				20					1		4							10											61	61
1973	8				37					4		5				1			6											39	39
1974	5				15					6		5							7								1			69	69
1975	7			1	26					15		14				1			4								1			75	75
1976	11				28					8		12							14											84	84
1977	16			1	30					14		7							9								5			123	123
1978	7			3	46					12		11							38								5			106	106
1979	13			1	33					18		19				1			11								8			99	99
1980	14			2	24					14		19							17								6			108	108
1981	12			1	41					17		11				4			17								5			129	129
1982	10			1	36					39		18							21								4			98	98
1983	9			4	36					15		7							19								6			129	129
1984	13			2	38					34		10							22								9			139	139
1985	13				40					45		11				6			14								8			91	91
1986	13			4	18			2	1	19		5				1			16								8			144	144
1987	15			5	32			2	17	36		5				3			19								9			179	179
1988	30			4	34				1	38		28				2			26								16			139	139
1989	13			2	47			1	2	28		10				1			18		1						14			141	141
1990	17			5	34			4	2	6		25				4			9		2						12			186	186
1991	19			2	54			2	3	5		36				2			17		3						14			162	162
1992	16			3	62			1	5	15		22				1			18		1						18			>>>	>>>

>>>

1] Processo C-265/00, **Campina Melkunie** (Tribunal de Justiça Benelux/Benelux Gerichtshof).

Processo C-196/09, **Miles e o.** (Instância de Recurso das Escolas Europeias).

Processo C-169/15, **Montis Design** (Tribunal de Justiça Benelux/Benelux Gerichtshof).

	BE	BG	CZ	DK	DE	EE	IE	EL	ES	FR	HR	IT	CY	LV	LT	LU	HU	MT	NL	AT	PL	PT	RO	SI	SK	FI	SE	UK	Outros ¹	Total
1993	22			7	57		1	5	7	22		24				1			43			3						12		204
1994	19			4	44		2		13	36		46				1			13			1						24		203
1995	14			8	51		3	10	10	43		58				2			19	2		5					6	20		251
1996	30			4	66			4	6	24		70				2			10	6		6				3	4	21		256
1997	19			7	46		1	2	9	10		50				3			24	35		2				6	7	18		239
1998	12			7	49		3	5	55	16		39				2			21	16		7				2	6	24		264
1999	13			3	49		2	3	4	17		43				4			23	56		7				4	5	22		255
2000	15			3	47		2	3	5	12		50							12	31		8				5	4	26	1	224
2001	10			5	53		1	4	4	15		40				2			14	57		4				3	4	21		237
2002	18			8	59			7	3	8		37				4			12	31		3				7	5	14		216
2003	18			3	43		2	4	8	9		45				4			28	15		1				4	4	22		210
2004	24			4	50		1	18	8	21		48				1	2		28	12		1				4	5	22		249
2005	21		1	4	51		2	11	10	17		18				2	3		36	15	1	2				4	11	12		221
2006	17		3	3	77		1	14	17	24		34			1	1	4		20	12	2	3			1	5	2	10		251
2007	22	1	2	5	59	2	2	8	14	26		43			1	2			19	20	7	3	1		1	5	6	16		265
2008	24		1	6	71	2	1	9	17	12		39	1	3	3	4	6		34	25	4	1				4	7	14		288
2009	35	8	5	3	59	2		11	11	28		29	1	4	3		10	1	24	15	10	3	1	2	1	2	5	28	1	302
2010	37	9	3	10	71		4	6	22	33		49		3	2	9	6		24	15	8	10	17	1	5	6	6	29		385
2011	34	22	5	6	83	1	7	9	27	31		44		10	1	2	13		22	24	11	11	14	1	3	12	4	26		423
2012	28	15	7	8	68	5	6	1	16	15		65		5	2	8	18	1	44	23	6	14	13		9	3	8	16		404
2013	26	10	7	6	97	3	4	5	26	24		62	3	5	10		20		46	19	11	14	17	1	4	4	12	14		450
2014	23	13	6	10	87		5	4	41	20	1	52	2	7	6		23		30	18	14	8	28	4	3	8	3	12		428
2015	32	5	8	7	79	2	8	2	36	25	5	47		9	8	7	14		40	23	15	8	18	5	5	4	7	16	1	436
2016	26	18	5	12	84	1	6	6	47	23	2	62		9	8	1	15	1	26	20	19	21	14	3	6	7	5	23		470
2017	21	16	4	8	149	7	12	4	23	25	3	57		5	10	1	22		38	31	19	21	16	3	6	13	8	11		533
2018	40	20	12	3	78	2	12	3	67	41	3	68	1	5	6	4	29		35	35	31	15	23	2	6	6	7	14		568
2019	38	24	5	1	114	3	10	5	64	32	10	70	1	12	7	6	20	1	28	37	39	14	49	5	10	7	11	18		641
2020	36	28	9	6	140	3	5	2	30	21	4	44		17	7	3	18		18	50	41	17	20	2	6	7	6	17		557
2021	36	58	8	6	106	2	11	2	35	23	5	46		12	15	5	17		27	37	34	20	38	7	2	10	5			567
2022	30	43	13	4	98	4	14	4	41	23	4	63		4	6	2	20		28	34	39	28	29		7	6	2			546
Total	1 021	290	104	212	2 985	39	155	198	697	1 119	37	1 736	9	110	96	112	262	4	1 149	714	311	268	298	36	75	151	165	672	3	13 028

1] Processo C-265/00, **Campina Melkunie** (Tribunal de Justiça Benelux/Benelux Gerichtshof).

Processo C-196/09, **Miles e o.** (Instância de Recurso das Escolas Europeias).

Processo C-169/15, **Montis Design** (Tribunal de Justiça Benelux/Benelux Gerichtshof).

XXIII. Evolução geral da atividade judicial (1952-2022) —

Reenvios prejudiciais entrados, por Estado-Membro e por órgão jurisdicional

			Total
Bélgica	Cour constitutionnelle	46	
	Cour de cassation	109	
	Conseil d'État	117	
	Outros órgãos jurisdicionais	749	1 021
Bulgária	Върховен касационен съд	10	
	Върховен административен съд	44	
	Outros órgãos jurisdicionais	236	290
República Checa	Ústavní soud		
	Nejvyšší soud	17	
	Nejvyšší správní soud	40	
	Outros órgãos jurisdicionais	47	104
Dinamarca	Højesteret	38	
	Outros órgãos jurisdicionais	174	212
Alemanha	Bundesverfassungsgericht	2	
	Bundesgerichtshof	284	
	Bundesverwaltungsgericht	164	
	Bundesfinanzhof	356	
	Bundesarbeitsgericht	67	
	Bundessozialgericht	77	
	Outros órgãos jurisdicionais	2 035	2 985
Estónia	Riigikohus	17	
	Outros órgãos jurisdicionais	22	39
Irlanda	Supreme Court	47	
	High Court	62	
	Outros órgãos jurisdicionais	46	155
Grécia	Άρειος Πάγος	14	
	Συμβούλιο της Επικρατείας	64	
	Outros órgãos jurisdicionais	120	198
Espanha	Tribunal Constitucional	1	
	Tribunal Supremo	126	
	Outros órgãos jurisdicionais	570	697
França	Conseil constitutionnel	1	
	Cour de cassation	158	
	Conseil d'État	172	
	Outros órgãos jurisdicionais	788	1 119
Croácia	Ustavni sud		
	Vrhovni sud	2	
	Visoki upravni sud	2	
	Visoki prekršajni sud		
	Outros órgãos jurisdicionais	33	37

>>>

Itália	Corte Costituzionale	7	
	Corte suprema di Cassazione	191	
	Consiglio di Stato	257	
	Outros órgãos jurisdicionais	1 281	1 736
Chipre	Ανώτατο Δικαστήριο	4	
	Outros órgãos jurisdicionais	5	9
Letónia	Augstākā tiesa (Senāts)	21	
	Satversmes tiesa	7	
	Outros órgãos jurisdicionais	82	110
Lituânia	Konstitucinis Teismas	2	
	Aukščiausiasis Teismas	31	
	Vyriausiasis administracinis teismas	42	
	Outros órgãos jurisdicionais	21	96
Luxemburgo	Cour constitutionnelle	1	
	Cour de cassation	31	
	Cour administrative	33	
	Outros órgãos jurisdicionais	47	112
Hungria	Kúria	39	
	Fővárosi Ítéltábla	8	
	Szegedi Ítéltábla	5	
	Outros órgãos jurisdicionais	210	262
Malta	Qorti Kostituzzjonali		
	Qorti ta' l- Appel		
	Outros órgãos jurisdicionais	4	4
Países Baixos	Hoge Raad	309	
	Raad van State	145	
	Centrale Raad van Beroep	72	
	College van Beroep voor het Bedrijfsleven	172	
	Tariefcommissie	35	
	Outros órgãos jurisdicionais	416	1 149
Áustria	Verfassungsgerichtshof	5	
	Oberster Gerichtshof	169	
	Verwaltungsgerichtshof	134	
	Outros órgãos jurisdicionais	406	714
Polónia	Trybunał Konstytucyjny	1	
	Sąd Najwyższy	50	
	Naczelny Sąd Administracyjny	67	
	Outros órgãos jurisdicionais	193	311
Portugal	Supremo Tribunal de Justiça	19	
	Supremo Tribunal Administrativo	90	
	Outros órgãos jurisdicionais	159	268
Roménia	Înalta Curte de Casație și Justiție	28	
	Curtea de Apel	149	
	Outros órgãos jurisdicionais	121	298

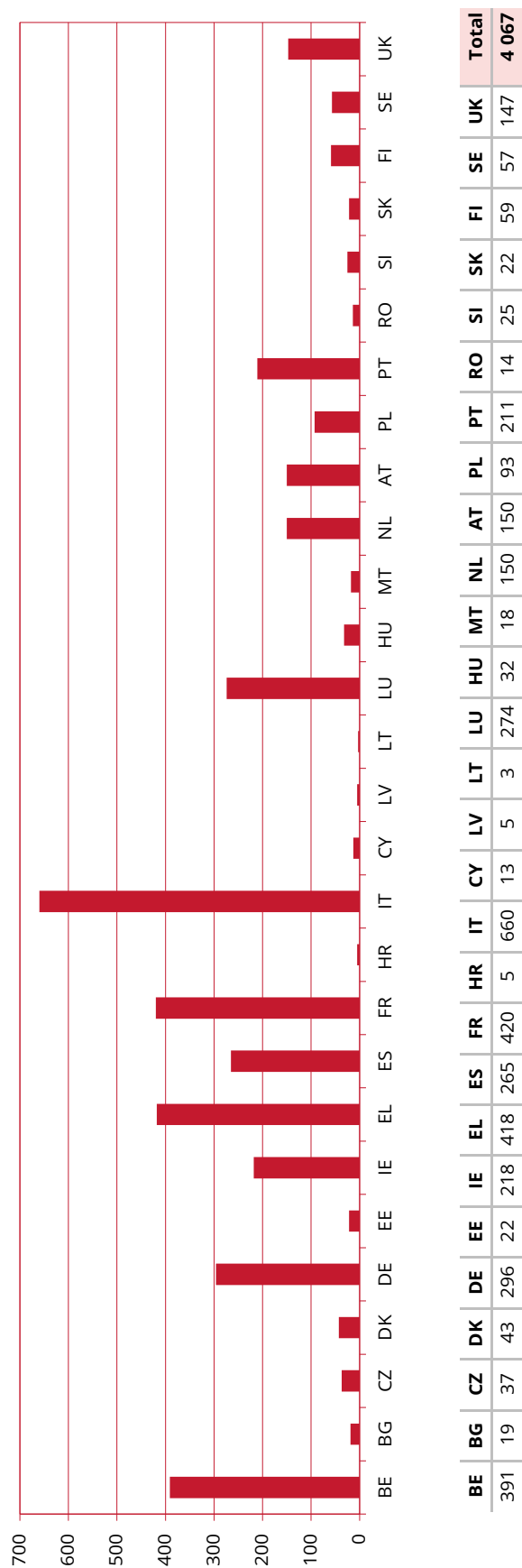
>>>

Eslovénia	Ustavno sodišče	3	
	Vrhovno sodišče	22	
	Outros órgãos jurisdicionais	11	36
Eslováquia	Ústavný súd	1	
	Najvyšší súd	25	
	Outros órgãos jurisdicionais	49	75
Finlândia	Korkein oikeus	33	
	Korkein hallinto-oikeus	72	
	Työtuomioistuin	5	
	Outros órgãos jurisdicionais	41	151
Suécia	Högsta Domstolen	28	
	Högsta förvaltningsdomstolen	40	
	Marknadsdomstolen	5	
	Arbetsdomstolen	4	
	Outros órgãos jurisdicionais	88	165
Reino Unido	House of Lords	40	
	Supreme Court	19	
	Court of Appeal	94	
	Outros órgãos jurisdicionais	519	672
Outros	Tribunal de Justiça Benelux/Benelux Gerechtshof ¹	2	
	Instância de Recurso das Escolas Europeias ²	1	3
Total			13 028

1| Processo C-265/00, *Campina Melkunie*.
Processo C-169/15, *Montis Design*.

2| Processo C-196/09, *Miles e o.*

XXIV. Evolução geral da atividade judicial (1952-2022) —
Ações por incumprimento intentadas contra os Estados-Membros



XXV. Atividade da Secretaria do Tribunal de Justiça (2018-2022)

Tipo de intervenção	2018	2019	2020	2021	2022
Documentos inscritos no registo da Secretaria	108 247	113 563	107 697	116 340	112 327
Páginas apresentadas através da e-Curia	153 977	217 687	166 614	270 236	305 863
Atos processuais apresentados através da e-Curia (percentagem)	75%	80%	79%	85%	87%
Audiências de alegações convocadas e organizadas	295	270	157	107	178
Audiências de conclusões convocadas e organizadas	305	296	269	283	273
Acórdãos, pareceres e despachos que põem termo à instância notificados às partes	684	785	726	703	730
Atas de audiências (alegações, conclusões e acórdãos)	1 062	1 058	877	841	918
Comunicações ao JO respeitantes aos processos entrados	695	818	601	676	741
Comunicações ao JO respeitantes aos processos findos	661	682	759	690	662



TRIBUNAL DE JUSTIÇA
DA UNIÃO EUROPEIA

Direção da Comunicação

Unidade Publicações e Meios de Comunicação Eletrónicos