

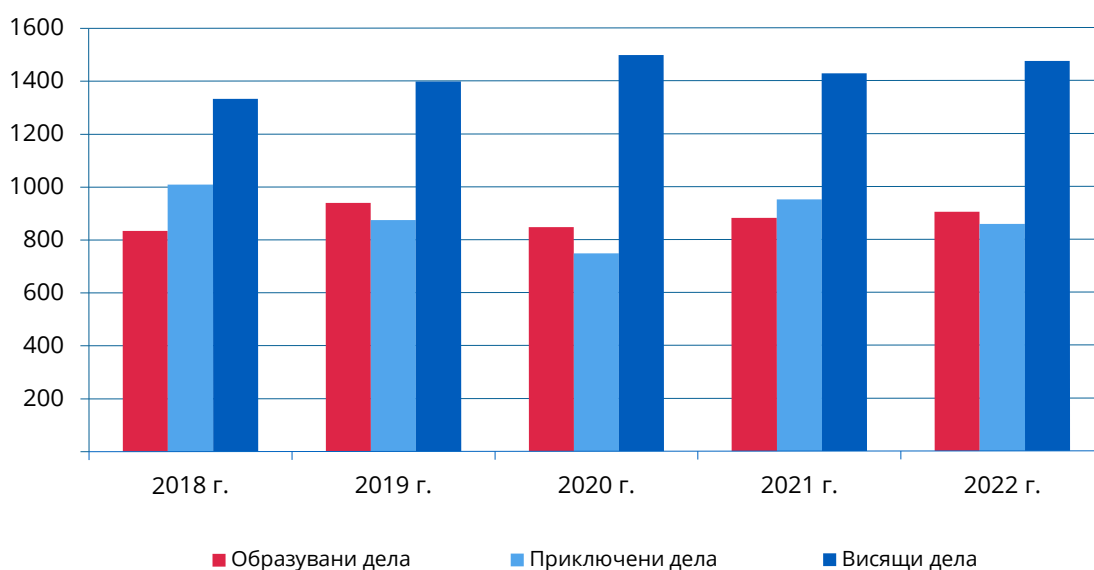


СЪД
НА ЕВРОПЕЙСКИЯ СЪЮЗ

Годишен доклад 2022 г. Съдебна статистика на Общия съд



I. Обща дейност на Общия съд — Образувани, приключени и висящи дела (2018—2022)^{1 2}



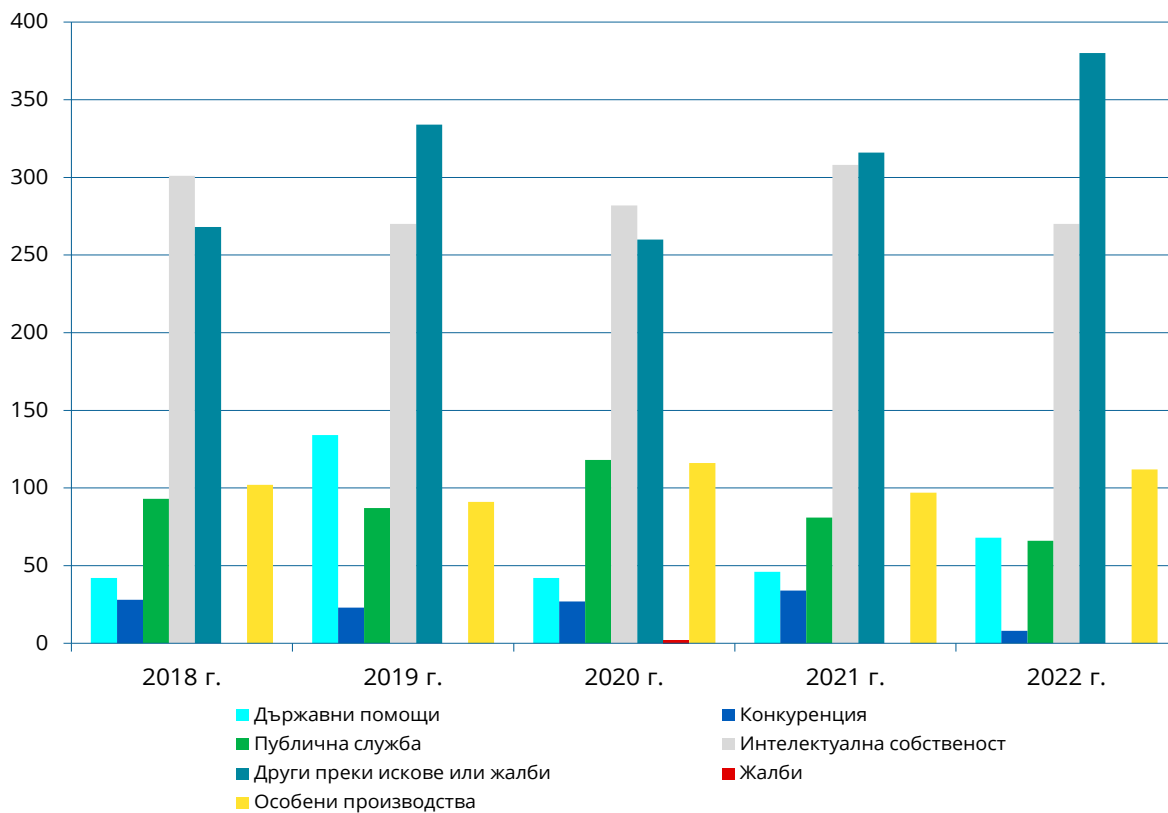
	2018 г.	2019 г.	2020 г.	2021 г.	2022 г.
Образувани дела	834	939	847	882	904
Приключени дела	1009	874	748	951	858
Висящи дела	1333	1398	1497	1428	1474

1] Освен ако не е посочено друго, в настоящата таблица и в таблиците на следващите страници са взети предвид особените производства.

За „особени производства“ се считат свързаните с отмяна на съдебно решение, постановено в отсъствието на ответника (член 41 от Статута на Съда; член 166 от Процедурния правилник на Общия съд); отмяна на съдебен акт по молба на трето лице (член 42 от Статута на Съда; член 167 от Процедурния правилник на Общия съд); тълкуване (член 43 от Статута на Съда; член 168 от Процедурния правилник на Общия съд); отмяна на влязъл в сила съдебен акт (член 44 от Статута на Съда; член 169 от Процедурния правилник на Общия съд); правна помощ (член 148 от Процедурния правилник на Общия съд); поправка (член 164 от Процедурния правилник на Общия съд); пропуск при произнасяне (член 165 от Процедурния правилник на Общия съд) и спор относно подлежащите на възстановяване съдебни разноски (член 170 от Процедурния правилник на Общия съд).

2] Освен ако не е посочено друго, в настоящата таблица и в таблиците на следващите страници не са взети предвид обезпечителните производства.

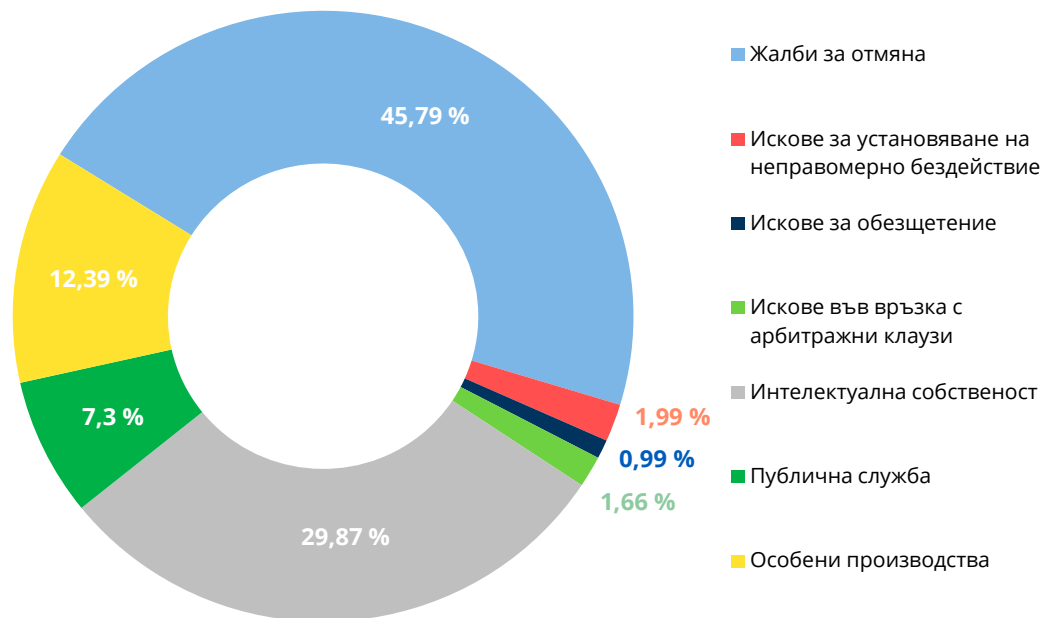
II. Образувани дела — Видове производства (2018—2022)



	2018 г.	2019 г.	2020 г.	2021 г.	2022 г.
Държавни помощи	42	134	42	46	68
Конкуренция	28	23	27	34	8
Публична служба	93	87	118	81	66
Интелектуална собственост	301	270	282	308	270
Други преки искиве или жалби	268	334	260	316	380
Жалби			2		
Особени производства	102	91	116	97	112
Общо	834	939	847	882	904

III. Образувани дела — Вид иск или жалба (2018—2022)

2022 г.

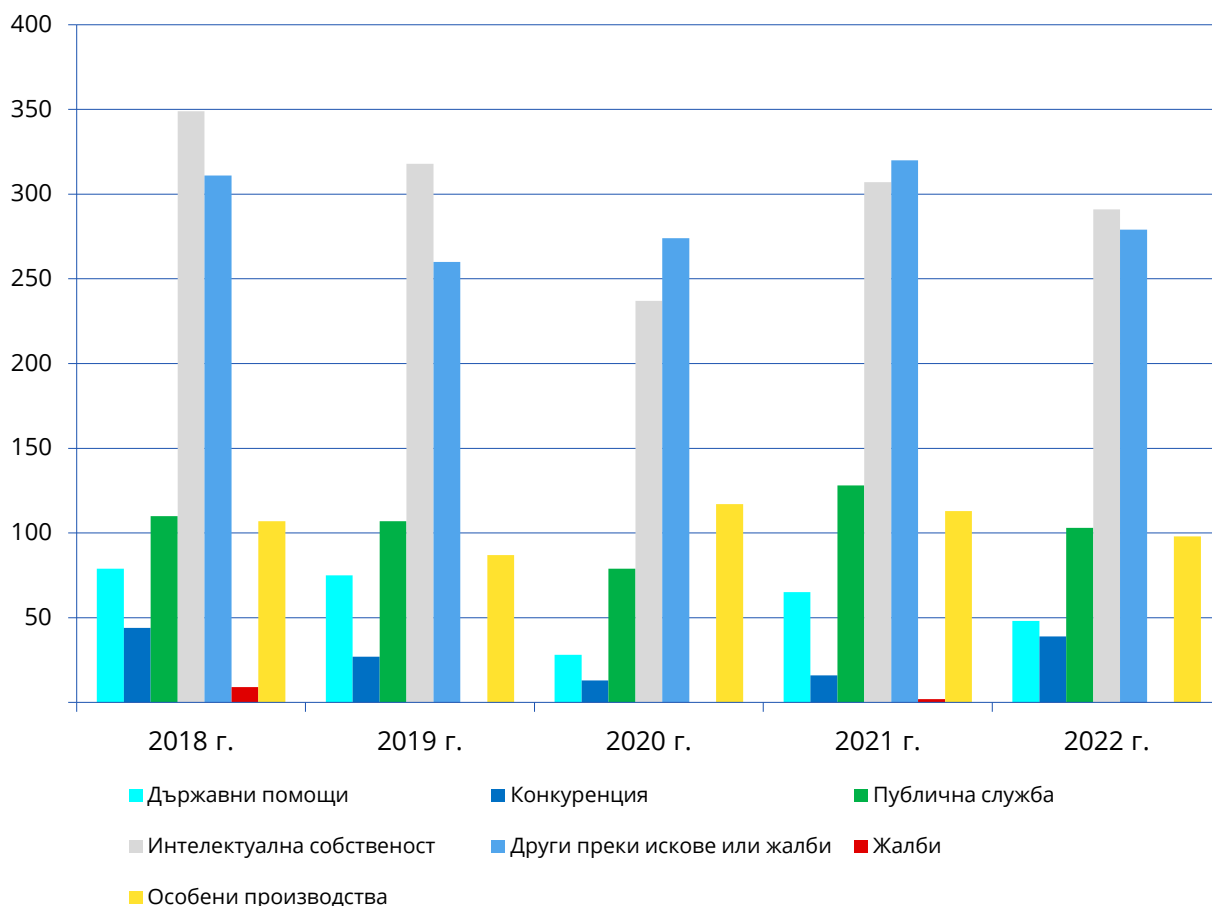


	2018 г.	2019 г.	2020 г.	2021 г.	2022 г.
Жалби за отмяна	288	445	284	343	414
Искове за установяване на неправомерно бездействие	14	14	15	21	18
Искове за обезщетение	29	24	17	28	9
Искове във връзка с арбитражни клаузи	7	8	13	4	15
Интеллектуална собственост	301	270	282	308	270
Публична служба	93	87	118	81	66
Жалби			2		
Особени производства	102	91	116	97	112
Общо	834	939	847	882	904

IV. Образувани дела — Област, с която е свързан(а) искът или жалбата (2018—2022)

	2018 г.	2019 г.	2020 г.	2021 г.	2022 г.
Арбитражна клауза	7	8	15	4	16
Външна дейност на Европейския съюз	2	6	3	2	
Гражданство на Съюза		1	1	1	
Данъчни въпроси	2				3
Достъп до документи	21	17	8	32	15
Държавни помощи	42	134	42	46	68
Енергетика	1	8	8	9	3
Заетост				1	
Защита на потребителите	1	1	3	4	
Земеделие	25	12	14	13	20
Икономическа и парична политика	27	24	36	34	49
Икономическо, социално и териториално сближаване		3		2	4
Институционално право	71	148	65	73	77
Интелектуална собственост	301	270	282	308	270
Конкуренция	28	23	27	34	8
Митнически съюз и Обща митническа тарифа		2		3	1
Научни изследвания, технологично развитие и космическо	1	3	6		4
Образование, професионална квалификация, младеж и спорт	1	1			
Обща външна политика и политика на сигурност		1			
Обществени поръчки	15	10	13	19	17
Обществено здраве	9	5	8	25	21
Ограничителни мерки (външна дейност)	40	42	25	42	103
Околна среда	7	10	8	11	15
Политика в областта на рибарството	3			1	4
Правен режим на предприятията			1		
Пространство на свобода, сигурност и правосъдие	2	1		3	1
Регистрация, оценка, разрешаване и ограничения, приложими за химикалите (Регламент REACH)	4	6	7	2	3
Сближаване на законодателствата	3	2			
Свобода на установяване	1				
Свободно движение на капитали	1			1	
Свободно движение на стоки				1	1
Свободно движение на хора	1	2			1
Свободно предоставяне на услуги			1	1	1
Социална политика	1	1		8	6
Трансевропейски мрежи	1	1	1		
Транспорт	1	1	6	1	
Търговска политика	15	13	27	15	12
Финансови разпоредби (бюджет, финансова рамка, собствени ресурси, борба с измамите)	4	5	4	8	3
Общо по Договора за ЕО/ДФЕС	638	761	611	704	726
Особени производства	102	91	116	97	112
Правилник за длъжностните лица	94	87	120	81	66
ОБЩО ЗА ВСИЧКИ ОБЛАСТИ	834	939	847	882	904

V. Приключени дела — Видове производства (2018—2022)



	2018 г.	2019 г.	2020 г.	2021 г.	2022 г.
Държавни помощи	79	75	28	65	48
Конкуренция	44	27	13	16	39
Публична служба	110	107	79	128	103
Интелектуална собственост	349	318	237	307	291
Други преки искиове или жалби	311	260	274	320	279
Жалби	9			2	
Особени производства	107	87	117	113	98
Общо	1009	874	748	951	858

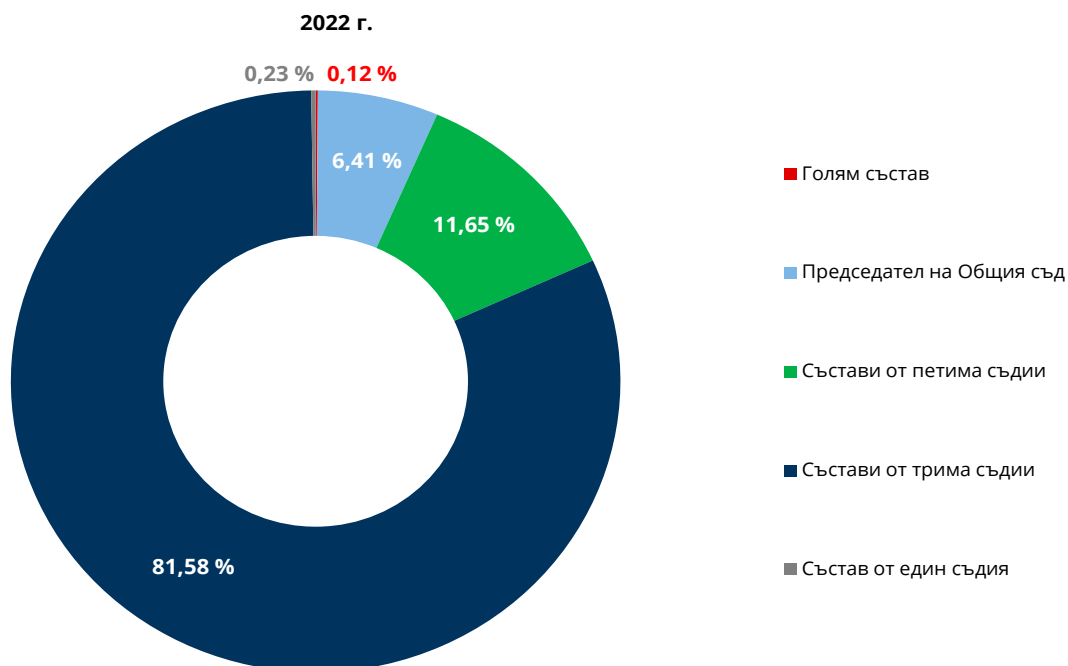
VI. Приключени дела — Област, с която е свързан(а) искът или жалбата (2022)

	Съдебни решения	Определения	Общо
Арбитражна клауза	7		7
Външна дейност на Европейския съюз		1	1
Гражданство на Съюза		1	1
Достъп до документи	12	17	29
Държавни помощи	31	17	48
Енергетика	4	1	5
Земеделие	11	2	13
Икономическа и парична политика	15	9	24
Икономическо, социално и териториално сближаване	1	2	3
Институционално право	18	28	46
Интелектуална собственост	208	83	291
Конкуренция	33	6	39
Митнически съюз и Обща митническа тарифа		3	3
Научни изследвания, технологично развитие и космическо пространство	1		1
Обществени поръчки	11	9	20
Обществено здраве	6	15	21
Ограничителни мерки (външна дейност)	28	4	32
Околна среда	5	4	9
Политика в областта на рибарството		1	1
Пространство на свобода, сигурност и правосъдие		2	2
Регистрация, оценка, разрешаване и ограничения, приложими за химикалите (Регламент REACH)	2		2
Свободно движение на хора		1	1
Свободно предоставяне на услуги		3	3
Социална политика	1	3	4
Транспорт	1	1	2
Търговска политика	20	22	42
Финансови разпоредби (бюджет, финансова рамка, собствени ресурси, борба с измамите)	3	4	7
Общо по Договора за ЕО/ДФЕС	418	239	657
Особени производства	1	97	98
Правилник за длъжностните лица	70	33	103
ОБЩО ЗА ВСИЧКИ ОБЛАСТИ	489	369	858

**VII. Приключени дела — Област, с която е свързан(а)искът или жалбата (2018—2022)
(Съдебни решения и определения)**

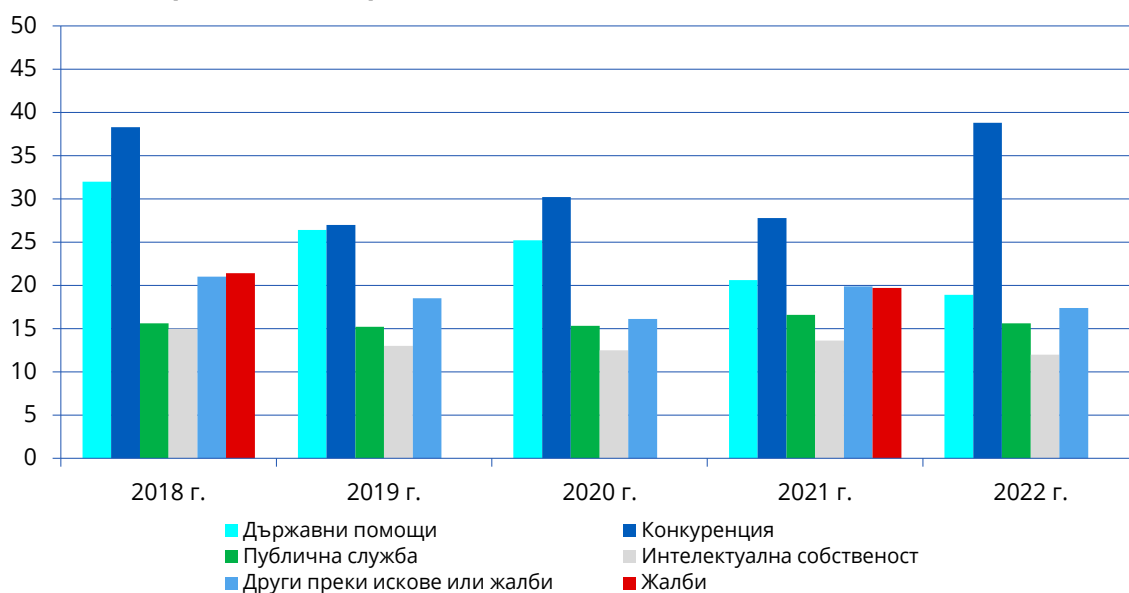
	2018 г.	2019 г.	2020 г.	2021 г.	2022 г.
Арбитражна клауза	7	13	6	17	7
Външна дейност на Европейския съюз	2	3	2	5	1
Гражданство на Съюза		1		1	1
Данъчни въпроси		2			
Достъп до документи	67	17	14	12	29
Държавни помощи	79	75	28	65	48
Енергетика	6	3	5	4	5
Заетост				1	
Защита на потребителите	1	1	2	1	
Земеделие	25	33	15	11	13
Икономическа и парична политика	16	13	18	11	24
Икономическо, социално и териториално сближаване	4	2	1	1	3
Институционално право	64	71	127	105	46
Интелектуална собственост	349	318	237	307	291
Конкуренция	44	27	13	16	39
Митнически съюз и Обща митническа тарифа	1		2		3
Научни изследвания, технологично развитие и космическо пространство	7	3	2	5	1
Образование, професионална квалификация, младеж и спорт	3		1	1	
Обща външна политика и политика на сигурност	1		1		
Обществени поръчки	20	17	7	15	20
Обществено здраве	5	7	6	19	21
Ограничителни мерки (външна дейност)	42	30	32	56	32
Околна среда	11	6	6	9	9
Политика в областта на рибарството	2		2		1
Правен режим на предприятията		1		1	
Пространство на свобода, сигурност и правосъдие	3		2	1	2
Регистрация, оценка, разрешаване и ограничения, приложими за химикалите (Регламент REACH)	4	10	4	9	2
Сближаване на законодателствата	1	4	3	1	
Свобода на установяване		1			
Свободно движение на капитали		1		1	
Свободно движение на хора	1	1	1		1
Свободно предоставяне на услуги					3
Социална политика	1	1	1	6	4
Трансевропейски мрежи	1	2		1	
Транспорт	1			6	2
Търговска политика	10	12	5	15	42
Финансови разпоредби (бюджет, финансова рамка, собствени ресурси, борба с измамите)	5	4	9	5	7
Общо по Договора за ЕО/ДФЕС	783	679	552	708	657
Правилник за длъжностните лица	119	108	79	130	103
Особени производства	107	87	117	113	98
ОБЩО ЗА ВСИЧКИ ОБЛАСТИ	1009	874	748	951	858

VIII. Приключени дела — Съдебен състав (2018—2022)



	2018 г.			2019 г.			2020 г.			2021 г.			2022 г.		
	Съдебни решения	Определения	Общо	Съдебни решения	Определения	Общо	Съдебни решения	Определения	Общо	Съдебни решения	Определения	Общо	Съдебни решения	Определения	Общо
Голям състав					1	1							1		1
Състав по жалбите	9	2	11		2	2									
Председател на Общия съд		43	43		47	47		73	73		64	64		55	55
Състави от петима съдии	84	3	87	50	9	59	104	7	111	73	14	87	92	8	100
Състави от трима съдии	546	317	863	499	261	760	309	254	563	489	308	797	394	306	700
Състав от един съдия	5		5	5		5	1		1	3		3	2		2
Общо	644	365	1009	554	320	874	414	334	748	565	386	951	489	369	858

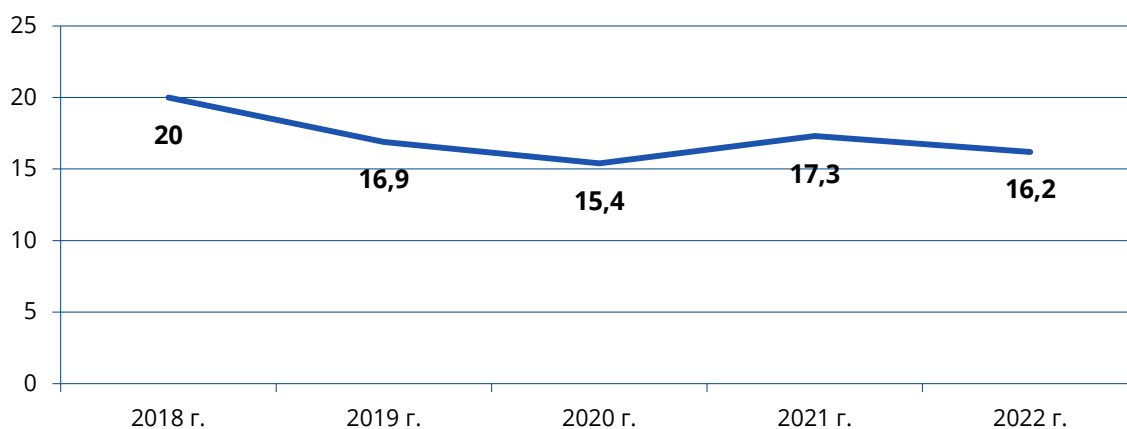
IX. Приключени дела — Продължителност на производствата в месеци (2018—2022)¹ (Съдебни решения и определения)



	2018 г.	2019 г.	2020 г.	2021 г.	2022 г.
Държавни помощи	32	26,4	25,2	20,6	18,9
Конкуренция	38,3	27	30,2	27,8	38,8
Публична служба	15,6	15,2	15,3	16,6	15,6
Интелектуална собственост	15	13	12,5	13,6	12
Други преки искиове или жалби	21	18,5	16,1	19,9	17,4
Жалби	21,4			19,7	
Всички дела	20	16,9	15,4	17,3	16,2

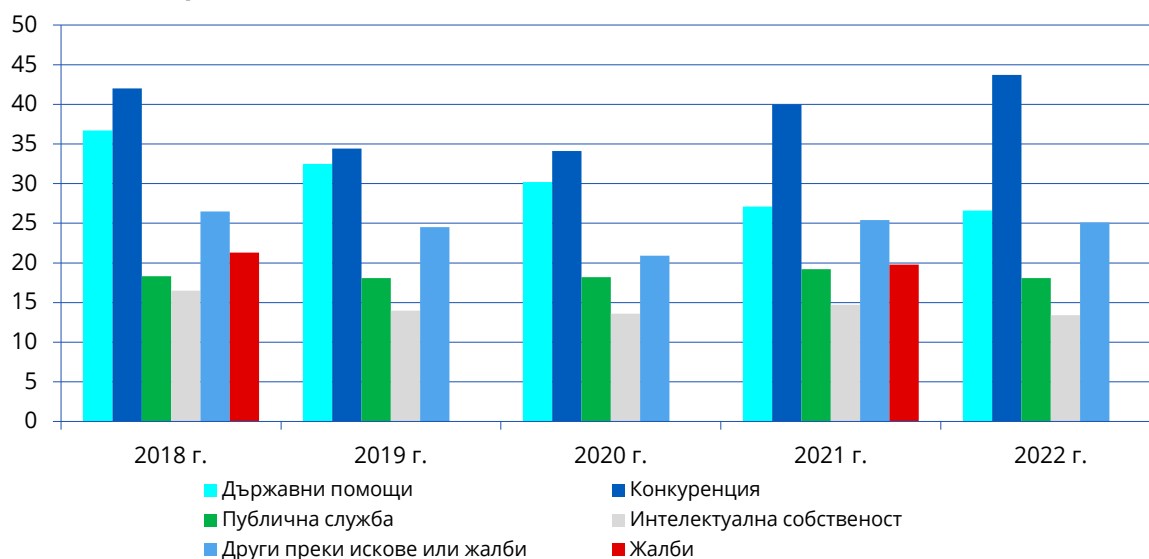
Продължителност на производствата (в месеци)

Всички дела, по които е постановено съдебно решение или определение



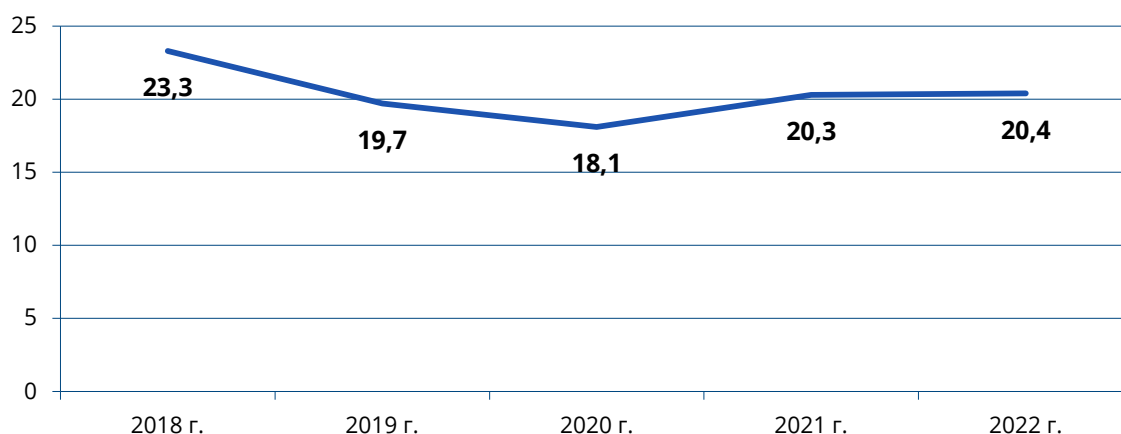
¹ Продължителността се представя в месеци с точност до една десета. В изчисленията във връзка със средната продължителност на производствата не са взети предвид: делата, по които е постановено междинно решение; особените производства; жалбите във връзка с обезпечително производство или встъпване; делата от областта на публичната служба, прехвърлени на Общия съд на 1 септември 2016 г.

Х. Продължителност на производствата в месеци (2018—2022)¹ (Съдебни решения)



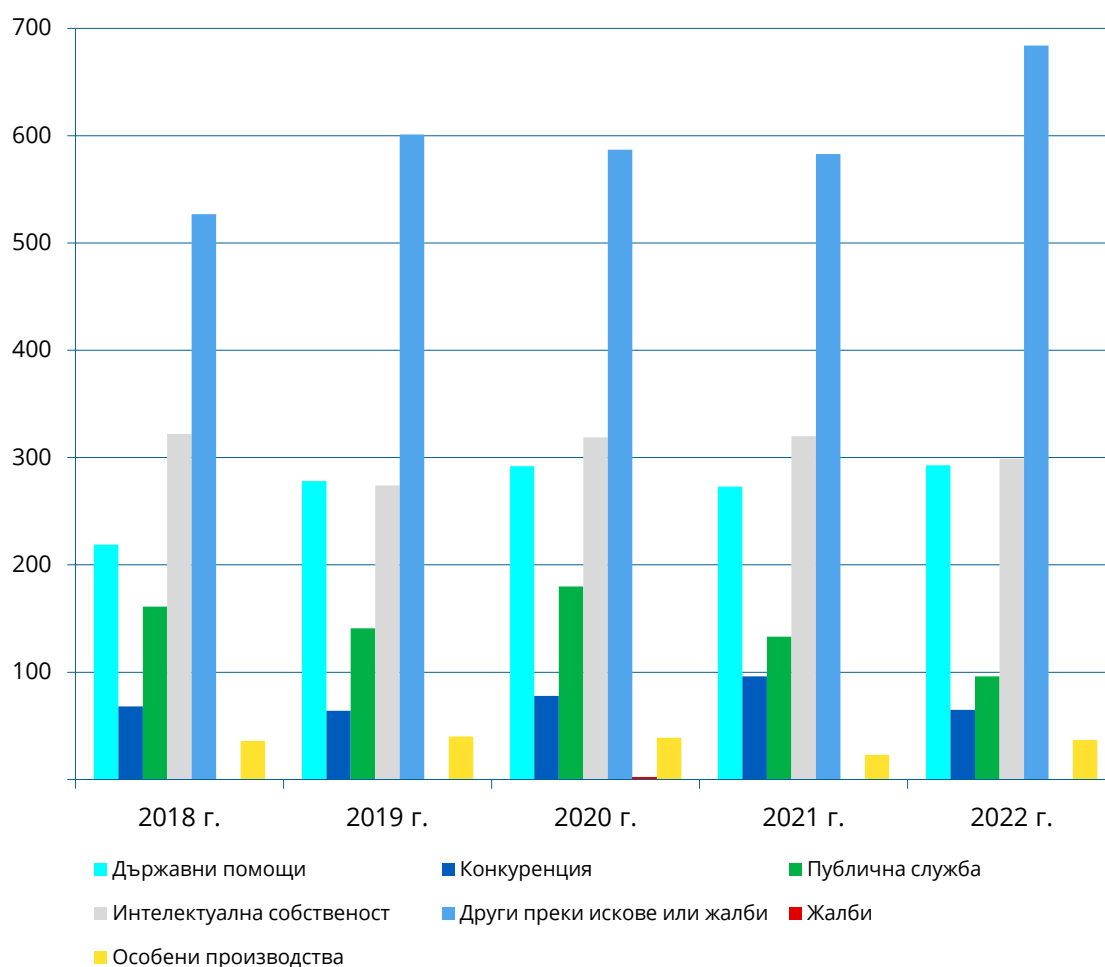
	2018 г.	2019 г.	2020 г.	2021 г.	2022 г.
Държавни помощи	36,7	32,5	30,2	27,1	26,6
Конкуренция	42	34,4	34,1	40	43,7
Публична служба	18,3	18,1	18,2	19,2	18,1
Интелектуална собственост	16,5	14	13,6	14,7	13,4
Други преки искиове или жалби	26,5	24,5	20,9	25,4	25,1
Жалби				19,8	
Всички дела	23,3	19,7	18,1	20,3	20,4

Продължителност на производствата (в месеци) Всички дела, по които е постановено съдебно решение.



¹ Продължителността се представя в месеци с точност до една десета. В изчисленията във връзка със средната продължителност на производствата не са взети предвид: делата, по които е постановено междинно решение; особените производства; жалбите във връзка с обезпечително производство или встъпване, делата от областта на публичната служба, прехвърлени на Общия съд на 1 септември 2016 г.

XI. Висящи дела към 31 декември — Видове производства (2018—2022)

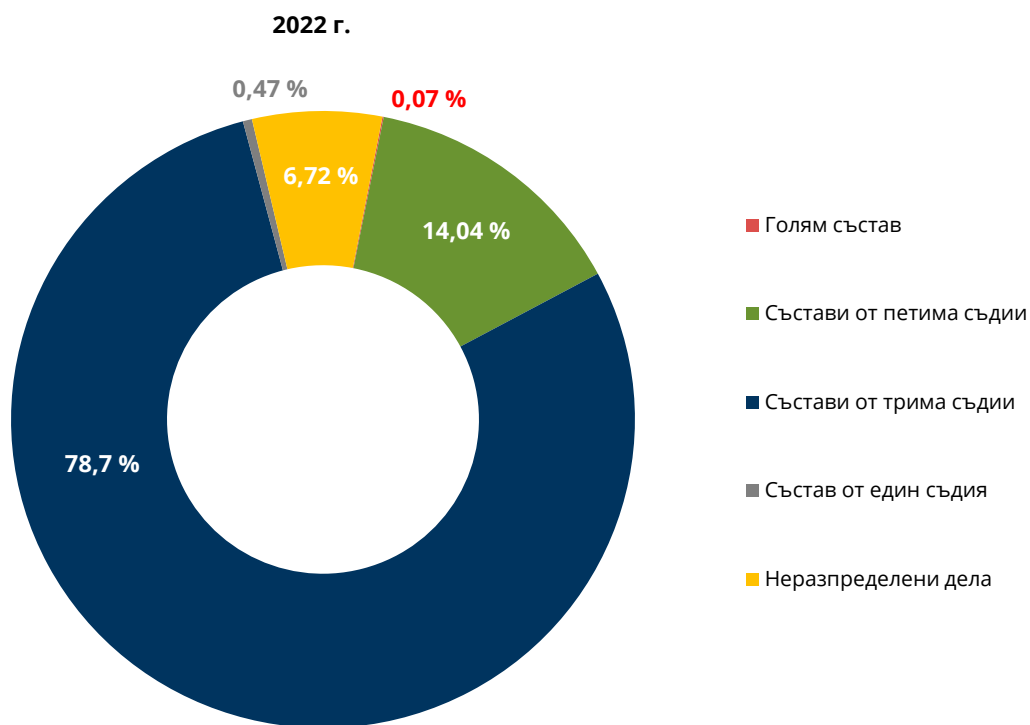


	2018 г.	2019 г.	2020 г.	2021 г.	2022 г.
Държавни помощи	219	278	292	273	293
Конкуренция	68	64	78	96	65
Публична служба	161	141	180	133	96
Интелектуална собственост	322	274	319	320	299
Други преки искове или жалби	527	601	587	583	684
Жалби			2		
Особени производства	36	40	39	23	37
Общо	1333	1398	1497	1428	1474

**XII. Висящи дела към 31 декември — Област, с която е свързан(а)
искът или жалбата (2018—2022)**

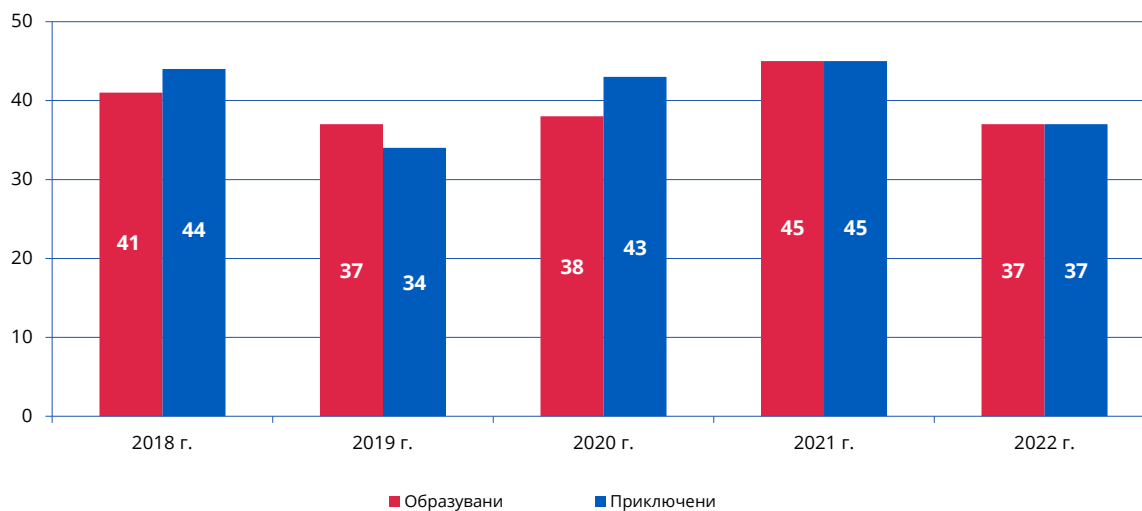
	2018 г.	2019 г.	2020 г.	2021 г.	2022 г.
Арбитражна клауза	27	22	31	18	27
Външна дейност на Европейския съюз	2	5	6	3	2
Гражданство на Съюза			1	1	
Данъчни въпроси	2				3
Достъп до документи	30	30	24	44	30
Държавни помощи	219	278	292	273	293
Енергетика	4	9	12	17	15
Защита на потребителите	1	1	2	5	5
Земеделие	43	22	21	23	30
Икономическа и парична политика	127	138	156	179	204
Икономическо, социално и териториално сближаване	2	3	2	3	4
Институционално право	103	180	118	86	117
Интелектуална собственост	322	274	319	320	299
Конкуренция	68	64	78	96	65
Митнически съюз и Обща митническа тарифа		2		3	1
Научни изследвания, технологично развитие и космическо	3	3	7	2	5
Образование, професионална квалификация, младеж и спорт	1	2	1		
Обща външна политика и политика на сигурност		1			
Обществени поръчки	22	15	21	25	22
Обществено здраве	13	11	13	19	19
Ограничителни мерки (външна дейност)	60	72	65	51	122
Околна среда	8	12	14	16	22
Политика в областта на рибарството	2	2		1	4
Правен режим на предприятията	1		1		
Пространство на свобода, сигурност и правосъдие	1	2		2	1
Регистрация, оценка, разрешаване и ограничения, приложими за химикалите (Регламент REACH)	14	10	13	6	7
Сближаване на законодателствата	6	4	1		
Свобода на установяване	1				
Свободно движение на капитали	1				
Свободно движение на стоки				1	2
Свободно движение на хора		1			
Свободно предоставяне на услуги			1	2	
Социална политика	1	1		2	4
Трансевропейски мрежи	2	1	2	1	1
Транспорт		1	7	2	
Търговска политика	40	41	63	63	33
Финансови разпоредби (бюджет, финансова рамка, собствени ресурси, борба с измамите)	9	10	5	8	4
Общо по Договора за ЕО/ДФЕС	1135	1217	1276	1272	1341
Особени производства	36	40	39	23	37
Правилник за длъжностните лица	162	141	182	133	96
ОБЩО ЗА ВСИЧКИ ОБЛАСТИ	1333	1398	1497	1428	1474

XIII. Висящи дела към 31 декември — Съдебен състав (2018—2022)



	2018 г.	2019 г.	2020 г.	2021 г.	2022 г.
Голям състав	1				1
Състав по жалбите	1				
Председател на Общия съд	1	9	4	1	
Състави от петима съдии	77	88	112	106	207
Състави от трима съдии	1187	1218	1271	1261	1160
Състав от един съдия	2				7
Неразпределени дела	64	83	110	60	99
Общо	1333	1398	1497	1428	1474

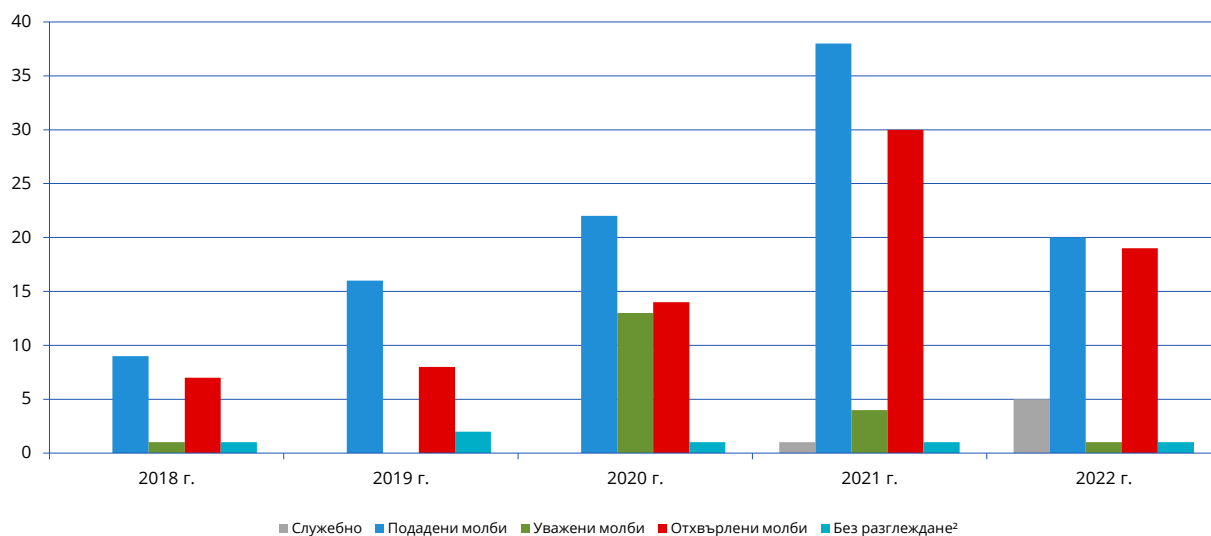
XIV. Други — Обезпечителни производства (2018—2022)



2022 г.

	Образувани обезпечителни производства	Приключени обезпечителни производства	Взето решение		
			Уважава	Заличаване на делото от регистъра/Липса на основание за произнасяне по съществу	Отхвърляне на молбата
Достъп до документи	1	1	1		
Икономическа и парична политика	1	1		1	
Институционално право	5	5			5
Конкуренция	1	1			1
Обществени поръчки	8	11	2	3	6
Обществено здраве	8	7		1	6
Ограничителни мерки (външна дейност)	9	7			7
Правилник за длъжностните лица	3	2	1		1
Регистрация, оценка, разрешаване и ограничения, приложими за химикалите (Регламент REACH)	1	1		1	
Финансови разпоредби (бюджет, финансова рамка, собствени ресурси, борба с измамите)		1			1
Общо	37	37	4	6	27

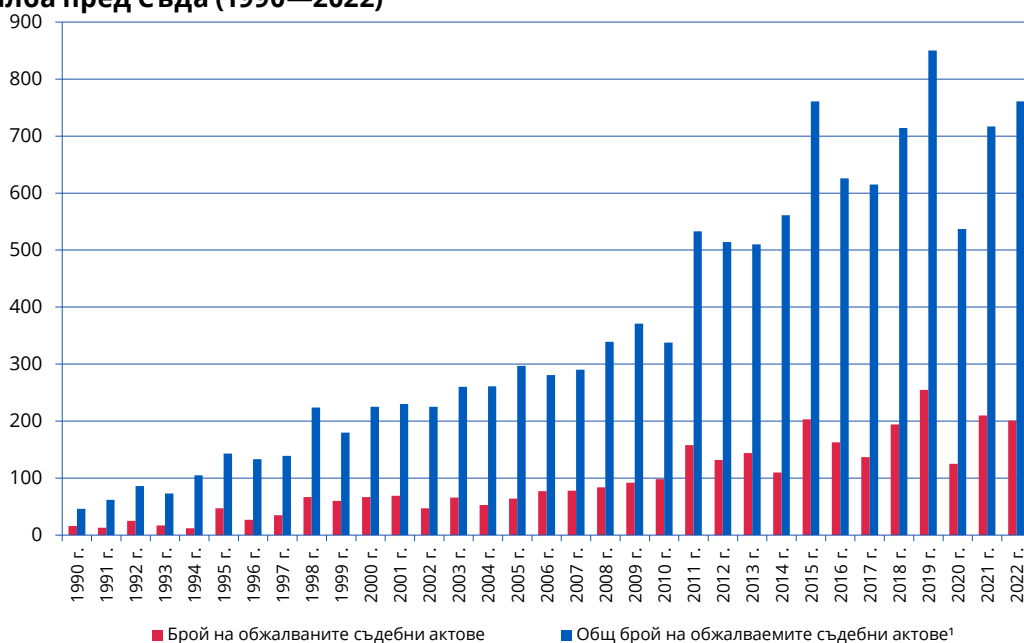
XV. Други — Бързи производства (2018—2022)¹



	2018 г.				2019 г.				2020 г.				2021 г.				2022 г.				
	Служебно	Подадени молби			Служебно	Подадени молби			Служебно	Подадени молби			Служебно	Подадени молби			Служебно	Подадени молби			
		Уважени молби	Отхвърлени молби	Без разглеждане ²		Уважени молби	Отхвърлени молби	Без разглеждане ²		Уважени молби	Отхвърлени молби	Без разглеждане ²		Уважени молби	Отхвърлени молби	Без разглеждане ²		Уважени молби	Отхвърлени молби	Без разглеждане ²	
Достъп до документи			1		2	2						2	2								
Държавни помощи					2	2		11	10	1		7	7								
Защита на потребителите	1						1														
Земеделие	1	1																			
Икономическа и парична политика	1	1										1			1	1	1				
Икономическо, социално и териториално сближаване														4							
Институционално право					2	1	1	5	1	3	1	2	1	1	1	1					
Интелектуална и индустриална собственост					5					5											
Конкуренция	3	1	2		2	1			1			6	2	4							
Митнически съюз и Обща митническа тарифа												1	1								
Обществени поръчки											2				1	1					
Обществено здраве								2	2		1	11	2	8	3	3					
Ограничителни мерки (външна дейност)					1	1						1	1	1	13	11					
Правилник за длъжностните лица	2	2							3	1	1	2	3		1	1					
Пространство на свобода, сигурност и правосъдие	1		1												1	1					
Търговска политика					1	1						3	3								
Финансови разпоредби (бюджет, финансова рамка, собствени ресурси, борба с измамите)					1			1		2											
Общо	9	1	7	1	16	8	2	22	13	14	1	1	38	4	30	1	5	20	1	19	1

- 1] Общият съд може да реши по искане на главна страна, а от 1 юли 2015 г. и служебно определено дело да се разгледа по реда на бързото производство.
- 2] Случаите на „без разглеждане“ са следните: оттегляне на молбата, отказ от иска или оттегляне на иска или жалбата и случаите, в които производството по иска или жалбата приключва с постановяване на определение, без Общият съд да се произнесе по молбата делото да се разгледа по реда на бързото производство.

XVI. Други — Съдебни актове на Общия съд, срещу които е подадена жалба пред Съда (1990—2022)



	Брой на обжалваните съдебни актове	Общ брой на обжалваемите съдебни актове ¹	Процент на обжалваните съдебни актове
1990 г.	16	46	35 %
1991 г.	13	62	21 %
1992 г.	25	86	29 %
1993 г.	17	73	23 %
1994 г.	12	105	11 %
1995 г.	47	143	33 %
1996 г.	27	133	20 %
1997 г.	35	139	25 %
1998 г.	67	224	30 %
1999 г.	60	180	33 %
2000 г.	67	225	30 %
2001 г.	69	230	30 %
2002 г.	47	225	21 %
2003 г.	66	260	25 %
2004 г.	53	261	20 %
2005 г.	64	297	22 %
2006 г.	77	281	27 %
2007 г.	78	290	27 %
2008 г.	84	339	25 %
2009 г.	92	371	25 %
2010 г.	98	338	29 %
2011 г.	158	533	30 %
2012 г.	132	514	26 %
2013 г.	144	510	28 %
2014 г.	110	561	20 %
2015 г.	203	761	27 %
2016 г.	163	626	26 %
2017 г.	137	615	22 %
2018 г.	194	714	27 %
2019 г.	255	850	30 %
2020 г.	125	537	23 %
2021 г.	210	717	29 %
2022 г.	201	761	26 %

- 1) Общ брой на обжалваемите съдебни актове — съдебни решения, определения по обезпечителни производства и определения за недопускане на встъпване, както и всички определения, които слагат край на производството, освен определенията за заличаване и за препращане — за които е изтекъл срокът за обжалване или срещу които е била подадена жалба.

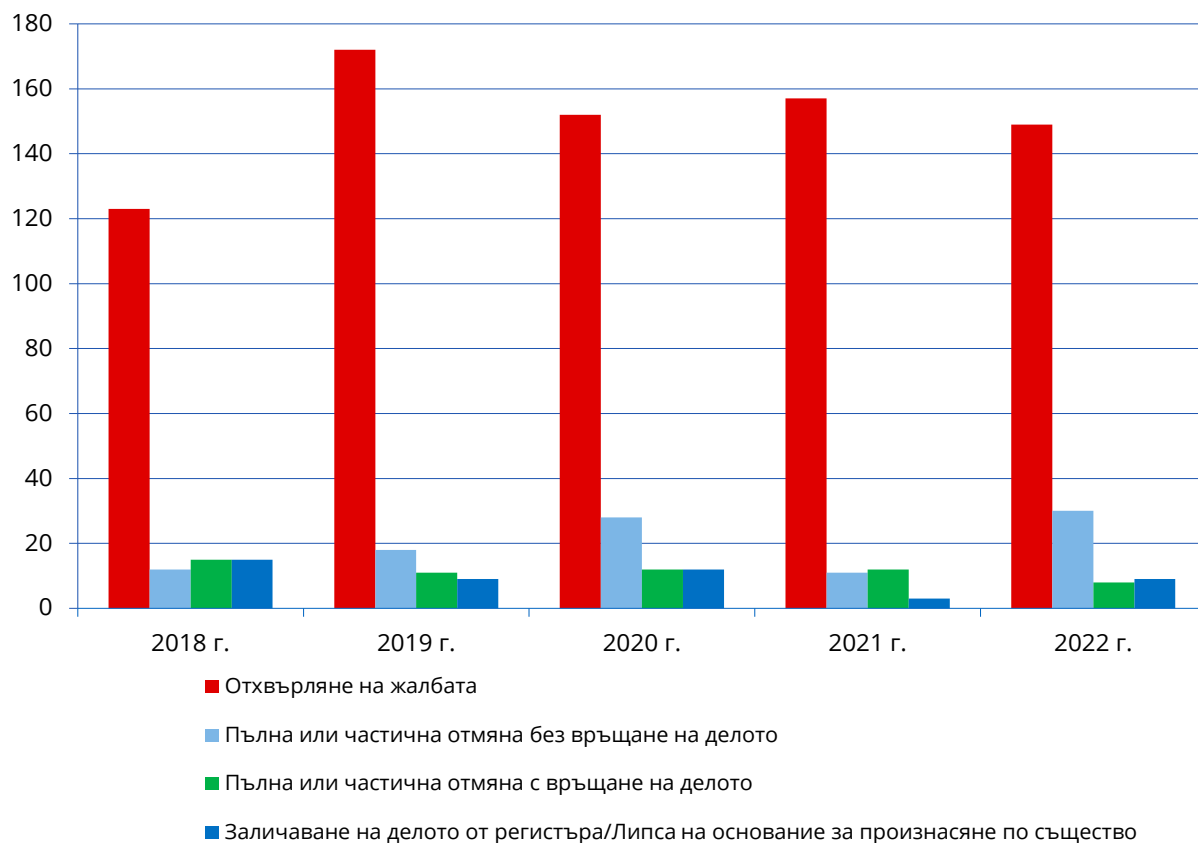
XVII. Други — Разпределение на жалбите пред Съда според вида на производството (2018—2022)

	2018 г.			2019 г.			2020 г.			2021 г.			2022 г.		
	Обжалвани съдебни актове	Обжалваеми съдебни актове	Жалби в %	Обжалвани съдебни актове	Обжалваеми съдебни актове	Жалби в %	Обжалвани съдебни актове	Обжалваеми съдебни актове	Жалби в %	Обжалвани съдебни актове	Обжалваеми съдебни актове	Жалби в %	Обжалвани съдебни актове	Обжалваеми съдебни актове	Жалби в %
Държавни помощи	20	55	36 %	38	86	44 %	9	25	36 %	28	44	64 %	18	38	47 %
Конкуренция	21	35	60 %	28	39	72 %	4	18	22 %	11	19	58 %	21	31	68 %
Публична служба	15	79	19 %	32	110	29 %	19	71	27 %	26	94	28 %	31	116	27 %
Интелектуална собственост	68	295	23 %	57	315	18 %	40	213	19 %	60	279	22 %	41	271	15 %
Други преки иски или жалби	69	249	28 %	97	297	33 %	52	209	25 %	83	279	30 %	82	297	28 %
Жалби													1	1	100 %
Особени производства	1	1	100 %	3	3	100 %	1	1	100 %	2	2	100 %	7	7	100 %
Общо	194	714	27 %	255	850	30 %	125	537	23 %	210	717	29 %	201	761	26 %

**XVIII. Други — Изход на производството по обжалване пред Съда (2022)
(Съдебни решения и определения)**

	Отхвърляне на жалбата	Пълна или частична отмяна без връщане на делото	Пълна или частична отмяна с връщане на делото	Заличаване на делото от регистъра/Липса на основание за произнасяне по същество	Общо
Арбитражна клауза	1				1
Достъп до документи	3			1	4
Държавни помощи	10	7	2	1	20
Енергетика			1		1
Земеделие	2			1	3
Икономическа и парична политика	5	2			7
Икономическо, социално и териториално сближаване	1				1
Институционално право	24	1		2	27
Интелектуална собственост	46				46
Конкуренция	1	5		1	7
Образование, професионално обучение, младеж и спорт	1				1
Обща външна политика и политика на сигурност	3				3
Обществени поръчки	2		1		3
Обществено здраве	1		1		2
Околна среда	1	3			4
Правилник за длъжностните лица	24	12		2	38
Принципи на правото на Съюза	2		1		3
Производство	1				1
Свободно предоставяне на услуги	1				1
Социална политика	6				6
Трансевропейски мрежи	1				1
Транспорт	1			1	2
Търговска политика	8		1		9
Финансови разпоредби (бюджет, финансова рамка, собствени ресурси, борба с измамите)	4		1		5
Общо	149	30	8	9	196

XIX. Други — Изход на производството по обжалване пред Съда (2018—2022)
(Съдебни решения и определения)



	2018 г.	2019 г.	2020 г.	2021 г.	2022 г.
Отхвърляне на жалбата	123	172	152	157	149
Пълна или частична отмяна без връщане на делото	12	18	28	11	30
Пълна или частична отмяна с връщане на делото	15	11	12	12	8
Заличаване на делото от регистъра/Липса на основание за произнасяне по същество	15	9	12	3	9
Общо	165	210	204	183	196

XX. Други — Общо развитие (1989—2022)
Образувани, приключени и висящи дела

	Образувани дела ¹	Приключени дела ²	Висящи дела към 31 декември
1989 г.	169	1	168
1990 г.	59	82	145
1991 г.	95	67	173
1992 г.	123	125	171
1993 г.	596	106	661
1994 г.	409	442	628
1995 г.	253	265	616
1996 г.	229	186	659
1997 г.	644	186	1117
1998 г.	238	348	1007
1999 г.	384	659	732
2000 г.	398	343	787
2001 г.	345	340	792
2002 г.	411	331	872
2003 г.	466	339	999
2004 г.	536	361	1174
2005 г.	469	610	1033
2006 г.	432	436	1029
2007 г.	522	397	1154
2008 г.	629	605	1178
2009 г.	568	555	1191
2010 г.	636	527	1300
2011 г.	722	714	1308
2012 г.	617	688	1237
2013 г.	790	702	1325
2014 г.	912	814	1423
2015 г.	831	987	1267
2016 г.	974	755	1486
2017 г.	917	895	1508
2018 г.	834	1009	1333
2019 г.	939	874	1398
2020 г.	847	748	1497
2021 г.	882	951	1428
2022 г.	904	858	1474
Общо	18 780	17 306	

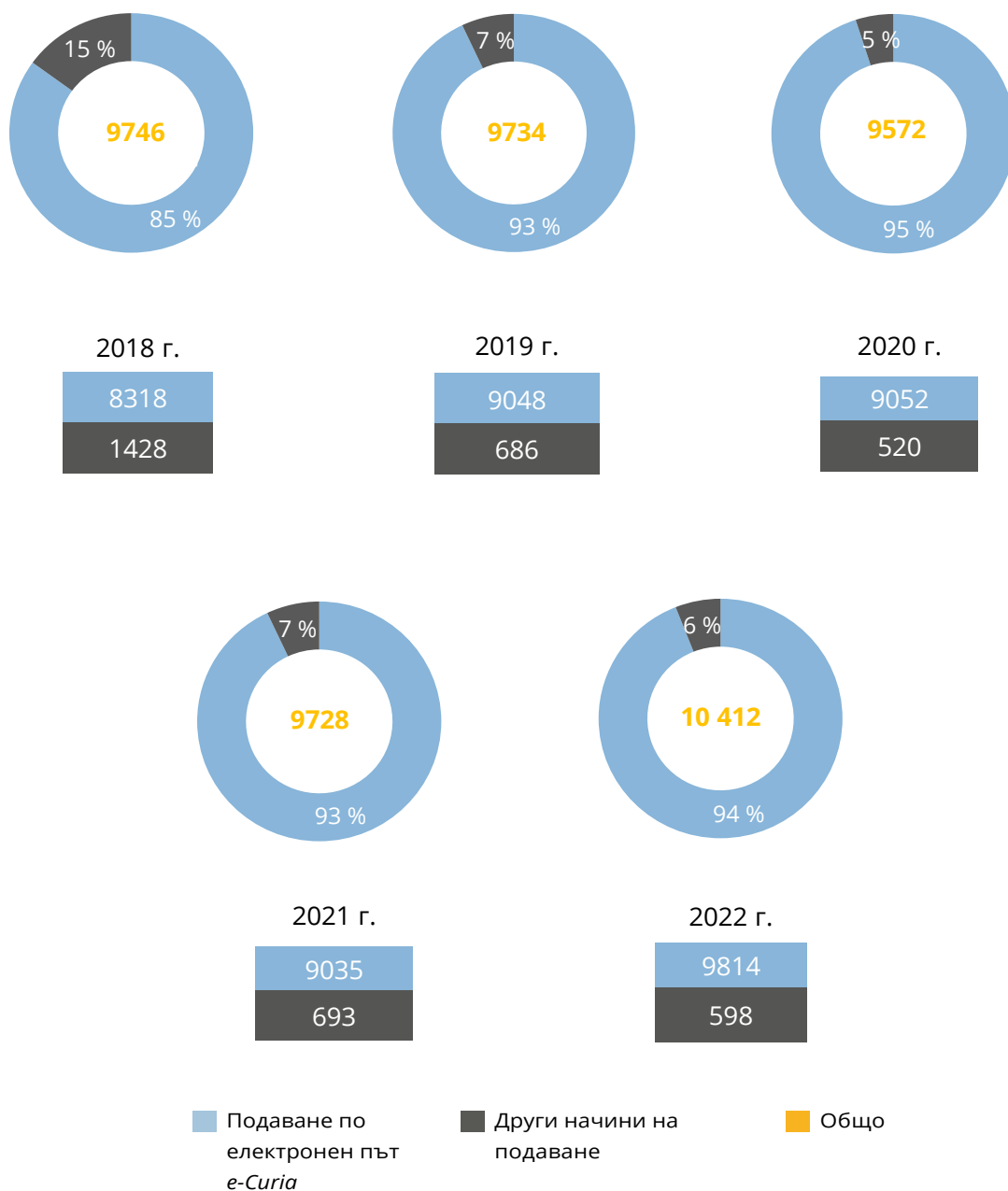
- 1| 1989 г.: Съдът препраща 153 дела на новосъздадения Общ съд.
1993 г.: Съдът препраща 451 дела вследствие на първото разширяване на правомощията на Общия съд.
1994 г.: Съдът препраща 14 дела вследствие на второто разширяване на правомощията на Общия съд.
2004—2005 г.: Съдът препраща 25 дела вследствие на третото разширяване на правомощията на Общия съд.
2016 г.: на 1 септември 2016 г. на Общия съд са прехвърлени 139 дела от областта на публичната служба.
- 2| 2005—2006 г.: Общият съд препраща 118 дела на новосъздадения Съд на публичната служба.

XXI. Дейност на секретариата на Общия съд (2018—2022)

Вид встъпване	2018 г.	2019 г.	2020 г.	2021 г.	2022 г.
Процесуални документи, вписани в регистъра на секретариата ¹	55 389	54 723	51 399	56 827	60 961
Искови молби или жалби ²	834	939	847	882	904
Процент на отстранени нередовности в искови молби или жалби ³	35,85 %	35,04 %	34,59 %	41,2%	31,96 %
Писмени изявления (различни от искови молби или жалби)	4562	4446	4122	4385	4888
Молби за встъпване	318	288	318	306	265
Искания за поверително третиране (на данните в процесуалните документи) ⁴	197	251	224	253	371
Проекти на определения, подготвени от секретариата ⁵ (явна недопустимост преди връчване, спиране/възобновяване, съединяване на дела, съединяване на възражение за недопустимост с разглеждането по същество, неоспорено встъпване, заличаване, липса на основание за произнасяне по същество по дела за интелектуална собственост, възобновяване на устната фаза и поправка)	285	299	259	371	344
Събрания на състава	381	334	325	338	352
Протоколи от съдебни заседания и от обявяване на съдебни решения	924	787	589	784	724

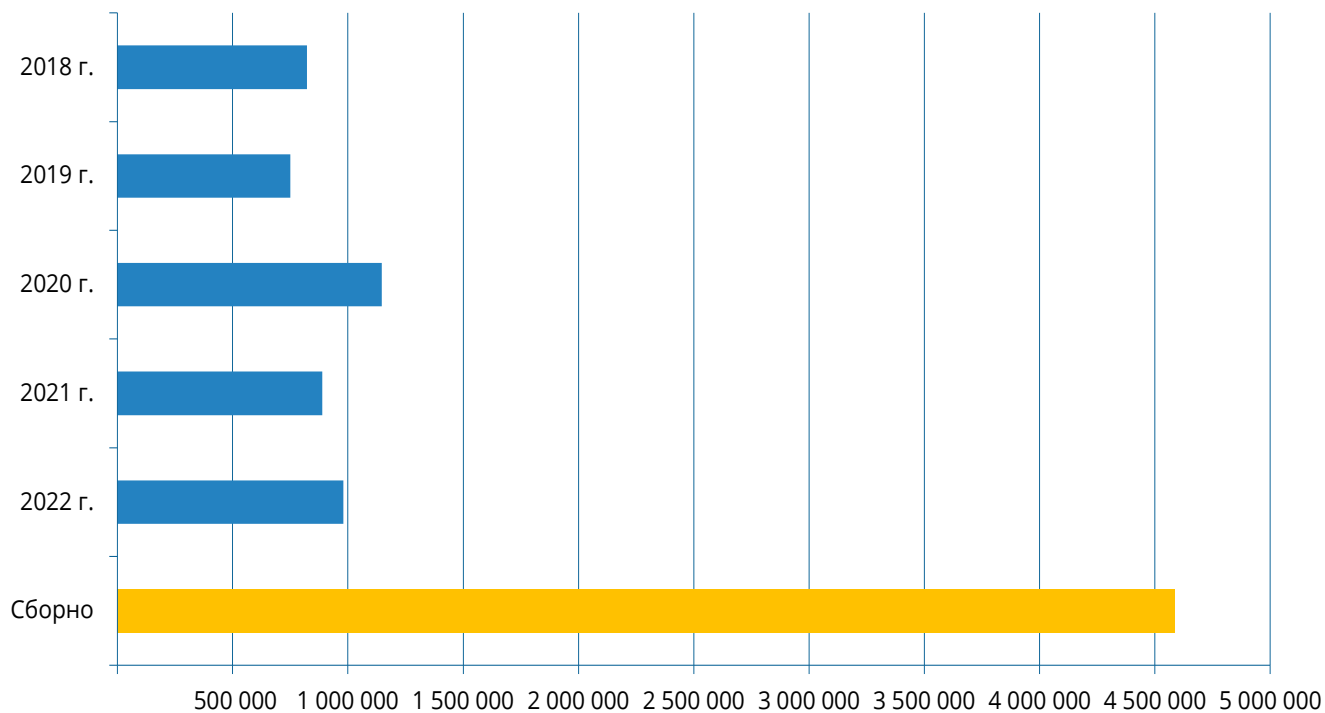
- 1] Този брой представлява показател за измерване на обема на работа на службата, тъй като всеки входящ или изходящ документ се вписва в регистъра. Броят на процесуалните документи, вписани в регистъра, трябва да се преценява, като се отчита видът на производствата от компетентността на юрисдикцията. Тъй като в рамките на преките производства броят на страните по даден спор е ограничен (ищец или жалбоподател, ответник и съответно встъпила страна или страни), връчванията се извършват само на тези страни.
- 2] Всяко подадено писмено изявление (включително искова молба или жалба) трябва да бъде вписано в регистъра, включено в преписката по делото, като при необходимост се отстранят нередовностите, предадено на кабинетите на съдиите с придружителна бележка, понякога подробна, впоследствие евентуално преведено и накрая връчено на страните.
- 3] Когато искова молба или жалба (това важи и за всяко друго писмено изявление) не отговаря на някои предписания, секретарят организира отстраняването на нередовността ѝ, както предвиждат процесуалните правила.
- 4] Броят искания за поверителност не засяга броя на данните, съдържащи се в едно или няколко писмени изявления, чието поверително третиране е поискано.
- 5] От 1 юли 2015 г. — датата на влизане в сила на новия процедурен правилник на Общия съд, някои решения, които дотогава са били приемани под формата на определения (спиране/възобновяване, съединяване на дела, встъпване на държава членка или на институция без поверителност), се приемат под формата на обикновено решение, включено в преписката по делото.

XXII. Начини на подаване на процесуални документи до Общия съд¹



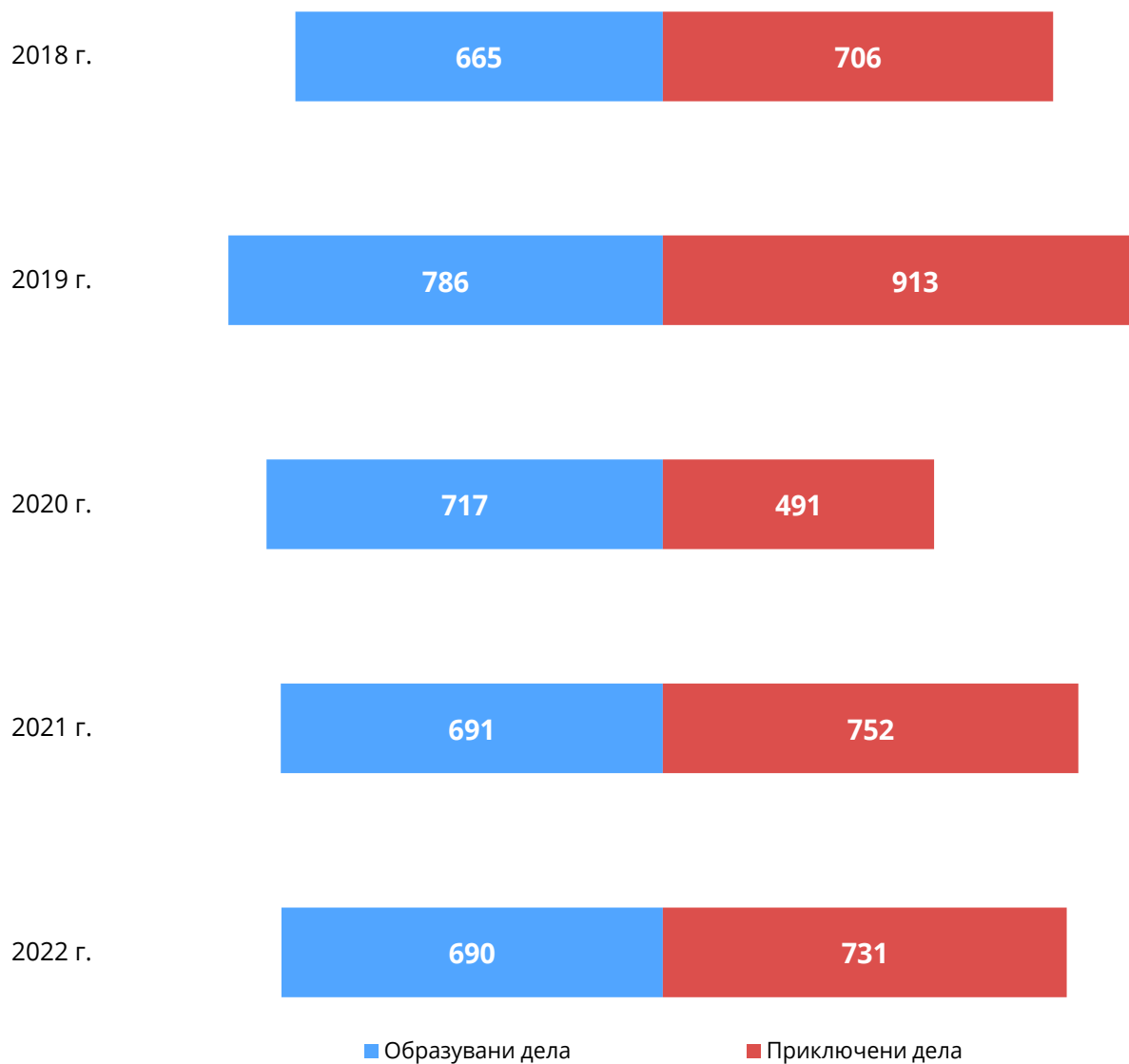
1| От 1 декември 2018 г. приложението e-Curia е задължително за обмен на документи с представителите на страните във всички производства пред Общия съд (без да се засягат нормативните изключения).

XXIII. Страници, подадени чрез e-Curia (2018—2022)



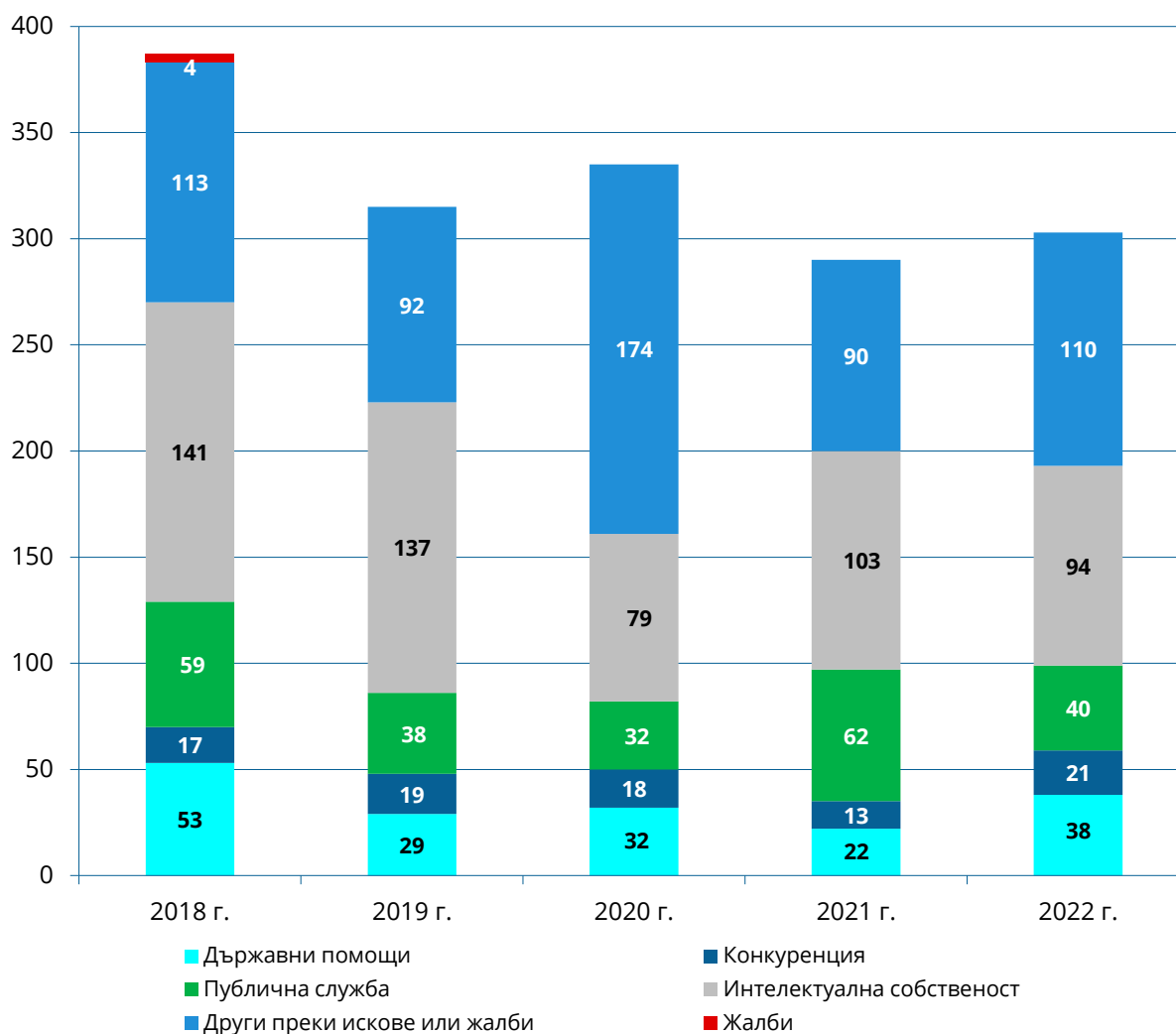
	2018 г.	2019 г.	2020 г.	2021 г.	2022 г.	Сборно
Страници, подадени чрез e-Curia	823 076	749 895	1 146 664	889 353	979 676	4 588 664

XXIV. Известия в Официален вестник на Европейския съюз (2018—2022)¹



1| В съответствие с Процедурния правилник (членове 79 и 122) в Официален вестник на Европейския съюз се публикуват съобщения за новите иски молби или жалби, както и за съдебните актове, с които се слага край на производството.

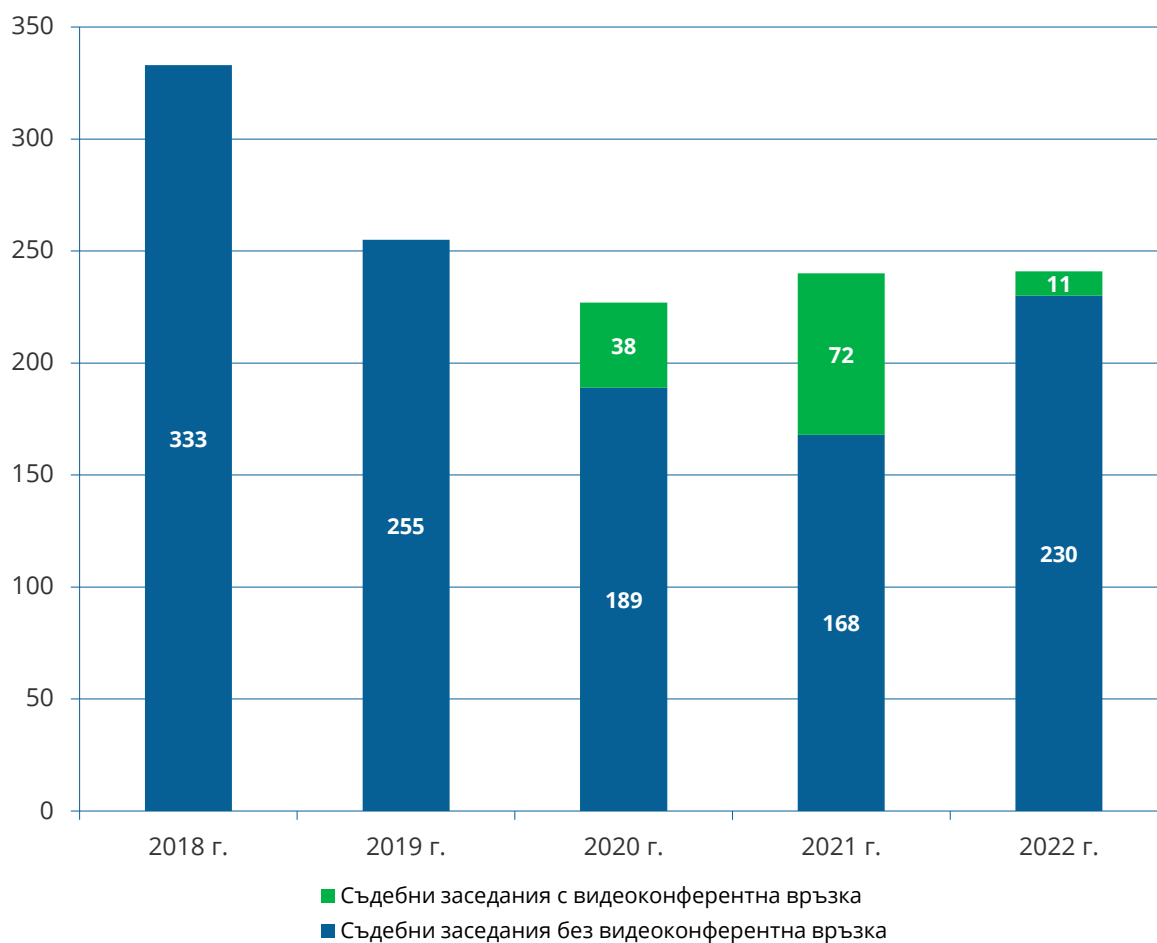
XXV. Дела, разгледани в съдебно заседание (2018—2022)¹



	2018 г.	2019 г.	2020 г.	2021 г.	2022 г.
Общо	387	315	335	290	303

¹ Броят на разгледаните в съдебно заседание дела е изчислен без да се отчита съединяването на дела.

XXVI. Съдебни заседания за изслушване на устните състезания (2018—2022)¹



	2018 г.	2019 г.	2020 г.	2021 г.	2022 г.
Общо	333	255	227	240	241

¹ Броят на съдебните заседания за изслушване на устните състезания отчита съединяването на дела (поредица съединени дела = едно съдебно заседание).



СЪД НА ЕВРОПЕЙСКИЯ СЪЮЗ

Дирекция „Комуникация“

Отдел „Публикации и електронни медии“