



GERICHTSHOF  
DER EUROPÄISCHEN UNION

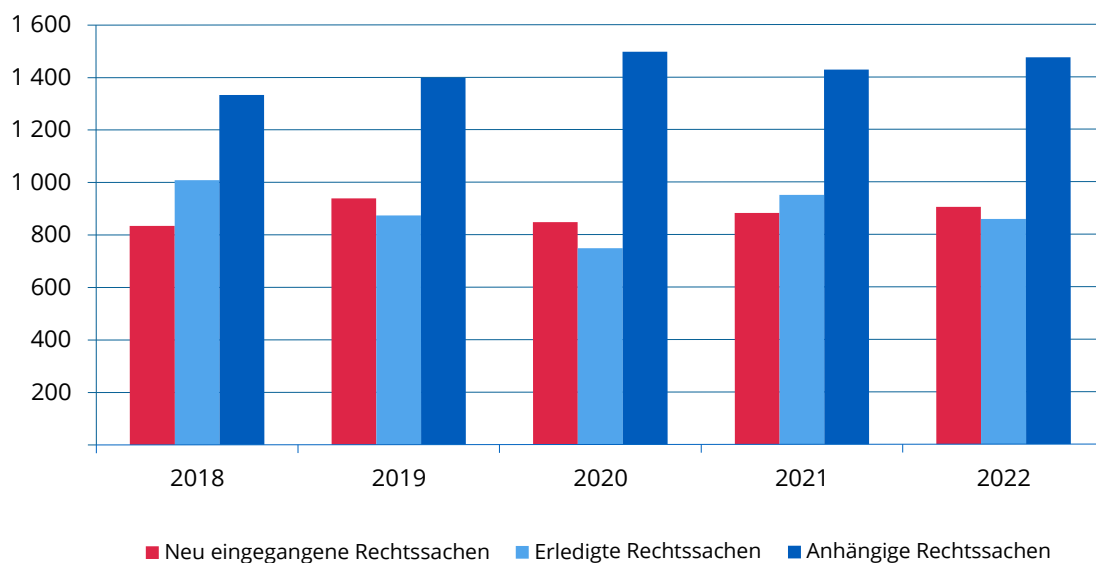
Jahresbericht 2022

# Rechtsprechungsstatistiken des Gerichts



## I. Gesamtübersicht über die Tätigkeit des Gerichts –

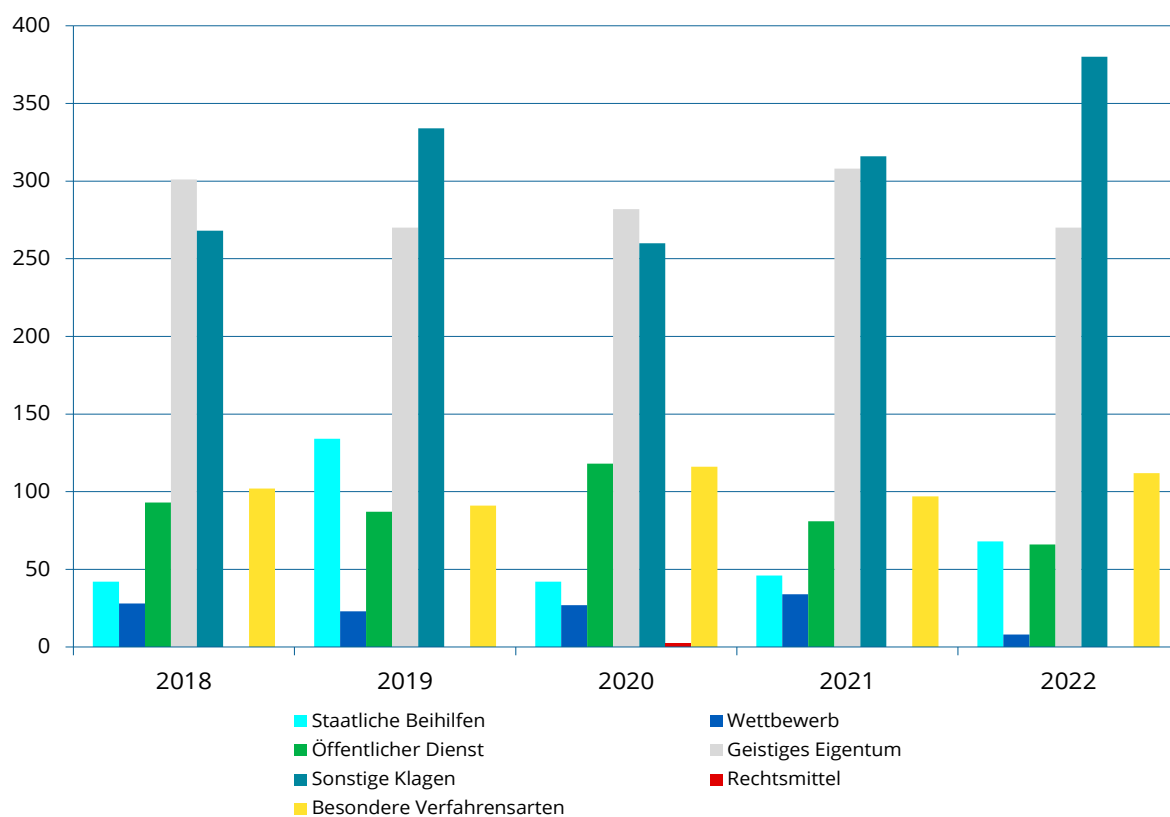
### Neu eingegangene, erledigte, anhängige Rechtssachen (2018–2022)<sup>1 2</sup>



	2018	2019	2020	2021	2022
Neu eingegangene Rechtssachen	834	939	847	882	904
Erledigte Rechtssachen	1 009	874	748	951	858
Anhängige Rechtssachen	1 333	1 398	1 497	1 428	1 474

- 1| Soweit nicht anders angegeben, sind in dieser Übersicht und in den nachfolgenden Übersichten die besonderen Verfahrensarten berücksichtigt.  
Als „besondere Verfahrensarten“ gelten: Einspruch gegen ein Versäumnisurteil (Art. 41 der Satzung des Gerichtshofs; Art. 166 der Verfahrensordnung des Gerichts); Drittwiderspruch (Art. 42 der Satzung des Gerichtshofs; Art. 167 der Verfahrensordnung des Gerichts); Auslegung eines Urteils (Art. 43 der Satzung des Gerichtshofs; Art. 168 der Verfahrensordnung des Gerichts); Wiederaufnahme des Verfahrens (Art. 44 der Satzung des Gerichtshofs; Art. 169 der Verfahrensordnung des Gerichts); Prozesskostenhilfe (Art. 148 der Verfahrensordnung des Gerichts); Berichtigung (Art. 164 der Verfahrensordnung des Gerichts); Unterlassen einer Entscheidung (Art. 165 der Verfahrensordnung des Gerichts) und Streitigkeiten über die erstattungsfähigen Kosten (Art. 170 der Verfahrensordnung des Gerichts).
- 2| Soweit nicht anders angegeben, sind in dieser Übersicht und in den nachfolgenden Übersichten die Verfahren des vorläufigen Rechtsschutzes nicht berücksichtigt.

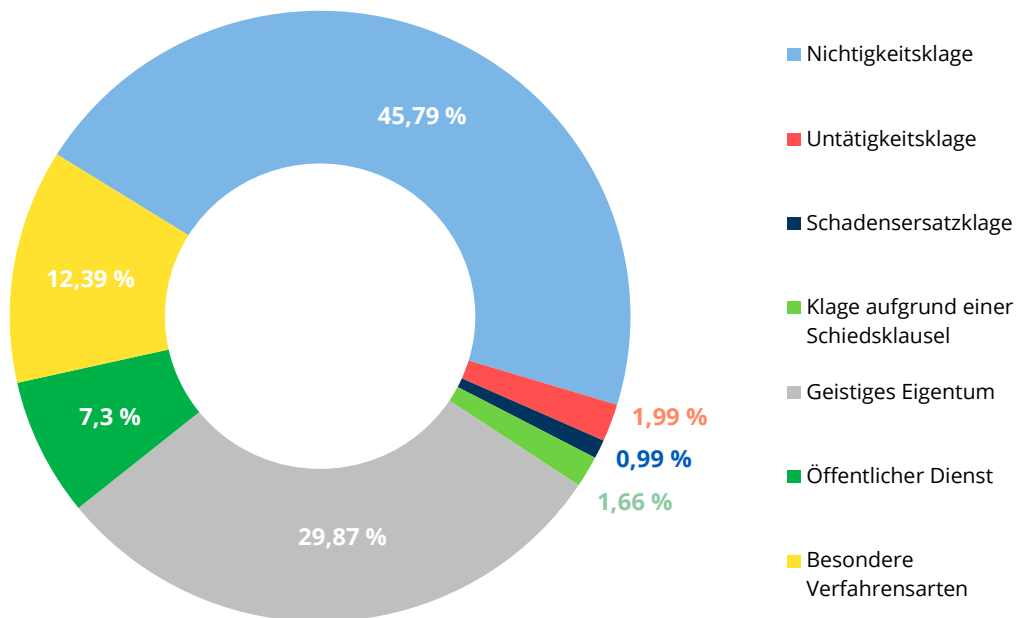
## II. Neu eingegangene Rechtssachen – Verfahrensart (2018–2022)



	2018	2019	2020	2021	2022
Staatliche Beihilfen	42	134	42	46	68
Wettbewerb	28	23	27	34	8
Öffentlicher Dienst	93	87	118	81	66
Geistiges Eigentum	301	270	282	308	270
Sonstige Klagen	268	334	260	316	380
Rechtsmittel			2		
Besondere Verfahrensarten	102	91	116	97	112
<b>Insgesamt</b>	<b>834</b>	<b>939</b>	<b>847</b>	<b>882</b>	<b>904</b>

### III. Neu eingegangene Rechtssachen – Klageart (2018–2022)

2022

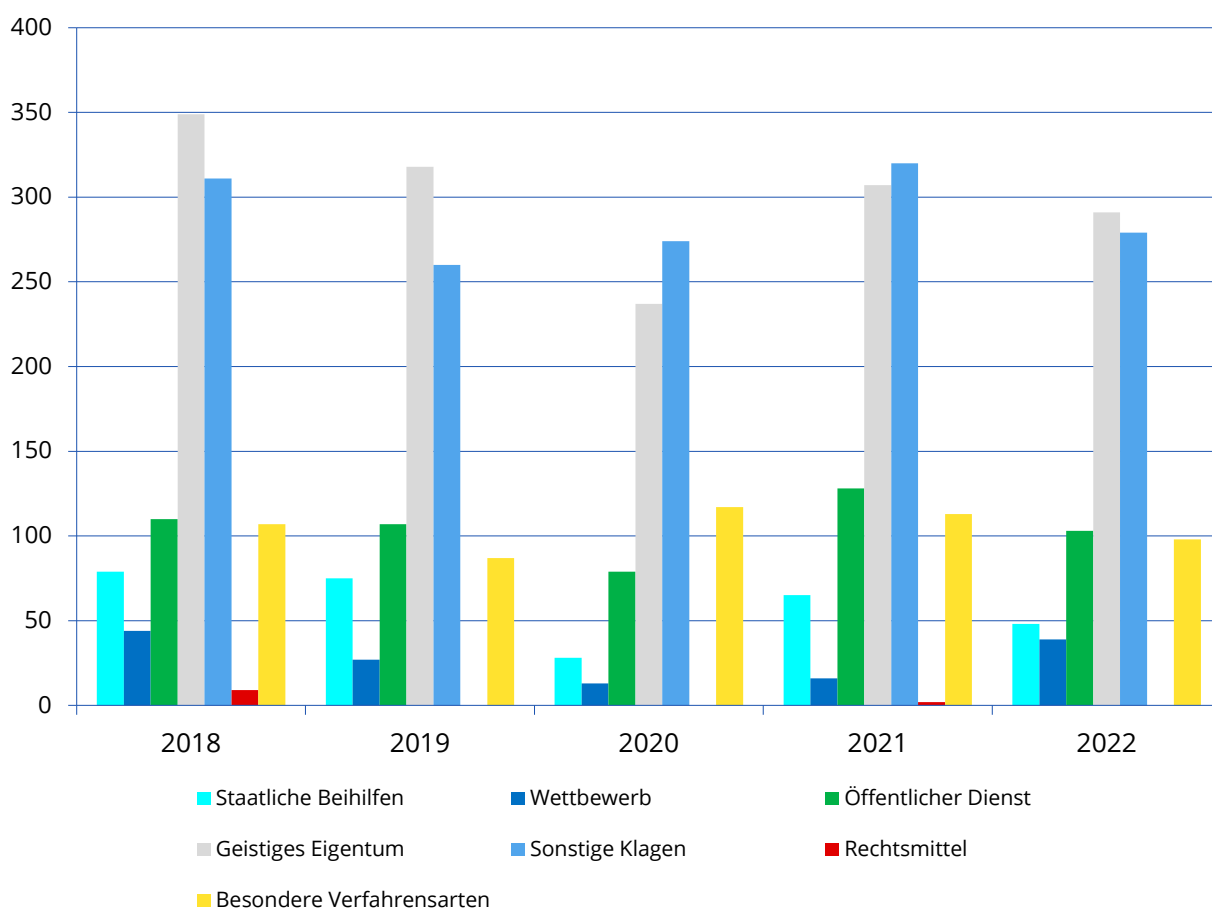


	2018	2019	2020	2021	2022
Nichtigkeitsklage	288	445	284	343	414
Untätigkeitsklage	14	14	15	21	18
Schadensersatzklage	29	24	17	28	9
Klage aufgrund einer Schiedsklausel	7	8	13	4	15
Geistiges Eigentum	301	270	282	308	270
Öffentlicher Dienst	93	87	118	81	66
Rechtsmittel			2		
Besondere Verfahrensarten	102	91	116	97	112
<b>Insgesamt</b>	<b>834</b>	<b>939</b>	<b>847</b>	<b>882</b>	<b>904</b>

#### IV. Neu eingegangene Rechtssachen – Verfahrensgegenstand (2018–2022)

	2018	2019	2020	2021	2022
Allgemeine und berufliche Bildung, Jugend und Sport	1	1			
Auswärtiges Handeln der Europäischen Union	2	6	3	2	
Beschäftigung				1	
Energie	1	8	8	9	3
Finanzvorschriften (Haushalt, Finanzrahmen, Eigenmittel, Betrugsbekämpfung)	4	5	4	8	3
Forschung, technologische Entwicklung und Raumfahrt	1	3	6		4
Freier Dienstleistungsverkehr			1	1	1
Freier Kapitalverkehr	1			1	
Freier Warenverkehr				1	1
Freizügigkeit	1	2			1
Geistiges Eigentum	301	270	282	308	270
Gemeinsame Außen- und Sicherheitspolitik		1			
Gemeinsame Fischereipolitik	3			1	4
Gesundheit der Bevölkerung	9	5	8	25	21
Handelspolitik	15	13	27	15	12
Institutionelles Recht	71	148	65	73	77
Landwirtschaft	25	12	14	13	20
Niederlassungsfreiheit	1				
Öffentliche Aufträge	15	10	13	19	17
Raum der Freiheit, der Sicherheit und des Rechts	2	1		3	1
Rechtsangleichung	3	2			
Registrierung, Bewertung, Zulassung und Beschränkung chemischer Stoffe (REACH-Verordnung)	4	6	7	2	3
Restriktive Maßnahmen (Auswärtiges Handeln)	40	42	25	42	103
Schiedsklausel	7	8	15	4	16
Sozialpolitik	1	1		8	6
Staatliche Beihilfen	42	134	42	46	68
Steuerrecht	2				3
Transeuropäische Netze	1	1	1		
Umwelt	7	10	8	11	15
Unionsbürgerschaft		1	1	1	
Unternehmensrecht			1		
Verbraucherschutz	1	1	3	4	
Verkehr	1	1	6	1	
Wettbewerb	28	23	27	34	8
Wirtschaftlicher, sozialer und territorialer Zusammenhalt		3		2	4
Wirtschafts- und Währungspolitik	27	24	36	34	49
Zollunion und gemeinsamer Zolltarif		2		3	1
Zugang zu Dokumenten	21	17	8	32	15
<b>Summe EG-Vertrag/AEUV</b>	<b>638</b>	<b>761</b>	<b>611</b>	<b>704</b>	<b>726</b>
Beamtenstatut	94	87	120	81	66
Besondere Verfahrensarten	102	91	116	97	112
<b>GESAMTSUMME</b>	<b>834</b>	<b>939</b>	<b>847</b>	<b>882</b>	<b>904</b>

## V. Erledigte Rechtssachen – Verfahrensart (2018–2022)



	2018	2019	2020	2021	2022
Staatliche Beihilfen	79	75	28	65	48
Wettbewerb	44	27	13	16	39
Öffentlicher Dienst	110	107	79	128	103
Geistiges Eigentum	349	318	237	307	291
Sonstige Klagen	311	260	274	320	279
Rechtsmittel	9			2	
Besondere Verfahrensarten	107	87	117	113	98
<b>Insgesamt</b>	<b>1 009</b>	<b>874</b>	<b>748</b>	<b>951</b>	<b>858</b>

## VI. Erledigte Rechtssachen – Verfahrensgegenstand (2022)

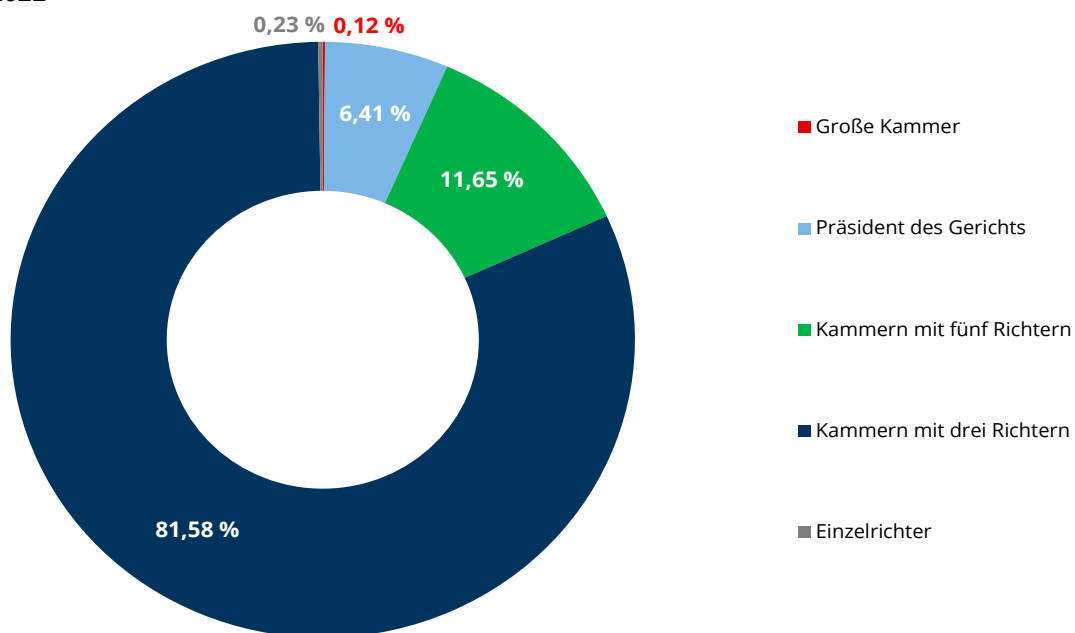
	Urteile	Beschlüsse	Insgesamt
Auswärtiges Handeln der Europäischen Union		1	1
Energie	4	1	5
Finanzvorschriften (Haushalt, Finanzrahmen, Eigenmittel, Betrugsbekämpfung)	3	4	7
Forschung, technologische Entwicklung und Raumfahrt	1		1
Freier Dienstleistungsverkehr		3	3
Freizügigkeit		1	1
Geistiges Eigentum	208	83	291
Gemeinsame Fischereipolitik		1	1
Gesundheit der Bevölkerung	6	15	21
Handelspolitik	20	22	42
Institutionelles Recht	18	28	46
Landwirtschaft	11	2	13
Öffentliche Aufträge	11	9	20
Raum der Freiheit, der Sicherheit und des Rechts		2	2
Registrierung, Bewertung, Zulassung und Beschränkung chemischer Stoffe (REACH-Verordnung)	2		2
Restriktive Maßnahmen (Auswärtiges Handeln)	28	4	32
Schiedsklausel	7		7
Sozialpolitik	1	3	4
Staatliche Beihilfen	31	17	48
Umwelt	5	4	9
Unionsbürgerschaft		1	1
Verkehr	1	1	2
Wettbewerb	33	6	39
Wirtschaftlicher, sozialer und territorialer Zusammenhalt	1	2	3
Wirtschafts- und Währungspolitik	15	9	24
Zollunion und gemeinsamer Zolltarif		3	3
Zugang zu Dokumenten	12	17	29
<b>Summe EG-Vertrag/AEUV</b>	<b>418</b>	<b>239</b>	<b>657</b>
Beamtenstatut	70	33	103
Besondere Verfahrensarten	1	97	98
<b>GESAMTSUMME</b>	<b>489</b>	<b>369</b>	<b>858</b>

## VII. Erledigte Rechtssachen – Verfahrensgegenstand (2018–2022) (Urteile und Beschlüsse)

	2018	2019	2020	2021	2022
Allgemeine und berufliche Bildung, Jugend und Sport	3		1	1	
Auswärtiges Handeln der Europäischen Union	2	3	2	5	1
Beschäftigung				1	
Energie	6	3	5	4	5
Finanzvorschriften (Haushalt, Finanzrahmen, Eigenmittel, Betrugsbekämpfung)	5	4	9	5	7
Forschung, technologische Entwicklung und Raumfahrt	7	3	2	5	1
Freier Dienstleistungsverkehr					3
Freier Kapitalverkehr		1		1	
Freizügigkeit	1	1	1		1
Geistiges Eigentum	349	318	237	307	291
Gemeinsame Außen- und Sicherheitspolitik	1		1		
Gemeinsame Fischereipolitik	2		2		1
Gesundheit der Bevölkerung	5	7	6	19	21
Handelspolitik	10	12	5	15	42
Institutionelles Recht	64	71	127	105	46
Landwirtschaft	25	33	15	11	13
Niederlassungsfreiheit		1			
Öffentliche Aufträge	20	17	7	15	20
Raum der Freiheit, der Sicherheit und des Rechts	3		2	1	2
Rechtsangleichung	1	4	3	1	
Registrierung, Bewertung, Zulassung und Beschränkung chemischer Stoffe (REACH-Verordnung)	4	10	4	9	2
Restriktive Maßnahmen (Auswärtiges Handeln)	42	30	32	56	32
Schiedsklausel	7	13	6	17	7
Sozialpolitik	1	1	1	6	4
Staatliche Beihilfen	79	75	28	65	48
Steuerrecht		2			
Transeuropäische Netze	1	2		1	
Umwelt	11	6	6	9	9
Unionsbürgerschaft		1		1	1
Unternehmensrecht		1		1	
Verbraucherschutz	1	1	2	1	
Verkehr	1			6	2
Wettbewerb	44	27	13	16	39
Wirtschaftlicher, sozialer und territorialer Zusammenhalt	4	2	1	1	3
Wirtschafts- und Währungspolitik	16	13	18	11	24
Zollunion und gemeinsamer Zolltarif	1		2		3
Zugang zu Dokumenten	67	17	14	12	29
<b>Summe EG-Vertrag/AEUV</b>	<b>783</b>	<b>679</b>	<b>552</b>	<b>708</b>	<b>657</b>
Beamtenstatut	119	108	79	130	103
Besondere Verfahrensarten	107	87	117	113	98
<b>GESAMTSUMME</b>	<b>1 009</b>	<b>874</b>	<b>748</b>	<b>951</b>	<b>858</b>

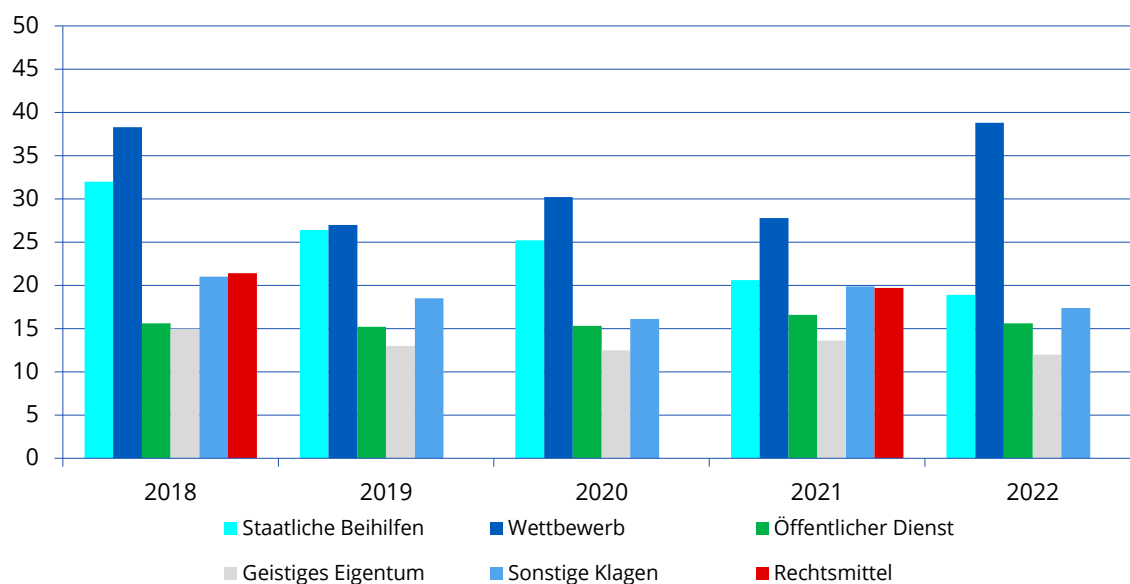
## VIII. Erledigte Rechtssachen – Spruchkörper (2018–2022)

2022



	2018			2019			2020			2021			2022		
	Urteile	Beschlüsse	Insgesamt	Urteile	Beschlüsse	Insgesamt	Urteile	Beschlüsse	Insgesamt	Urteile	Beschlüsse	Insgesamt	Urteile	Beschlüsse	Insgesamt
Große Kammer					1	1							1		1
Rechtsmittelkammer	9	2	11	2		2									
Präsident des Gerichts		43	43		47	47		73	73		64	64		55	55
Kammern mit fünf Richtern	84	3	87	50	9	59	104	7	111	73	14	87	92	8	100
Kammern mit drei Richtern	546	317	863	499	261	760	309	254	563	489	308	797	394	306	700
Einzelrichter	5		5	5		5	1		1	3		3	2		2
<b>Insgesamt</b>	<b>644</b>	<b>365</b>	<b>1 009</b>	<b>554</b>	<b>320</b>	<b>874</b>	<b>414</b>	<b>334</b>	<b>748</b>	<b>565</b>	<b>386</b>	<b>951</b>	<b>489</b>	<b>369</b>	<b>858</b>

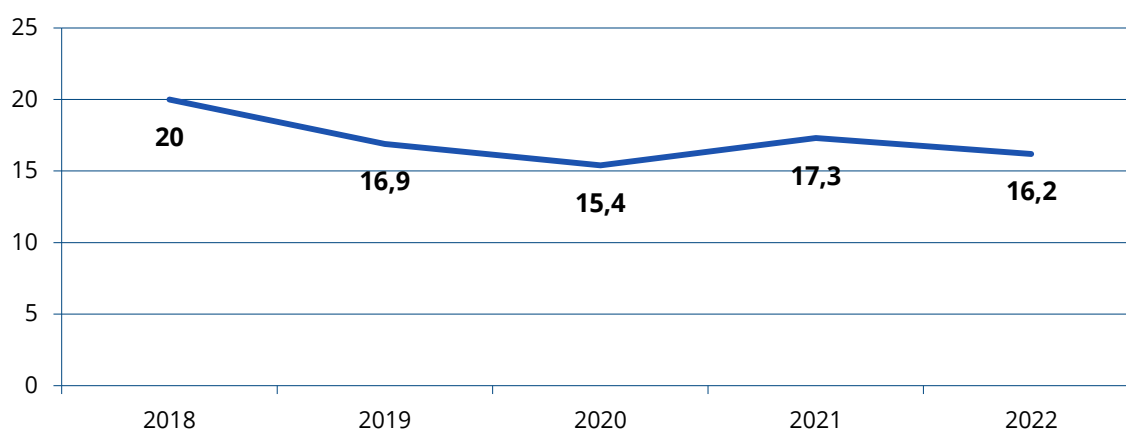
## IX. Erledigte Rechtssachen – Verfahrensdauer in Monaten (2018–2022)<sup>1</sup> (Urteile und Beschlüsse)



	2018	2019	2020	2021	2022
Staatliche Beihilfen	32	26,4	25,2	20,6	18,9
Wettbewerb	38,3	27	30,2	27,8	38,8
Öffentlicher Dienst	15,6	15,2	15,3	16,6	15,6
Geistiges Eigentum	15	13	12,5	13,6	12
Sonstige Klagen	21	18,5	16,1	19,9	17,4
Rechtsmittel	21,4			19,7	
<b>Rechtssachen insgesamt</b>	<b>20</b>	<b>16,9</b>	<b>15,4</b>	<b>17,3</b>	<b>16,2</b>

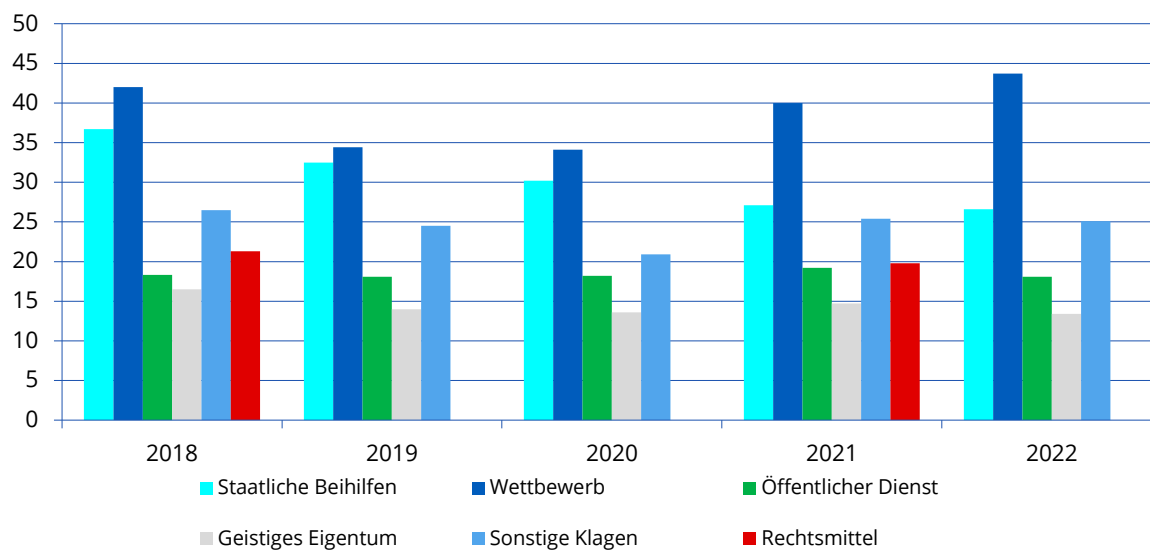
### Verfahrensdauer (in Monaten)

#### Sämtliche durch Urteil oder Beschluss erledigten Rechtssachen



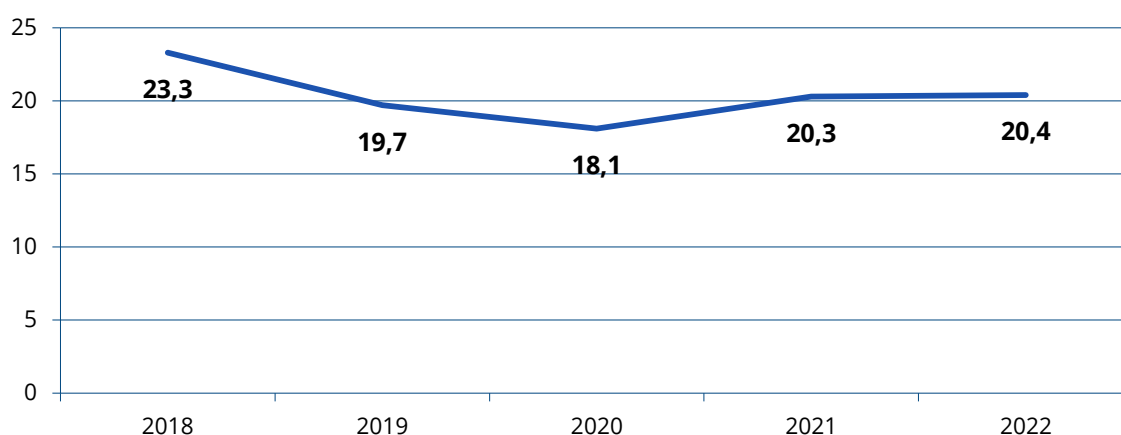
<sup>1</sup> Die Dauer ist in Monaten und Zehnteln von Monaten angegeben. Für die Berechnung der durchschnittlichen Verfahrensdauer nicht berücksichtigt: Rechtssachen, in denen ein Zwischenurteil ergangen ist; besondere Verfahrensarten; Rechtsmittel im Verfahren des vorläufigen Rechtsschutzes oder betreffend Streithilfe; Rechtssachen des öffentlichen Dienstes, die am 1. September 2016 auf das Gericht übertragen wurden.

## X. Verfahrensdauer in Monaten (2018–2022)<sup>1</sup> (Urteile)



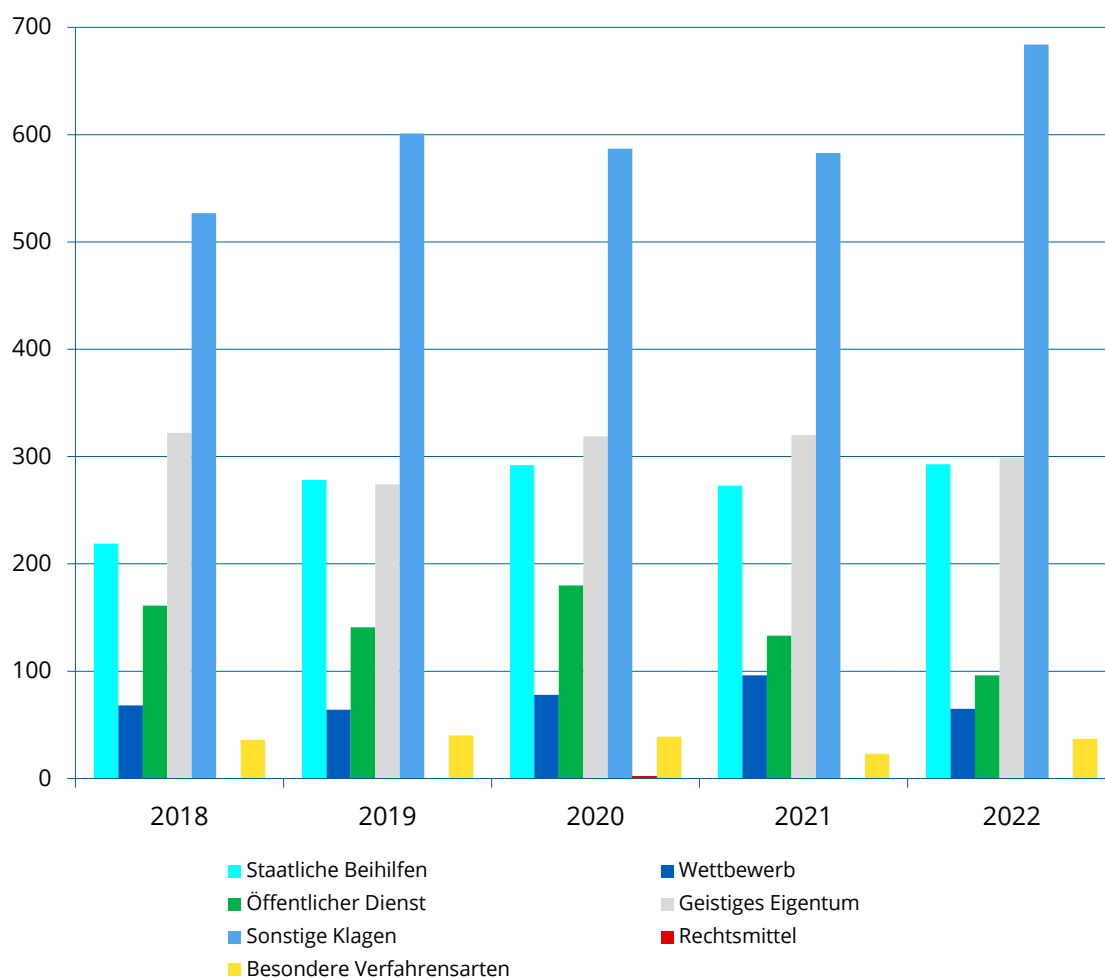
	2018	2019	2020	2021	2022
Staatliche Beihilfen	36,7	32,5	30,2	27,1	26,6
Wettbewerb	42	34,4	34,1	40	43,7
Öffentlicher Dienst	18,3	18,1	18,2	19,2	18,1
Geistiges Eigentum	16,5	14	13,6	14,7	13,4
Sonstige Klagen	26,5	24,5	20,9	25,4	25,1
Rechtsmittel	21,3			19,8	
<b>Rechtssachen insgesamt</b>	<b>23,3</b>	<b>19,7</b>	<b>18,1</b>	<b>20,3</b>	<b>20,4</b>

### Verfahrensdauer (in Monaten) Sämtliche durch Urteil erledigten Rechtssachen



<sup>1</sup> Die Dauer ist in Monaten und Zehnteln von Monaten angegeben. Für die Berechnung der durchschnittlichen Verfahrensdauer nicht berücksichtigt: Rechtssachen, in denen ein Zwischenurteil ergangen ist; besondere Verfahrensarten; Rechtsmittel im Verfahren des vorläufigen Rechtsschutzes oder betreffend Streithilfe; Rechtssachen des öffentlichen Dienstes, die am 1. September 2016 auf das Gericht übertragen wurden.

## XI. Am 31. Dezember anhängige Rechtssachen – Verfahrensart (2018–2022)



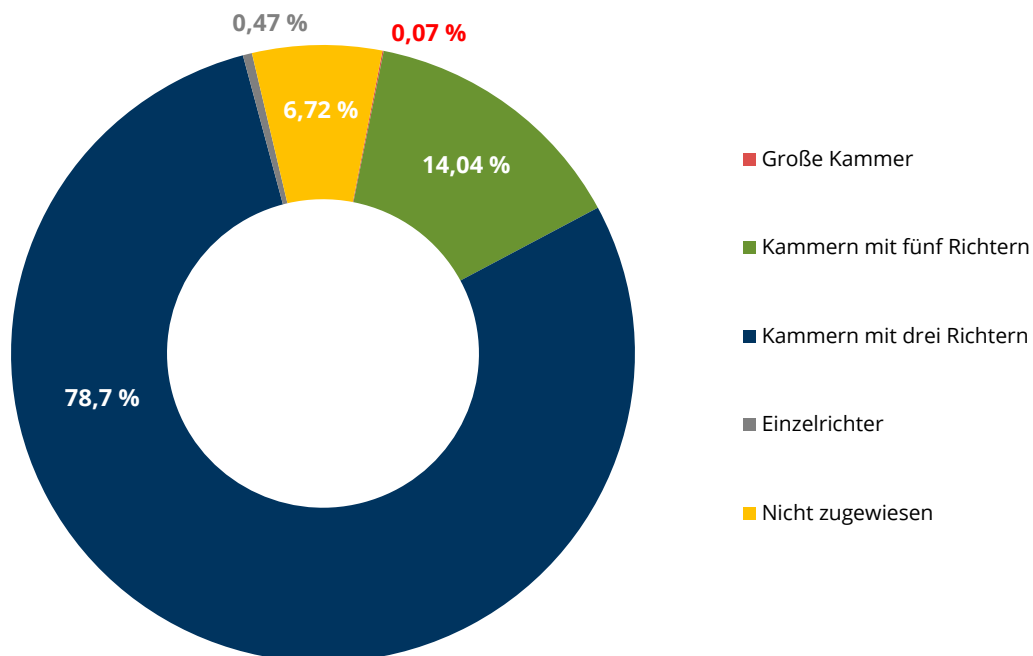
	2018	2019	2020	2021	2022
Staatliche Beihilfen	219	278	292	273	293
Wettbewerb	68	64	78	96	65
Öffentlicher Dienst	161	141	180	133	96
Geistiges Eigentum	322	274	319	320	299
Sonstige Klagen	527	601	587	583	684
Rechtsmittel			2		
Besondere Verfahrensarten	36	40	39	23	37
<b>Insgesamt</b>	<b>1 333</b>	<b>1 398</b>	<b>1 497</b>	<b>1 428</b>	<b>1 474</b>

## XII. Am 31. Dezember anhängige Rechtssachen – Verfahrensgegenstand (2018–2022)

	2018	2019	2020	2021	2022
Allgemeine und berufliche Bildung, Jugend und Sport	1	2	1		
Auswärtiges Handeln der Europäischen Union	2	5	6	3	2
Energie	4	9	12	17	15
Finanzvorschriften (Haushalt, Finanzrahmen, Eigenmittel, Betrugsbekämpfung)	9	10	5	8	4
Forschung, technologische Entwicklung und Raumfahrt	3	3	7	2	5
Freier Dienstleistungsverkehr			1	2	
Freier Kapitalverkehr	1				
Freier Warenverkehr				1	2
Freizügigkeit		1			
Geistiges Eigentum	322	274	319	320	299
Gemeinsame Außen- und Sicherheitspolitik		1			
Gemeinsame Fischereipolitik	2	2		1	4
Gesundheit der Bevölkerung	13	11	13	19	19
Handelspolitik	40	41	63	63	33
Institutionelles Recht	103	180	118	86	117
Landwirtschaft	43	22	21	23	30
Niederlassungsfreiheit	1				
Öffentliche Aufträge	22	15	21	25	22
Raum der Freiheit, der Sicherheit und des Rechts	1	2		2	1
Rechtsangleichung	6	4	1		
Registrierung, Bewertung, Zulassung und Beschränkung chemischer Stoffe (REACH-Verordnung)	14	10	13	6	7
Restriktive Maßnahmen (Auswärtiges Handeln)	60	72	65	51	122
Schiedsklausel	27	22	31	18	27
Sozialpolitik	1	1		2	4
Staatliche Beihilfen	219	278	292	273	293
Steuerrecht	2				3
Transeuropäische Netze	2	1	2	1	1
Umwelt	8	12	14	16	22
Unionsbürgerschaft			1	1	
Unternehmensrecht	1		1		
Verbraucherschutz	1	1	2	5	5
Verkehr		1	7	2	
Wettbewerb	68	64	78	96	65
Wirtschaftlicher, sozialer und territorialer Zusammenhalt	2	3	2	3	4
Wirtschafts- und Währungspolitik	127	138	156	179	204
Zollunion und gemeinsamer Zolltarif		2		3	1
Zugang zu Dokumenten	30	30	24	44	30
<b>Summe EG-Vertrag/AEUV</b>	<b>1 135</b>	<b>1 217</b>	<b>1 276</b>	<b>1 272</b>	<b>1 341</b>
Beamtenstatut	162	141	182	133	96
Besondere Verfahrensarten	36	40	39	23	37
<b>GESAMTSUMME</b>	<b>1 333</b>	<b>1 398</b>	<b>1 497</b>	<b>1 428</b>	<b>1 474</b>

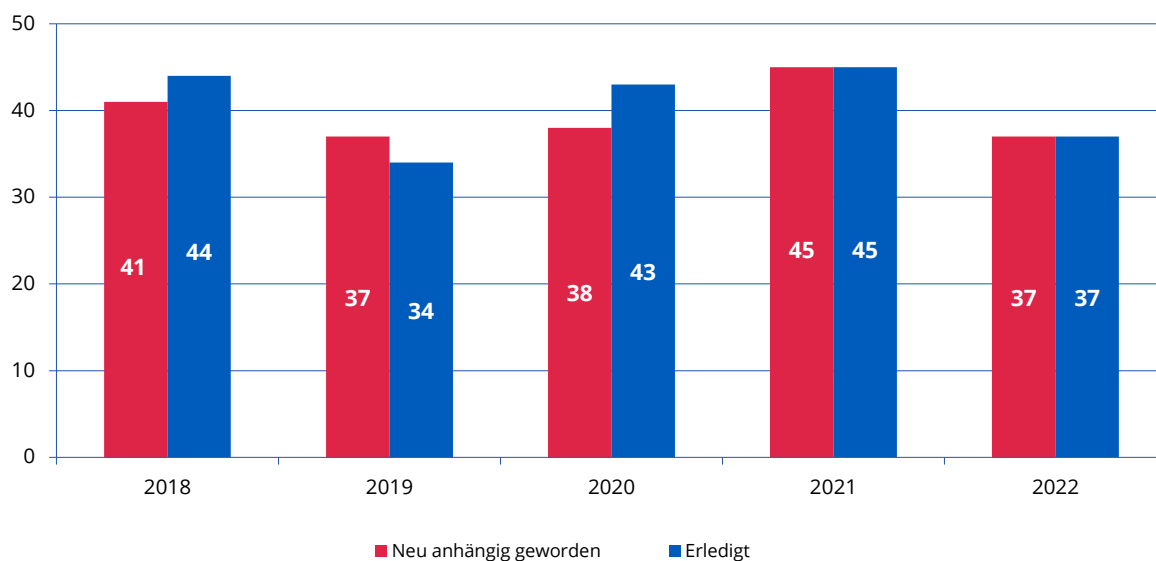
### XIII. Am 31. Dezember anhängige Rechtssachen – Spruchkörper (2018–2022)

2022



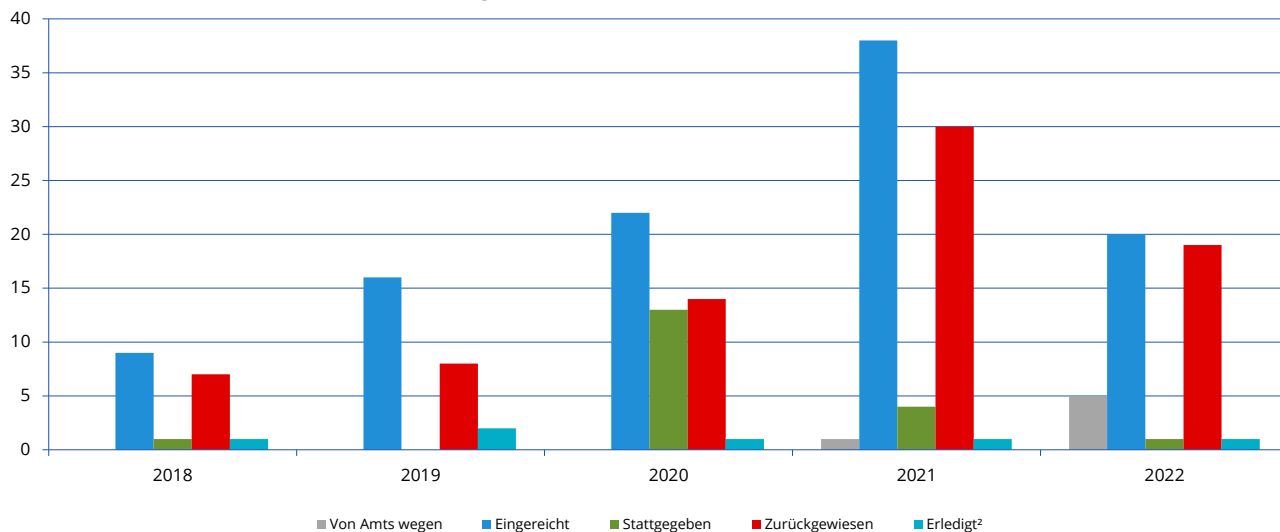
	2018	2019	2020	2021	2022
Große Kammer	1				1
Rechtsmittelkammer	1				
Präsident des Gerichts	1	9	4	1	
Kammern mit fünf Richtern	77	88	112	106	207
Kammern mit drei Richtern	1 187	1 218	1 271	1 261	1 160
Einzelrichter	2				7
Nicht zugewiesen	64	83	110	60	99
<b>Insgesamt</b>	<b>1 333</b>	<b>1 398</b>	<b>1 497</b>	<b>1 428</b>	<b>1 474</b>

#### XIV. Verschiedenes – Verfahren des vorläufigen Rechtsschutzes (2018–2022)



	2022		Ergebnis der Entscheidung		
	Neu eingegangen	Erledigt	Gewährung	Streichung/ Erledigung der Hauptsache	Zurückweisung
Beamtenstatut	3	2	1		1
Finanzvorschriften (Haushalt, Finanzrahmen, Eigenmittel, Betrugsbekämpfung)		1			1
Gesundheit der Bevölkerung	8	7		1	6
Institutionelles Recht	5	5			5
Öffentliche Aufträge	8	11	2	3	6
Registrierung, Bewertung, Zulassung und Beschränkung chemischer Stoffe (REACH-Verordnung)	1	1		1	
Restriktive Maßnahmen (Auswärtiges Handeln)	9	7			7
Wettbewerb	1	1			1
Wirtschafts- und Währungspolitik	1	1		1	
Zugang zu Dokumenten	1	1	1		
<b>Insgesamt</b>	<b>37</b>	<b>37</b>	<b>4</b>	<b>6</b>	<b>27</b>

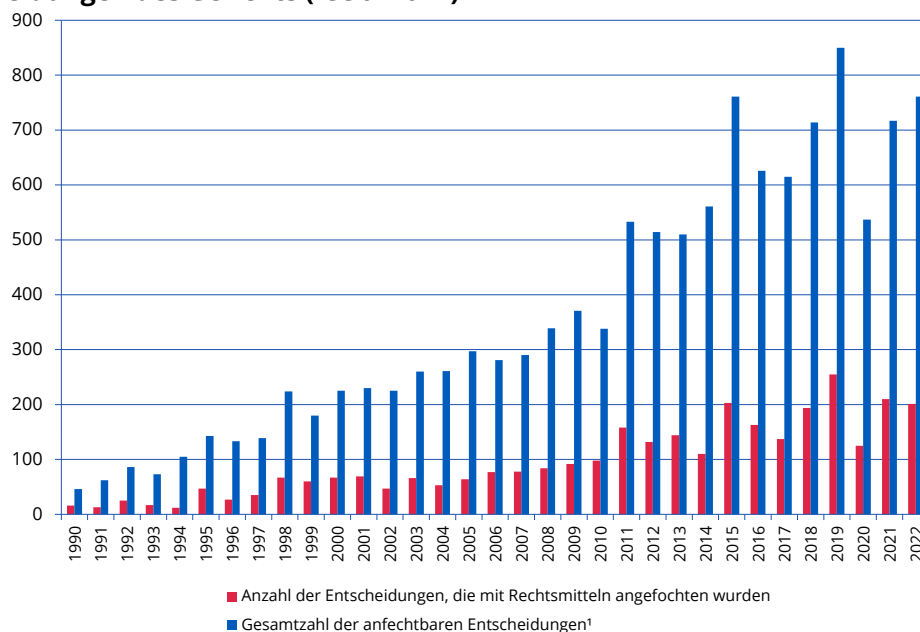
## XV. Verschiedenes – Beschleunigte Verfahren (2018–2022)<sup>1</sup>



	2018				2019				2020				2021				2022			
	Von Amts wegen	Eingereicht	Ergebnis der Entscheidung		Von Amts wegen	Eingereicht	Ergebnis der Entscheidung		Von Amts wegen	Eingereicht	Ergebnis der Entscheidung		Von Amts wegen	Eingereicht	Ergebnis der Entscheidung		Von Amts wegen	Eingereicht	Ergebnis der Entscheidung	
	Stattgegeben	Zurückgewiesen	Erledigt²		Stattgegeben	Zurückgewiesen	Erledigt²		Stattgegeben	Zurückgewiesen	Erledigt²		Stattgegeben	Zurückgewiesen	Erledigt²		Stattgegeben	Zurückgewiesen	Erledigt²	
Beamtenstatut		2								3	1	1			2			3		
Finanzvorschriften (Haushalt, Finanzrahmen, Eigenmittel, Betrugsbekämpfung)					1				1		2									
Geistiges und gewerbliches Eigentum					5						5									
Gesundheit der Bevölkerung									2		2		1	11	2	8		3		3
Handelspolitik					1	1							3		3					
Institutionelles Recht					2	1	1		5	1	3	1	2		1	1		1		1
Landwirtschaft		1		1																
Öffentliche Aufträge													2					1		1
Raum der Freiheit, der Sicherheit und des Rechts		1		1														1		1
Restriktive Maßnahmen (Auswärtiges Handeln)					1	1							1		1		1	13		11
Staatliche Beihilfen					2	2			11	10	1		7		7					
Verbraucherschutz		1					1													
Wettbewerb		3	1	2		2	1			1			6	2	4					
Wirtschaftlicher, sozialer und territorialer Zusammenhalt																	4			
Wirtschafts- und Währungspolitik		1		1									1					1		1
Zollunion und gemeinsamer Zolltarif													1		1					
Zugang zu Dokumenten				1		2	2						2		2					
<b>Insgesamt</b>	<b>9</b>	<b>1</b>	<b>7</b>	<b>1</b>	<b>16</b>	<b>8</b>	<b>2</b>	<b>22</b>	<b>13</b>	<b>14</b>	<b>1</b>	<b>1</b>	<b>38</b>	<b>4</b>	<b>30</b>	<b>1</b>	<b>5</b>	<b>20</b>	<b>1</b>	<b>19</b>

- Die beschleunigte Behandlung einer Rechtssache vor dem Gericht kann auf Antrag einer Partei und, seit dem 1. Juli 2015, auch von Amts wegen beschlossen werden.
- Unter der Kategorie „erledigt“ erfasste Fälle: Rücknahme des Antrags, Erledigung des Rechtsstreits und Klagerücknahme, Fälle, in denen das Verfahren vor einer Entscheidung über den Antrag auf beschleunigtes Verfahren durch Beschluss beendet wird.

## XVI. Verschiedenes – Mit Rechtsmitteln beim Gerichtshof angefochtene Entscheidungen des Gerichts (1990–2022)



	Anzahl der Entscheidungen, die mit Rechtsmitteln angefochten wurden	Gesamtzahl der anfechtbaren Entscheidungen <sup>1</sup>	Prozentualer Anteil der Entscheidungen, die mit Rechtsmitteln angefochten wurden
1990	16	46	35 %
1991	13	62	21 %
1992	25	86	29 %
1993	17	73	23 %
1994	12	105	11 %
1995	47	143	33 %
1996	27	133	20 %
1997	35	139	25 %
1998	67	224	30 %
1999	60	180	33 %
2000	67	225	30 %
2001	69	230	30 %
2002	47	225	21 %
2003	66	260	25 %
2004	53	261	20 %
2005	64	297	22 %
2006	77	281	27 %
2007	78	290	27 %
2008	84	339	25 %
2009	92	371	25 %
2010	98	338	29 %
2011	158	533	30 %
2012	132	514	26 %
2013	144	510	28 %
2014	110	561	20 %
2015	203	761	27 %
2016	163	626	26 %
2017	137	615	22 %
2018	194	714	27 %
2019	255	850	30 %
2020	125	537	23 %
2021	210	717	29 %
2022	201	761	26 %

<sup>1</sup> Anzahl der anfechtbaren Entscheidungen – Urteile, Beschlüsse im Verfahren des vorläufigen Rechtsschutzes und Beschlüsse über die Ablehnung von Anträgen auf Zulassung als Streithelfer sowie andere verfahrensbeendende Beschlüsse als solche, mit denen die Streichung oder die Verweisung an das Gericht angeordnet wird –, für die die Rechtsmittelfrist abgelaufen ist oder gegen die ein Rechtsmittel eingelegt wurde.

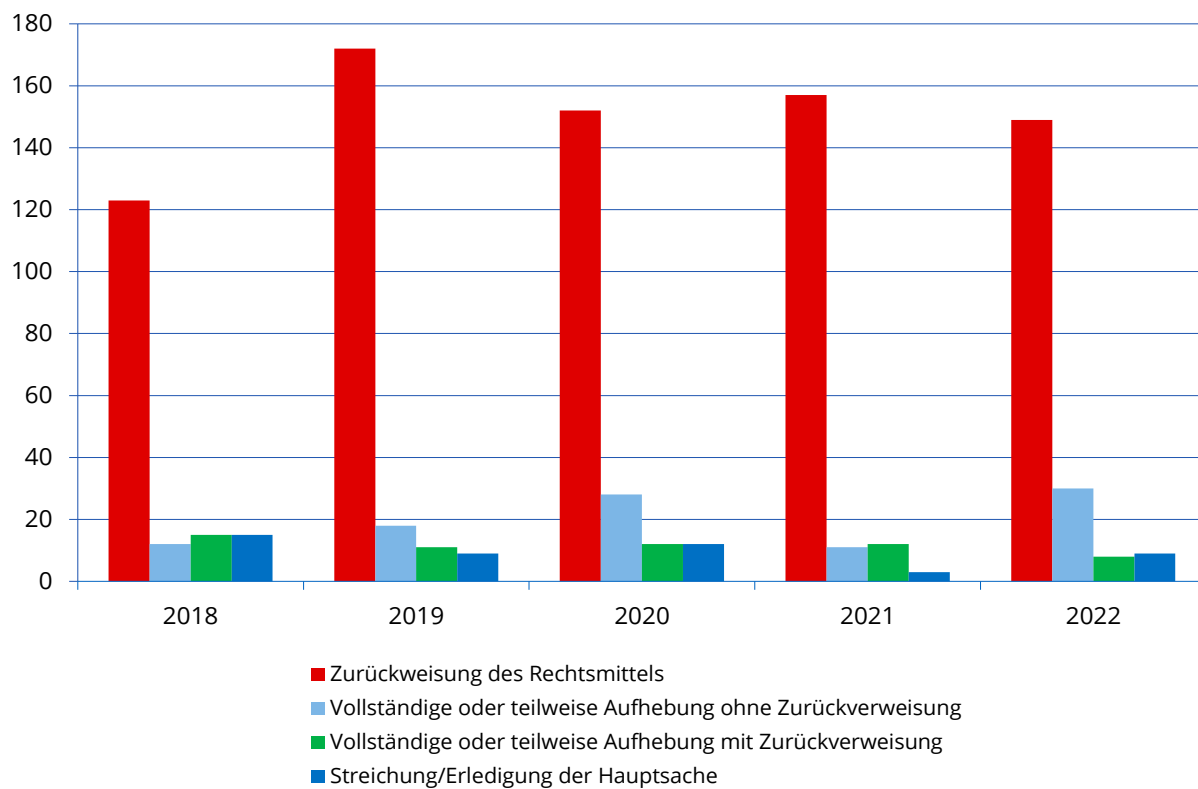
## XVII. Verschiedenes – Aufgliederung der Rechtsmittel beim Gerichtshof nach Verfahrensart (2018–2022)

	2018			2019			2020			2021			2022		
	Entscheidungen, die mit Rechtsmitteln angefochten wurden	Anfechtbare Entscheidungen	Rechtsmittel in %	Entscheidungen, die mit Rechtsmitteln angefochten wurden	Anfechtbare Entscheidungen	Rechtsmittel in %	Entscheidungen, die mit Rechtsmitteln angefochten wurden	Anfechtbare Entscheidungen	Rechtsmittel in %	Entscheidungen, die mit Rechtsmitteln angefochten wurden	Anfechtbare Entscheidungen	Rechtsmittel in %	Entscheidungen, die mit Rechtsmitteln angefochten wurden	Anfechtbare Entscheidungen	Rechtsmittel in %
Staatliche Beihilfen	20	55	36 %	38	86	44 %	9	25	36 %	28	44	64 %	18	38	47 %
Wettbewerb	21	35	60 %	28	39	72 %	4	18	22 %	11	19	58 %	21	31	68 %
Öffentlicher Dienst	15	79	19 %	32	110	29 %	19	71	27 %	26	94	28 %	31	116	27 %
Geistiges Eigentum	68	295	23 %	57	315	18 %	40	213	19 %	60	279	22 %	41	271	15 %
Sonstige Klagen	69	249	28 %	97	297	33 %	52	209	25 %	83	279	30 %	82	297	28 %
Rechtsmittel													1	1	100 %
Besondere Verfahrensarten	1	1	100 %	3	3	100 %	1	1	100 %	2	2	100 %	7	7	100 %
<b>Insgesamt</b>	194	714	27 %	255	850	30 %	125	537	23 %	210	717	29 %	201	761	26 %

**XVIII. Verschiedenes – Ausgang der Rechtsmittelverfahren beim Gerichtshof (2022)**  
**(Urteile und Beschlüsse)**

	Zurückweisung des Rechtsmittels	Vollständige oder teilweise Aufhebung ohne Zurückverweisung	Vollständige oder teilweise Aufhebung mit Zurückverweisung	Streichung/Erledigung der Hauptsache	Insgesamt
Allgemeine und berufliche Bildung, Jugend und Sport	1				1
Beamtenstatut	24	12		2	38
Energie			1		1
Finanzvorschriften (Haushalt, Finanzrahmen, Eigenmittel, Betrugsbekämpfung)	4		1		5
Freier Dienstleistungsverkehr	1				1
Geistiges Eigentum	46				46
Gemeinsame Außen- und Sicherheitspolitik	3				3
Gesundheit der Bevölkerung	1		1		2
Grundsätze des Unionsrechts	2		1		3
Handelspolitik	8		1		9
Institutionelles Recht	24	1		2	27
Landwirtschaft	2			1	3
Öffentliche Aufträge	2		1		3
Schiedsklausel	1				1
Sozialpolitik	6				6
Staatliche Beihilfen	10	7	2	1	20
Transeuropäische Netze	1				1
Umwelt	1	3			4
Verfahren	1				1
Verkehr	1			1	2
Wettbewerb	1	5		1	7
Wirtschaftlicher, sozialer und territorialer Zusammenhalt	1				1
Wirtschafts- und Währungspolitik	5	2			7
Zugang zu Dokumenten	3			1	4
<b>Insgesamt</b>	<b>149</b>	<b>30</b>	<b>8</b>	<b>9</b>	<b>196</b>

## XIX. Verschiedenes – Ausgang der Rechtsmittelverfahren beim Gerichtshof (2018–2022) (Urteile und Beschlüsse)



	2018	2019	2020	2021	2022
Zurückweisung des Rechtsmittels	123	172	152	157	149
Vollständige oder teilweise Aufhebung ohne Zurückverweisung	12	18	28	11	30
Vollständige oder teilweise Aufhebung mit Zurückverweisung	15	11	12	12	8
Streichung/Erledigung der Hauptsache	15	9	12	3	9
<b>Insgesamt</b>	<b>165</b>	<b>210</b>	<b>204</b>	<b>183</b>	<b>196</b>

## XX. Verschiedenes – Allgemeine Entwicklung (1989–2022)

### Neu eingegangene, erledigte, anhängige Rechtssachen

	Neu eingegangene Rechtssachen <sup>1</sup>	Erledigte Rechtssachen <sup>2</sup>	Am 31. Dezember anhängige Rechtssachen
1989	169	1	168
1990	59	82	145
1991	95	67	173
1992	123	125	171
1993	596	106	661
1994	409	442	628
1995	253	265	616
1996	229	186	659
1997	644	186	1 117
1998	238	348	1 007
1999	384	659	732
2000	398	343	787
2001	345	340	792
2002	411	331	872
2003	466	339	999
2004	536	361	1 174
2005	469	610	1 033
2006	432	436	1 029
2007	522	397	1 154
2008	629	605	1 178
2009	568	555	1 191
2010	636	527	1 300
2011	722	714	1 308
2012	617	688	1 237
2013	790	702	1 325
2014	912	814	1 423
2015	831	987	1 267
2016	974	755	1 486
2017	917	895	1 508
2018	834	1 009	1 333
2019	939	874	1 398
2020	847	748	1 497
2021	882	951	1 428
2022	904	858	1 474
<b>Insgesamt</b>	<b>18 780</b>	<b>17 306</b>	

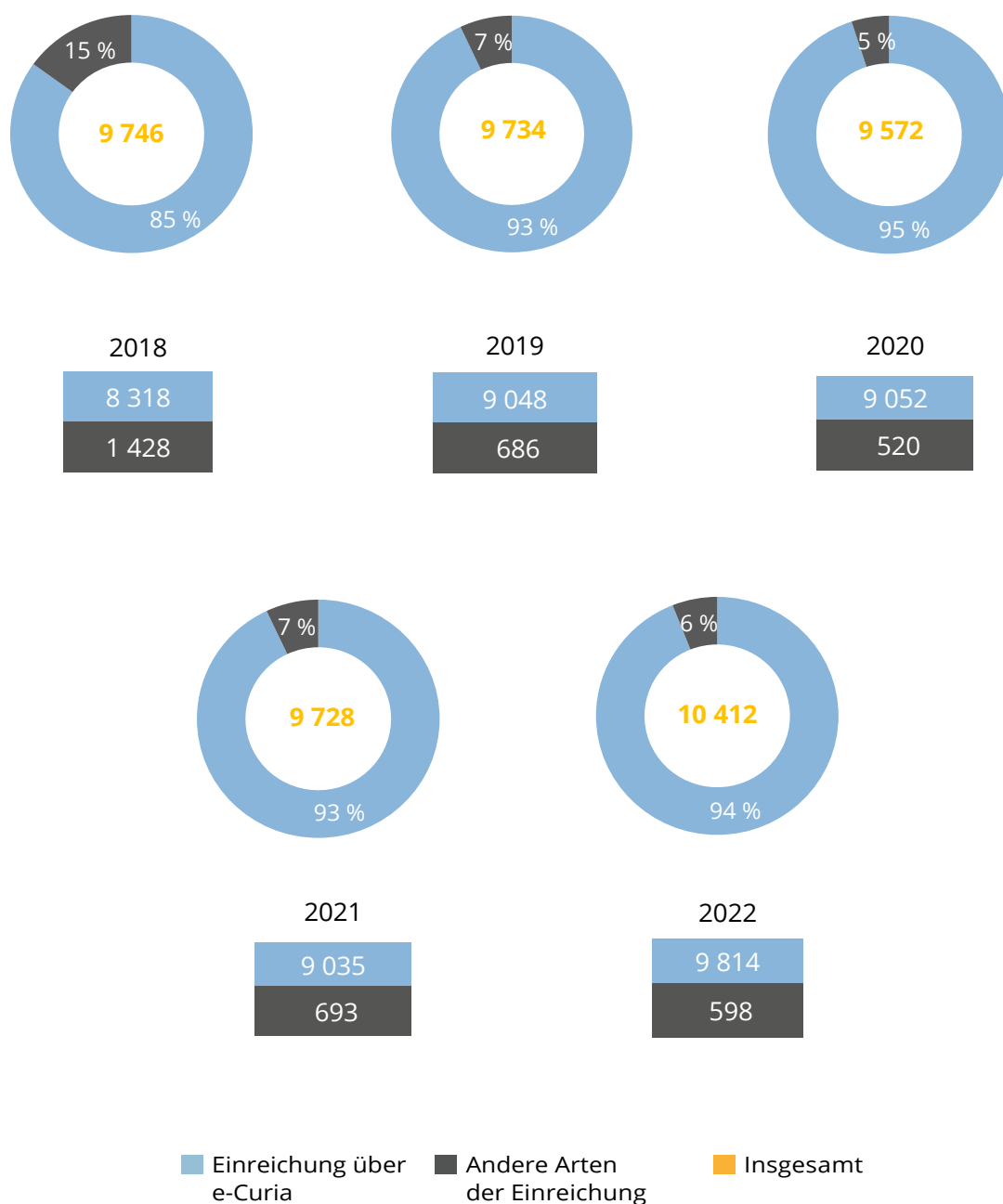
- 1| 1989: Verweisung von 153 Rechtssachen vom Gerichtshof an das neu errichtete Gericht.  
1993: Verweisung von 451 Rechtssachen vom Gerichtshof an das Gericht aufgrund der ersten Erweiterung seiner Zuständigkeiten.  
1994: Verweisung von 14 Rechtssachen vom Gerichtshof an das Gericht aufgrund der zweiten Erweiterung seiner Zuständigkeiten.  
2004–2005: Verweisung von 25 Rechtssachen vom Gerichtshof an das Gericht aufgrund der dritten Erweiterung seiner Zuständigkeiten.  
2016: Am 1. September 2016 Übertragung von 139 Rechtssachen des öffentlichen Dienstes auf das Gericht.
- 2| 2005–2006: Verweisung von 118 Rechtssachen vom Gericht an das neu errichtete Gericht für den öffentlichen Dienst.

## XXI. Tätigkeit der Kanzlei des Gerichts (2018–2022)

Art des Tätigwerdens	2018	2019	2020	2021	2022
In das Register der Kanzlei eingetragene Unterlagen <sup>1</sup>	55 389	54 723	51 399	56 827	60 961
Klageschriften <sup>2</sup>	834	939	847	882	904
Prozentualer Anteil der Klageschriften mit Mängelbehebung <sup>3</sup>	35,85 %	35,04 %	34,59 %	41,2%	31,96 %
Anzahl der Schriftsätze (ohne Klageschriften)	4 562	4 446	4 122	4 385	4 888
Anzahl der Anträge auf Zulassung zur Streithilfe	318	288	318	306	265
Anzahl der Anträge auf vertrauliche Behandlung (in Verfahrensschriftstücken enthaltener Angaben) <sup>4</sup>	197	251	224	253	371
Von der Kanzlei vorbereitete Beschlussentwürfe <sup>5</sup> (offensichtliche Unzulässigkeit vor Zustellung, Aussetzung/Fortsetzung, Verbindung von Rechtssachen, Beschluss, die Entscheidung über die Einrede der Unzulässigkeit dem Endurteil vorzubehalten, Anträge auf Zulassung zur Streithilfe, zu denen keine Einwände erhoben wurden, Streichung, Erledigung in Rechtssachen betreffend das geistige Eigentum, Wiedereröffnung der mündlichen Verhandlung und Berichtigung)	285	299	259	371	344
Anzahl der Kammerversammlungen	381	334	325	338	352
Anzahl der Sitzungsprotokolle und der Feststellungen der Verkündung eines Urteils	924	787	589	784	724

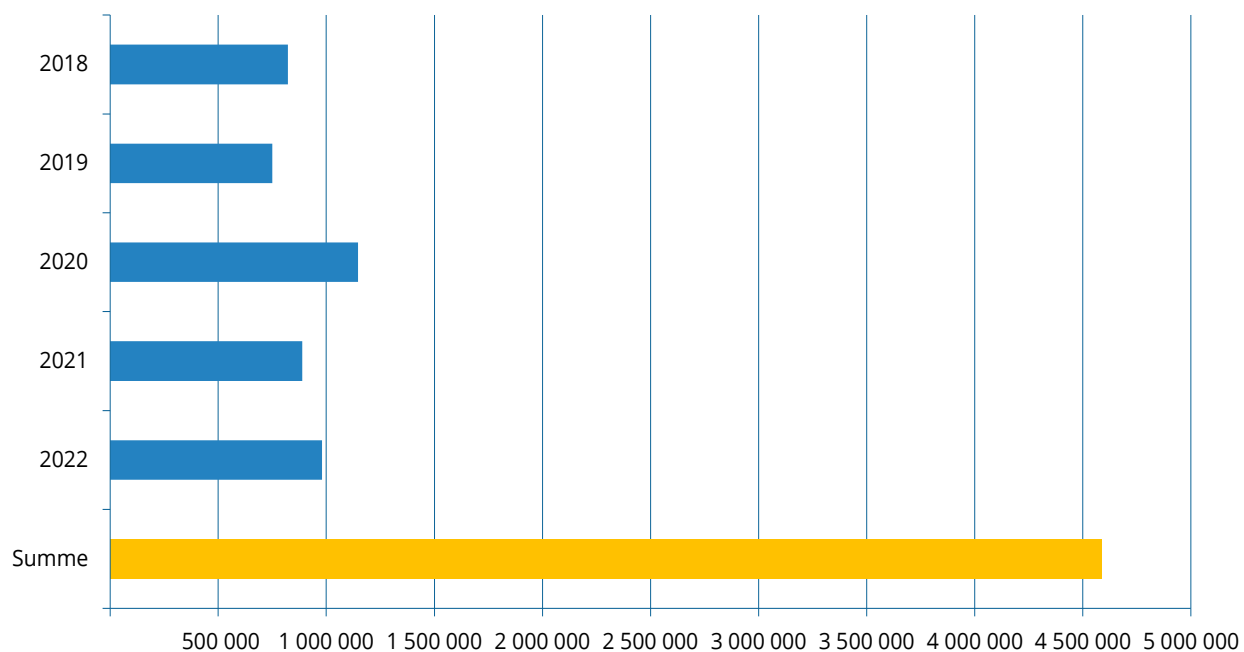
- 1| Diese Anzahl ist ein Indikator für den Arbeitsumfang der Dienststelle, da jede ein- oder ausgehende Unterlage in das Register eingetragen wird. Bei der Beurteilung der Anzahl der in das Register eingetragenen Verfahrensschriftstücke ist die Art der in die Zuständigkeit des Gerichts fallenden Rechtssachen zu berücksichtigen. Im Rahmen von Klagen ist die Zahl der am Rechtsstreit beteiligten Parteien begrenzt (Kläger, Beklagter und gegebenenfalls Streithelfer); Zustellungen erfolgen nur an diese beteiligten Parteien.
- 2| Jeder eingereichte Schriftsatz (auch jede Klageschrift) muss in das Register eingetragen, zur Akte gegeben, gegebenenfalls mängelbereinigt, mit einem, zuweilen detaillierten, Übersendungsvermerk den Richterkabinetten zugeleitet, eventuell anschließend übersetzt und schließlich den Parteien zugestellt werden.
- 3| Entspricht eine Klageschrift (oder auch jeder andere Schriftsatz) bestimmten Vorschriften nicht, sorgt die Kanzlei gemäß den Verfahrensvorschriften für die Mängelbeseitigung.
- 4| Die Anzahl der Ersuchen um vertrauliche Behandlung ist unbeschadet der Anzahl der in einem oder mehreren Schriftsätzen enthaltenen Angaben, um deren vertrauliche Behandlung ersucht wird.
- 5| Seit dem 1. Juli 2015, dem Tag des Inkrafttretens der neuen Verfahrensordnung des Gerichts, werden bestimmte Entscheidungen, die zuvor als Beschlüsse ergangen sind (Aussetzung/Fortsetzung, Verbindung von Rechtssachen, Anträge eines Mitgliedstaats oder eines Organs auf Zulassung zur Streithilfe ohne vertrauliche Behandlung), in der Form einer einfachen, zur Verfahrensakte gegebenen Entscheidung getroffen.

## XXII. Arten der Einreichung von Verfahrensschriftstücken beim Gericht<sup>1</sup>



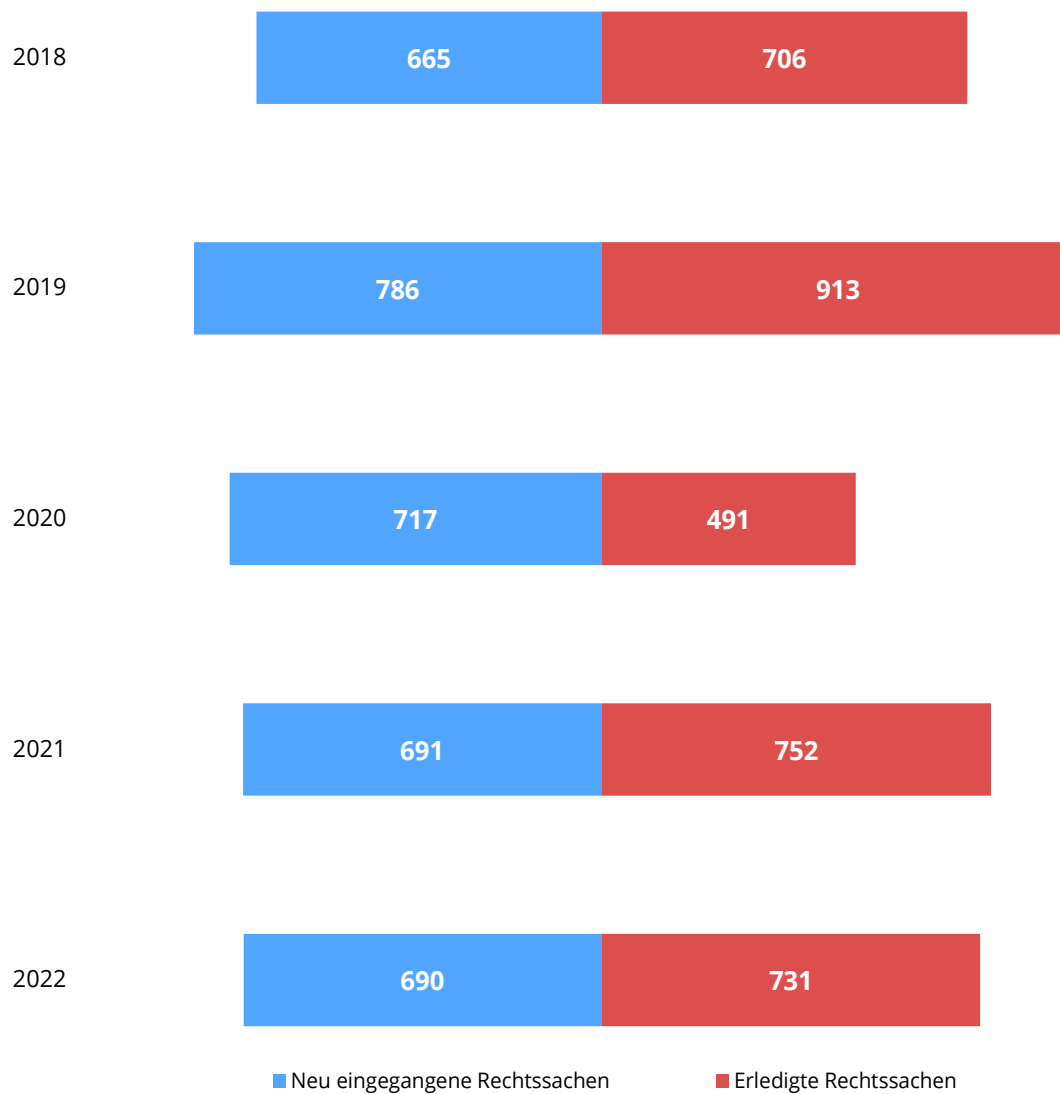
<sup>1</sup> Seit dem 1. Dezember 2018 erfolgt der Austausch mit den Bevollmächtigten der Parteien in allen Verfahren vor dem Gericht (unbeschadet der gesetzlichen Ausnahmen) verpflichtend über e-Curia.

### XXIII. Anzahl der über e-Curia eingereichten Seiten (2018–2022)



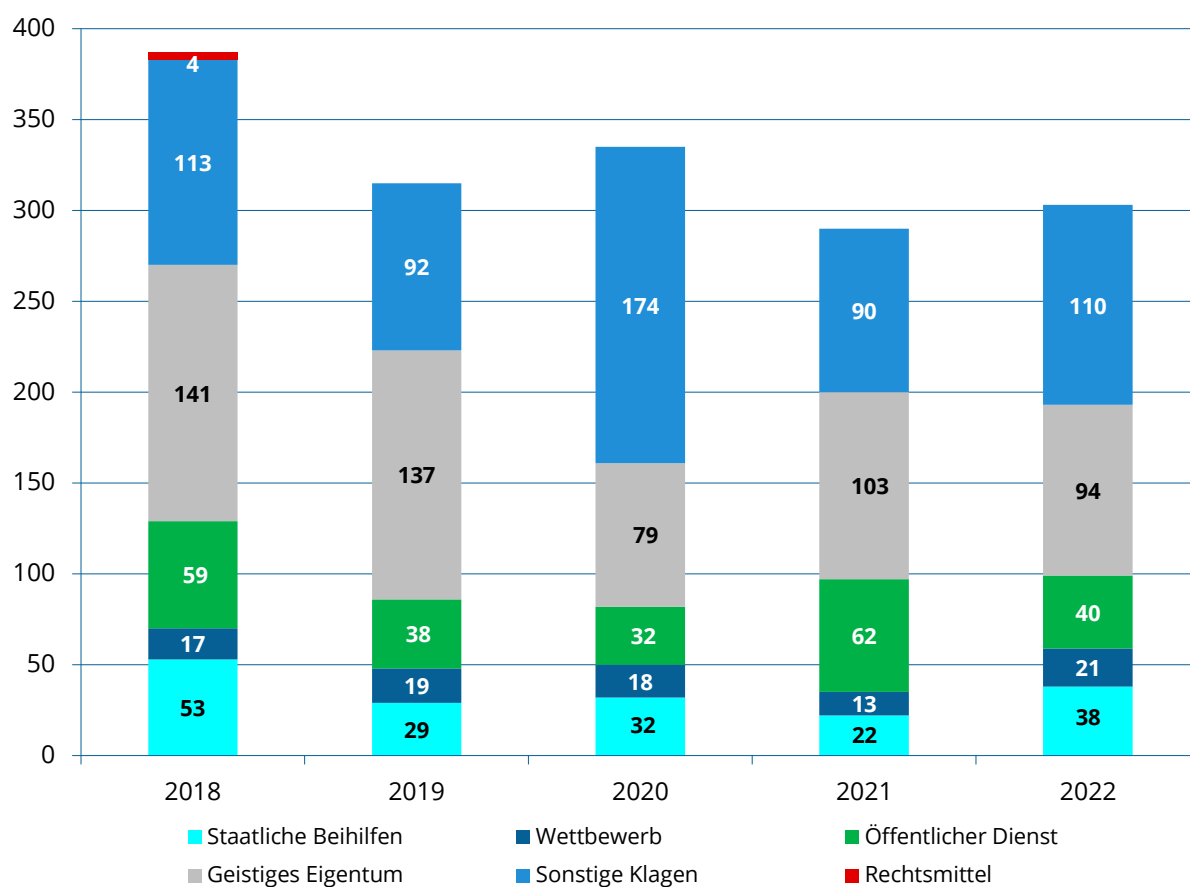
	2018	2019	2020	2021	2022	Summe
Anzahl der über e-Curia eingereichten Seiten	823 076	749 895	1 146 664	889 353	979 676	4 588 664

#### XXIV. Mitteilungen im Amtsblatt der Europäischen Union (2018–2022)<sup>1</sup>



<sup>1</sup> Nach der Verfahrensordnung (Art. 79 und 122) sind Mitteilungen über neu eingegangene Klageschriften und die verfahrensbeendenden Entscheidungen im Amtsblatt der Europäischen Union zu veröffentlichen.

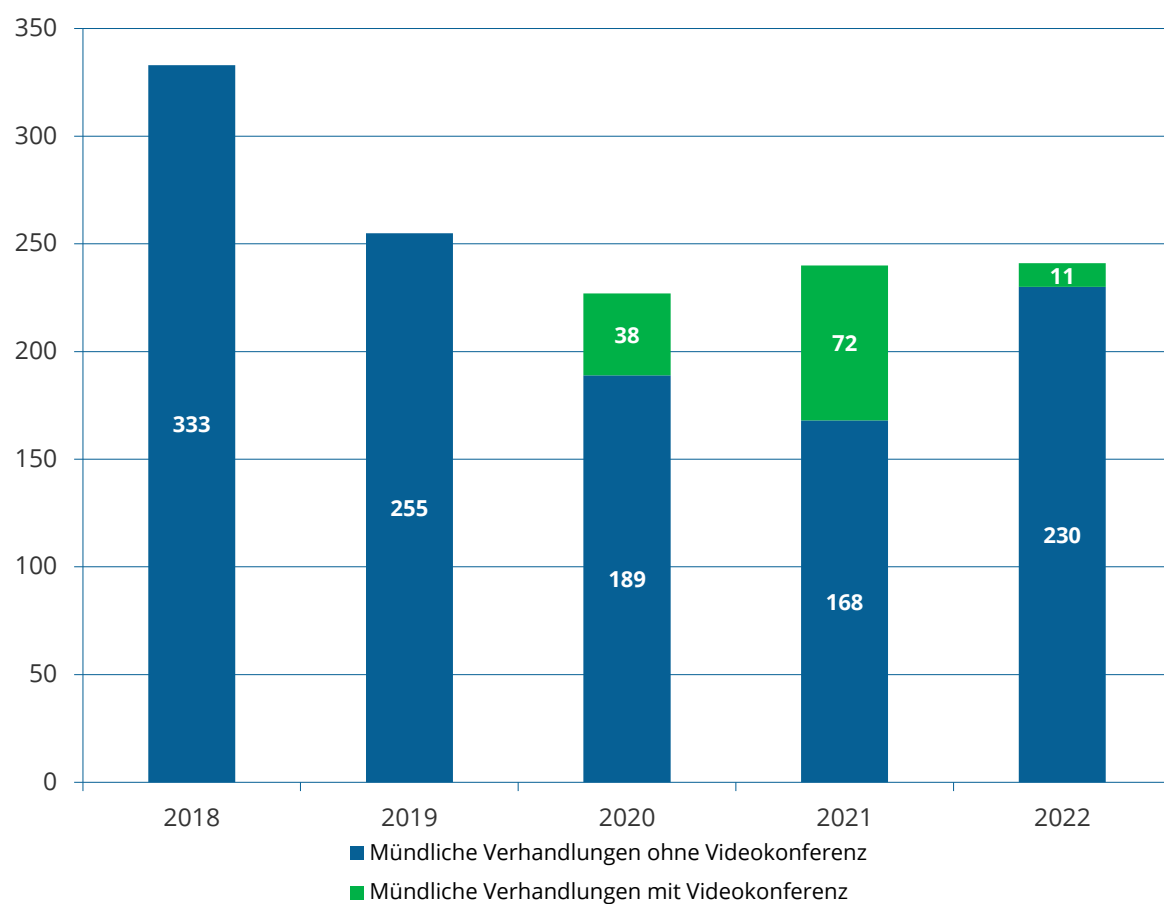
## XXV. Anzahl der verhandelten Rechtssachen (2018–2022)<sup>1</sup>



	2018	2019	2020	2021	2022
<b>Insgesamt</b>	387	315	335	290	303

<sup>1</sup>| Die Zahl der verhandelten Rechtssachen wird unabhängig von den Verbindungen berechnet.

## XXVI. Mündliche Verhandlungen (2018–2022)<sup>1</sup>



	2018	2019	2020	2021	2022
<b>Insgesamt</b>	333	255	227	240	241

<sup>1</sup> In der Zahl der mündlichen Verhandlungen sind Verbindungen berücksichtigt (eine Reihe von verbundenen Rechtssachen = eine mündliche Verhandlung).



GERICHTSHOF  
DER EUROPÄISCHEN UNION

Direktion Kommunikation  
Referat Publikationen und elektronische Medien