




DEN EUROPÆISKE UNIONS
DOMSTOL

Årsrapport 2023

Statistik over retssagerne ved Retten



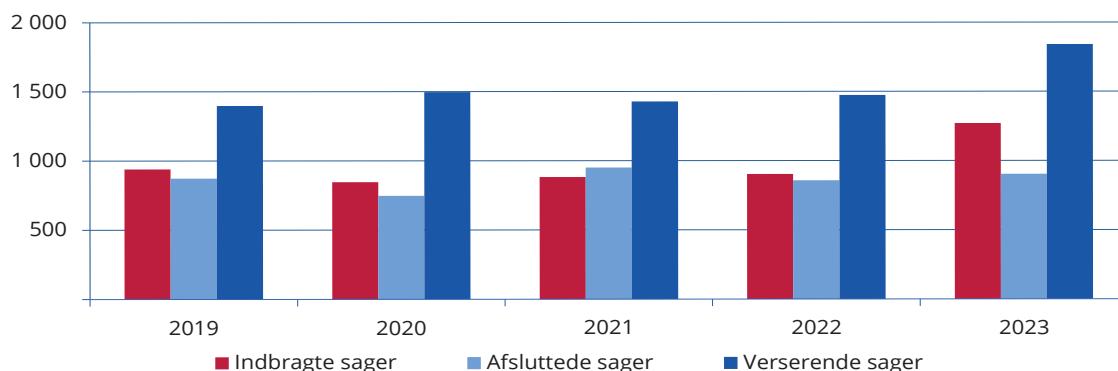


Statistik over retssagerne ved Retten

I.	Samlet oversigt for Retten — indbragte, afsluttede, verserende sager (2019-2023)	5
II.	Indbragte sager — sagstyper (2019-2023)	6
III.	Indbragte sager — søgsmålstyper (2019-2023)	7
IV.	Indbragte sager — sagernes genstand (2019-2023)	8
V.	Afsluttede sager — sagstyper (2019-2023)	9
VI.	Afsluttede sager — sagernes genstand (2023)	10
VII.	Afsluttede sager — sagernes genstand (2019-2023)	11
VIII.	Afsluttede sager — dommerkollegierne (2019-2023)	12
IX.	Afsluttede sager — sagsbehandlingstid i måneder (2019-2023)	13
X.	Sagsbehandlingstid i måneder (2019-2023)	14
XI.	Verserende sager pr. 31. december — sagstyper (2019-2023)	15
XII.	Verserende sager pr. 31. december — sagernes genstand (2019-2023)	16
XIII.	Verserende sager pr. 31. december — dommerkollegierne (2019-2023)	17
XIV.	Diverse — afgørelser om foreløbige forholdsregler (2019-2023)	18
XV.	Diverse — fremskyndede procedurer (2019-2023)	19
XVI.	Diverse — Rettens afgørelser, som er blevet appelleret (1990-2023)	21
XVII.	Diverse — fordeling af appelsagerne efter sagstype (2019-2023)	23
XVIII.	Diverse — appelsagernes udfald (2023) (Domme og kendelser)	24
XIX.	Diverse — appelsagernes udfald (2019-2023)	25
XX.	Diverse — samlet udvikling (1989-2023) Indbragte, afsluttede, verserende sager	26
XXI.	Arbejdet ved Rettens Justitskontor (2019-2023)	27
XXII.	Indgivelsesmåde for procesdokumenter ved Retten	28
XXIII.	Sider indleveret via e-Curia (2019-2023)	29

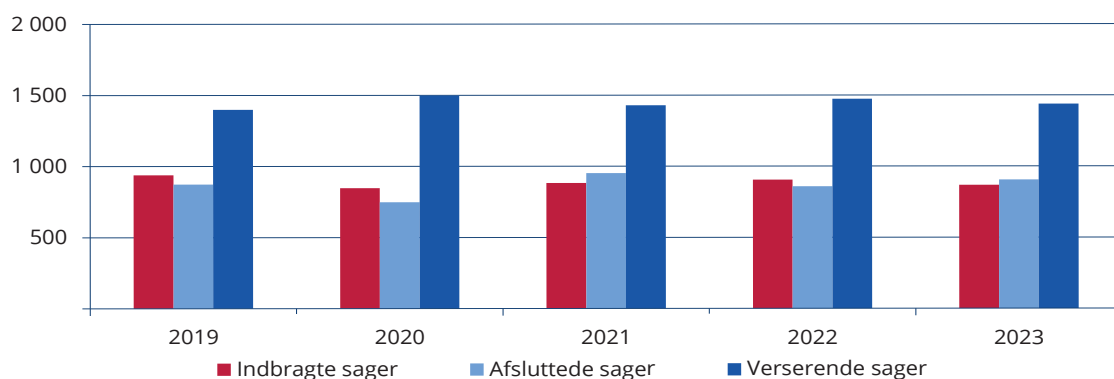
XXIV.	Meddelelser til <i>Den Europæiske Unions Tidende</i> (2019-2023)	30
XXV.	Plæderede sager (2019-2023)	31
XXVI.	Retsmøder (2019-2023)	32

I. Samlet oversigt for Retten — indbragte, afsluttede, verserende sager (2019-2023) ^{1 2}



Generel virksomhed	2019	2020	2021	2022	2023
Indbragte sager	939	847	882	904	1 271
Afsluttede sager	874	748	951	858	904
Verserende sager	1 398	1 497	1 428	1 474	1 841

For 2023 gengiver nedenstående grafik og tabel anlagte og verserende sager for at afspejle den omstændighed, at en række af 404 i det væsentlige identiske sager om pensionsrettighederne for Europa-Parlamentets medlemmer blev anlagt i slutningen af året (sagerne T-620/23 – T-1023/23). For at tage højde for denne særlige omstændighed er disse sager medregnet som en enkelt sag i de efterfølgende tal.



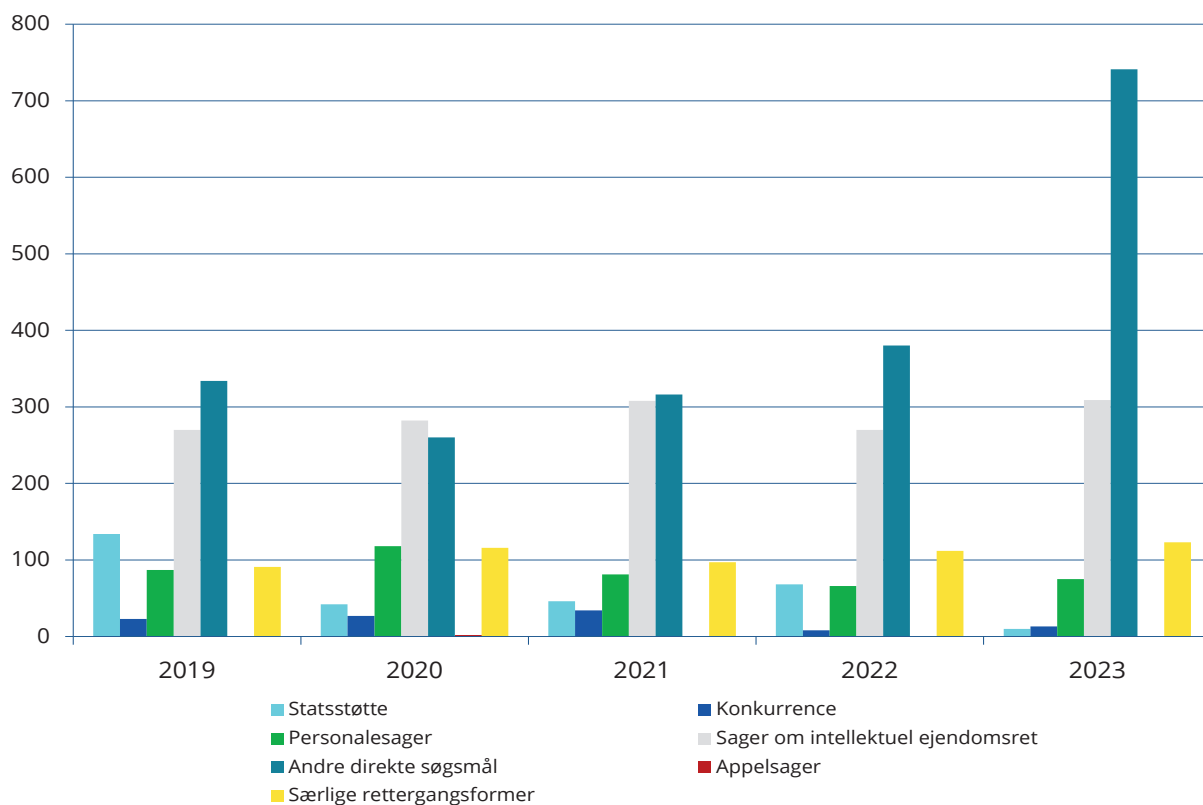
Generel virksomhed	2019	2020	2021	2022	2023
Indbragte sager	939	847	882	904	868
Afsluttede sager	874	748	951	858	904
Verserende sager	1 398	1 497	1 428	1 474	1 438

1] Medmindre andet er angivet, tager denne tabel og tabellerne på de følgende sider hensyn til særlige rettergangsformer.

Ved »særlige rettergangsformer« forstår: indsigelse mod udeblivelsesdom (artikel 41 i statuten for Domstolen, artikel 166 i Rettens procesreglement), tredjemandssindsigelse (artikel 42 i statuten for Domstolen, artikel 167 i Rettens procesreglement), fortolkning (artikel 43 i statuten for Domstolen, artikel 168 i Rettens procesreglement), genoptagelse (artikel 44 i statuten for Domstolen, artikel 169 i Rettens procesreglement), retshjælp (artikel 148 i Rettens procesreglement), berigtigelse (artikel 164 i Rettens procesreglement), undladelse af at træffe afgørelse (artikel 165 i Rettens procesreglement) og tvist om, hvilke sagsomkostninger der kan kræves erstattet (artikel 170 i Rettens procesreglement).

2] Medmindre andet er angivet, tager denne tabel og tabellerne på de følgende sider ikke hensyn til sager om foreløbige forholdsregler.

II. Indbragte sager — sagstyper (2019-2023) ¹

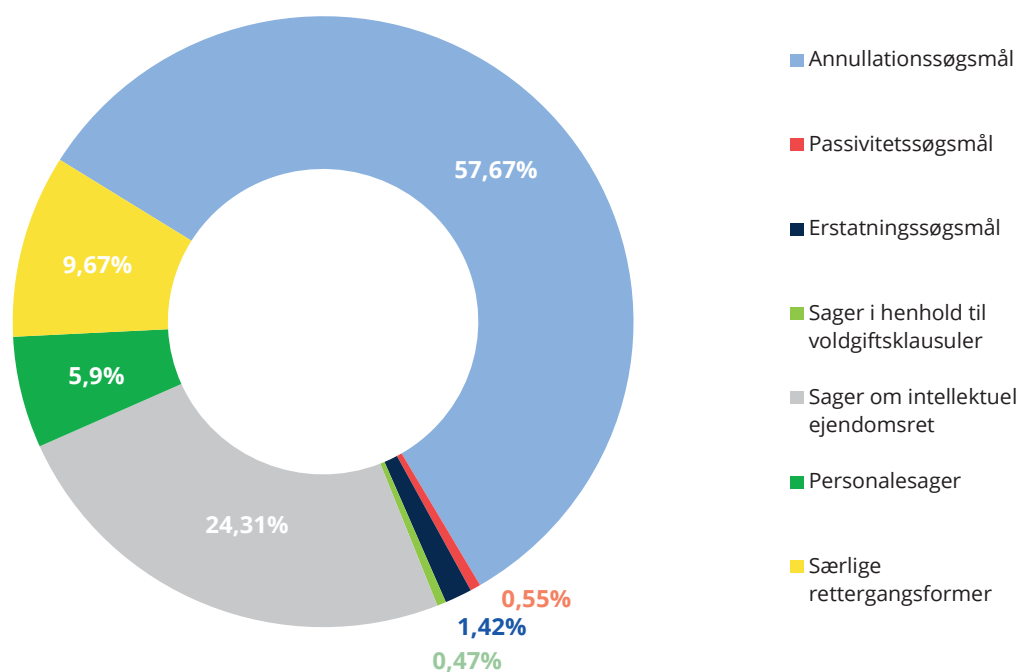


Sagstyper	2019	2020	2021	2022	2023
Statsstøtte	134	42	46	68	10
Konkurrence	23	27	34	8	13
Personalesager	87	118	81	66	75
Sager om intellektuel ejendomsret	270	282	308	270	309
Andre direkte søgsmål	334	260	316	380	741
Appelsager	0	2	0	0	0
Særlige rettergangsformer	91	116	97	112	123
I alt	939	847	882	904	1 271

1] I 2023 havde rækken af de 404 i det væsentlige identiske sager T-620/23 – T-1023/23 en indvirkning på antallet af anlagte sager på området »Andre direkte søgsmål«.

III. Indbragte sager — søgsmålstyper (2019-2023) ¹

2023



Søgsmålstyper	2019	2020	2021	2022	2023
Annullationsøgsmål	445	284	343	414	733
Passivitetssøgsmål	14	15	21	18	7
Erstatningssøgsmål	24	17	28	9	18
Sager i henhold til voldgiftsklausuler	8	13	4	15	6
Sager om intellektuel ejendomsret	270	282	308	270	309
Personalesager	87	118	81	66	75
Appelsager	0	2	0	0	0
Særlige rettergangsformer	91	116	97	112	123
I alt	939	847	882	904	1 271

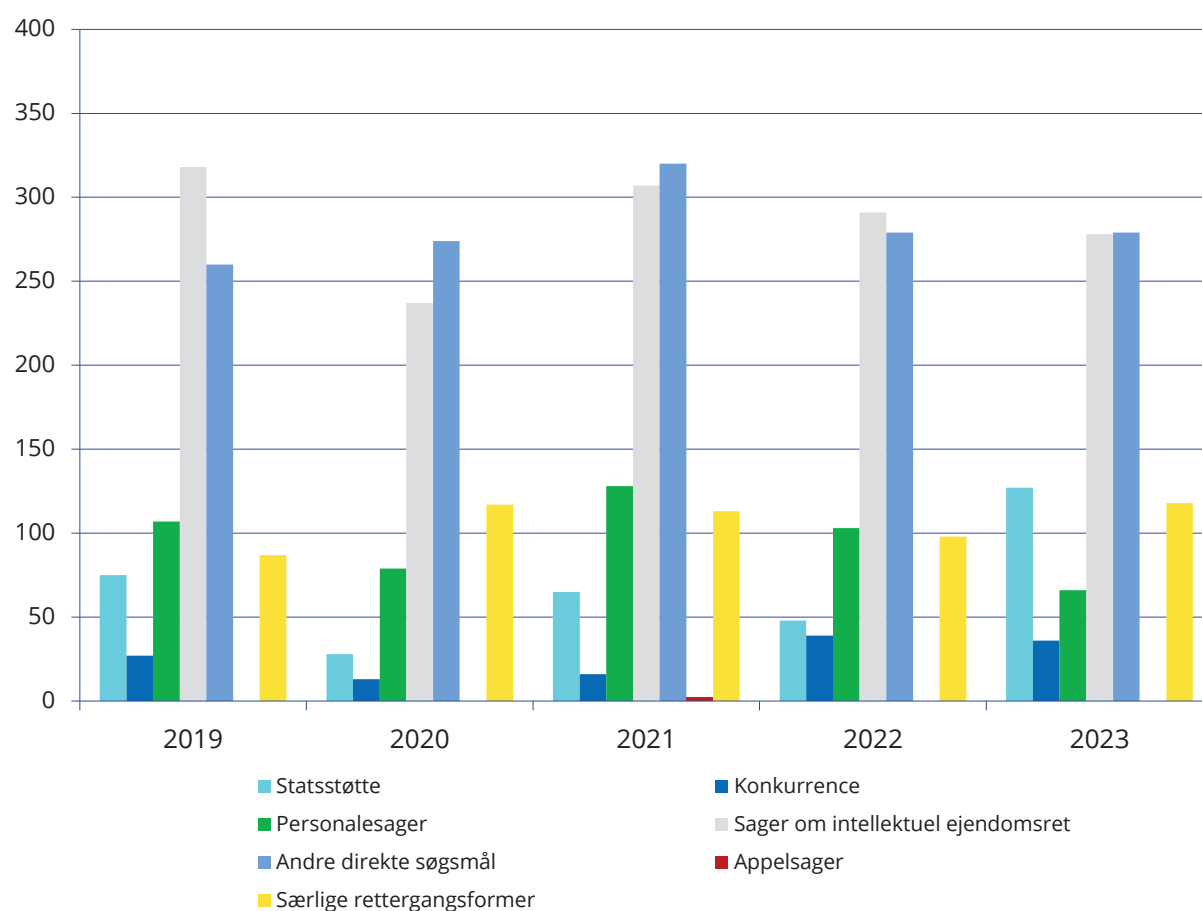
1| I 2023 havde rækken af de 404 i det væsentlige identiske sager T-620/23 – T-1023/23 en indvirkning på antallet af anlagte sager på området »Annullationsøgsmål«.

IV. Indbragte sager — sagernes genstand (2019-2023) ¹

Sagernes genstand	2019	2020	2021	2022	2023
Aktindsigt	17	8	32	15	22
Beskæftigelse	0	0	1	0	0
Den Europæiske Unions optræden udadtil	6	3	2	0	0
Energi	8	8	9	5	8
Finansielle bestemmelser (budget, den finansielle ramme, egne indtægter, bekæmpelse af svig)	5	4	8	3	6
Fiskeripolitik	0	0	1	4	1
Folkesundhed	5	8	25	21	24
Forbrugerbeskyttelse	1	3	4	0	0
Forskning, teknologisk udvikling og rummet	3	6	0	4	2
Fri bevægelighed for kapital	0	0	1	0	0
Fri bevægelighed for personer	2	0	0	1	1
Fri udveksling af tjenesteydelser	0	1	1	1	1
Frie varebevægelser	0	0	1	1	0
Handelspolitik	13	27	15	12	12
Konkurrence	23	27	34	8	13
Landbrug	12	14	13	20	14
Markedsregulering og digitale tjenester	0	0	0	0	6
Miljø	10	8	11	15	9
Nye staters tiltrædelse	0	0	0	0	1
Offentlige kontrakter	10	13	19	17	12
Område med frihed, sikkerhed og retfærdighed	1	0	3	1	1
Registrering, vurdering, godkendelse og begrænsning vedrørende kemikalier (REACH-forordningen)	6	7	2	3	5
Regler for institutionerne	148	65	73	77	470
Regler for virksomhederne	0	1	0	0	0
Restriktive foranstaltninger (optræden udadtil)	42	25	42	103	63
Sager om intellektuel ejendomsret	270	282	308	270	310
Skatteret	0	0	0	1	9
Socialpolitik	1	0	8	6	0
Statsstøtte	134	42	46	68	10
Tilnærmelse af lovgivningerne	2	0	0	0	0
Toldunion og fælles toldtarif	2	0	3	1	0
Transeuropæiske net	1	1	0	0	1
Transport	1	6	1	0	2
Uddannelse, erhvervsuddannelse, ungdom og sport	1	0	0	0	0
Udenrigs- og sikkerhedspolitik	1	0	0	0	0
Unionsborgerskab	1	1	1	0	0
Voldgiftsbestemmelse	8	15	4	16	6
Økonomisk og monetær politik	24	36	34	49	56
Økonomisk, social og territorial samhørighed	3	0	2	4	1
EF-traktaten/TEUF i alt	761	611	704	726	1 066
Særlige rettergangsformer	91	116	97	112	123
Tjenestemandsvedtægten	87	120	81	66	82
I ALT	939	847	882	904	1 271

1| I 2023 havde rækken af de 404 i det væsentlige identiske sager T-620/23 – T-1023/23 en indvirkning på antallet af anlagte sager på området »Regler for institutionerne«.

V. Afsluttede sager — sagstyper (2019-2023)



Sagstyper	2019	2020	2021	2022	2023
Statsstøtte	75	28	65	48	127
Konkurrence	27	13	16	39	36
Personalesager	107	79	128	103	66
Sager om intellektuel ejendomsret	318	237	307	291	278
Andre direkte søgsmål	260	274	320	279	279
Appelsager	0	0	2	0	0
Særlige rettergangsformer	87	117	113	98	118
I alt	874	748	951	858	904

VI. Afsluttede sager — sagernes genstand (2023)

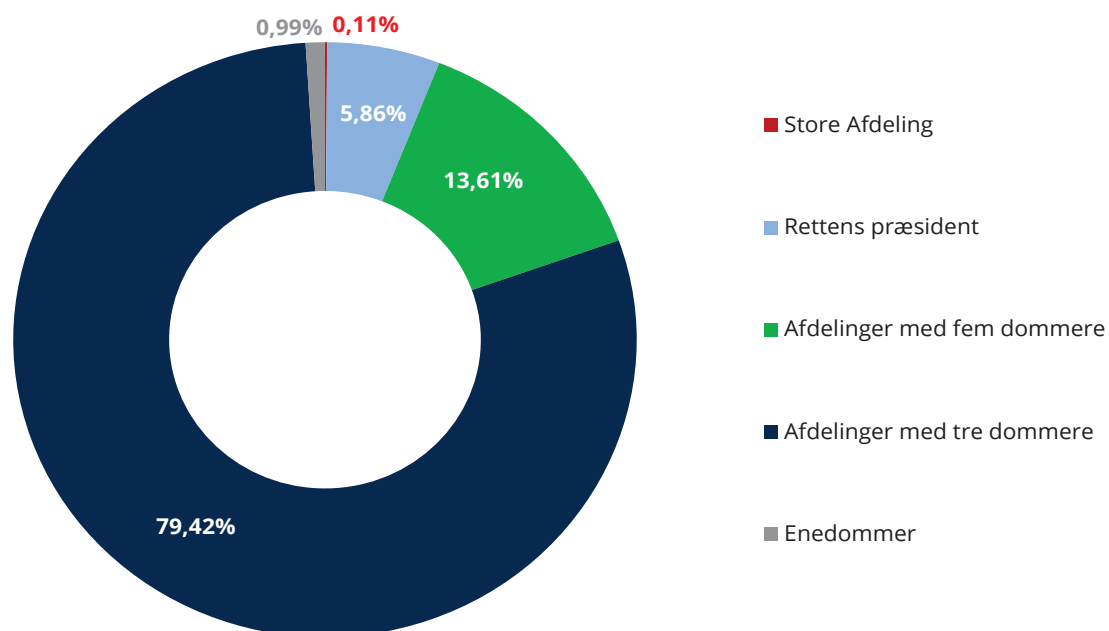
Sagernes genstand	Domme	Kendelser	I alt
Aktindsigt	10	7	17
Energi	3	1	4
Finansielle bestemmelser (budget, den finansielle ramme, egne indtægter, bekæmpelse af svig)	1	1	2
Folkesundhed	0	11	11
Forbrugerbeskyttelse	1	0	1
Forskning, teknologisk udvikling og rummet	2	2	4
Fri bevægelighed for personer	0	1	1
Frie varebevægelser	1	0	1
Handelspolitik	10	6	16
Konkurrence	32	4	36
Landbrug	12	2	14
Miljø	8	3	11
Offentlige kontrakter	10	5	15
Område med frihed, sikkerhed og retfærdighed	0	1	1
Registrering, vurdering, godkendelse og begrænsning vedrørende kemikalier (REACH-forordningen)	5	1	6
Regler for institutionerne	11	33	44
Restriktive foranstaltninger (optræden udadtil)	56	13	69
Sager om intellektuel ejendomsret	224	55	279
Skatteret	0	9	9
Socialpolitik	0	4	4
Statsstøtte	68	59	127
Toldunion og fælles toldtarif	1	0	1
Transeuropæiske net	1	0	1
Transport	0	1	1
Voldgiftsbestemmelse	17	5	22
Økonomisk og monetær politik	16	6	22
EF-traktaten/TEUF i alt	489	230	719
Særlige rettergangsformer	0	118	118
Tjenestemandsvedtægten	40	27	67
I ALT	529	375	904

VII. Afsluttede sager — sagernes genstand (2019-2023) (Domme og kendelser)

Sagernes genstand	2019	2020	2021	2022	2023
Aktindsigt	17	14	12	29	17
Beskæftigelse	0	0	1	0	0
Den Europæiske Unions optræden udadtil	3	2	5	1	0
Energi	3	5	4	5	4
Etableringsfrihed	1	0	0	0	0
Finansielle bestemmelser (budget, den finansielle ramme, egne indtægter, bekæmpelse af svig)	4	9	5	7	2
Fiskeripolitik	0	2	0	1	0
Folkesundhed	7	6	19	21	11
Forbrugerbeskyttelse	1	2	1	0	1
Forskning, teknologisk udvikling og rummet	3	2	5	1	4
Fri bevægelighed for kapital	1	0	1	0	0
Fri bevægelighed for personer	1	1	0	1	1
Fri udveksling af tjenesteydelser	0	0	0	3	0
Frie varebevægelser	0	0	0	0	1
Handelspolitik	12	5	15	42	16
Konkurrence	27	13	16	39	36
Landbrug	33	15	11	13	14
Miljø	6	6	9	9	11
Offentlige kontrakter	17	7	15	20	15
Område med frihed, sikkerhed og retfærdighed	0	2	1	2	1
Registrering, vurdering, godkendelse og begrænsning vedrørende kemikalier (REACH-forordningen)	10	4	9	2	6
Regler for institutionerne	71	127	105	46	44
Regler for virksomhederne	1	0	1	0	0
Restriktive foranstaltninger (optræden udadtil)	30	32	56	32	69
Sager om intellektuel ejendomsret	318	237	307	291	279
Skatteret	2	0	0	0	9
Socialpolitik	1	1	6	4	4
Statsstøtte	75	28	65	48	127
Tilnærmelse af lovgivningerne	4	3	1	0	0
Toldunion og fælles toldtarif	0	2	0	3	1
Transeuropæiske net	2	0	1	0	1
Transport	0	0	6	2	1
Uddannelse, erhvervsuddannelse, ungdom og sport	0	1	1	0	0
Udenrigs- og sikkerhedspolitik	0	1	0	0	0
Unionsborgerskab	1	0	1	1	0
Voldgiftsbestemmelse	13	6	17	7	22
Økonomisk og monetær politik	13	18	11	24	22
Økonomisk, social og territorial samhørighed	2	1	1	3	0
EF-traktaten/TEUF i alt	679	552	708	657	719
Særlige rettergangsformer	87	117	113	98	118
Tjenestemandsvedtægten	108	79	130	103	67
I ALT	874	748	951	858	904

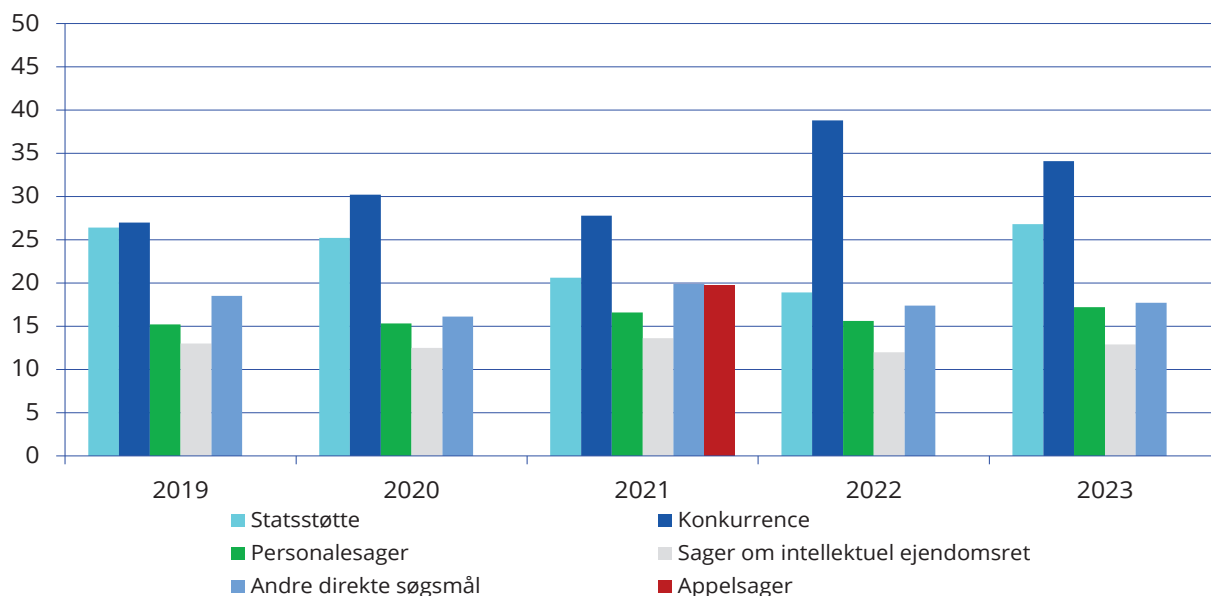
VIII. Afsluttede sager — dommerkollegierne (2019-2023)

2023



Dommerkollegierne	2019		2020		2021		2022		2023		I alt	
	Domme	Kendelser	Domme	Kendelser	Domme	Kendelser	Domme	Kendelser	Domme	Kendelser	Domme	Kendelser
Store Afdeling	0	1	0	0	0	0	0	1	0	1	0	1
Appelkammer	0	2	0	0	0	0	0	0	0	0	0	0
Rettens præsident	0	47	0	73	0	64	0	55	0	53	0	53
Afdelinger med fem dommere	50	9	104	7	73	14	87	8	92	113	10	123
Afdelinger med tre dommere	499	261	309	254	489	308	394	306	407	311	407	718
Enedommer	5	0	1	0	3	0	2	0	8	1	8	9
I alt	554	320	414	334	565	386	489	369	529	375	904	904

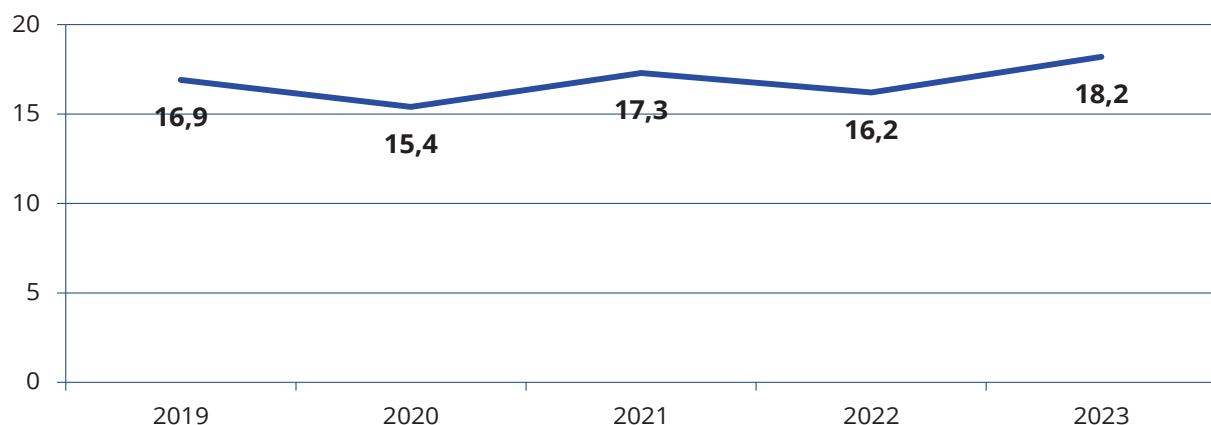
IX. Afsluttede sager — sagsbehandlingstid i måneder (2019-2023) ¹ (Domme og kendelser)



Afsluttede sager	2019	2020	2021	2022	2023
Statsstøtte	26,4	25,2	20,6	18,9	26,8
Konkurrence	27	30,2	27,8	38,8	34,1
Personalesager	15,2	15,3	16,6	15,6	17,2
Sager om intellektuel ejendomsret	13	12,5	13,6	12	12,9
Andre direkte søgsmål	18,5	16,1	19,9	17,4	17,7
Appelsager	0	0	19,7	0	0
Alle sagstyper	16,9	15,4	17,3	16,2	18,2

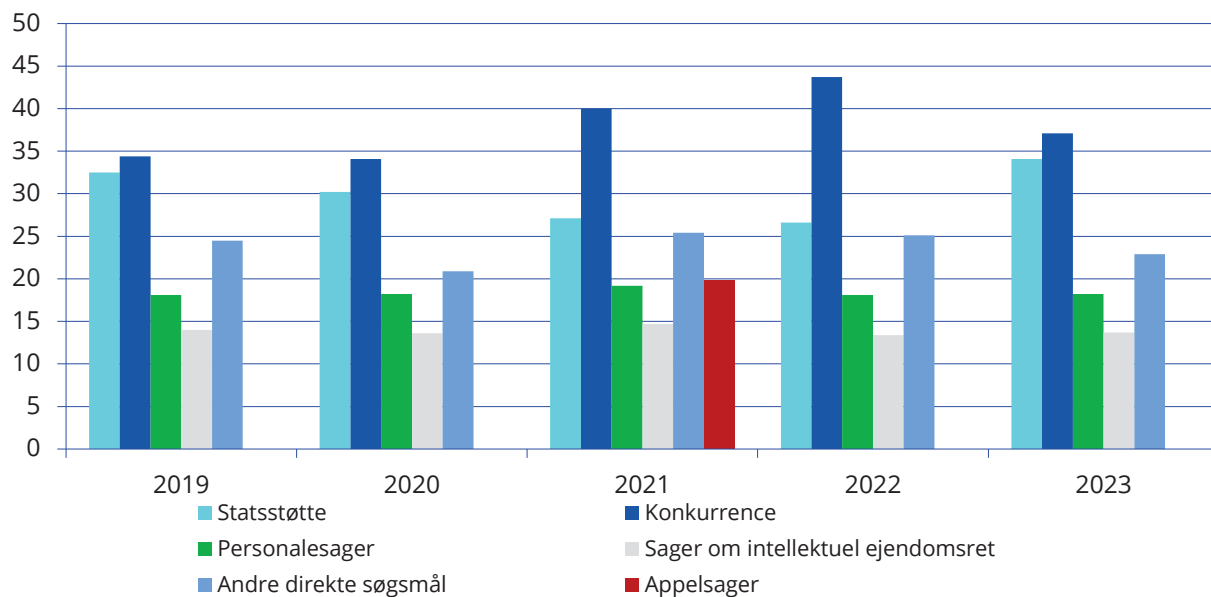
Sagsbehandlingstid (i måneder)

Samtlige sager afsluttet ved dom eller kendelse



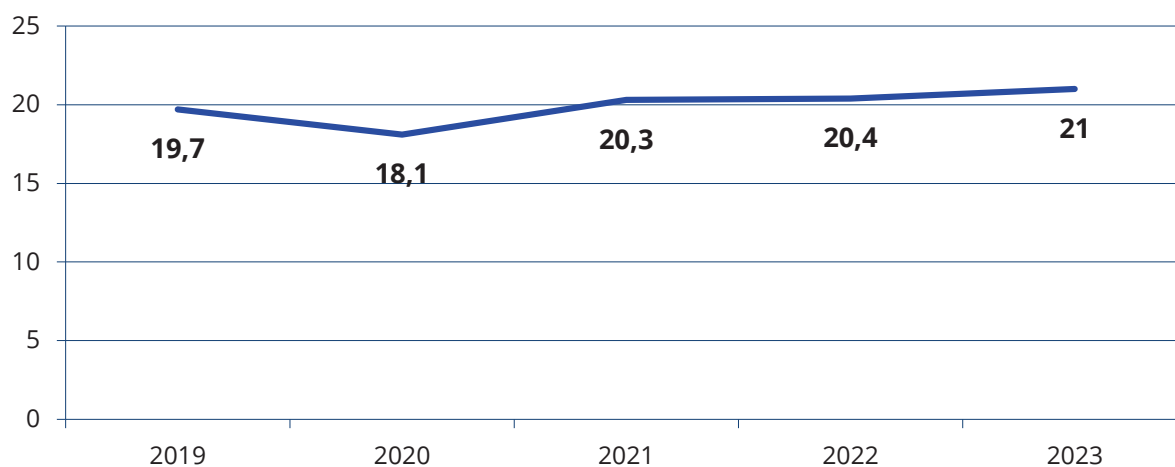
1] Varigheden er udtrykt i måneder og i tiendedele af måneder. Ved beregningen af den gennemsnitlige sagsbehandlingstid er der ikke taget hensyn til: sager, hvori der afsiges mellemdom, særlige rettergangsformer, sager om foreløbige forholdsregler eller intervention, personalesager overført til Retten den 1.9.2016.

X. Sagsbehandlingstid i måneder (2019-2023) ¹ (Domme)



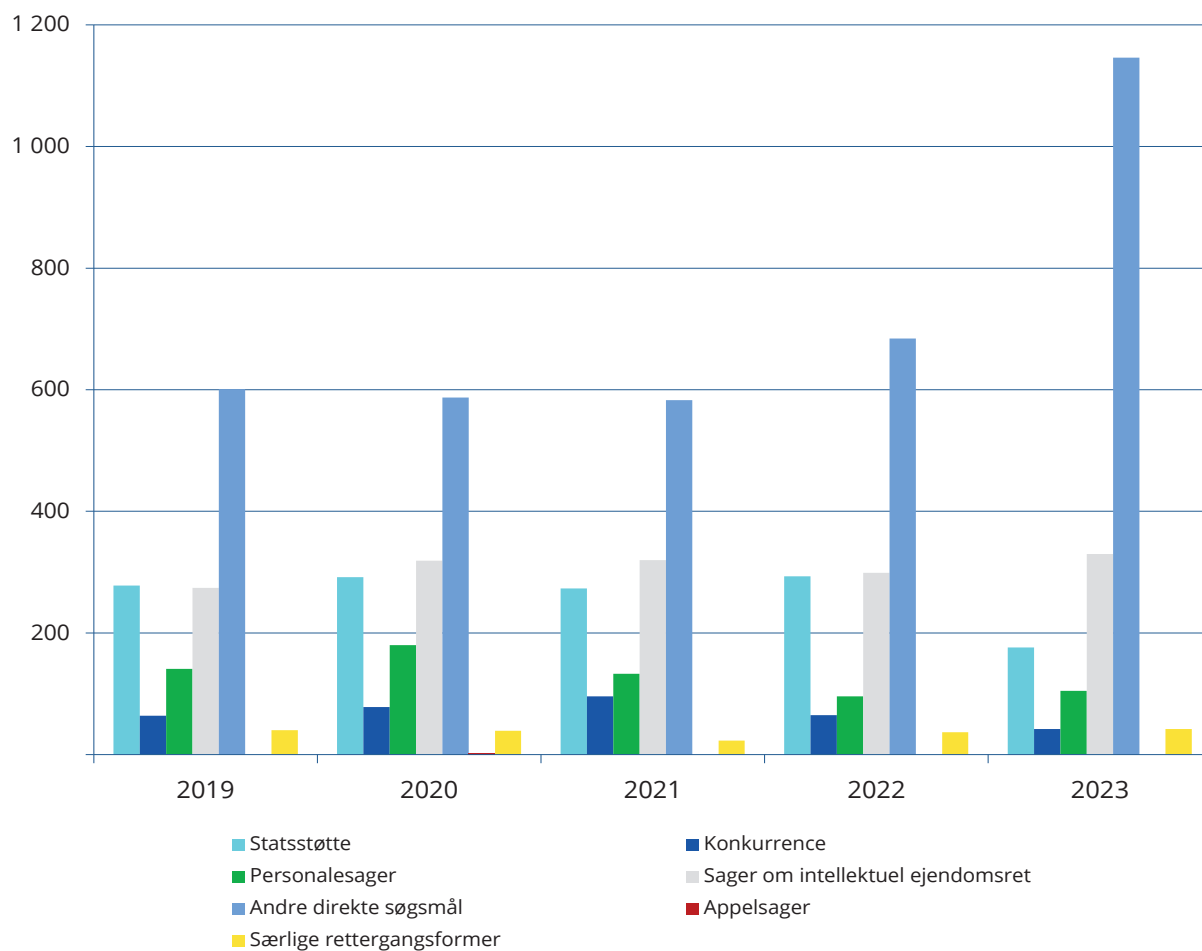
Afsluttede sager	2019	2020	2021	2022	2023
Statsstøtte	32,5	30,2	27,1	26,6	34,1
Konkurrence	34,4	34,1	40	43,7	37,1
Personalesager	18,1	18,2	19,2	18,1	18,2
Sager om intellektuel ejendomsret	14	13,6	14,7	13,4	13,7
Andre direkte søgsmål	24,5	20,9	25,4	25,1	22,9
Appelsager	0	0	19,8	0	0
Alle sagstyper	19,7	18,1	20,3	20,4	21

Sagsbehandlingstid (i måneder) Samtlige sager afsluttet ved dom



1] Varigheden er udtrykt i måneder og i tiendedele af måneder. Ved beregningen af den gennemsnitlige sagsbehandlingstid er der ikke taget hensyn til: sager, hvori der afsiges mellemdom, særlige rettergangsformer, sager om foreløbige forholdsregler eller intervention, personalesager overført til Retten den 1.9.2016.

XI. Verserende sager pr. 31. december — sagstyper (2019-2023) ¹



Sagstyper	2019	2020	2021	2022	2023
Statsstøtte	278	292	273	293	176
Konkurrence	64	78	96	65	42
Personalesager	141	180	133	96	105
Sager om intellektuel ejendomsret	274	319	320	299	330
Andre direkte søgsmål	601	587	583	684	1 146
Appelsager	0	2	0	0	0
Særlige rettergangsformer	40	39	23	37	42
I alt	1 398	1 497	1 428	1 474	1 841

1] I 2023 havde rækken af de 404 i det væsentlige identiske sager T-620/23 – T-1023/23 en indvirkning på antallet af verserende sager på området »Andre direkte søgsmål«.

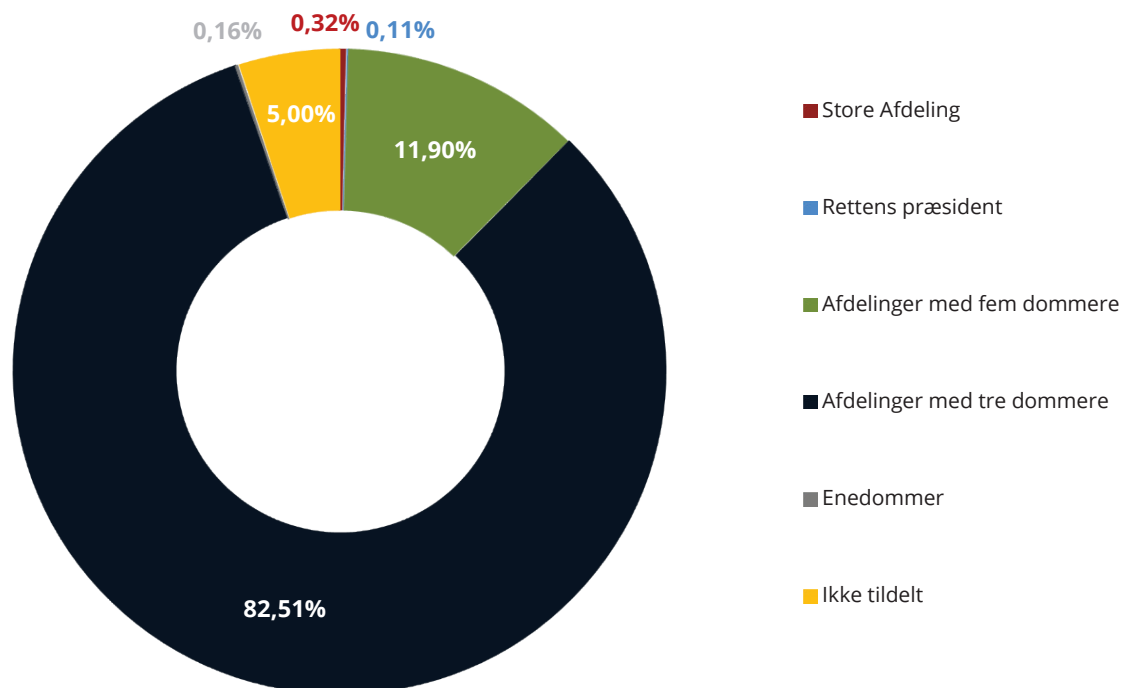
XII. Verserende sager pr. 31. december — sagernes genstand (2019-2023)¹

Sagernes genstand	2019	2020	2021	2022	2023
Aktindsigt	30	24	44	30	35
Den Europæiske Unions optræden udadtil	5	6	3	2	2
Energi	9	12	17	17	21
Finansielle bestemmelser (budget, den finansielle ramme, egne indtægter, bekæmpelse af svig)	10	5	8	4	8
Fiskeripolitik	2	0	1	4	5
Folkesundhed	11	13	19	19	32
Forbrugerbeskyttelse	1	2	5	5	4
Forskning, teknologisk udvikling og rummet	3	7	2	5	3
Fri bevægelighed for personer	1	0	0	0	0
Fri udveksling af tjenesteydelser	0	1	2	0	1
Frie varebevægelser	0	0	1	2	1
Handelspolitik	41	63	63	33	29
Konkurrence	64	78	96	65	42
Landbrug	22	21	23	30	30
Markedsregulering og digitale tjenester	0	0	0	0	6
Miljø	12	14	16	22	20
Nye staters tiltrædelse	0	0	0	0	1
Offentlige kontrakter	15	21	25	22	19
Område med frihed, sikkerhed og retfærdighed	2	0	2	1	1
Registrering, vurdering, godkendelse og begrænsning vedrørende kemikalier (REACH-forordningen)	10	13	6	7	6
Regler for institutionerne	180	118	86	117	543
Regler for virksomhederne	0	1	0	0	0
Restriktive foranstaltninger (optræden udadtil)	72	65	51	122	116
Sager om intellektuel ejendomsret	274	319	320	299	330
Skatteret	0	0	0	1	1
Socialpolitik	1	0	2	4	0
Statsstøtte	278	292	273	293	176
Tilnærmelse af lovgivningerne	4	1	0	0	0
Toldunion og fælles toldtarif	2	0	3	1	0
Transeuropæiske net	1	2	1	1	1
Transport	1	7	2	0	1
Uddannelse, erhvervsuddannelse, ungdom og sport	2	1	0	0	0
Udenrigs- og sikkerhedspolitik	1	0	0	0	0
Unionsborgerskab	0	1	1	0	0
Voldgiftsbestemmelse	22	31	18	27	11
Økonomisk og monetær politik	138	156	179	204	238
Økonomisk, social og territorial samhørighed	3	2	3	4	5
EF-traktaten/TEUF i alt	1 217	1 276	1 272	1 341	1 688
Særlige rettergangsformer	40	39	23	37	42
Tjenestemandsvedtægten	141	182	133	96	111
I ALT	1 398	1 497	1 428	1 474	1 841

1] I 2023 havde rækken af de 404 i det væsentlige identiske sager T-620/23 – T-1023/23 en indvirkning på antallet af verserende sager på området »Regler for institutionerne«.

XIII. Verserende sager pr. 31. december — dommerkollegierne (2019-2023) ¹

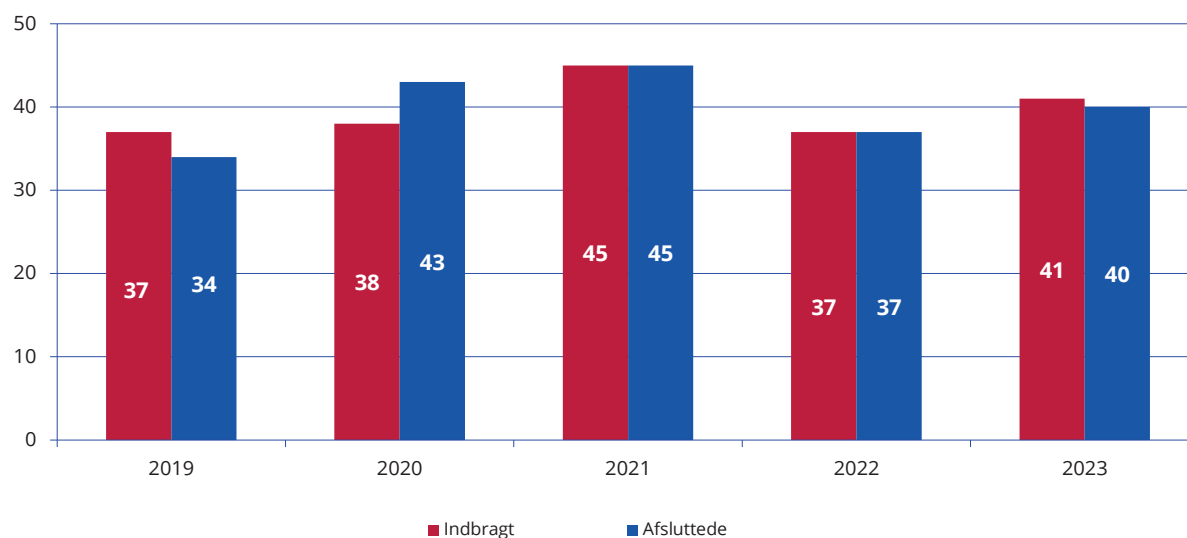
2023



Dommerkollegierne	2019	2020	2021	2022	2023
Store Afdeling	0	0	0	1	6
Rettens præsident	9	4	1	0	2
Afdelinger med fem dommere	88	112	106	206	219
Afdelinger med tre dommere	1 218	1 271	1 261	1 161	1 519
Enedommer	0	0	0	7	3
Ikke tildelt	83	110	60	99	92
I alt	1 398	1 497	1 428	1 474	1 841

1| I 2023 havde rækken af de 404 i det væsentlige identiske sager T-620/23 – T-1023/23 en indvirkning på antallet af verserende sager for afdelinger med tre dommere.

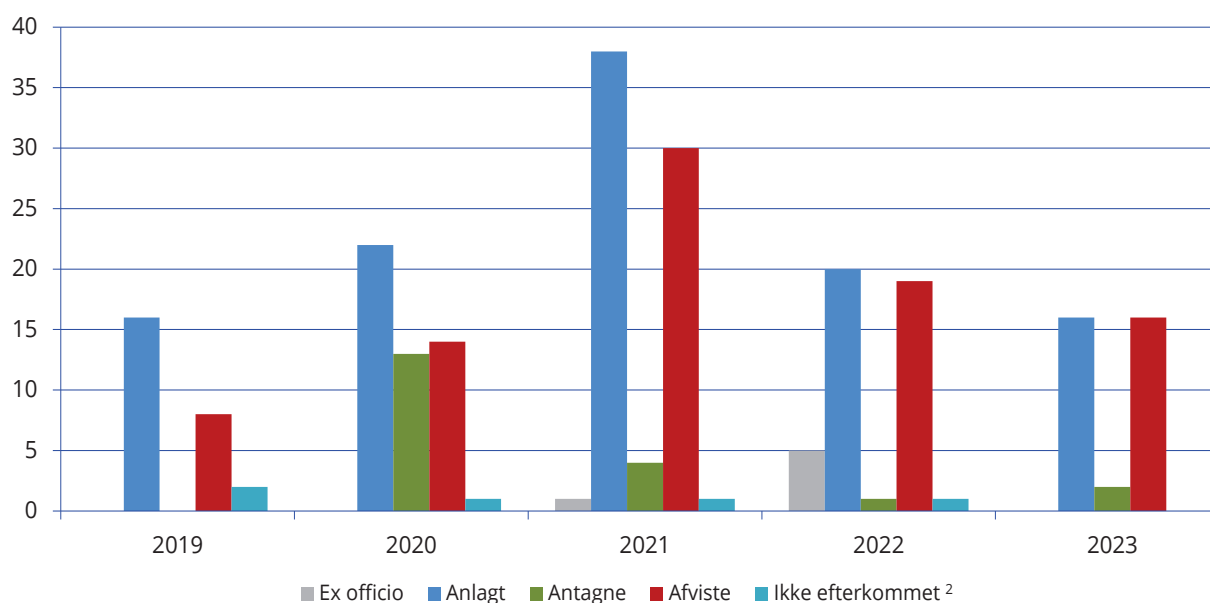
XIV. Diverse — afgørelser om foreløbige forholdsregler (2019-2023)



2023

Afgørelser om foreløbige forholdsregler	Indbragte sager om foreløbige forholdsregler	Afsluttede sager om foreløbige forholdsregler	Afgørelsens udfald: Taget til følge	Afgørelsens udfald: Slettelse/ afgørelse i sagen uforholdende	Afgørelsens udfald: Ikke taget til følge
Aktindsigt	2	2	1	0	1
Et område med frihed, sikkerhed og retfærdighed	1	1	0	0	1
Finansielle bestemmelser (budget, den finansielle ramme, egne indtægter, bekæmpelse af svig)	1	1	0	0	1
Folkesundhed	12	11	0	1	10
Forskning, teknologisk udvikling og rummet	1	1	0	1	0
Konkurrence	3	1	0	0	1
Landbrug	1	1	0	0	1
Markedsregulering og digitale tjenester	2	1	1	0	0
Offentlige kontrakter	3	5	1	0	4
Registrering, vurdering, godkendelse og begrænsning vedrørende kemikalier (REACH-forordningen)	1	0	0	0	0
Regler for institutionerne	3	3	0	1	2
Restriktive foranstaltninger (optræden udadtil)	7	8	3	0	5
Tjenestemandsvedtægten	2	3	0	1	2
Voldgiftsbestemmelse	1	1	0	0	1
Økonomisk og monetær politik	1	1	0	0	1
I alt	41	40	6	4	30

XV. Diverse — fremskyndede procedurer (2019-2023) ¹



Fremskyndede procedurer

	2019					2020				2021				2022				2023											
	Ex officio	Anlagt	Afgørelsens udfald i 2019: Antagne	Afgørelsens udfald i 2019: Afviste	Afgørelsens udfald i 2019: Ikke efterkommet ²	Ex officio	Anlagt	Afgørelsens udfald i 2020: Antagne	Afgørelsens udfald i 2020: Afviste	Afgørelsens udfald i 2020: Ikke efterkommet ²	Ex officio	Anlagt	Afgørelsens udfald i 2021: Antagne	Afgørelsens udfald i 2021: Afviste	Afgørelsens udfald i 2021: Ikke efterkommet ²	Ex officio	Anlagt	Afgørelsens udfald i 2022: Antagne	Afgørelsens udfald i 2022: Afviste	Afgørelsens udfald i 2022: Ikke efterkommet ²	Ex officio	Anlagt	Afgørelsens udfald i 2023: Antagne	Afgørelsens udfald i 2023: Afviste	Afgørelsens udfald i 2023: Ikke efterkommet ²				
Aktindsigt	0	2	0	2	0	0	0	0	0	0	0	2	0	2	0	0	0	0	0	0	0	0	0	0	0	0	0	0	0
Finansielle bestemmelser (budget, den finansielle ramme, egne indtægter, bekæmpelse af svig)	0	1	0	0	0	0	1	0	2	0	0	0	0	0	0	0	0	0	0	0	0	0	0	0	0	0	0	0	0
Folkesundhed	0	0	0	0	0	0	2	0	2	0	0	11	2	8	0	0	3	0	3	0	0	0	0	0	0	0	3	0	4
Forbrugerbeskyttelse	0	0	0	0	1	0	0	0	0	0	0	0	0	0	0	0	0	0	0	0	0	0	0	0	0	0	0	0	0
Handelspolitik	0	1	0	1	0	0	0	0	0	0	0	3	0	3	0	0	0	0	0	0	0	0	0	0	0	0	0	0	0

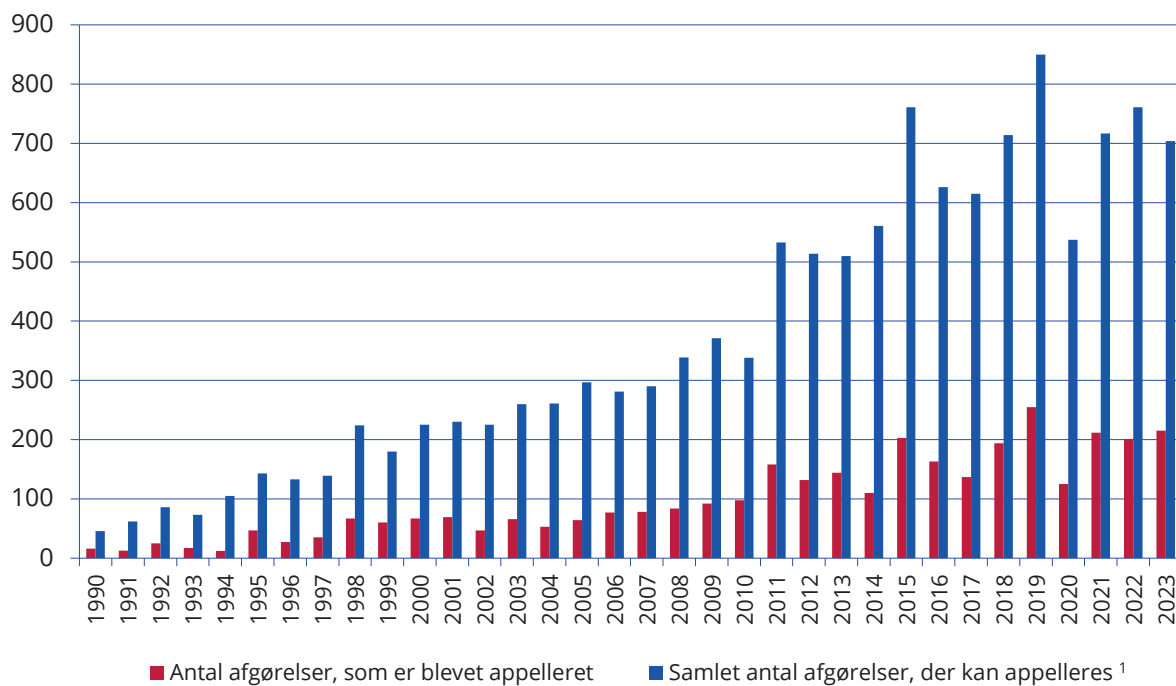
- 1] En sag for Retten kan underkastes en fremskyndet behandling efter anmodning af en af hovedparterne og siden den 1.7.2015 ved Rettens beslutning af egen drift.
- 2] Følgende sager omfattes af kategorien »ikke efterkommet«: tilbagetrækning af begæringen, ophævelse af sagen og tilfælde, hvor sagen afgøres ved kendelse, inden der er truffet afgørelse om begæringen om, at der træffes afgørelse efter den fremskyndede procedure.

Fremskyndede procedurer

	Ex officio i 2019	Anlagt i 2019	Afgørelsens udfald i 2019: Antagne	Afgørelsens udfald i 2019: Afviste	Afgørelsens udfald i 2019: Ikke efterkommet ²	Ex officio i 2020	Anlagt i 2020	Afgørelsens udfald i 2020: Antagne	Afgørelsens udfald i 2020: Afviste	Afgørelsens udfald i 2020: Ikke efterkommet ²	Ex officio i 2021	Anlagt i 2021	Afgørelsens udfald i 2021: Antagne	Afgørelsens udfald i 2021: Afviste	Afgørelsens udfald i 2021: Ikke efterkommet ²	Ex officio i 2022	Anlagt i 2022	Afgørelsens udfald i 2022: Antagne	Afgørelsens udfald i 2022: Afviste	Afgørelsens udfald i 2022: Ikke efterkommet ²	Ex officio i 2023	Anlagt i 2023	Afgørelsens udfald i 2023: Antagne	Afgørelsens udfald i 2023: Afviste	Afgørelsens udfald i 2023: Ikke efterkommet ²
Intellektuel og industriel ejendomsret	0	5	0	0	0	0	0	0	5	0	0	0	0	0	0	0	0	0	0	0	0	0	0	0	0
Konkurrence	0	2	0	1	0	0	0	1	0	0	0	6	2	4	0	0	0	0	0	0	0	2	0	2	0
Markedsregulering og digitale tjenester	0	0	0	0	0	0	0	0	0	0	0	0	0	0	0	0	0	0	0	0	0	1	1	0	0
Offentlige kontrakter	0	0	0	0	0	0	0	0	0	0	0	2	0	0	0	0	0	1	1	0	0	1	1	0	0
Område med frihed, sikkerhed og retfærdighed	0	0	0	0	0	0	0	0	0	0	0	0	0	0	0	0	1	0	1	0	0	0	0	0	0
Registrering, vurdering, godkendelse og begrænsning vedrørende kemikalier (REACH-forordningen)	0	0	0	0	0	0	0	0	0	0	0	0	0	0	0	0	0	0	0	0	0	1	0	0	0
Regler for institutionerne	0	2	0	1	1	0	5	1	3	1	0	2	0	1	1	0	1	0	1	0	0	0	0	0	0
Restriktive foranstaltninger (optræden udadtil)	0	1	0	1	0	0	0	0	0	0	0	1	0	1	0	1	13	0	11	0	0	3	0	5	0
Statsstøtte	0	2	0	2	0	0	11	10	1	0	0	7	0	7	0	0	0	0	0	0	0	0	0	0	0
Tjenestemandsvedtægten	0	0	0	0	0	0	3	1	1	0	0	2	0	3	0	0	1	0	1	0	0	2	0	2	0
Toldunion og fælles toldtarif	0	0	0	0	0	0	0	0	0	0	0	1	0	1	0	0	0	0	0	0	0	0	0	0	0
Voldgiftsbestemmelse	0	0	0	0	0	0	0	0	0	0	0	0	0	0	0	0	0	0	0	0	0	1	0	1	0
Økonomisk og monetær politik	0	0	0	0	0	0	0	0	0	0	0	1	0	0	0	0	1	0	1	1	0	2	0	2	0
Økonomisk, social og territorial samhørighed	0	0	0	0	0	0	0	0	0	0	0	0	0	0	0	4	0	0	0	0	0	0	0	0	0
I alt	0	16	0	8	2	0	22	13	14	1	1	38	4	30	1	5	20	1	19	1	0	16	2	16	0

- 1) En sag for Retten kan underkastes en fremskyndet behandling efter anmodning af en af hovedparterne og siden den 1.7.2015 ved Rettens beslutning af egen drift.
- 2) Følgende sager omfattes af kategorien »ikke efterkommet«: tilbagetrækning af begæringen, ophævelse af sagen og tilfælde, hvor sagen afgøres ved kendelse, inden der er truffet afgørelse om begæringen om, at der træffes afgørelse efter den fremskyndede procedure.

XVI. Diverse — Rettens afgørelser, som er blevet appelleret (1990-2023)



År	Antal afgørelser, som er blevet appelleret	Samlet antal afgørelser, der kan appelleres ¹	Appellerede afgørelser i procent
1990	16	46	35%
1991	13	62	21%
1992	25	86	29%
1993	17	73	23%
1994	12	105	11%
1995	47	143	33%
1996	27	133	20%
1997	35	139	25%
1998	67	224	30%
1999	60	180	33%
2000	67	225	30%
2001	69	230	30%
2002	47	225	21%
2003	66	260	25%
2004	53	261	20%
2005	64	297	22%
2006	77	281	27%
2007	78	290	27%

>>>

1| I 2023 havde rækken af de 404 i det væsentlige identiske sager T-620/23 – T-1023/23 en indvirkning på antallet af verserende sager for afdelinger med tre dommere.

År	Antal afgørelser, som er blevet appelleret	Samlet antal afgørelser, der kan appelleres ¹	Appellerede afgørelser i procent
2008	84	339	25%
2009	92	371	25%
2010	98	338	29%
2011	158	533	30%
2012	132	514	26%
2013	144	510	28%
2014	110	561	20%
2015	203	761	27%
2016	163	626	26%
2017	137	615	22%
2018	194	714	27%
2019	255	850	30%
2020	125	537	23%
2021	212	717	30%
2022	201	761	26%
2023	215	704	31%

1| I 2023 havde rækken af de 404 i det væsentlige identiske sager T-620/23 – T-1023/23 en indvirkning på antallet af verserende sager for afdelinger med tre dommere.

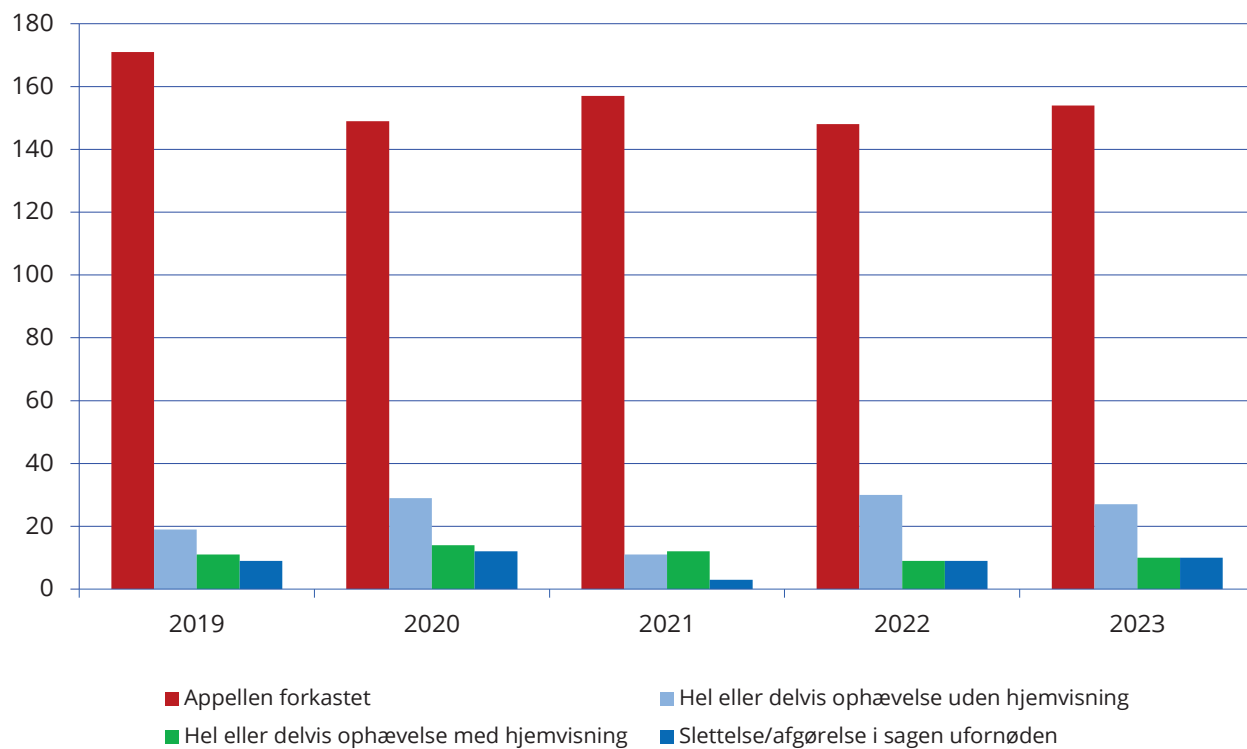
XVII. Diverse — fordeling af appelsagerne efter sagstype (2019-2023)

Fordeling af appelsagerne efter sagstype	2019			2020			2021			2022			2023		
	Afgørelser, der blev appelleret i	Afgørelser, der kan appelleres, i	Appeller i % i	Afgørelser, der blev appelleret i	Afgørelser, der kan appelleres, i	Appeller i % i	Afgørelser, der blev appelleret i	Afgørelser, der kan appelleres, i	Appeller i % i	Afgørelser, der blev appelleret i	Afgørelser, der kan appelleres, i	Appeller i % i	Afgørelser, der blev appelleret i	Afgørelser, der kan appelleres, i	Appeller i % i
Statsstøtte	38	86	44%	9	25	36%	28	44	64%	18	38	47%	30	60	50%
Konkurrence	28	39	72%	4	18	22%	11	19	58%	21	31	68%	17	37	46%
Personalesager	32	110	29%	19	71	27%	26	94	28%	31	116	27%	17	65	26%
Sager om intellektuel ejendomsret	57	315	18%	40	213	19%	60	279	22%	41	271	15%	51	257	20%
Andre direkte søgsmål	97	297	33%	52	209	25%	85	279	30%	82	297	28%	100	285	35%
Appelsager	0	0	0%	0	0	0%	0	0	0%	1	1	100%	0	0	0%
Særlige rettergangsformer	3	3	100%	1	1	100%	2	2	100%	7	7	100%	0	0	0%
I alt	255	850	30%	125	537	23%	212	717	30%	201	761	26%	215	704	31%

XVIII. Diverse — appelsagernes udfald (2023) (Domme og kendelser)

Appelsagernes udfald	Appellen forkastet	Hel eller delvis ophævelse uden hjemvisning	Hel eller delvis ophævelse med hjemvisning	Slettelse/afgørelse i sagen uforføden	I alt
Aktindsigt	3	0	0	0	3
Den Europæiske Unions optræden udadtil	0	1	0	0	1
Energi	1	0	0	0	1
Finansielle bestemmelser (budget, den finansielle ramme, egne indtægter, bekæmpelse af svig)	0	1	0	0	1
Folkesundhed	4	3	2	0	9
Forbrugerbeskyttelse	1	0	0	0	1
Fri udveksling af tjenesteydelser	0	0	1	0	1
Handelspolitik	8	2	0	0	10
Konkurrence	6	7	1	0	14
Landbrug	1	0	0	0	1
Miljø	3	0	0	0	3
Offentlige kontrakter	3	1	0	1	5
Registrering, vurdering, godkendelse og begrænsning vedrørende kemikalier (REACH-forordningen)	4	0	0	0	4
Regler for institutionerne	24	0	1	2	27
Retspleje	7	0	0	0	7
Sager om intellektuel ejendomsret	45	0	0	1	46
Statsstøtte	16	10	2	0	28
Tjenestemandsvedtægten	22	1	1	3	27
Toldunion og fælles toldtarif	1	0	0	0	1
Udenrigs- og sikkerhedspolitik	2	0	2	2	6
Unionsborgerskab	1	0	0	0	1
Voldgiftsbestemmelse	1	0	0	0	1
Økonomisk og monetær politik	1	1	0	1	3
I alt	154	27	10	10	201

XIX. Diverse — appelsagernes udfald (2019-2023) (Domme og kendelser)



Appelsagernes udfald	2019	2020	2021	2022	2023
Appellen forkastet	171	149	157	148	154
Hel eller delvis ophævelse uden hjemvisning	19	29	11	30	27
Hel eller delvis ophævelse med hjemvisning	11	14	12	9	10
Slettelse/afgørelse i sagen uforholden	9	12	3	9	10
I alt	210	204	183	196	201

XX. Diverse — samlet udvikling (1989-2023)
Indbragte, afsluttede, verserende sager

År	Indbragte sager ¹	Afsluttede sager ²	Verserende sager pr. 31. december
1989	169	1	168
1990	59	82	145
1991	95	67	173
1992	123	125	171
1993	596	106	661
1994	409	442	628
1995	253	265	616
1996	229	186	659
1997	644	186	1 117
1998	238	348	1 007
1999	384	659	732
2000	398	343	787
2001	345	340	792
2002	411	331	872
2003	466	339	999
2004	536	361	1 174
2005	469	610	1 033
2006	432	436	1 029
2007	522	397	1 154
2008	629	605	1 178
2009	568	555	1 191
2010	636	527	1 300
2011	722	714	1 308
2012	617	688	1 237
2013	790	702	1 325
2014	912	814	1 423
2015	831	987	1 267
2016	974	755	1 486
2017	917	895	1 508
2018	834	1 009	1 333
2019	939	874	1 398
2020	847	748	1 497
2021	882	951	1 428
2022	904	858	1 474
2023	1 271	904	1 841
I alt	20 051	18 210	

1| 1989: Domstolen overførte 153 verserende sager til den nyoprettede Ret.
1993: Domstolen overførte 451 sager som følge af første udvidelse af Rettens kompetencer.
1994: Domstolen overførte 14 sager som følge af anden udvidelse af Rettens kompetencer.
2004 og 2005: Domstolen overførte 25 sager som følge af tredje udvidelse af Rettens kompetencer.
2016: Den 1.9.2016 blev 139 personalsager overført til Retten.
I 2023 havde rækken af de 404 i det væsentlige identiske sager T-620/23 – T-1023/23 en indvirkning på antallet af anlagte og verserende sager.

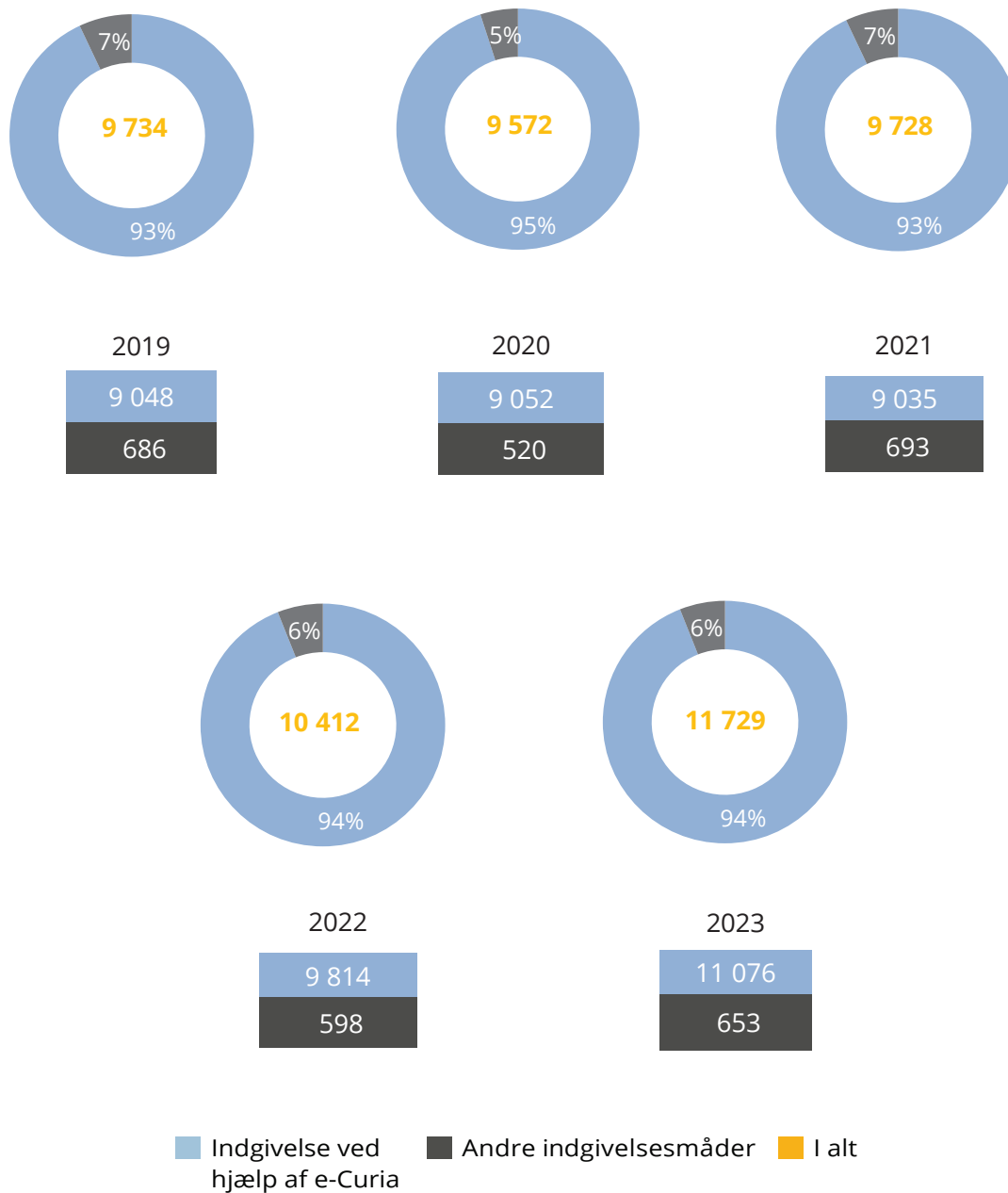
2| 2005-2006: Retten henviste 118 sager til den netop oprettede Personaleret.

XXI. Arbejdet ved Rettens Justitskontor (2019-2023)

Sagstype	2019	2020	2021	2022	2023
Processkrifter i Justitskontorets register ¹	54 723	51 399	56 827	60 961	62 019
Stævninger ²	939	847	882	904	1 271
Procentvis berigtigelse af stævninger ³	35,04%	34,59%	41,2%	31,96%	22,9%
Processkrifter (bortset fra stævninger)	4 446	4 122	4 385	4 888	5 264
Interventionsanmodninger	288	318	306	265	350
Anmodninger om fortrolig behandling (af oplysninger i processkrifter) ⁴	251	224	253	371	744
Udkast til kendelser udarbejdet af Justitskontoret ⁵ (åbenbart afvisningsgrundlag uden forkyndelse, udsættelse/genoptagelse, forening, formalitetsindsigelse henskudt til realitetsbehandlingen, intervention ikke modsagt, slettelse, afgørelse i immaterialretlige sager uforstående, genoptagelse af mundtlig forhandling og berigtigelse)	299	259	371	344	345
Afdelingsmøder	334	325	338	352	334
Retsmødeprotokoller og domsafsigelser	787	589	784	724	790

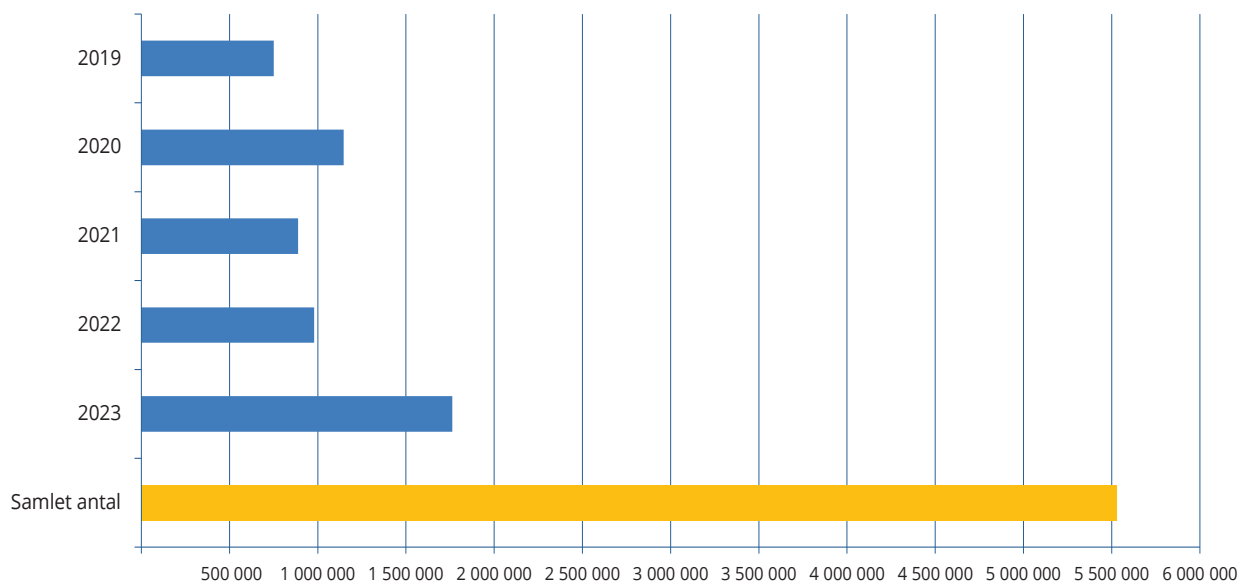
- 1] Dette antal er en indikation af tjenestegrenens arbejdsmængde, eftersom alle procesdokumenter, der indgives eller udsendes, opføres i registret. Antallet af procesdokumenter i registret skal læses i lyset af sagstypen ved retsinstansen. Antallet af procesdeltagere i en sag er begrænset i tilfælde af direkte søgsmål (sagsøger, sagsøgte og efter omstændighederne intervenient(er)), og forkyndelser sker kun for disse procesdeltagere.
- 2] Alle procesdokumenter (herunder stævninger), der indgives, skal opføres i registret, tilføres sagens akter (efter omstændighederne berigtiget) og oversendes til dommernes kabinetter med en forsendelsesakt, der eventuelt er meget detaljeret, og herefter oversættes og forkyndes for procesdeltagerne.
I 2023 havde rækken af de 404 i det væsentlige identiske sager T-620/23 – T-1023/23 en indvirkning på antallet af anlagte og verserende sager.
- 3] Når en stævning (eller ethvert andet processkrift) ikke overholder visse krav, kan Justitskontoret tage skridt til at få den berigtiget i overensstemmelse med procesreglerne.
I 2023 havde rækken af de 404 i det væsentlige identiske sager T-620/23 – T-1023/23 en indvirkning på andelen af berigtigede stævninger. Ses der bort fra denne række af sager, blev 33,5% af stævningerne berigtiget.
- 4] Antallet af anmodninger om fortrolig behandling omfatter ikke antallet af fortrolige oplysninger, der er indeholdt i et eller flere procesdokumenter, der ønskes fortroligt behandlet.
I 2023 havde rækken af de 404 i det væsentlige identiske sager T-620/23 – T-1023/23 en indvirkning på antallet af anmodninger om udeladelse af oplysninger.
- 5] Siden den 1.7.2015, som var datoen for ikrafttrædelsen af Rettens nye procesreglement, er en række afgørelser, der tidligere blev afsagt ved kendelse (udsættelse/genoptagelse, forening, intervention uden fortrolighed for en medlemsstat eller en institution), blevet vedtaget ved simpel afgørelse, der er tilført sagsakterne.

XXII. Indgivelsesmåde for procesdokumenter ved Retten ¹



1| Siden den 1.12.2018 er e-Curia obligatorisk for kontakten med parternes repræsentanter i alle sager for Retten (jf. dog forskriftsmæssige undtagelser).

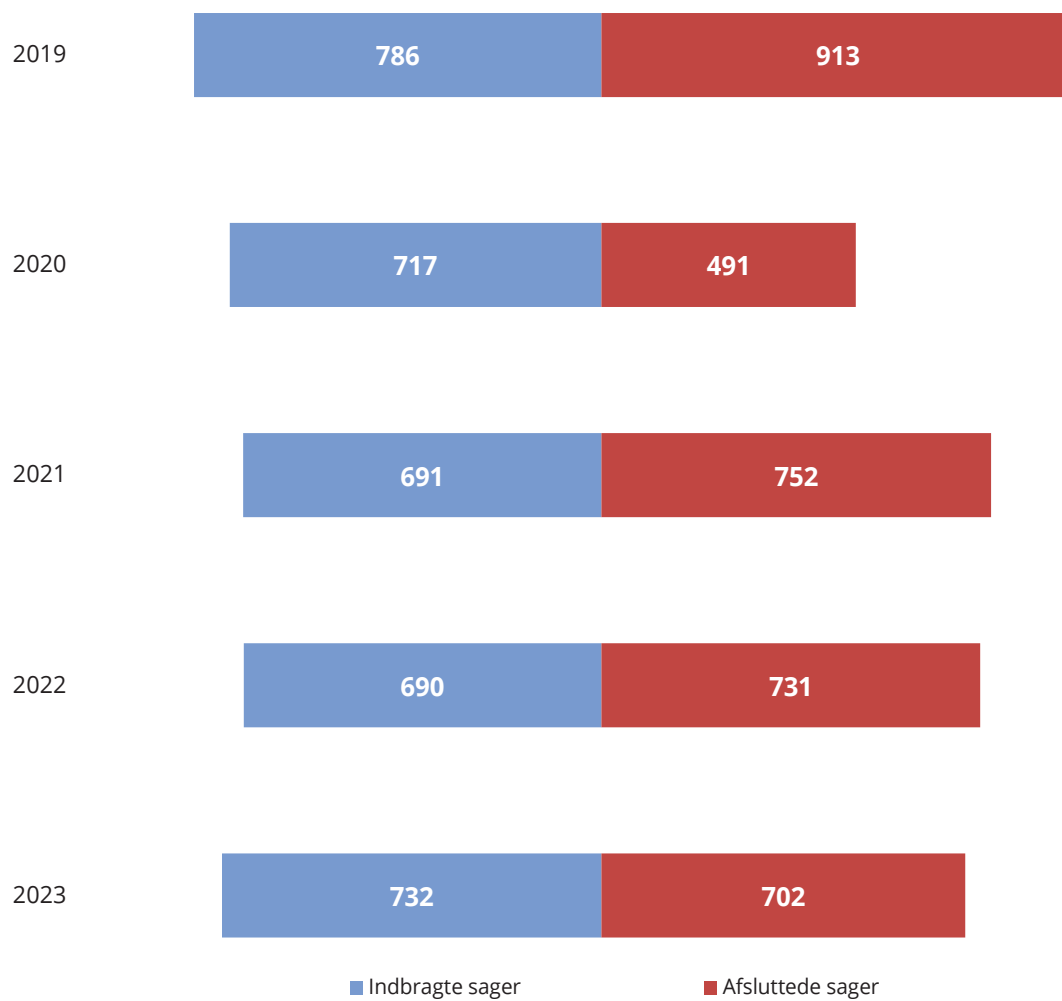
XXIII. Sider indleveret via e-Curia (2019-2023) ¹



År	Sider indleveret via e-Curia
2019	749 895
2020	1 146 664
2021	889 353
2022	979 676
2023	1 762 453
Samlet antal	5 528 041

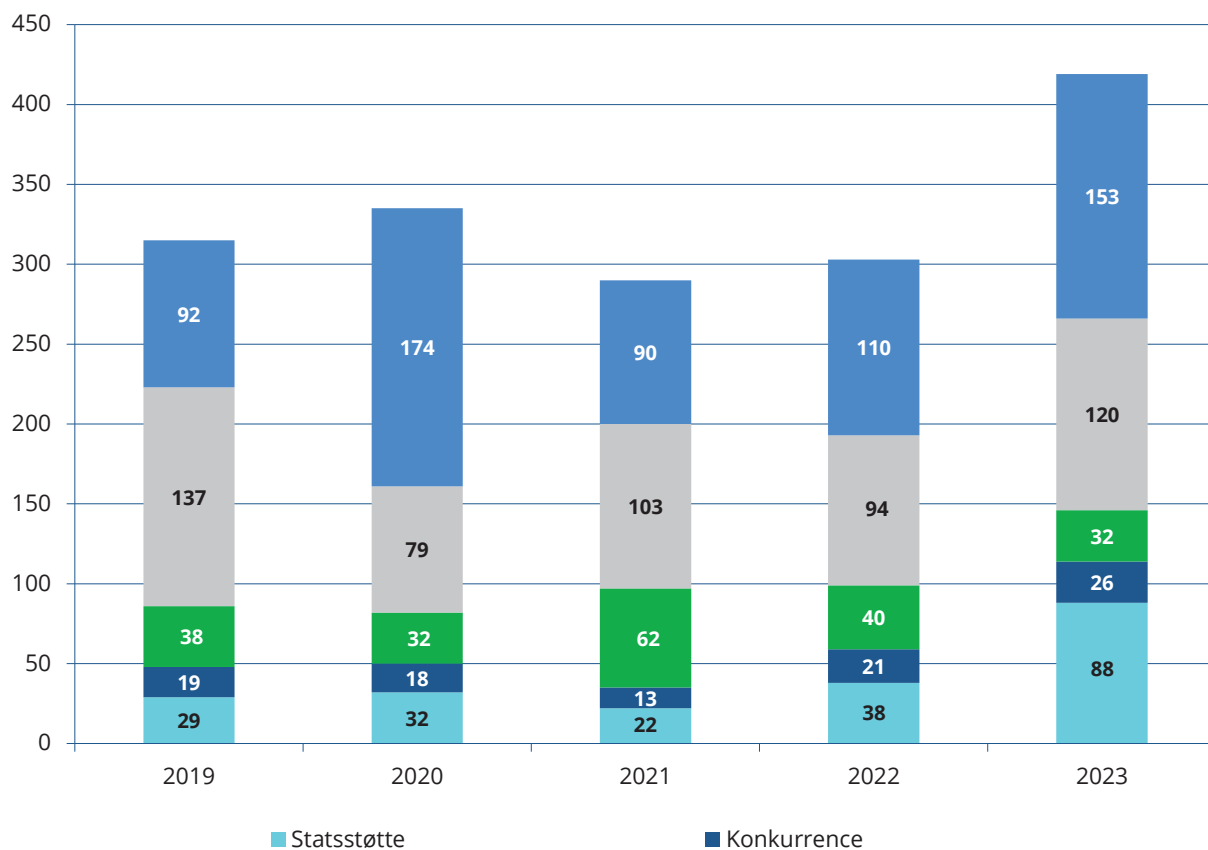
1| I 2023 havde rækken af de 404 i det væsentlige identiske sager T-620/23 – T-1023/23 en indvirkning på antallet af sider indleveret via e-Curia. Således blev der alene i oktober 2023 indleveret i alt 682 309 sider.

XXIV. Meddelelser til *Den Europæiske Unions Tidende* (2019-2023) ¹



1| Ifølge procesreglementet (artikel 79 og 122) skal meddelelser om nye sagsanlæg og om afgørelser, hvorved sagsbehandlingen afsluttes, offentliggøres i *Den Europæiske Unions Tidende*.

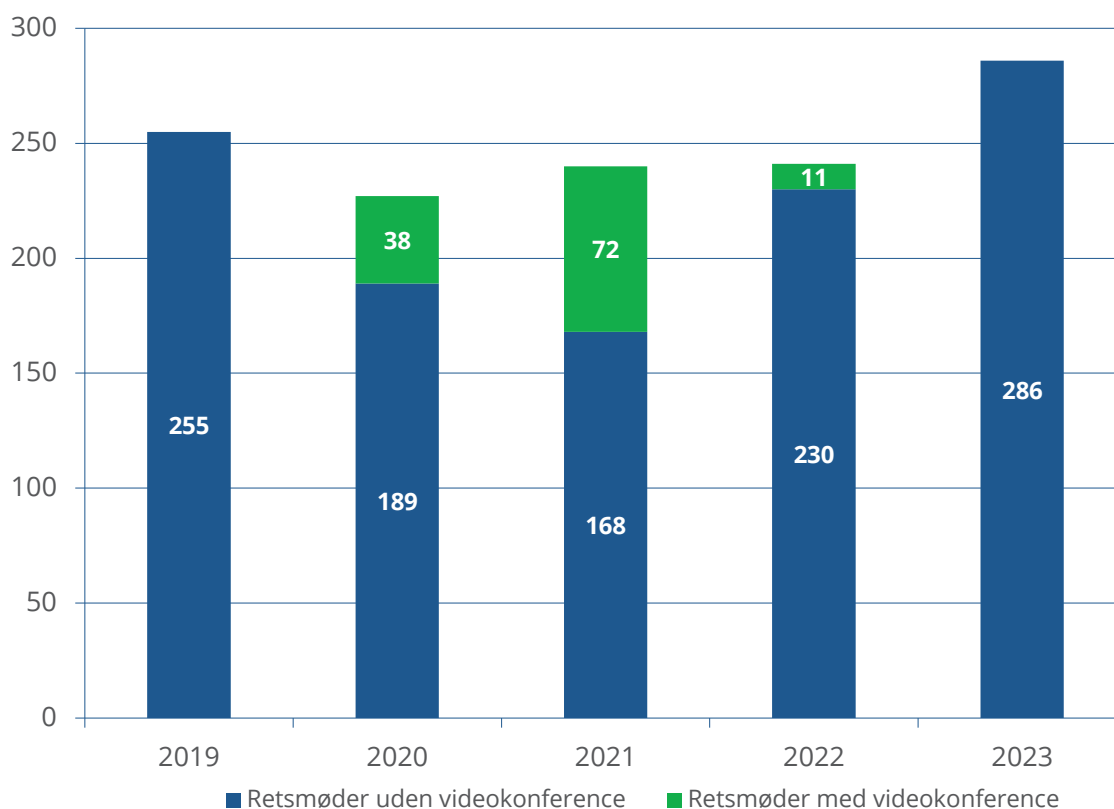
XXV. Plæderede sager (2019-2023) ¹



År	Plæderede sager
2019	315
2020	335
2021	290
2022	303
2023	419

1| Antallet af plæderede sager beregnes uden hensyn til forenede sager.

XXVI. Retsmøder (2019-2023) ¹



År	Retsmøder
2019	255
2020	227
2021	240
2022	241
2023	286

1] Antallet af retsmøder tager hensyn til forenede sager (et retsmøde i en række forenede sager eller et fælles retsmøde = et retsmøde)



Domstolen
L-2925 Luxembourg
Tel. +352 4303-1

Retten
L-2925 Luxembourg
Tel. +352 4303-1

Domstolen på internettet:

curia.europa.eu

Redaktionen afsluttet i februar 2024 /
Oplysninger pr. 31. december 2023

Layout: Den Europæiske Unions Domstol / Direktoratet for Kommunikation /Kontoret for Publikationer og Elektroniske Medier, 2024

Alle billeder: © Den Europæiske Union, medmindre andet er anført.

Enhver brug eller gengivelse af fotografier eller andre dokumenter, som Den Europæiske Union ikke er rettighedsindehaver til, er forbudt uden tilladelse fra rettighedsindehaverne.

Hverken Den Europæiske Unions Domstol eller anden person, som handler på dens vegne, er ansvarlig for den brug, der kan gøres af de nedenfor nævnte oplysninger.

Gengivelse tilladt med kildeangivelse.

© Den Europæiske Union, 2024



DEN EUROPÆISKE UNIONS
DOMSTOL

—
Direktoratet for Kommunikation
Kontoret for Publikationer og Elektroniske Medier

Marts 2024

