




CORTE DI GIUSTIZIA
DELL'UNIONE EUROPEA

Relazione annuale 2023

Statistiche giudiziarie del Tribunale



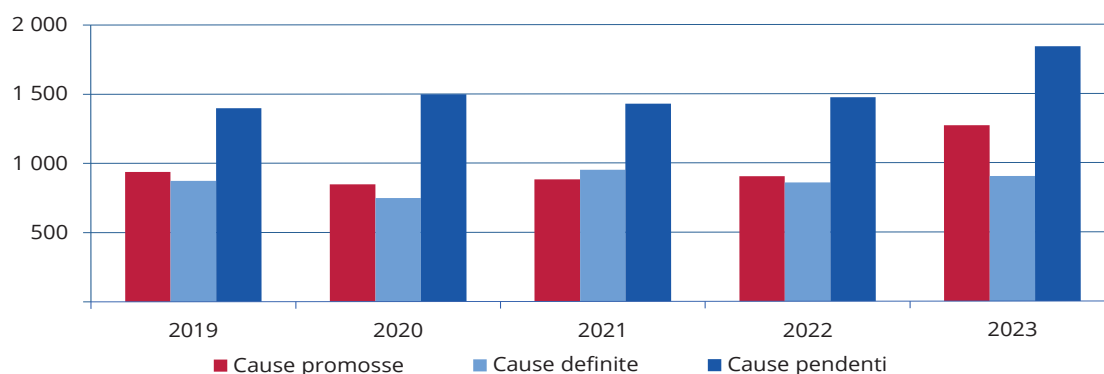


Statistiche giudiziarie del Tribunale

I. Attività generale del Tribunale – Cause promosse, definite, pendenti (2019-2023)	5
II. Cause promosse – Natura dei procedimenti (2019-2023)	6
III. Cause promosse – Natura dei ricorsi (2019-2023)	7
IV. Cause promosse – Oggetto dei ricorsi (2019-2023)	8
V. Cause definite – Natura dei procedimenti (2019-2023)	9
VI. Cause definite – Oggetto dei ricorsi (2023)	10
VII. Cause definite – Oggetto dei ricorsi (2019-2023)	11
VIII. Cause definite – Collegio giudicante (2019-2023)	12
IX. Cause definite – Durata dei procedimenti in mesi (2019-2023)	13
X. Durata dei procedimenti in mesi (2019-2023)	14
XI. Cause pendenti al 31 dicembre – Natura dei procedimenti (2019-2023)	15
XII. Cause pendenti al 31 dicembre – Oggetto dei ricorsi (2019-2023)	16
XIII. Cause pendenti al 31 dicembre – Collegio giudicante (2019-2023)	17
XIV. Varie – Procedimenti sommari (2019-2023)	18
XV. Varie – Procedimenti accelerati (2019-2023)	19
XVI. Varie – Decisioni del Tribunale impugnate dinanzi alla Corte di giustizia (1990-2023)	21
XVII. Varie – Ripartizione delle impugnazioni dinanzi alla Corte di giustizia per natura del procedimento (2019-2023)	23
XVIII. Varie – Esito delle impugnazioni dinanzi alla Corte di giustizia (2023)	24
XIX. Varie – Esito delle impugnazioni dinanzi alla Corte di giustizia (2019-2023)	25
XX. Varie – Evoluzione generale (1989-2023). Cause promosse, definite, pendenti	26
XXI. Attività della cancelleria del Tribunale (2019-2023)	27
XXII. Modalità di deposito degli atti processuali dinanzi al Tribunale	28
XXIII. Pagine depositate attraverso e-Curia (2019-2023)	29

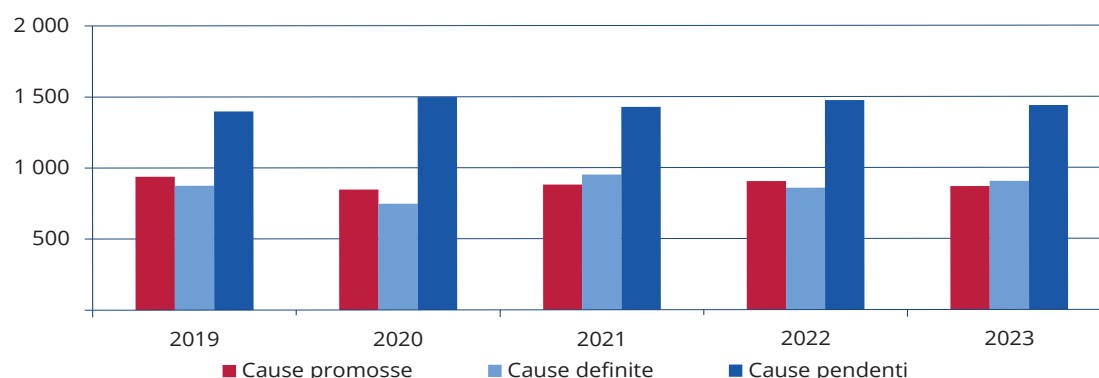
XXIV.	Comunicazioni nella <i>Gazzetta ufficiale dell'Unione europea</i> (2019-2023)	30
XXV.	Cause discusse (2019-2023)	31
XXVI.	Udienze di discussione (2019-2023)	32

I. Attività generale del Tribunale – Cause promosse, definite, pendenti (2019-2023) ^{1 2}



Attività generale	2019	2020	2021	2022	2023
Cause promosse	939	847	882	904	1 271
Cause definite	874	748	951	858	904
Cause pendenti	1 398	1 497	1 428	1 474	1 841

Per il 2023 il grafico e la tabella qui di seguito presentano le cause promosse e pendenti in modo da rispecchiare il fatto che, alla fine dell'anno, è stata presentata una serie di 404 cause sostanzialmente identiche riguardanti i diritti a pensione dei deputati al Parlamento europeo (cause da T-620/23 a T-1023/23). Per tener conto di tale circostanza particolare, esse sono state contabilizzate come una sola causa nelle cifre che seguono.



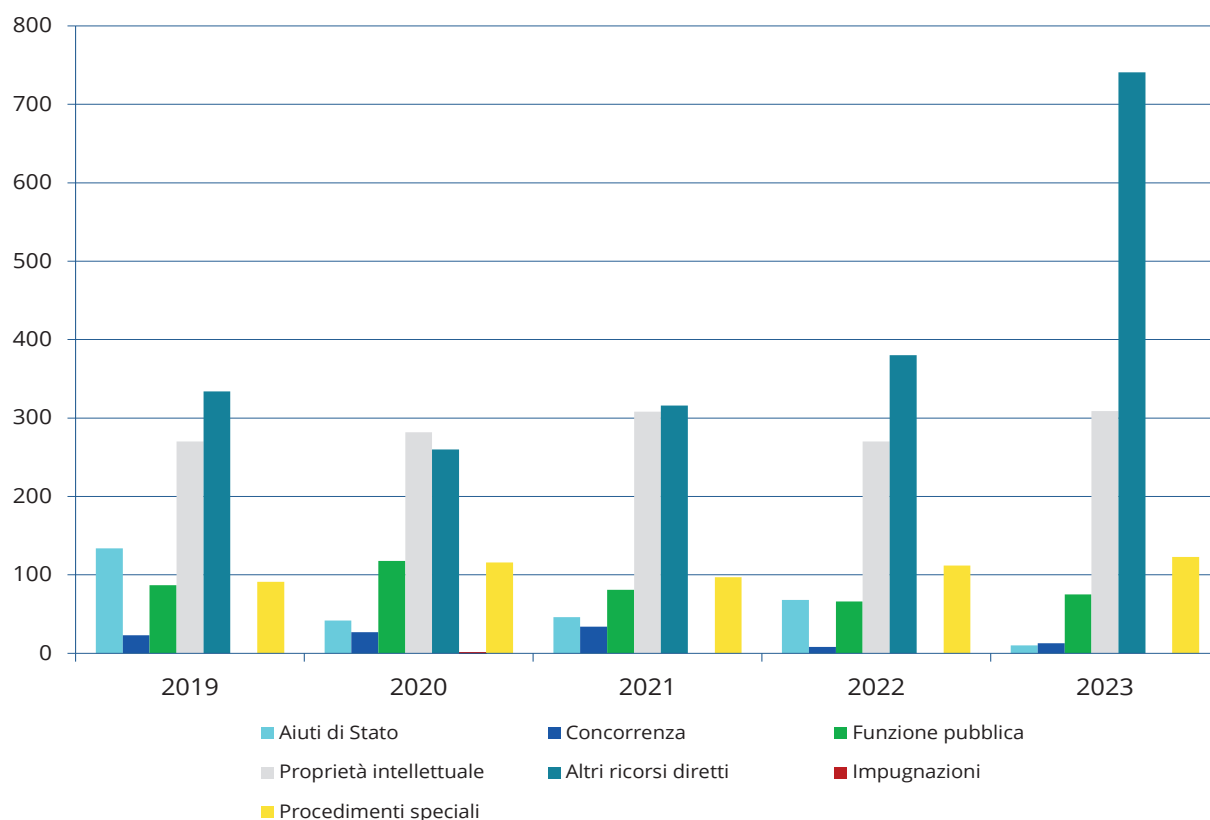
Attività generale	2019	2020	2021	2022	2023
Cause promosse	939	847	882	904	868
Cause definite	874	748	951	858	904
Cause pendenti	1 398	1 497	1 428	1 474	1 438

1| Salvo indicazione contraria, questa tabella e le tabelle delle pagine seguenti tengono conto dei procedimenti speciali.

Sono considerati «procedimenti speciali»: l'opposizione ad una sentenza pronunciata in contumacia (art. 41 dello Statuto della Corte; art. 166 del regolamento di procedura del Tribunale); l'opposizione di terzo (art. 42 dello Statuto della Corte; art. 167 del regolamento di procedura del Tribunale); l'interpretazione (art. 43 dello Statuto della Corte; art. 168 del regolamento di procedura del Tribunale); la revocazione di una sentenza (art. 44 dello Statuto della Corte; art. 169 del regolamento di procedura del Tribunale); il gratuito patrocinio (art. 148 del regolamento di procedura del Tribunale); la rettifica (art. 164 del regolamento di procedura del Tribunale); l'omessa pronuncia (art. 165 del regolamento di procedura del Tribunale) e la contestazione sulle spese ripetibili (art. 170 del regolamento di procedura del Tribunale).

2| Salvo indicazione contraria, questa tabella e le tabelle delle pagine seguenti non tengono conto dei procedimenti sommari.

II. Cause promosse – Natura dei procedimenti (2019-2023) ¹

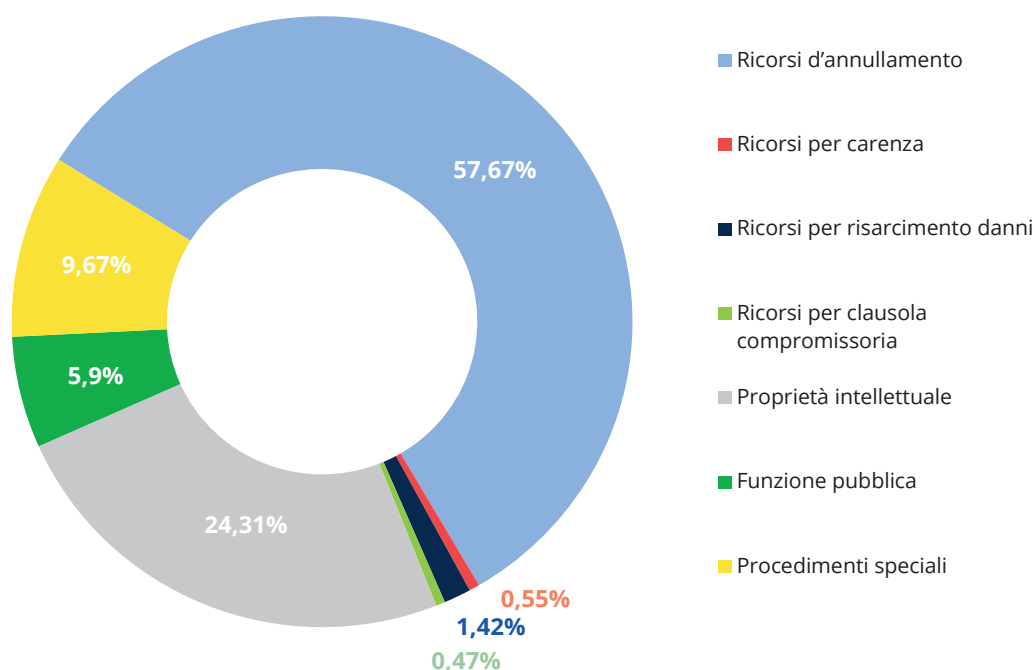


Natura dei procedimenti	2019	2020	2021	2022	2023
Aiuti di Stato	134	42	46	68	10
Concorrenza	23	27	34	8	13
Funzione pubblica	87	118	81	66	75
Proprietà intellettuale	270	282	308	270	309
Altri ricorsi diretti	334	260	316	380	741
Impugnazioni	0	2	0	0	0
Procedimenti speciali	91	116	97	112	123
Totale	939	847	882	904	1 271

1) Nel 2023 una serie di 404 cause sostanzialmente identiche, da T-620/23 a T-1023/23, ha avuto un impatto sul numero di cause promosse rientranti nella categoria «Altri ricorsi diretti».

III. Cause promosse – Natura dei ricorsi (2019-2023) ¹

2023



Natura dei ricorsi	2019	2020	2021	2022	2023
Ricorsi d'annullamento	445	284	343	414	733
Ricorsi per carenza	14	15	21	18	7
Ricorsi per risarcimento danni	24	17	28	9	18
Ricorsi per clausola compromissoria	8	13	4	15	6
Proprietà intellettuale	270	282	308	270	309
Funzione pubblica	87	118	81	66	75
Impugnazioni	0	2	0	0	0
Procedimenti speciali	91	116	97	112	123
Totale	939	847	882	904	1 271

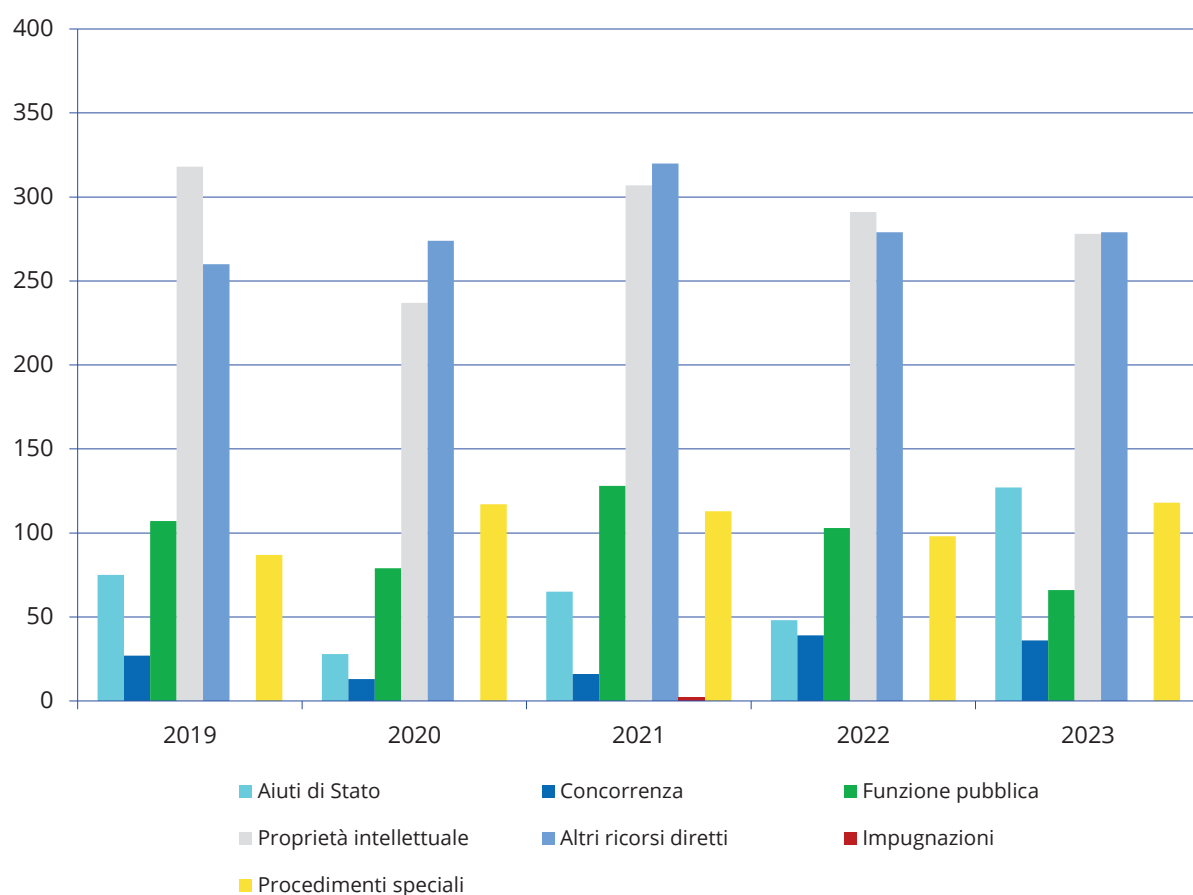
1| Nel 2023 una serie di 404 cause sostanzialmente identiche, da T-620/23 a T-1023/23, ha avuto un impatto sul numero di cause promosse rientranti nella categoria «Ricorsi di annullamento».

IV. Cause promosse – Oggetto dei ricorsi (2019-2023) ¹

Oggetto dei ricorsi	2019	2020	2021	2022	2023
Accesso ai documenti	17	8	32	15	22
Adesione di nuovi Stati	0	0	0	0	1
Agricoltura	12	14	13	20	14
Aiuti di Stato	134	42	46	68	10
Ambiente	10	8	11	15	9
Appalti pubblici	10	13	19	17	12
Azione esterna dell'Unione europea	6	3	2	0	0
Cittadinanza dell'Unione	1	1	1	0	0
Clausola compromissoria	8	15	4	16	6
Coesione economica, sociale e territoriale	3	0	2	4	1
Concorrenza	23	27	34	8	13
Diritto delle imprese	0	1	0	0	0
Diritto delle istituzioni	148	65	73	77	470
Disposizioni finanziarie (bilancio, quadro finanziario, risorse proprie, lotta contro la frode)	5	4	8	3	6
Energia	8	8	9	5	8
Fiscalità	0	0	0	1	9
Istruzione, formazione professionale, gioventù e sport	1	0	0	0	0
Libera circolazione dei capitali	0	0	1	0	0
Libera circolazione delle merci	0	0	1	1	0
Libera circolazione delle persone	2	0	0	1	1
Libera prestazione di servizi	0	1	1	1	1
Misure restrittive (Azione esterna)	42	25	42	103	63
Occupazione	0	0	1	0	0
Politica commerciale	13	27	15	12	12
Politica comune della pesca	0	0	1	4	1
Politica economica e monetaria	24	36	34	49	56
Politica estera e di sicurezza comune	1	0	0	0	0
Politica sociale	1	0	8	6	0
Proprietà intellettuale	270	282	308	270	310
Protezione dei consumatori	1	3	4	0	0
Ravvicinamento delle legislazioni	2	0	0	0	0
Registrazione, valutazione, autorizzazione e restrizioni applicabili alle sostanze chimiche (regolamento REACH)	6	7	2	3	5
Regolamentazione dei mercati e servizi digitali	0	0	0	0	6
Reti transeuropee	1	1	0	0	1
Ricerca, sviluppo tecnologico e spazio	3	6	0	4	2
Sanità pubblica	5	8	25	21	24
Spazio di libertà, sicurezza e giustizia	1	0	3	1	1
Trasporti	1	6	1	0	2
Unione doganale e tariffa doganale comune	2	0	3	1	0
Totale Trattato CE/TFUE	761	611	704	726	1 066
Procedimenti speciali	91	116	97	112	123
Statuto dei funzionari	87	120	81	66	82
TOTALE GENERALE	939	847	882	904	1 271

1| Nel 2023 una serie di 404 cause sostanzialmente identiche, da T-620/23 a T-1023/23, ha avuto un impatto sul numero di cause promosse in materia di «Diritto delle istituzioni».

V. Cause definite – Natura dei procedimenti (2019-2023)



Natura dei procedimenti	2019	2020	2021	2022	2023
Aiuti di Stato	75	28	65	48	127
Concorrenza	27	13	16	39	36
Funzione pubblica	107	79	128	103	66
Proprietà intellettuale	318	237	307	291	278
Altri ricorsi diretti	260	274	320	279	279
Impugnazioni	0	0	2	0	0
Procedimenti speciali	87	117	113	98	118
Totale	874	748	951	858	904

VI. Cause definite – Oggetto dei ricorsi (2023)

Oggetto dei ricorsi	Sentenze	Ordinanze	Totale
Accesso ai documenti	10	7	17
Agricoltura	12	2	14
Aiuti di Stato	68	59	127
Ambiente	8	3	11
Appalti pubblici	10	5	15
Clausola compromissoria	17	5	22
Concorrenza	32	4	36
Diritto delle istituzioni	11	33	44
Disposizioni finanziarie (bilancio, quadro finanziario, risorse proprie, lotta contro la frode)	1	1	2
Energia	3	1	4
Fiscalità	0	9	9
Libera circolazione delle merci	1	0	1
Libera circolazione delle persone	0	1	1
Misure restrittive (Azione esterna)	56	13	69
Politica commerciale	10	6	16
Politica economica e monetaria	16	6	22
Politica sociale	0	4	4
Proprietà intellettuale	224	55	279
Protezione dei consumatori	1	0	1
Registrazione, valutazione, autorizzazione e restrizioni applicabili alle sostanze chimiche (regolamento REACH)	5	1	6
Reti transeuropee	1	0	1
Ricerca, sviluppo tecnologico e spazio	2	2	4
Sanità pubblica	0	11	11
Spazio di libertà, sicurezza e giustizia	0	1	1
Trasporti	0	1	1
Unione doganale e tariffa doganale comune	1	0	1
Totale Trattato CE/TFUE	489	230	719
Procedimenti speciali	0	118	118
Statuto dei funzionari	40	27	67
TOTALE GENERALE	529	375	904

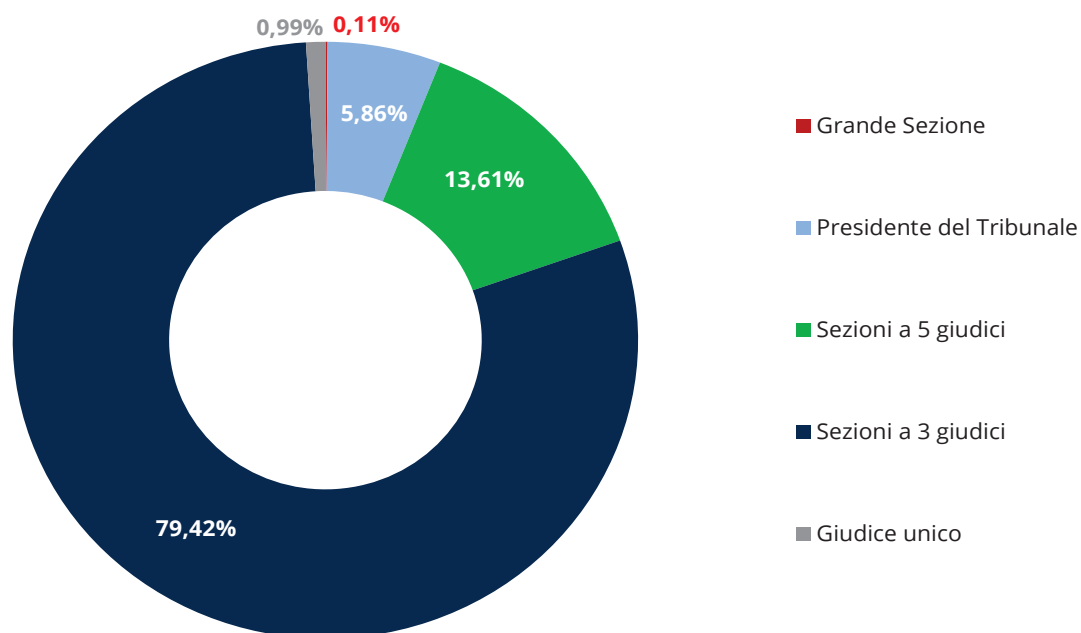
VII. Cause definite – Oggetto dei ricorsi (2019-2023)

(Sentenze e ordinanze)

Oggetto dei ricorsi	2019	2020	2021	2022	2023
Accesso ai documenti	17	14	12	29	17
Agricoltura	33	15	11	13	14
Aiuti di Stato	75	28	65	48	127
Ambiente	6	6	9	9	11
Appalti pubblici	17	7	15	20	15
Azione esterna dell'Unione europea	3	2	5	1	0
Cittadinanza dell'Unione	1	0	1	1	0
Clausola compromissoria	13	6	17	7	22
Coesione economica, sociale e territoriale	2	1	1	3	0
Concorrenza	27	13	16	39	36
Diritto delle imprese	1	0	1	0	0
Diritto delle istituzioni	71	127	105	46	44
Disposizioni finanziarie (bilancio, quadro finanziario, risorse proprie, lotta contro la frode)	4	9	5	7	2
Energia	3	5	4	5	4
Fiscalità	2	0	0	0	9
Istruzione, formazione professionale, gioventù e sport	0	1	1	0	0
Libera circolazione dei capitali	1	0	1	0	0
Libera circolazione delle merci	0	0	0	0	1
Libera circolazione delle persone	1	1	0	1	1
Libera prestazione di servizi	0	0	0	3	0
Libertà di stabilimento	1	0	0	0	0
Misure restrittive (Azione esterna)	30	32	56	32	69
Occupazione	0	0	1	0	0
Politica commerciale	12	5	15	42	16
Politica comune della pesca	0	2	0	1	0
Politica economica e monetaria	13	18	11	24	22
Politica estera e di sicurezza comune	0	1	0	0	0
Politica sociale	1	1	6	4	4
Proprietà intellettuale	318	237	307	291	279
Protezione dei consumatori	1	2	1	0	1
Ravvicinamento delle legislazioni	4	3	1	0	0
Registrazione, valutazione, autorizzazione e restrizioni applicabili alle sostanze chimiche (regolamento REACH)	10	4	9	2	6
Reti transeuropee	2	0	1	0	1
Ricerca, sviluppo tecnologico e spazio	3	2	5	1	4
Sanità pubblica	7	6	19	21	11
Spazio di libertà, sicurezza e giustizia	0	2	1	2	1
Trasporti	0	0	6	2	1
Unione doganale e tariffa doganale comune	0	2	0	3	1
Totale Trattato CE/TFUE	679	552	708	657	719
Procedimenti speciali	87	117	113	98	118
Statuto dei funzionari	108	79	130	103	67
TOTALE GENERALE	874	748	951	858	904

VIII. Cause definite – Collegio giudicante (2019-2023)

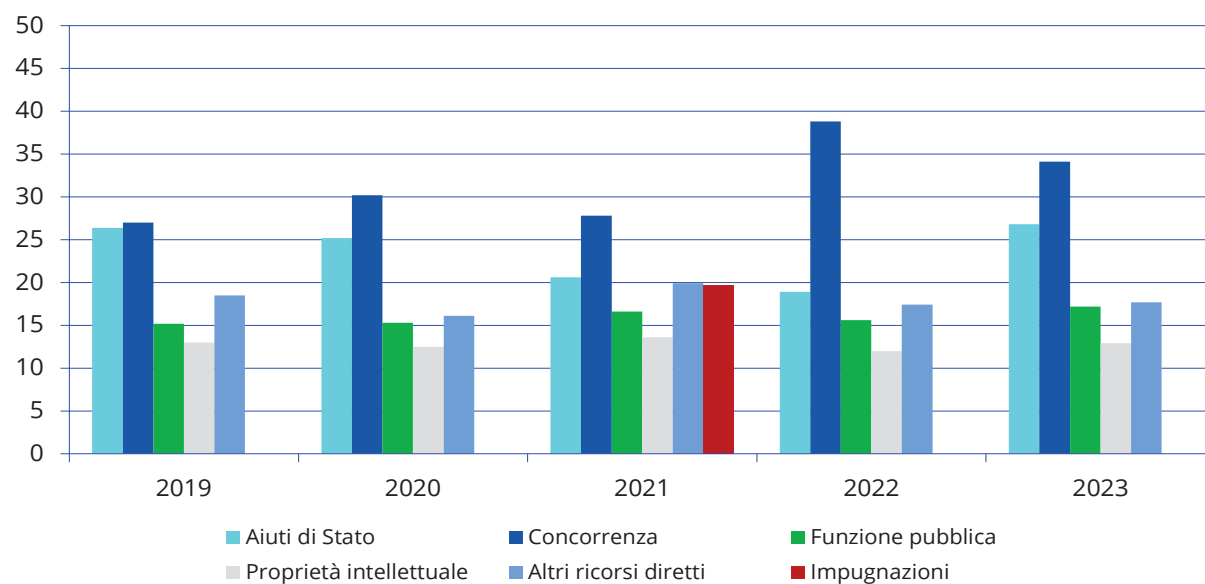
2023



Collegio giudicante	2019		2020		2021		2022		2023		Totale	
	Sentenze	Ordinanze	Sentenze	Ordinanze	Sentenze	Ordinanze	Sentenze	Ordinanze	Sentenze	Ordinanze	Sentenze	Ordinanze
Grande Sezione	0	1	0	0	0	0	0	0	0	0	0	0
Sezione delle impugnazioni	0	2	0	0	0	0	0	0	0	0	0	0
Presidente del Tribunale	0	47	0	73	0	64	0	55	0	53	0	53
Sezioni a 5 giudici	50	9	104	7	73	14	92	8	113	10	123	10
Sezioni a 3 giudici	499	261	309	254	489	308	394	306	407	311	718	311
Giudice unico	5	0	1	0	3	0	2	0	8	1	9	1
Totale	554	320	414	334	565	386	489	369	529	375	904	375

IX. Cause definite – Durata dei procedimenti in mesi (2019-2023) ¹

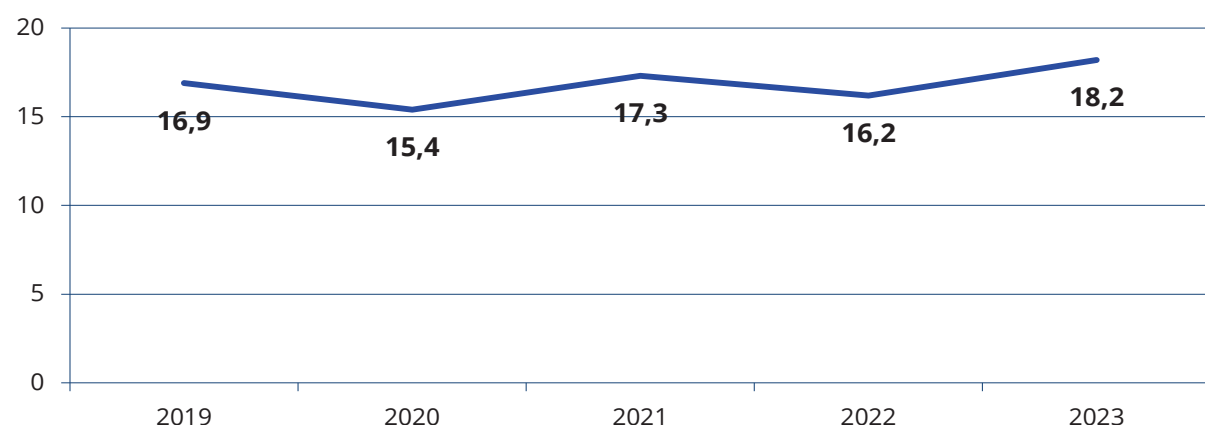
(Sentenze e ordinanze)



Cause definite	2019	2020	2021	2022	2023
Aiuti di Stato	26,4	25,2	20,6	18,9	26,8
Concorrenza	27	30,2	27,8	38,8	34,1
Funzione pubblica	15,2	15,3	16,6	15,6	17,2
Proprietà intellettuale	13	12,5	13,6	12	12,9
Altri ricorsi diretti	18,5	16,1	19,9	17,4	17,7
Impugnazioni	0	0	19,7	0	0
Tutte le cause	16,9	15,4	17,3	16,2	18,2

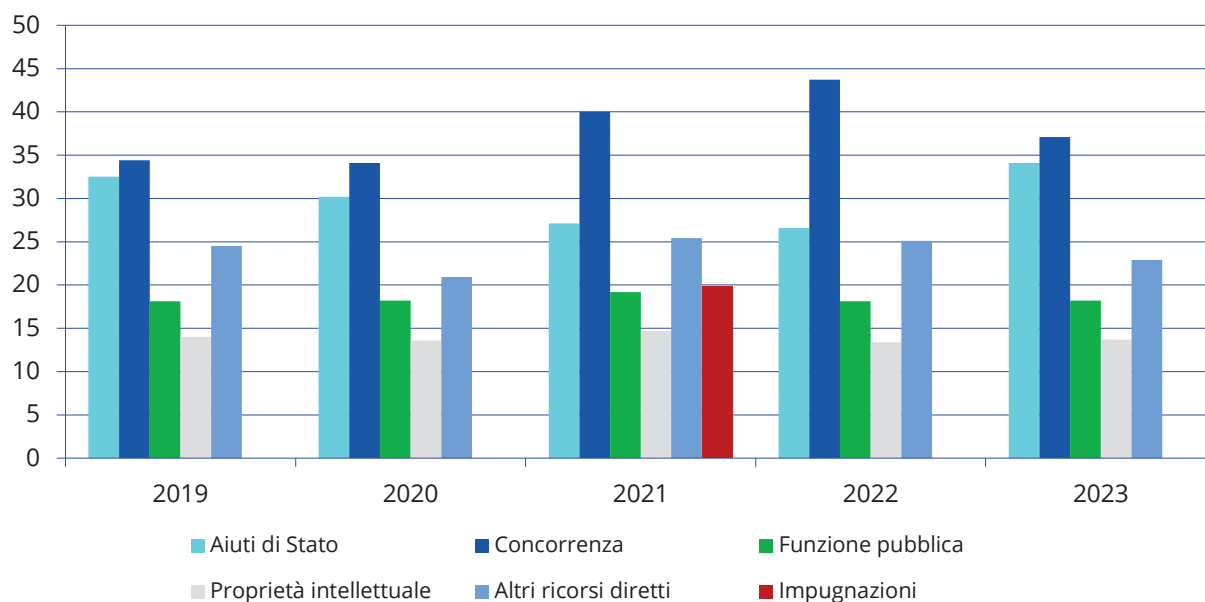
Durata dei procedimenti (in mesi)

Tutte le cause decise con sentenza o ordinanza



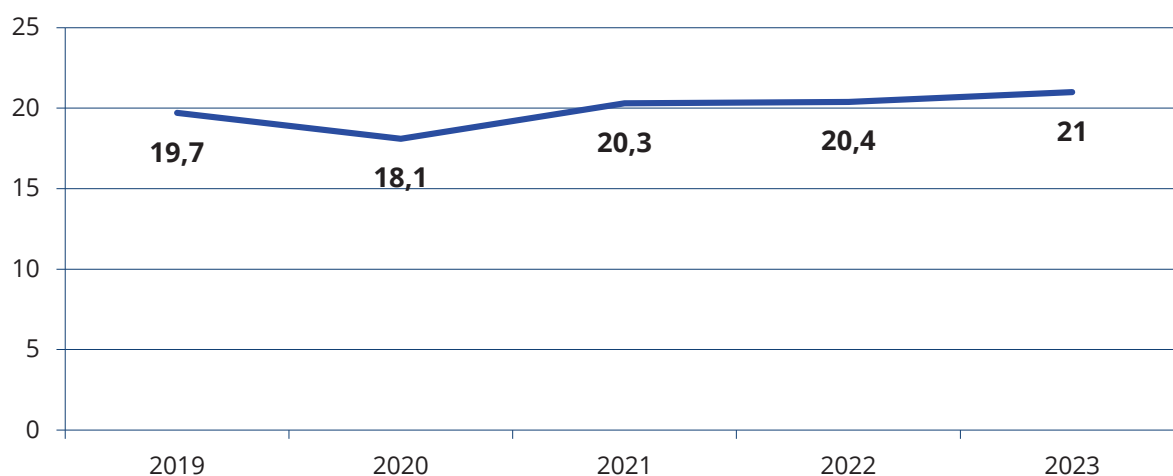
¹ La durata è espressa in mesi e in decimi di mese. Il calcolo della durata media dei procedimenti non tiene conto: delle cause in cui è stata pronunciata una sentenza interlocutoria; dei procedimenti speciali; delle impugnazioni di pronunce emesse in sede di procedimento sommario o su intervento; delle cause di funzione pubblica trasferite al Tribunale il 1° settembre 2016.

X. Durata dei procedimenti in mesi (2019-2023) ¹ (Sentenze)



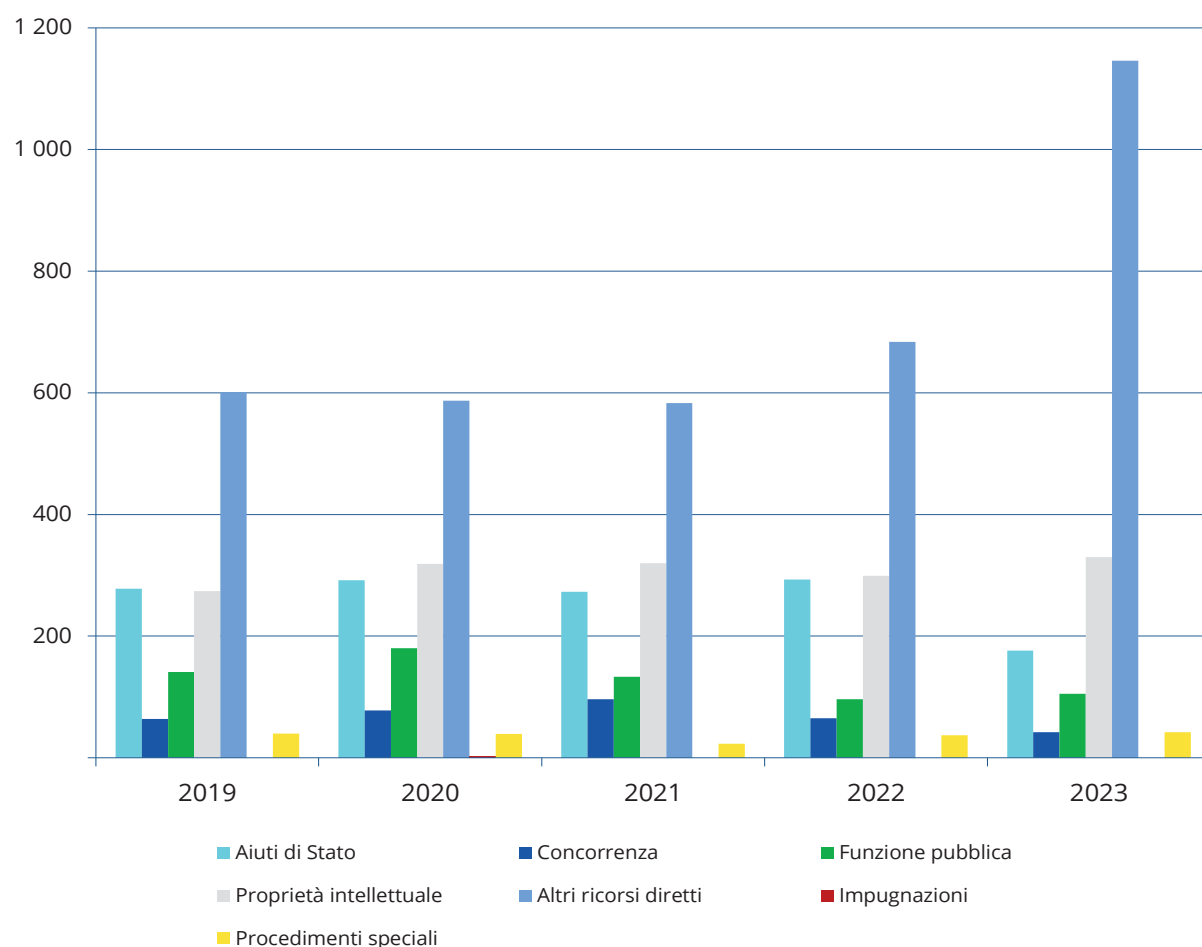
Cause definite	2019	2020	2021	2022	2023
Aiuti di Stato	32,5	30,2	27,1	26,6	34,1
Concorrenza	34,4	34,1	40	43,7	37,1
Funzione pubblica	18,1	18,2	19,2	18,1	18,2
Proprietà intellettuale	14	13,6	14,7	13,4	13,7
Altri ricorsi diretti	24,5	20,9	25,4	25,1	22,9
Impugnazioni	0	0	19,8	0	0
Tutte le cause	19,7	18,1	20,3	20,4	21

Durata dei procedimenti (in mesi) Tutte le cause decise con sentenza



¹ La durata è espressa in mesi e in decimi di mese. Il calcolo della durata media dei procedimenti non tiene conto: delle cause in cui è stata pronunciata una sentenza interlocutoria; dei procedimenti speciali; delle impugnazioni di pronunce emesse in sede di procedimento sommario o su intervento; delle cause di funzione pubblica trasferite al Tribunale il 1° settembre 2016.

XI. Cause pendenti al 31 dicembre – Natura dei procedimenti (2019-2023) ¹



Natura dei procedimenti	2019	2020	2021	2022	2023
Aiuti di Stato	278	292	273	293	176
Concorrenza	64	78	96	65	42
Funzione pubblica	141	180	133	96	105
Proprietà intellettuale	274	319	320	299	330
Altri ricorsi diretti	601	587	583	684	1 146
Impugnazioni	0	2	0	0	0
Procedimenti speciali	40	39	23	37	42
Totale	1 398	1 497	1 428	1 474	1 841

1| Nel 2023 una serie di 404 cause sostanzialmente identiche, da T-620/23 a T-1023/23, ha avuto un impatto sul numero di cause pendenti rientranti nella categoria «Altri ricorsi diretti».

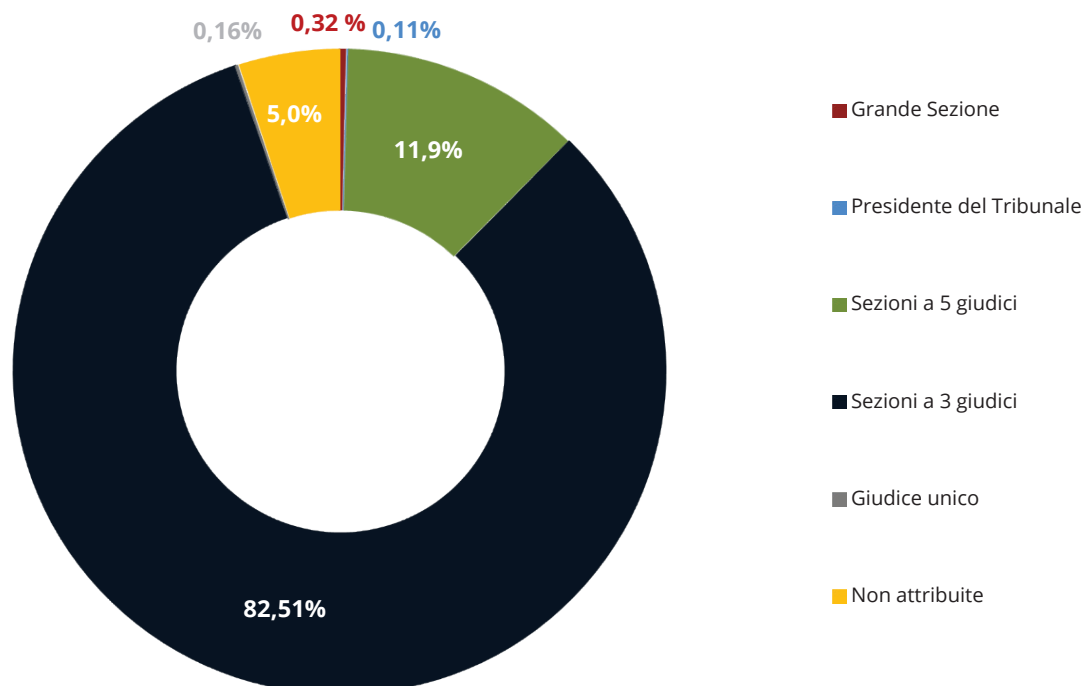
XII. Cause pendenti al 31 dicembre – Oggetto dei ricorsi (2019-2023) ¹

Oggetto dei ricorsi	2019	2020	2021	2022	2023
Accesso ai documenti	30	24	44	30	35
Adesione di nuovi Stati	0	0	0	0	1
Agricoltura	22	21	23	30	30
Aiuti di Stato	278	292	273	293	176
Ambiente	12	14	16	22	20
Appalti pubblici	15	21	25	22	19
Azione esterna dell'Unione europea	5	6	3	2	2
Cittadinanza dell'Unione	0	1	1	0	0
Clausola compromissoria	22	31	18	27	11
Coesione economica, sociale e territoriale	3	2	3	4	5
Concorrenza	64	78	96	65	42
Diritto delle imprese	0	1	0	0	0
Diritto delle istituzioni	180	118	86	117	543
Disposizioni finanziarie (bilancio, quadro finanziario, risorse proprie, lotta contro la frode)	10	5	8	4	8
Energia	9	12	17	17	21
Fiscalità	0	0	0	1	1
Istruzione, formazione professionale, gioventù e sport	2	1	0	0	0
Libera circolazione delle merci	0	0	1	2	1
Libera circolazione delle persone	1	0	0	0	0
Libera prestazione di servizi	0	1	2	0	1
Misure restrittive (Azione esterna)	72	65	51	122	116
Politica commerciale	41	63	63	33	29
Politica comune della pesca	2	0	1	4	5
Politica economica e monetaria	138	156	179	204	238
Politica estera e di sicurezza comune	1	0	0	0	0
Politica sociale	1	0	2	4	0
Proprietà intellettuale	274	319	320	299	330
Protezione dei consumatori	1	2	5	5	4
Ravvicinamento delle legislazioni	4	1	0	0	0
Registrazione, valutazione, autorizzazione e restrizioni applicabili alle sostanze chimiche (regolamento REACH)	10	13	6	7	6
Regolamentazione dei mercati e servizi digitali	0	0	0	0	6
Reti transeuropee	1	2	1	1	1
Ricerca, sviluppo tecnologico e spazio	3	7	2	5	3
Sanità pubblica	11	13	19	19	32
Spazio di libertà, sicurezza e giustizia	2	0	2	1	1
Trasporti	1	7	2	0	1
Unione doganale e tariffa doganale comune	2	0	3	1	0
Totale Trattato CE/TFUE	1 217	1 276	1 272	1 341	1 688
Procedimenti speciali	40	39	23	37	42
Statuto dei funzionari	141	182	133	96	111
TOTALE GENERALE	1 398	1 497	1 428	1 474	1 841

1] Nel 2023 una serie di 404 cause sostanzialmente identiche, da T-620/23 a T-1023/23, ha avuto un impatto sul numero di cause pendenti in materia di «Diritto delle istituzioni».

XIII. Cause pendenti al 31 dicembre – Collegio giudicante (2019-2023) ¹

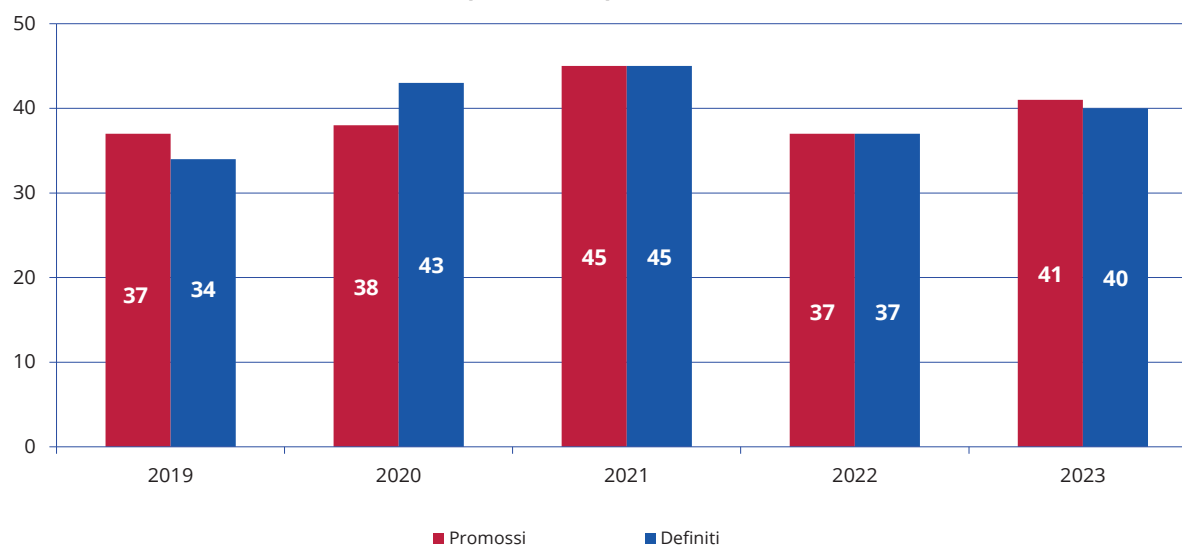
2023



Collegio giudicante	2019	2020	2021	2022	2023
Grande Sezione	0	0	0	1	6
Presidente del Tribunale	9	4	1	0	2
Sezioni a 5 giudici	88	112	106	206	219
Sezioni a 3 giudici	1 218	1 271	1 261	1 161	1 519
Giudice unico	0	0	0	7	3
Non attribuite	83	110	60	99	92
Totale	1 398	1 497	1 428	1 474	1 841

1| Nel 2023 una serie di 404 cause sostanzialmente identiche, da T-620/23 a T-1023/23, ha avuto un impatto sul numero di cause pendenti dinanzi alle sezioni a 3 giudici.

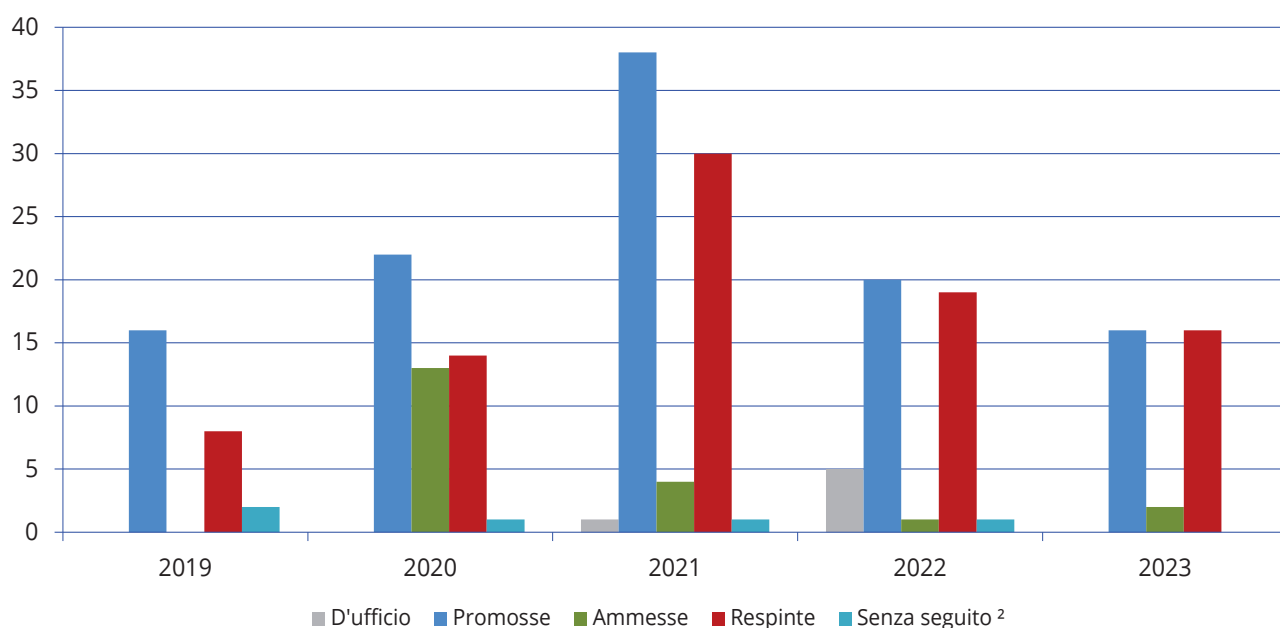
XIV. Varie – Procedimenti sommari (2019-2023)



2023

Procedimenti sommari	Procedimenti sommari promossi	Procedimenti sommari definiti	Contenuto della decisione: Accoglimento	Contenuto della decisione: Cancellazione dal ruolo/ Non luogo a provvedere	Contenuto della decisione: Rigetto
Accesso ai documenti	2	2	1	0	1
Agricoltura	1	1	0	0	1
Appalti pubblici	3	5	1	0	4
Clausola compromissoria	1	1	0	0	1
Concorrenza	3	1	0	0	1
Diritto delle istituzioni	3	3	0	1	2
Disposizioni finanziarie (bilancio, quadro finanziario, risorse proprie, lotta contro la frode)	1	1	0	0	1
Misure restrittive (Azione esterna)	7	8	3	0	5
Politica economica e monetaria	1	1	0	0	1
Registrazione, valutazione, autorizzazione e restrizioni applicabili alle sostanze chimiche (regolamento REACH)	1	0	0	0	0
Regolamentazione dei mercati e servizi digitali	2	1	1	0	0
Ricerca, sviluppo tecnologico e spazio	1	1	0	1	0
Sanità pubblica	12	11	0	1	10
Spazio di libertà, sicurezza e giustizia	1	1	0	0	1
Statuto dei funzionari	2	3	0	1	2
Totale	41	40	6	4	30

XV. Varie – Procedimenti accelerati (2019-2023) ¹



Procedimenti accelerati

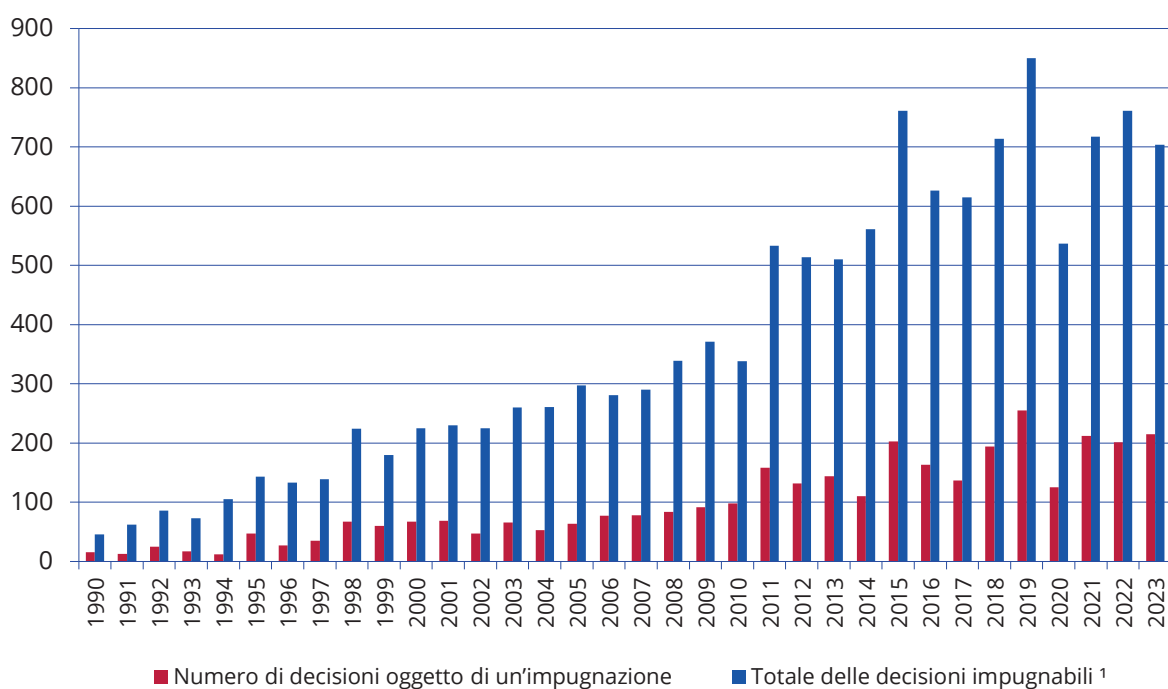
Procedimenti accelerati	D'ufficio nel 2019		Promosse nel 2019		Contenuto della decisione nel 2019 / Ammesse		Contenuto della decisione nel 2019 / Respinte		Contenuto della decisione nel 2019 / Senza seguito ²		D'ufficio nel 2020		Promosse nel 2020		Contenuto della decisione nel 2020 / Ammesse		Contenuto della decisione nel 2020 / Respinte		Contenuto della decisione nel 2020 / Senza seguito ²		D'ufficio nel 2021		Promosse nel 2021		Contenuto della decisione nel 2021 / Ammesse		Contenuto della decisione nel 2021 / Respinte		Contenuto della decisione nel 2021 / Senza seguito ²		D'ufficio nel 2022		Promosse nel 2022		Contenuto della decisione nel 2022 / Ammesse		Contenuto della decisione nel 2022 / Respinte		Contenuto della decisione nel 2022 / Senza seguito ²		D'ufficio nel 2023		Promosse nel 2023		Contenuto della decisione nel 2023 / Ammesse		Contenuto della decisione nel 2023 / Respinte		Contenuto della decisione nel 2023 / Senza seguito ²																																																																																																																																																																																																																																																																																																																																																																																																																																																																																																																																																																																																																																																																																																																																																																																																																																																																																																																																																																																																																																																																														
	0	2	0	2	0	0	0	0	0	0	0	0	2	0	2	0	0	0	0	0	0	0	0	2	0	7	0	7	0	0	0	0	0	0	0	0	0	0	0	0	0	0	0	0	0	0	0	0	0	0	0	0	0	0	0	0	0	0	0	0	0	0	0	0	0	0	0	0	0	0	0	0	0	0	0	0	0	0	0	0	0	0	0	0	0	0	0	0	0	0	0	0	0	0	0	0	0	0	0	0	0	0	0	0	0	0	0	0	0	0	0	0	0	0	0	0	0	0	0	0	0	0	0	0	0	0	0	0	0	0	0	0	0	0	0	0	0	0	0	0	0	0	0	0	0	0	0	0	0	0	0	0	0	0	0	0	0	0	0	0	0	0	0	0	0	0	0	0	0	0	0	0	0	0	0	0	0	0	0	0	0	0	0	0	0	0	0	0	0	0	0	0	0	0	0	0	0	0	0	0	0	0	0	0	0	0	0	0	0	0	0	0	0	0	0	0	0	0	0	0	0	0	0	0	0	0	0	0	0	0	0	0	0	0	0	0	0	0	0	0	0	0	0	0	0	0	0	0	0	0	0	0	0	0	0	0	0	0	0	0	0	0	0	0	0	0	0	0	0	0	0	0	0	0	0	0	0	0	0	0	0	0	0	0	0	0	0	0	0	0	0	0	0	0	0	0	0	0	0	0	0	0	0	0	0	0	0	0	0	0	0	0	0	0	0	0	0	0	0	0	0	0	0	0	0	0	0	0	0	0	0	0	0	0	0	0	0	0	0	0	0	0	0	0	0	0	0	0	0	0	0	0	0	0	0	0	0	0	0	0	0	0	0	0	0	0	0	0	0	0	0	0	0	0	0	0	0	0	0	0	0	0	0	0	0	0	0	0	0	0	0	0	0	0	0	0	0	0	0	0	0	0	0	0	0	0	0	0	0	0	0	0	0	0	0	0	0	0	0	0	0	0	0	0	0	0	0	0	0	0	0	0	0	0	0	0	0	0	0	0	0	0	0	0	0	0	0	0	0	0	0	0	0	0	0	0	0	0	0	0	0	0	0	0	0	0	0	0	0	0	0	0	0	0	0	0	0	0	0	0	0	0	0	0	0	0	0	0	0	0	0	0	0	0	0	0	0	0	0	0	0	0	0	0	0	0	0	0	0	0	0	0	0	0	0	0	0	0	0	0	0	0	0	0	0	0	0	0	0	0	0	0	0	0	0	0	0	0	0	0	0	0	0	0	0	0	0	0	0	0	0	0	0	0	0	0	0	0	0	0	0	0	0	0	0	0	0	0	0	0	0	0	0	0	0	0	0	0	0	0	0	0	0	0	0	0	0	0	0	0	0	0	0	0	0	0	0	0	0	0	0	0	0	0	0	0	0	0	0	0	0	0	0	0	0	0	0	0	0	0	0	0	0	0	0	0	0	0	0	0	0	0	0	0	0	0	0	0	0	0	0	0	0	0	0	0	0	0	0	0	0	0	0	0	0	0	0	0	0	0	0	0	0	0	0	0	0	0	0	0	0	0	0	0	0	0	0	0	0	0	0	0	0	0	0	0	0	0	0	0	0	0	0	0	0	0	0	0	0	0	0	0	0	0	0	0	0	0	0	0	0	0	0	0	0	0	0	0	0	0	0	0	0	0	0	0	0	0	0	0	0	0	0	0	0	0	0	0	0	0	0	0	0	0	0	0	0	0	0	0	0	0	0	0	0	0	0	0	0	0	0	0	0	0	0	0	0	0	0	0	0	0	0	0	0	0	0	0	0	0	0	0	0	0	0	0	0	0	0	0	0	0	0	0	0	0	0	0	0	0	0	0	0	0	0	0	0	0	0	0	0	0	0	0	0	0	0	0	0	0	0	0	0	0	0	0	0	0	0	0	0	0	0	0	0	0	0	0	0	0	0	0	0	0	0	0	0	0	0	0	0	0	0	0	0	0	0	0	0	0	0	0	0	0	0	0	0	0	0	0	0	0	0	0	0	0	0	0	0	0	0	0	0	0	0	0	0	0	0	0	0	0	0	0	0	0	0	0	0	0	0	0	0	0	0	0	0	0	0	0	0	0	0	0	0	0	0	0	0	0	0	0	0	0	0	0	0	0	0	0	0	0	0	0	0	0	0	0	0	0	0	0	0	0	0	0	0	0	0	0	0	0	0	0	0	0	0	0	0	0	0	0	0	0	0	0	0	0	0	0	0	0	0	0	0	0	0	0	0	0	0	0	0	0	0	0	0	0	0	0	0	0	0	0	0	0	0	0	0	0	0	0	0	0	0	0	0	0	0	0	0	0	0	0	0	0	0	0	0	0	0	0	0	0	0	0	0	0	0	0	0	0	0	0	0	0	0	0	0	0	0	0	0	0	0	0	0	0	0	0	0	0	0	0	0	0	0	0	0	0	0	0	0	0	0	0	0	0	0	0	0	0	0	0	0	0	0	0	0	0	0	0	0	0	0	0	0

>>>

[illegible]

2) Sono ricompresi nella categoria «senza seguito» i casi di ritiro della domanda, rinuncia agli atti ed ipotesi nelle quali il ricorso è deciso con ordinanza prima che intervenga la decisione sulla domanda di procedimento accelerato.

XVI. Varie – Decisioni del Tribunale impugnate dinanzi alla Corte di giustizia (1990-2023)



Anni	Numero di decisioni oggetto di un'impugnazione	Totale delle decisioni impugnabili ¹	Percentuale di decisioni oggetto di un'impugnazione
1990	16	46	35%
1991	13	62	21%
1992	25	86	29%
1993	17	73	23%
1994	12	105	11%
1995	47	143	33%
1996	27	133	20%
1997	35	139	25%
1998	67	224	30%
1999	60	180	33%
2000	67	225	30%
2001	69	230	30%
2002	47	225	21%
2003	66	260	25%
2004	53	261	20%
2005	64	297	22%
2006	77	281	27%
2007	78	290	27%
2008	84	339	25%

>>>

1] Totale delle decisioni impugnabili – sentenze, ordinanze in esito a procedimento sommario, di rigetto dell'istanza di intervento e tutte le ordinanze che pongono fine al giudizio diverse dalle ordinanze di cancellazione dal ruolo e di trasferimento – per le quali è scaduto il termine per l'impugnazione ovvero è stata presentata un'impugnazione.

2009	92	371	25%
2010	98	338	29%
2011	158	533	30%
2012	132	514	26%
2013	144	510	28%
2014	110	561	20%
2015	203	761	27%
2016	163	626	26%
2017	137	615	22%
2018	194	714	27%
2019	255	850	30%
2020	125	537	23%
2021	212	717	30%
2022	201	761	26%
2023	215	704	31%

1| Totale delle decisioni impugnabili – sentenze, ordinanze in esito a procedimento sommario, di rigetto dell'istanza di intervento e tutte le ordinanze che pongono fine al giudizio diverse dalle ordinanze di cancellazione dal ruolo e di trasferimento – per le quali è scaduto il termine per l'impugnazione ovvero è stata presentata un'impugnazione.

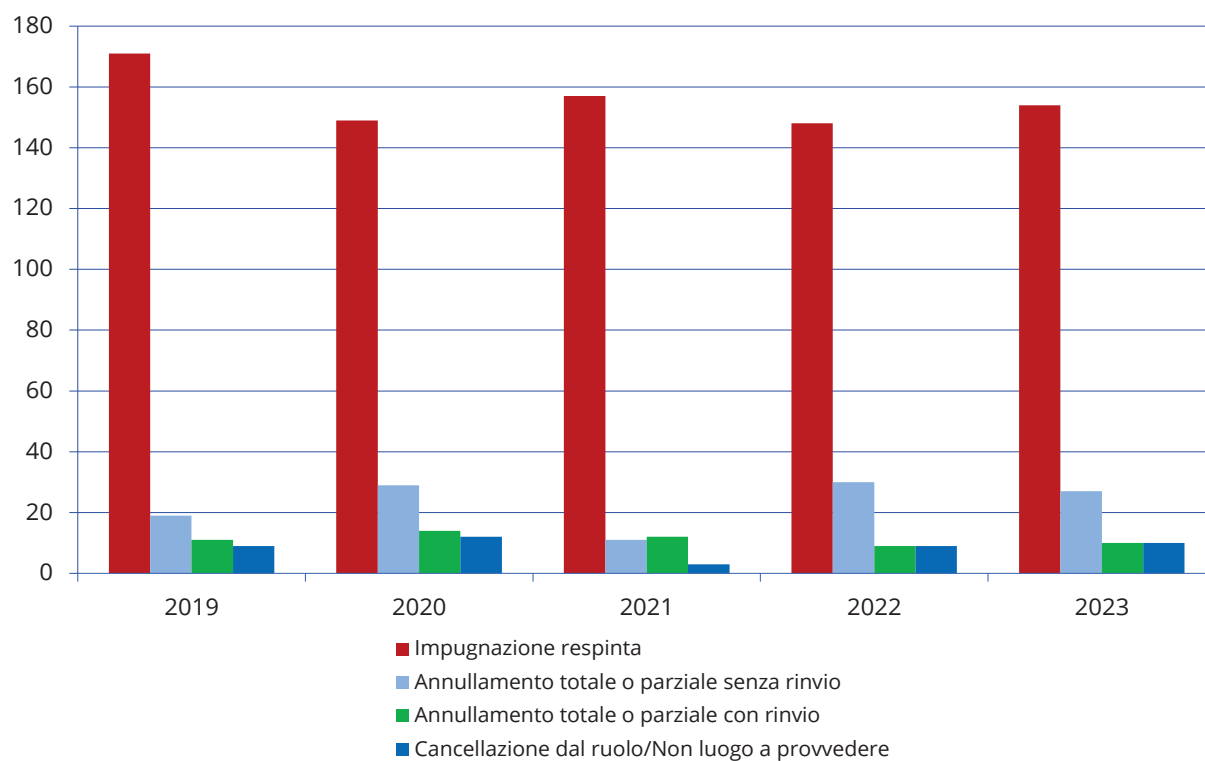
XVII. Varie – Ripartizione delle impugnazioni dinanzi alla Corte di giustizia per natura del procedimento (2019-2023)

Ripartizione delle impugnazioni dinanzi alla Corte di giustizia per natura del procedimento	Decisioni oggetto di impugnazione nel 2019			Decisioni oggetto di impugnazione nel 2020			Decisioni oggetto di impugnazione nel 2021			Decisioni oggetto di impugnazione nel 2022			Decisioni oggetto di impugnazione nel 2023		
	Decisioni impugnabili nel 2019			Decisioni impugnabili nel 2020			Decisioni impugnabili nel 2021			Decisioni impugnabili nel 2022			Decisioni impugnabili nel 2023		
	Impugnazioni in % nel 2019			Impugnazioni in % nel 2020			Impugnazioni in % nel 2021			Impugnazioni in % nel 2022			Impugnazioni in % nel 2023		
Aiuti di Stato	38	86	44%	9	25	36%	28	44	64%	18	38	47%	30	60	50%
Concorrenza	28	39	72%	4	18	22%	11	19	58%	21	31	68%	17	37	46%
Funzione pubblica	32	110	29%	19	71	27%	26	94	28%	31	116	27%	17	65	26%
Proprietà intellettuale	57	315	18%	40	213	19%	60	279	22%	41	271	15%	51	257	20%
Altri ricorsi diretti	97	297	33%	52	209	25%	85	279	30%	82	297	28%	100	285	35%
Impugnazioni	0	0	0%	0	0	0%	0	0	0%	1	1	100%	0	0	0%
Procedimenti speciali	3	3	100%	1	1	100%	2	2	100%	7	7	100%	0	0	0%
Totale	255	850	30%	125	537	23%	212	717	30%	201	761	26%	215	704	31%

XVIII. Varie – Esito delle impugnazioni dinanzi alla Corte di giustizia (2023)
(Sentenze e ordinanze)

Esito delle impugnazioni dinanzi alla Corte di giustizia	Impugnazione respinta	Annullamento totale o parziale senza rinvio	Annullamento totale o parziale con rinvio	Cancellazione dal ruolo/ Non luogo a provvedere	Totale
Accesso ai documenti	3	0	0	0	3
Agricoltura	1	0	0	0	1
Aiuti di Stato	16	10	2	0	28
Ambiente	3	0	0	0	3
Appalti pubblici	3	1	0	1	5
Azione esterna dell'Unione europea	0	1	0	0	1
Cittadinanza dell'Unione	1	0	0	0	1
Clausola compromissoria	1	0	0	0	1
Concorrenza	6	7	1	0	14
Diritto delle istituzioni	24	0	1	2	27
Disposizioni finanziarie (bilancio, quadro finanziario, risorse proprie, lotta contro la frode)	0	1	0	0	1
Energia	1	0	0	0	1
Libera prestazione di servizi	0	0	1	0	1
Politica commerciale	8	2	0	0	10
Politica economica e monetaria	1	1	0	1	3
Politica estera e di sicurezza comune	2	0	2	2	6
Procedura	7	0	0	0	7
Proprietà intellettuale	45	0	0	1	46
Protezione dei consumatori	1	0	0	0	1
Registrazione, valutazione, autorizzazione e restrizioni applicabili alle sostanze chimiche (regolamento REACH)	4	0	0	0	4
Sanità pubblica	4	3	2	0	9
Statuto dei funzionari	22	1	1	3	27
Unione doganale e tariffa doganale comune	1	0	0	0	1
Totale	154	27	10	10	201

XIX. Varie – Esito delle impugnazioni dinanzi alla Corte di giustizia (2019-2023) (Sentenze e ordinanze)



Esito delle impugnazioni dinanzi alla Corte di giustizia	2019	2020	2021	2022	2023
Impugnazione respinta	171	149	157	148	154
Annullamento totale o parziale senza rinvio	19	29	11	30	27
Annullamento totale o parziale con rinvio	11	14	12	9	10
Cancellazione dal ruolo/Non luogo a provvedere	9	12	3	9	10
Totale	210	204	183	196	201

XX. Varie – Evoluzione generale (1989-2023)

Cause promosse, definite, pendenti

Anni	Cause promosse ¹	Cause definite ²	Cause pendenti al 31 dicembre
1989	169	1	168
1990	59	82	145
1991	95	67	173
1992	123	125	171
1993	596	106	661
1994	409	442	628
1995	253	265	616
1996	229	186	659
1997	644	186	1 117
1998	238	348	1 007
1999	384	659	732
2000	398	343	787
2001	345	340	792
2002	411	331	872
2003	466	339	999
2004	536	361	1 174
2005	469	610	1 033
2006	432	436	1 029
2007	522	397	1 154
2008	629	605	1 178
2009	568	555	1 191
2010	636	527	1 300
2011	722	714	1 308
2012	617	688	1 237
2013	790	702	1 325
2014	912	814	1 423
2015	831	987	1 267
2016	974	755	1 486
2017	917	895	1 508
2018	834	1 009	1 333
2019	939	874	1 398
2020	847	748	1 497
2021	882	951	1 428
2022	904	858	1 474
2023	1 271	904	1 841
Totale	20 051	18 210	

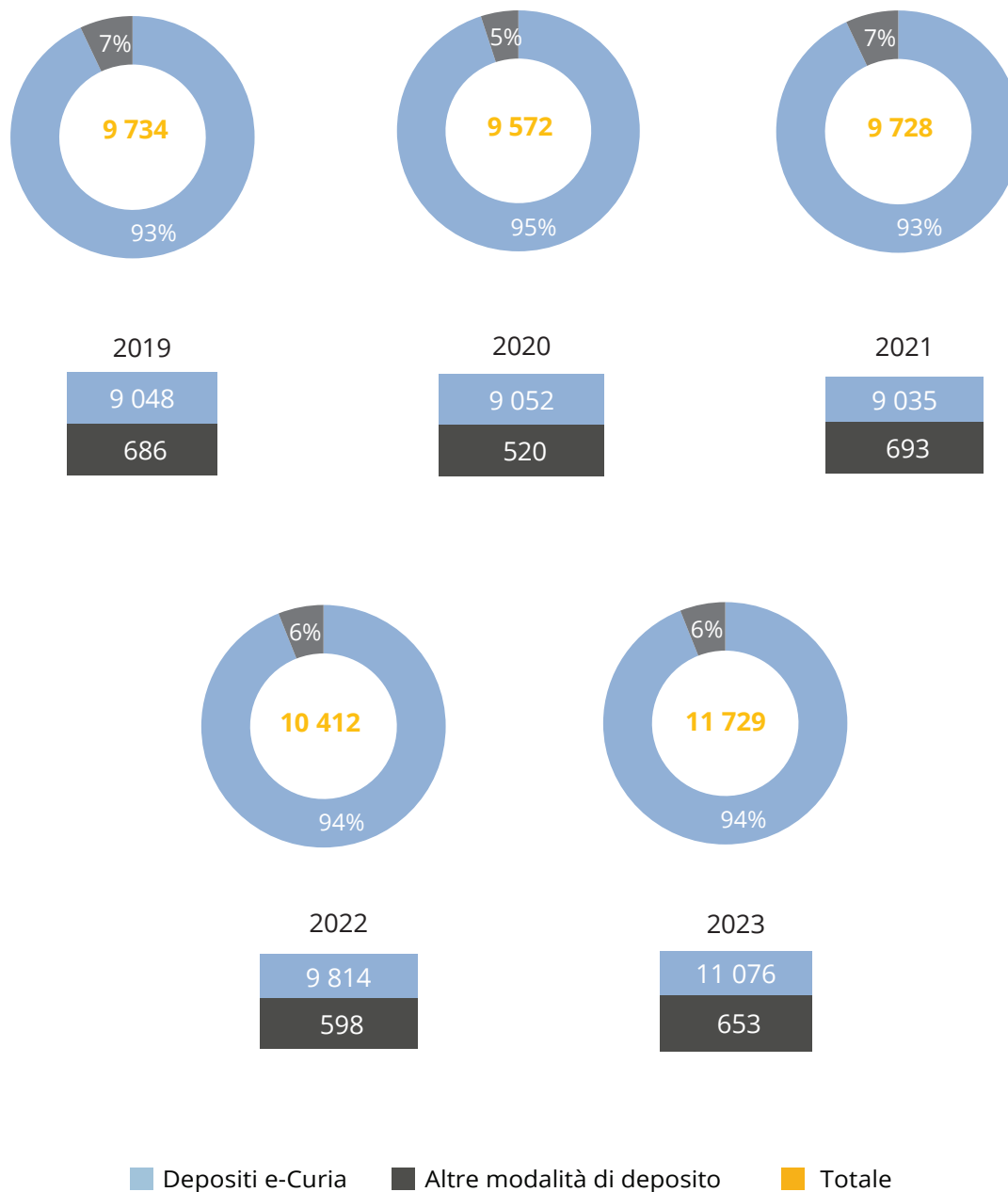
- 1| 1989: la Corte di giustizia ha rinviato 153 cause dinanzi al neoistituito Tribunale.
1993: la Corte di giustizia ha rinviato 451 cause per effetto del primo ampliamento delle competenze del Tribunale.
1994: la Corte di giustizia ha rinviato 14 cause per effetto del secondo ampliamento delle competenze del Tribunale.
2004-2005: la Corte di giustizia ha rinviato 25 cause per effetto del terzo ampliamento delle competenze del Tribunale.
2016: il 1° settembre 2016 sono state trasferite 139 cause di funzione pubblica al Tribunale.
Nel 2023 una serie di 404 cause sostanzialmente identiche, da T-620/23 a T-1023/23, ha avuto un impatto sul numero di cause promosse e pendenti.
- 2| 2005-2006: il Tribunale ha rinviato 118 cause dinanzi al neoistituito Tribunale della funzione pubblica.

XXI. Attività della cancelleria del Tribunale (2019-2023)

Tipo di intervento	2019	2020	2021	2022	2023
Atti processuali iscritti nel registro della cancelleria ¹	54 723	51 399	56 827	60 961	62 019
Ricorsi introduttivi del giudizio ²	939	847	882	904	1 271
Tasso di regolarizzazione dei ricorsi introduttivi del giudizio ³	35,04%	34,59%	41,2%	31,96%	22,9%
Memorie (diverse dai ricorsi)	4 446	4 122	4 385	4 888	5 264
Istanze di intervento	288	318	306	265	350
Domande di trattamento riservato (dei dati contenuti negli atti processuali) ⁴	251	224	253	371	744
Progetti di ordinanze preparati dalla cancelleria ⁵ (irricevibilità manifesta prima della notifica, sospensione/riassunzione, riunione di cause, riunione dell'eccezione di irricevibilità al merito, intervento non contestato, cancellazione dal ruolo, non luogo a provvedere nelle cause di proprietà intellettuale, riapertura della fase orale e rettifica)	299	259	371	344	345
Riunioni di sezione	334	325	338	352	334
Verbalì d'udienza e constatazioni di pronuncia di sentenza	787	589	784	724	790

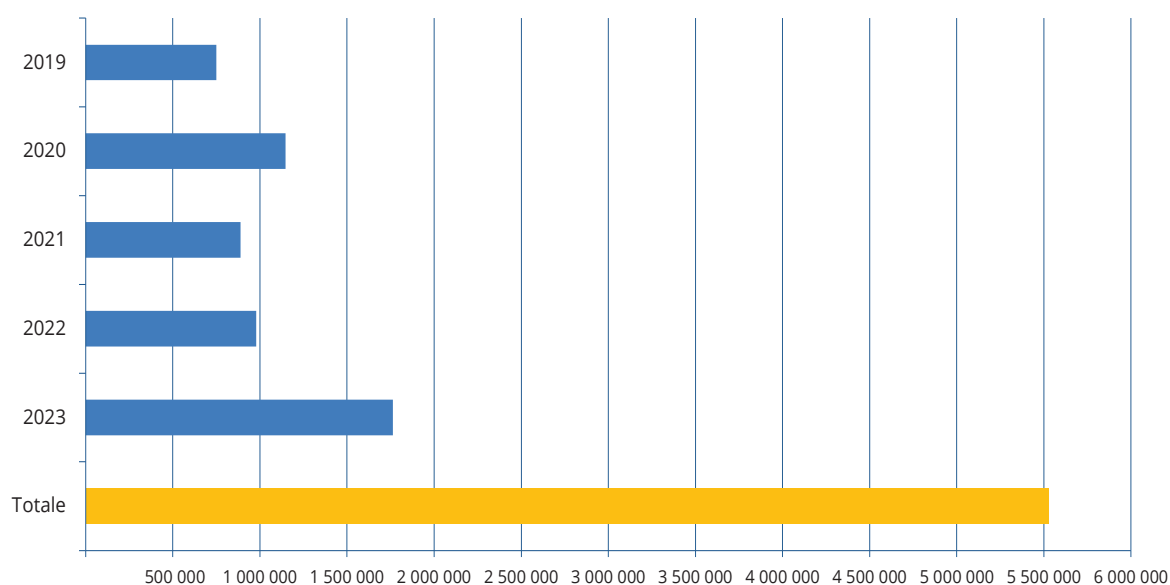
- 1| Questo numero costituisce un indicatore del volume di lavoro del servizio, poiché ogni documento in entrata o in uscita è oggetto di iscrizione nel registro. Il numero di atti processuali iscritti nel registro deve essere valutato tenendo conto della natura dei procedimenti per i quali l'organo giurisdizionale è competente. Dato che il numero di parti di una controversia è limitato nell'ambito dei ricorsi diretti (parte ricorrente, parte convenuta e, eventualmente, parte/i interveniente/i), le notifiche vengono effettuate solamente a queste parti.
- 2| Ogni memoria depositata (incluso il ricorso) dev'essere iscritta nel registro, versata nel fascicolo, se necessario regolarizzata, comunicata ai gabinetti dei giudici con una scheda di trasmissione, talora dettagliata, poi eventualmente tradotta e infine notificata alle parti.
Nel 2023, una serie di 404 cause sostanzialmente identiche, da T-620/23 a T-1023/23, ha avuto un impatto sul numero di cause promosse.
- 3| Quando un ricorso introduttivo del giudizio (ciò vale anche per qualsiasi altra memoria) non rispetta determinate prescrizioni, la cancelleria procede alla sua regolarizzazione, come previsto dalle norme di procedura.
Nel 2023 una serie di 404 cause sostanzialmente identiche, da T-620/23 a T-1023/23, ha avuto un impatto sul tasso di regolarizzazione dei ricorsi introduttivi del giudizio. Se si esclude tale serie di cause, sarebbe stato oggetto di una domanda di regolarizzazione il 33,5 % dei ricorsi introduttivi del giudizio.
- 4| Il numero di domande di trattamento riservato non è in relazione con il numero di dati contenuti in una o più memorie di cui è chiesto il trattamento riservato.
Nel 2023 una serie di 404 cause sostanzialmente identiche, da T-620/23 a T-1023/23, ha avuto un impatto sul numero di domande di omissione di dati.
- 5| Dal 1° luglio 2015, data di entrata in vigore del nuovo regolamento di procedura del Tribunale, talune decisioni precedentemente adottate sotto forma di ordinanza (sospensione/riassunzione, riunione di cause, intervento senza riservatezza di uno Stato membro o di un'istituzione) sono prese sotto forma di semplice decisione versata al fascicolo della causa.

XXII. Modalità di deposito degli atti processuali dinanzi al Tribunale ¹



¹ Dal 1° dicembre 2018 e-Curia è diventata la modalità di scambio obbligatoria tra i rappresentanti delle parti in tutti i procedimenti dinanzi al Tribunale (fatte salve le eccezioni previste dal Regolamento).

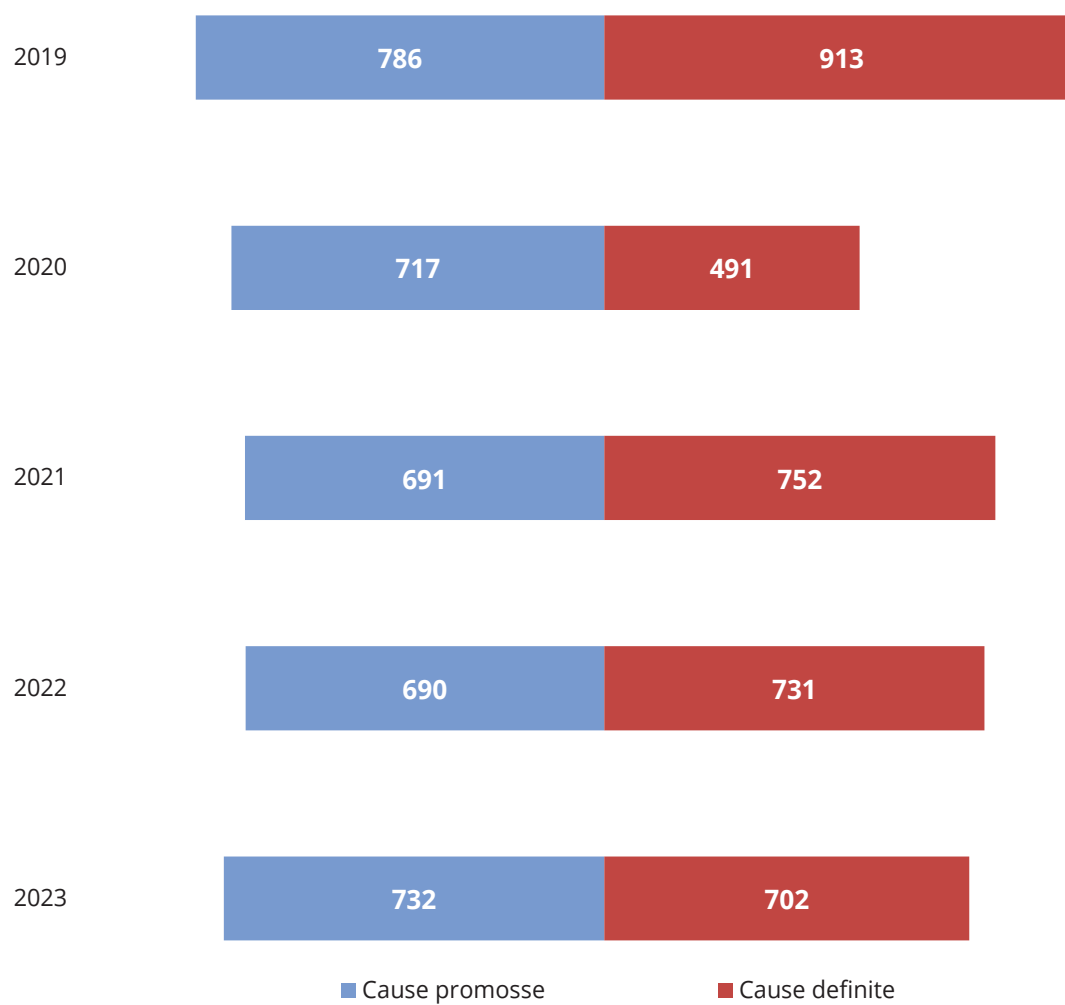
XXIII. Pagine depositate attraverso e-Curia (2019-2023) ¹



Anni	Pagine depositate attraverso e-Curia
2019	749 895
2020	1 146 664
2021	889 353
2022	979 676
2023	1 762 453
Totale	5 528 041

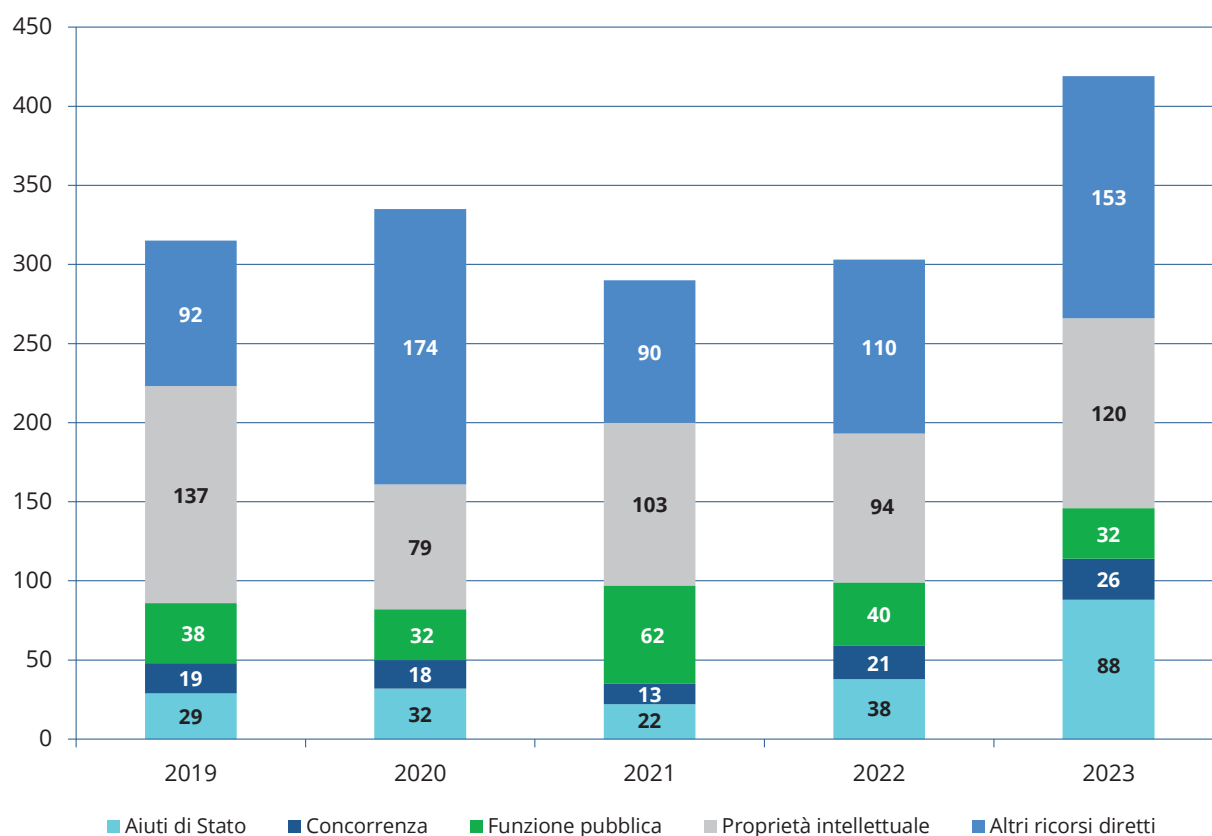
1| Nel 2023 una serie di 404 cause sostanzialmente identiche, da T-620/23 a T-1023/23, ha avuto un impatto sul numero di pagine depositate mediante e-Curia. Nel solo mese di ottobre 2023, infatti, sono state depositate 682 309 pagine.

XXIV. Comunicazioni nella *Gazzetta ufficiale dell'Unione europea* (2019-2023) ¹



¹ Ai sensi del regolamento di procedura (articoli 79 e 122), nella *Gazzetta ufficiale dell'Unione europea* devono essere pubblicati avvisi riguardanti i nuovi ricorsi e le decisioni che definiscono il giudizio.

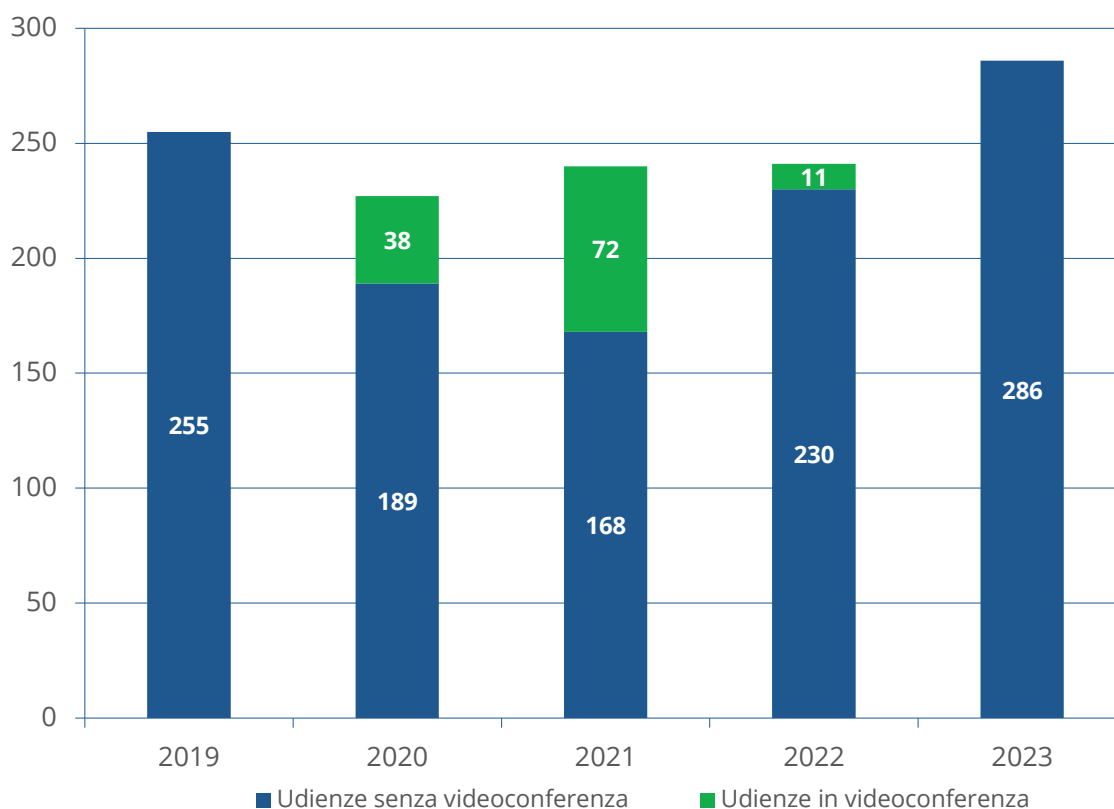
XXV. Cause discusse (2019-2023) ¹



Anni	Cause discusse
2019	315
2020	335
2021	290
2022	303
2023	419

1| Il numero di cause discusse è calcolato a prescindere dalle riunioni di cause e dalle udienze di discussione comuni.

XXVI. Udienze di discussione (2019-2023) ¹



Anni	Udienze di discussione
2019	255
2020	227
2021	240
2022	241
2023	286

¹ Il numero di udienze di discussione tiene conto delle riunioni di cause e delle udienze di discussione comuni (una serie di cause riunite o un'udienza di discussione comune = un'udienza)



Corte di giustizia
L-2925 Lussemburgo
Tel. +352 4303-1

Tribunale
L-2925 Lussemburgo
Tel. +352 4303-1

La Corte su Internet:

curia.europa.eu

Manoscritto ultimato nel febbraio 2024 / Dati al 31.12.2023

Impaginazione: Corte di giustizia dell'Unione europea / Direzione della Comunicazione /
Unità Pubblicazioni e media elettronici, 2024

Tutte le fotografie: © Unione europea, salvo diversamente indicato.

Per utilizzare o riprodurre foto o altro materiale libero da copyright dell'Unione europea, occorre
l'autorizzazione diretta del titolare del copyright.

La Corte di giustizia dell'Unione europea, o chiunque agisca in suo nome, declina ogni responsabilità per
l'uso dei contenuti della presente pubblicazione.

Riproduzione autorizzata con citazione della fonte.
© Unione europea, 2024



CORTE DI GIUSTIZIA
DELL'UNIONE EUROPEA

Direzione della Comunicazione
Unità Pubblicazioni e media elettronici

Marzo 2024

