



TRIBUNAL DE JUSTIÇA
DA UNIÃO EUROPEIA

Relatório anual 2023

Estatísticas judiciais do Tribunal de Justiça



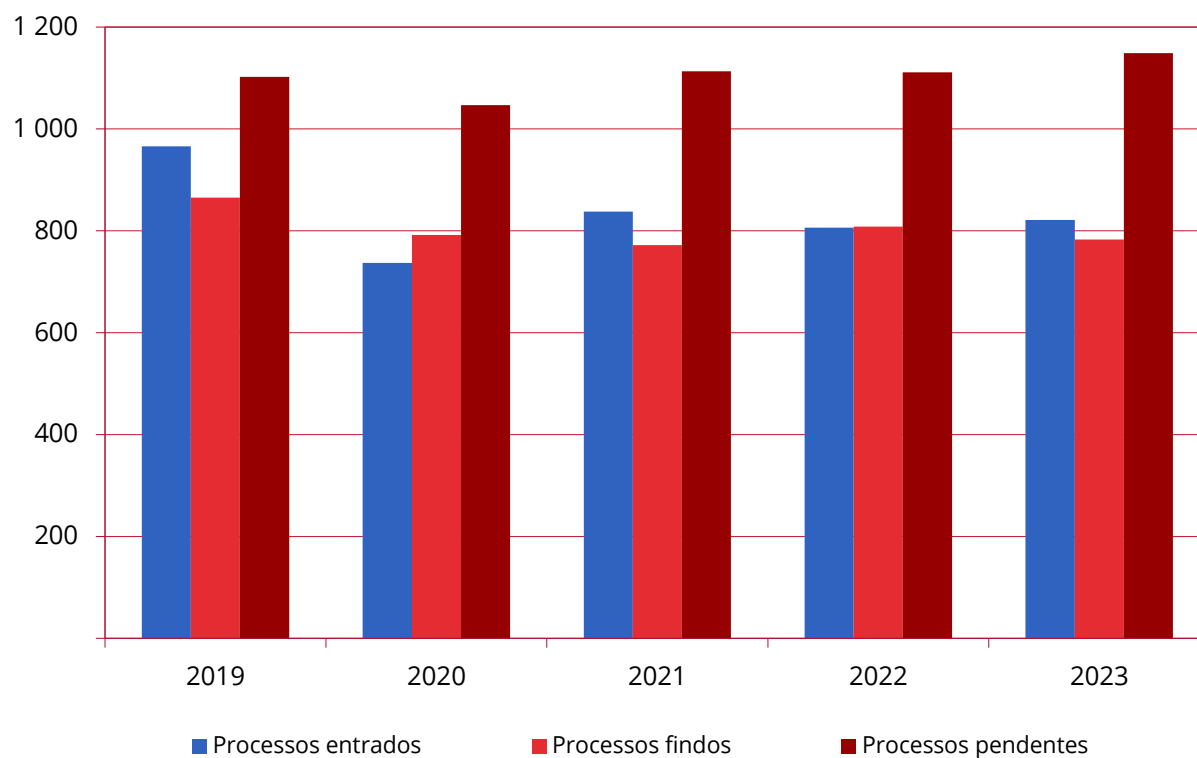


Estatísticas judiciais do Tribunal de Justiça

I. Atividade geral do Tribunal de Justiça — Processos entrados, findos, pendentes (2019-2023)	5
II. Processos entrados — Natureza dos processos (2019-2023)	6
III. Processos entrados — Matéria da ação ou do recurso (2019-2023)	7
IV. Processos entrados — Matéria da ação ou recurso (2023)	9
V. Processos entrados — Reenvios prejudiciais por Estado-Membro (2019-2023)	11
VI. Processos entrados — Ações por incumprimento de Estado (2019-2023)	12
VII. Processos findos — Natureza dos processos (2019-2023)	13
VIII. Processos findos — Acórdãos, pareceres, despachos (2023)	14
IX. Processos findos por acórdão, parecer ou despacho com natureza jurisdicional — Formação de julgamento (2019-2023)	15
X. Processos findos por acórdão, parecer ou despacho de caráter jurisdicional — Matéria da ação ou recurso (2019-2023)	16
XI. Processos findos por acórdão, parecer ou despacho de caráter jurisdicional — Matéria da ação ou recurso (2023)	18
XII. Processos findos — Acórdãos proferidos em ações por incumprimento de Estado: sentido da decisão (2019-2023)	20
XIII. Processos findos — Recursos de decisões do Tribunal Geral: sentido da decisão (2019-2023)	21
XIV. Processos findos — Duração dos processos, em meses (2019-2023)	22
XV. Processos pendentes em 31 de dezembro — Natureza dos processos (2019-2023)	23
XVI. Processos pendentes em 31 de dezembro — Formação de julgamento (2019-2023)	24
XVII. Processos submetidos a tramitação acelerada (2019-2023)	25
XVIII. Processos prejudiciais com tramitação urgente (2019-2023)	26
XIX. Processos de medidas provisórias (2019-2023)	27
XX. Recursos de decisões do Tribunal Geral visados no artigo 58.º-A do Estatuto (2019-2023)	28
XXI. Evolução geral da atividade judicial (1952-2023) — Processos entrados e acórdãos ou pareceres	29
XXII. Evolução geral da atividade judicial (1952-2023) — Reenvios prejudiciais entrados, por Estado-Membro e por ano	31

XXIII.	Evolução geral da atividade judicial (1952-2023) — Reenvios prejudiciais entrados, por Estado-Membro e por órgão jurisdicional	33
XXIV.	Evolução geral da atividade judicial (1952-2023) — Ações por incumprimento intentadas contra os Estados-Membros	36
XXV.	Atividade da Secretaria do Tribunal de Justiça (2019-2023)	37

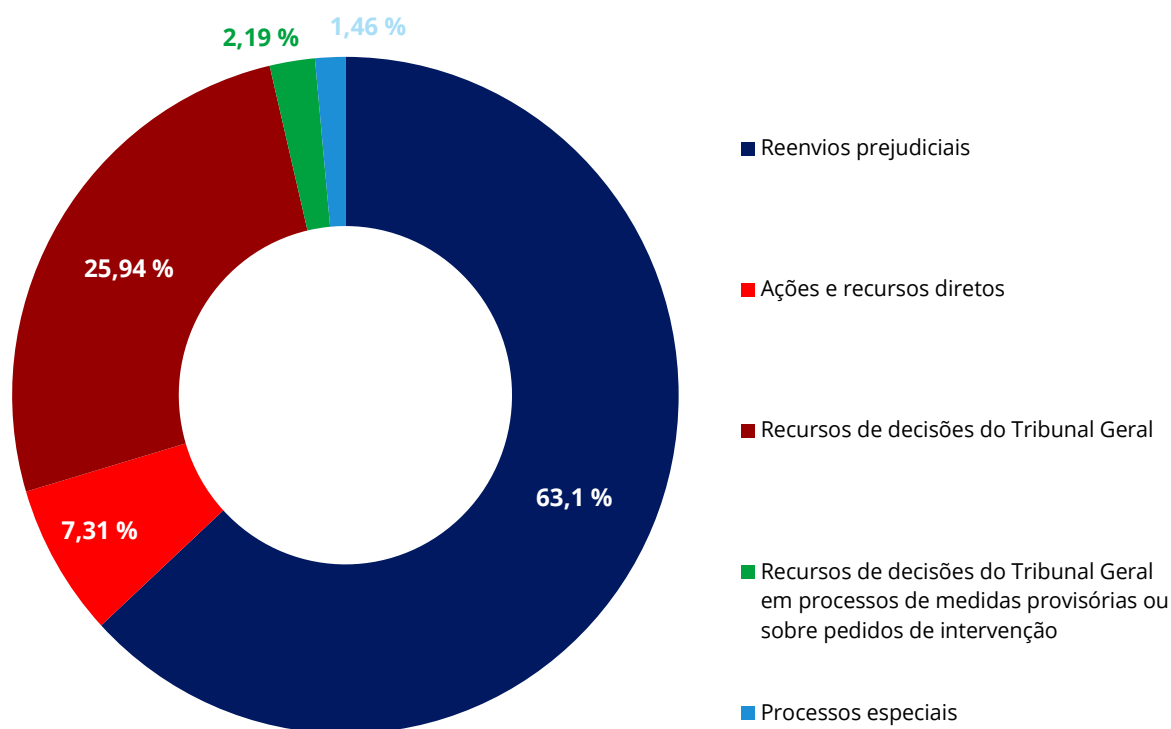
I. Atividade geral do Tribunal de Justiça — Processos entrados, findos, pendentes (2019-2023)



Panorama geral	2019	2020	2021	2022	2023
Processos entrados	966	737	838	806	821
Processos findos	865	792	772	808	783
Processos pendentes	1 102	1 047	1 113	1 111	1 149

II. Processos entrados — Natureza dos processos (2019-2023)

2023



Natureza dos processos	2019	2020	2021	2022	2023
Reenvios prejudiciais	641	557	567	546	518
Ações e recursos diretos	41	38	29	37	60
Recursos de decisões do Tribunal Geral	256	125	223	193	213
Recursos de decisões do Tribunal Geral em processos de medidas provisórias ou sobre pedidos de intervenção	10	6	9	16	18
Pedidos de parecer	1	1	0	0	0
Processos especiais ¹	17	10	10	14	12
Total	966	737	838	806	821
Pedidos de medidas provisórias	6	3	8	4	9

1| Consideram-se «processos especiais»: a assistência judiciária; a fixação das despesas; a retificação; a omissão de pronúncia; a oposição a um acórdão proferido à revelia; a oposição de terceiros; a interpretação; a revisão; o exame de uma proposta do primeiro-advogado-geral de reapreciação de uma decisão do Tribunal Geral; o processo de penhora; os processos em matéria de imunidade.

III. Processos entrados — Matéria da ação ou do recurso (2019-2023)

Matéria da ação ou recurso	2019	2020	2021	2022	2023
Ação externa da União Europeia	4	4	6	5	1
Acesso aos documentos	5	1	4	4	4
Agricultura	24	15	19	24	17
Ambiente	47	23	23	35	43
Aproximação das legislações	30	35	63	54	50
Auxílios de Estado	59	18	42	25	52
Cidadania da União	8	11	14	7	7
Cláusula compromissória	3	1	3	2	2
Coesão económica, social e territorial	1	2	3	2	3
Concorrência	42	16	26	30	32
Contratos públicos	27	13	21	26	25
Cooperação judiciária em matéria civil	0	0	0	0	1
Direito das sociedades	3	1	2	1	3
Direito institucional	38	27	39	32	23
Disposições financeiras (orçamento, quadro financeiro, recursos próprios, combate à fraude, ...)	8	7	6	2	1
Educação, formação profissional, juventude e desporto	0	0	2	0	3
Emprego	0	1	1	0	0
Energia	6	7	3	7	8
Espaço de liberdade, segurança e justiça	107	96	106	94	82
Fiscalidade	73	64	54	62	53
Fundo Europeu de Desenvolvimento Regional	0	0	0	1	0
Investigação, desenvolvimento tecnológico e espaço	0	0	0	0	1
Liberdade de estabelecimento	8	23	9	13	17
Livre circulação de capitais	6	9	4	8	13
Livre circulação de mercadorias	8	5	3	1	4
Livre circulação de pessoas	40	14	11	17	14
Livre prestação de serviços	12	10	11	22	9
Política comercial	10	8	5	10	13
Política comum das pescas	1	2	2	2	1
Política económica e monetária	11	12	12	19	20
Política externa e de segurança comum	19	1	6	4	11
Política industrial	7	1	1	2	2
Política social	41	33	46	47	27
Princípios do direito da União	33	30	28	15	35

>>>

Propriedade intelectual	74	51	83	49	75
Proteção dos consumidores	72	37	53	54	53
Redes transeuropeias	0	0	1	0	0
Registo, avaliação, autorização e restrições aplicáveis às substâncias químicas (Regulamento REACH)	3	0	5	2	2
Saúde pública	6	4	10	12	12
Segurança social dos trabalhadores migrantes	2	6	7	7	7
Transportes	54	99	52	37	44
União Aduaneira e Pauta Aduaneira Comum	18	19	11	10	18
Tratado FUE	910	706	797	744	788
Proteção da população	1	0	0	3	0
Tratado EA	1	0	0	3	0
Princípios do direito da União	1	0	0	1	0
Tratado UE	1	0	0	1	0
Cidadania da União	0	0	0	1	0
Direito institucional	0	0	2	1	0
Acordo de Saída RU	0	0	2	2	0
Direito institucional	0	0	1	1	1
Estatuto dos Funcionários	35	19	31	36	17
Princípios do direito da União	0	0	0	2	6
Privilégios e imunidades	3	2	0	1	0
Processo	16	10	7	16	9
Diversos	54	31	39	56	33
TOTAL GERAL	966	737	838	806	821

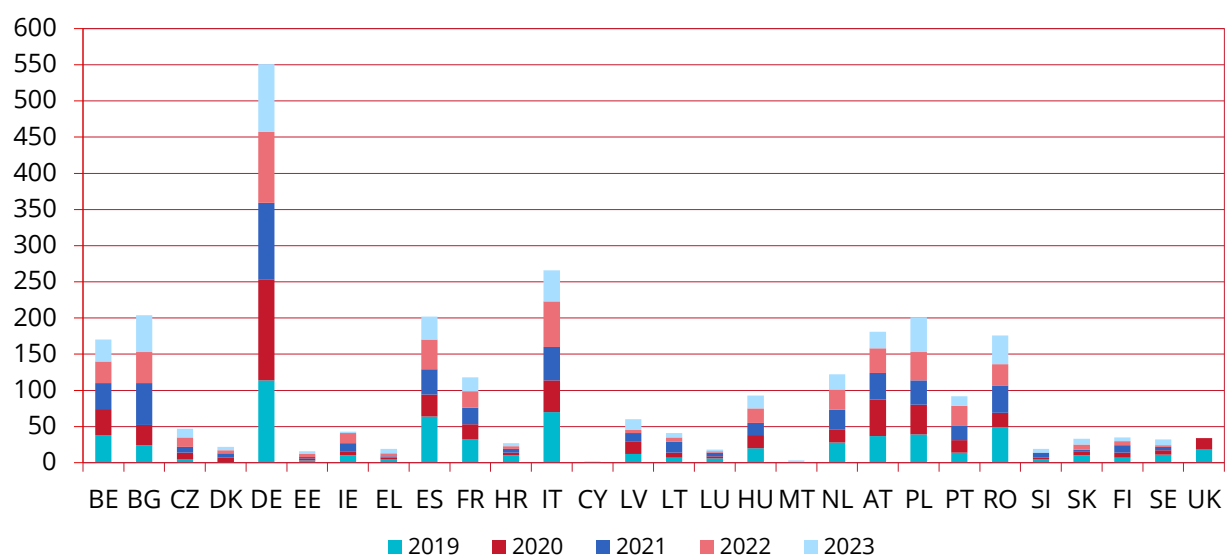
IV. Processos entrados — Matéria da ação ou recurso (2023)

Matéria da ação ou recurso	Reenvios prejudiciais	Ações e recursos diretos	Recursos de decisões do Tribunal Geral	Recursos de decisões do Tribunal Geral em processos de medidas provisórias ou sobre pedidos de intervenção	Processos especiais	Total
Ação externa da União Europeia	1	0	0	0	0	1
Acesso aos documentos	0	0	3	1	0	4
Agricultura	11	0	6	0	0	17
Ambiente	12	25	6	0	0	43
Aproximação das legislações	39	9	1	1	0	50
Auxílios de Estado	9	2	41	0	0	52
Cidadania da União	6	1	0	0	0	7
Cláusula compromissória	0	0	2	0	0	2
Coesão económica, social e territorial	3	0	0	0	0	3
Concorrência	14	1	16	1	0	32
Contratos públicos	17	0	6	2	0	25
Cooperação judiciária em matéria civil	1	0	0	0	0	1
Direito das sociedades	2	1	0	0	0	3
Direito institucional	2	1	19	1	0	23
Disposições financeiras (orçamento, quadro financeiro, recursos próprios, combate à fraude, ...)	1	0	0	0	0	1
Educação, formação profissional, juventude e desporto	3	0	0	0	0	3
Energia	5	0	3	0	0	8
Espaço de liberdade, segurança e justiça	82	0	0	0	0	82
Fiscalidade	53	0	0	0	0	53
Investigação, desenvolvimento tecnológico e espaço	0	0	1	0	0	1
Liberdade de estabelecimento	17	0	0	0	0	17
Livre circulação de capitais	10	0	3	0	0	13
Livre circulação de mercadorias	2	1	1	0	0	4
Livre circulação de pessoas	11	3	0	0	0	14

>>>

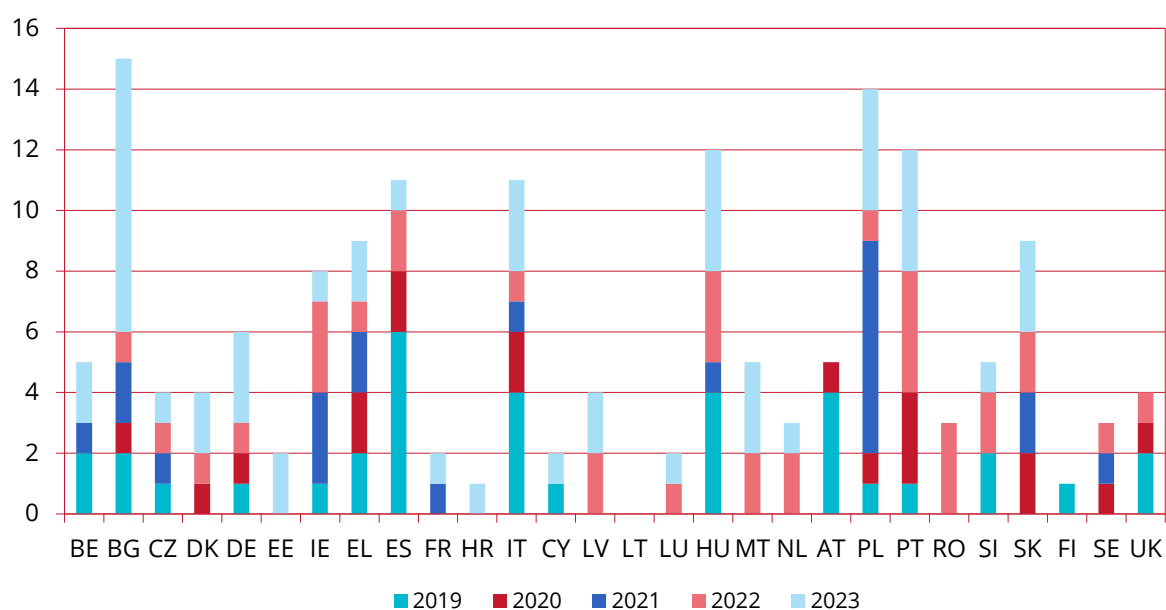
Matéria da ação ou recurso	Reenvios prejudiciais	Ações e recursos diretos	Recursos de decisões do Tribunal Geral	Recursos de decisões do Tribunal Geral em processos de medidas provisórias ou sobre pedidos de intervenção	Processos especiais	Total
Livre prestação de serviços	8	0	0	1	0	9
Política comercial	1	0	11	1	0	13
Política comum das pescas	1	0	0	0	0	1
Política económica e monetária	6	0	11	3	0	20
Política externa e de segurança comum	3	0	5	3	0	11
Política industrial	0	2	0	0	0	2
Política social	26	1	0	0	0	27
Princípios do direito da União	33	2	0	0	0	35
Propriedade intelectual	15	6	52	0	2	75
Proteção dos consumidores	52	1	0	0	0	53
Registo, avaliação, autorização e restrições aplicáveis às substâncias químicas (Regulamento REACH)	0	0	2	0	0	2
Saúde pública	3	0	5	4	0	12
Segurança social dos trabalhadores migrantes	7	0	0	0	0	7
Transportes	40	4	0	0	0	44
União Aduaneira e Pauta Aduaneira Comum	16	0	2	0	0	18
Tratado FUE	512	60	196	18	2	788
Direito institucional	0	0	0	0	1	1
Estatuto dos Funcionários	0	0	17	0	0	17
Princípios do direito da União	6	0	0	0	0	6
Processo	0	0	0	0	9	9
Diversos	6	0	17	0	10	33
TOTAL GERAL	518	60	213	18	12	821

V. Processos entrados — Reenvios prejudiciais por Estado-Membro (2019-2023)



Reenvios prejudiciais por Estado-Membro	2019	2020	2021	2022	2023	Total
Bélgica	38	36	36	30	30	170
Bulgária	24	28	58	43	51	204
República Checa	5	9	8	13	12	47
Dinamarca	1	6	6	4	5	22
Alemanha	114	140	106	98	94	552
Estónia	3	3	2	4	4	16
Irlanda	10	5	11	14	2	42
Grécia	5	2	2	4	6	19
Espanha	64	30	35	41	32	202
França	32	21	23	23	19	118
Croácia	10	4	5	4	4	27
Itália	70	44	46	63	43	266
Chipre	1	0	0	0	1	2
Letónia	12	17	12	4	15	60
Lituânia	7	7	15	6	6	41
Luxemburgo	6	3	5	2	2	18
Hungria	20	18	17	20	18	93
Malta	1	0	0	0	2	3
Países Baixos	28	18	27	28	21	122
Áustria	37	50	37	34	23	181
Polónia	39	41	34	39	48	201
Portugal	14	17	20	28	13	92
Roménia	49	20	38	29	40	176
Eslovénia	5	2	7	0	6	20
Eslováquia	10	6	2	7	8	33
Finlândia	7	7	10	6	5	35
Suécia	11	6	5	2	8	32
Reino Unido	18	17	0	0	0	35
Total	641	557	567	546	518	2 829

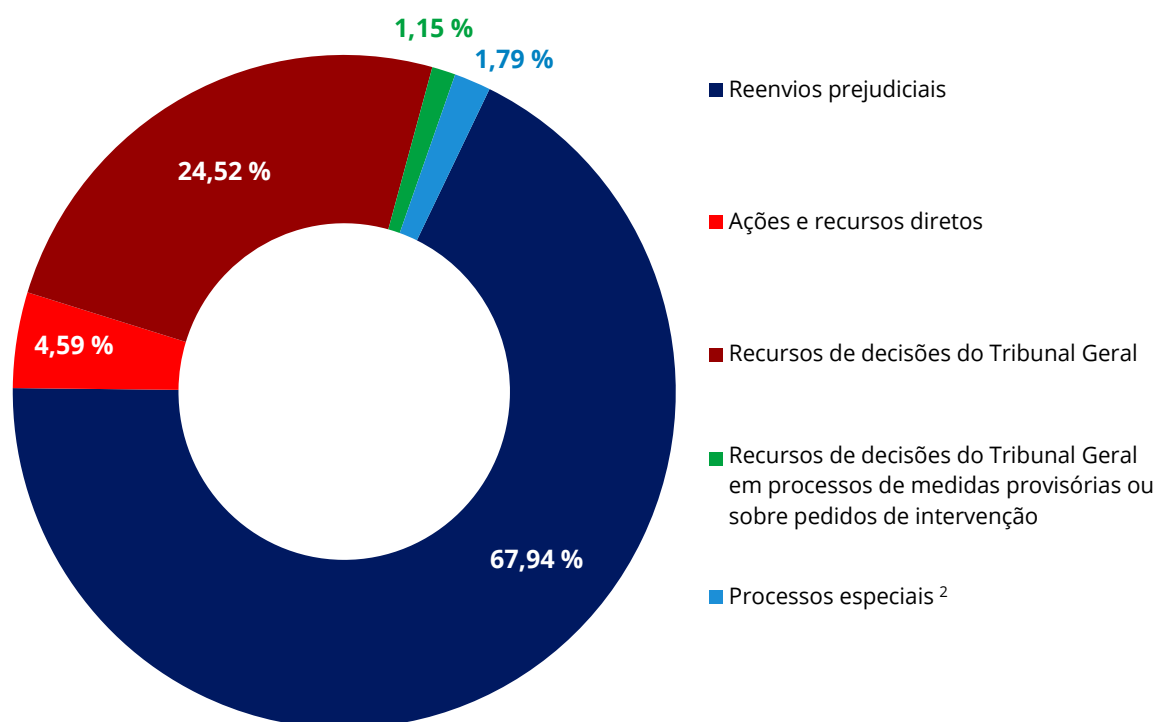
VI. Processos entrados — Ações por incumprimento de Estado (2019-2023)



Ações por incumprimento de Estado	2019	2020	2021	2022	2023	Total
Bélgica	2	0	1	0	2	5
Bulgária	2	1	2	1	9	15
República Checa	1	0	1	1	1	4
Dinamarca	0	1	0	1	2	4
Alemanha	1	1	0	1	3	6
Estónia	0	0	0	0	2	2
Irlanda	1	0	3	3	1	8
Grécia	2	2	2	1	2	9
Espanha	6	2	0	2	1	11
França	0	0	1	0	1	2
Croácia	0	0	0	0	1	1
Itália	4	2	1	1	3	11
Chipre	1	0	0	0	1	2
Letónia	0	0	0	2	2	4
Lituânia	0	0	0	0	0	0
Luxemburgo	0	0	0	1	1	2
Hungria	4	0	1	3	4	12
Malta	0	0	0	2	3	5
Países Baixos	0	0	0	2	1	3
Áustria	4	1	0	0	0	5
Polónia	1	1	7	1	4	14
Portugal	1	3	0	4	4	12
Roménia	0	0	0	3	0	3
Eslovénia	2	0	0	2	1	5
Eslováquia	0	2	2	2	3	9
Finlândia	1	0	0	0	0	1
Suécia	0	1	1	1	0	3
Reino Unido	2	1	0	1	0	4
Total	35	18	22	35	52	162

VII. Processos findos — Natureza dos processos (2019-2023) ¹

2023



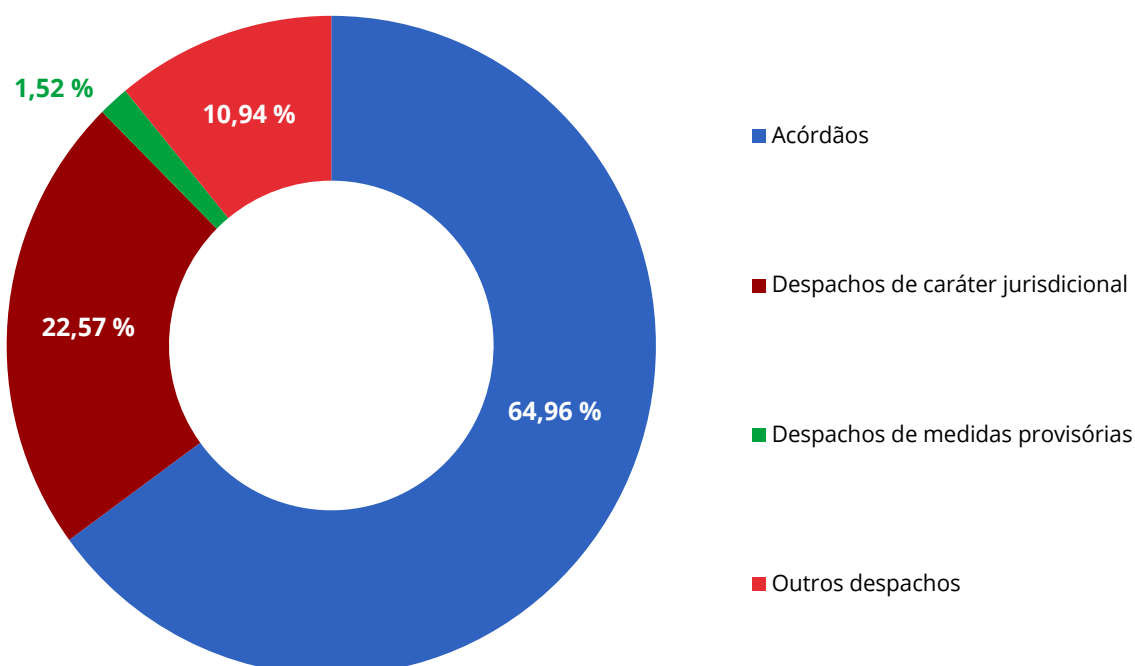
Natureza dos processos	2019	2020	2021	2022	2023
Reenvios prejudiciais	601	534	547	564	532
Ações e recursos diretos	42	37	30	36	36
Recursos de decisões do Tribunal Geral	204	194	177	178	192
Recursos de decisões do Tribunal Geral em processos de medidas provisórias ou sobre pedidos de intervenção	6	10	6	18	9
Pedidos de parecer	1	0	1	1	0
Processos especiais ²	11	17	11	11	14
Total	865	792	772	808	783

1| Os números referidos (números brutos) indicam o número total de processos independentemente das apensações por conexão (um número de processo = um processo).

2| Consideram-se «processos especiais»: a assistência judiciária, a fixação das despesas, a retificação, a omissão de pronúncia, a oposição a um acórdão proferido à revelia, a oposição de terceiros, a interpretação, a revisão, o exame de uma proposta do primeiro-advogado-geral de reapreciar uma decisão do Tribunal Geral, o processo de penhora, os processos em matéria de imunidade.

VIII. Processos findos — Acórdãos, pareceres, despachos (2023) ¹

2023

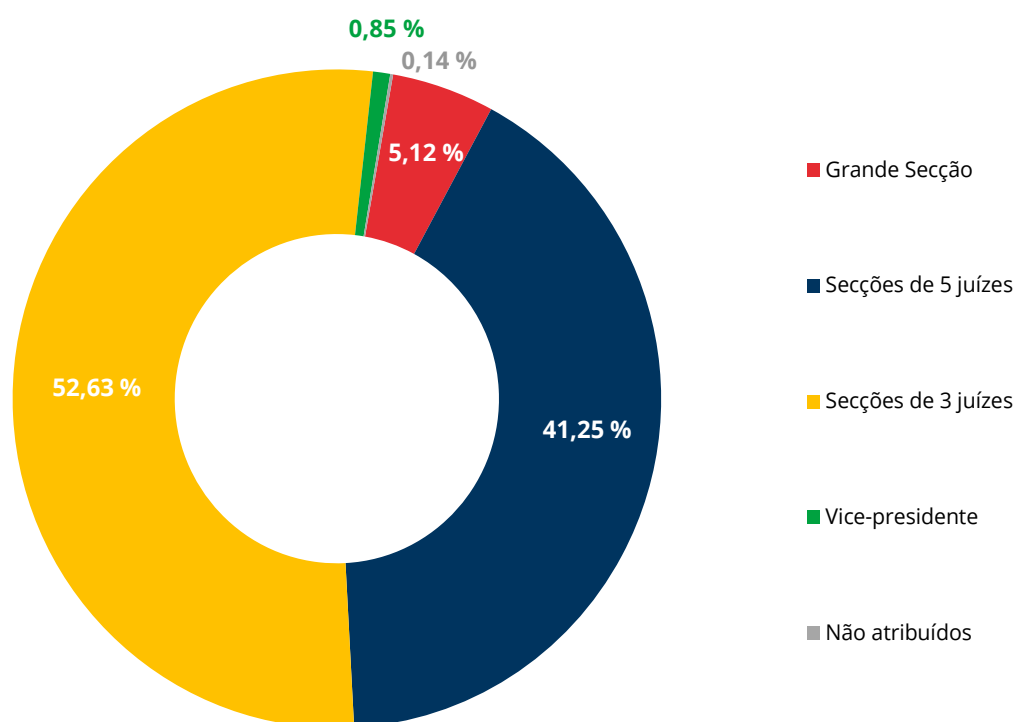


Modo de encerramento do processo	Acórdãos	Despachos de caráter jurisdicional ²	Despachos de medidas provisórias ³	Outros despachos ⁴	Pareceres	Total
Reenvios prejudiciais	355	70	0	55	0	480
Ações e recursos diretos	26	0	1	10	0	37
Recursos de decisões do Tribunal Geral	88	83	2	8	0	181
Recursos de decisões do Tribunal Geral em processos de medidas provisórias ou sobre pedidos de intervenção	0	0	8	2	0	10
Pedidos de parecer	0	0	0	0	0	0
Processos especiais	0	10	0	4	0	14
Total	469	163	11	79	0	722

- 1] Os números referidos (números líquidos) indicam o número total de processos tendo em conta as apensações por conexão (uma série de processos apensos = um processo).
- 2] Despachos que põem termo a uma instância, com exclusão dos despachos de cancelamento, de não conhecimento do mérito ou de remessa ao Tribunal Geral.
- 3] Despachos proferidos na sequência de um pedido apresentado ao abrigo dos artigos 278.º TFUE, 279.º TFUE ou 280.º TFUE ou sobre as disposições correspondentes do TCEEA ou ainda na sequência de um recurso interposto de um despacho de medidas provisórias ou relativo a um pedido de intervenção.
- 4] Despachos que põem termo à instância por cancelamento, não conhecimento do mérito ou remessa ao Tribunal Geral.

IX. Processos findos por acórdão, parecer ou despacho com natureza jurisdicional — Formação de julgamento (2019-2023) ¹

2023



Formação de julgamento	Acórdãos/Pareceres em 2019		Despachos em 2019 ²		Total em 2019		Acórdãos/Pareceres em 2020		Despachos em 2020 ²		Total em 2020		Acórdãos/Pareceres em 2021		Despachos em 2021 ²		Total em 2021		Acórdãos/Pareceres em 2022		Despachos em 2022 ²		Total em 2022		Acórdãos/Pareceres em 2023		Despachos em 2023 ²		Total em 2023	
Tribunal Pleno	1	0	1	0	0	0	1	0	1	2	0	2	0	0	0	0	1	2	0	0	0	0	0	0	0	0	0	0	0	
Grande Secção	77	0	77	70	0	70	83	0	83	74	3	77	36	0	36	0	83	74	3	77	36	0	36	0	0	0	0	36		
Secções de 5 juízes	317	21	338	237	4	241	271	6	277	253	10	263	287	3	290	0	277	253	10	263	287	3	290	0	0	0	0	0	290	
Secções de 3 juízes	163	176	339	191	142	333	154	154	308	193	172	365	209	161	370	0	308	193	172	365	209	161	370	0	0	0	0	0	370	
Vice-presidente	0	6	6	0	10	10	0	6	6	0	13	13	0	6	6	0	6	0	13	13	0	6	6	0	0	0	0	0	6	
Não atribuídos	0	2	2	0	3	3	0	2	2	0	4	4	0	1	1	0	2	0	4	4	0	1	1	0	0	0	0	0	1	
Total	558	205	763	498	159	657	509	168	677	522	202	724	532	171	703		677	522	202	724	532	171	703							

- 1| Os números referidos (números brutos) indicam o número total de processos independentemente das apensações por conexão (um número de processo = um processo).
- 2| Despachos que põem termo a uma instância, com exclusão dos despachos de cancelamento, de não conhecimento do mérito ou de remessa ao Tribunal Geral.

**X. Processos findos por acórdão, parecer ou despacho de carácter jurisdicional —
Matéria da ação ou recurso (2019-2023) ¹**

Matéria da ação ou recurso	2019	2020	2021	2022	2023
Ação externa da União Europeia	4	3	3	2	4
Acesso aos documentos	5	8	1	3	3
Agricultura	23	15	21	19	19
Ambiente	50	32	22	29	30
Aproximação das legislações	44	28	26	44	47
Auxílios de Estado	20	28	31	31	33
Cidadania da União	7	8	4	10	5
Cláusula compromissória	2	4	2	1	1
Coesão económica, social e territorial	0	1	2	3	2
Concorrência	20	17	26	16	28
Contratos públicos	20	19	13	25	18
Direito das sociedades	1	3	2	1	1
Direito institucional	28	26	27	39	26
Disposições financeiras (orçamento, quadro financeiro, recursos próprios, combate à fraude, ...)	6	5	5	14	2
Educação, formação profissional, juventude e desporto	0	0	0	1	0
Emprego	0	0	0	2	0
Energia	9	8	4	6	3
Espaço de liberdade, segurança e justiça	85	69	81	79	91
Fiscalidade	68	58	63	61	49
Investigação, desenvolvimento tecnológico e espaço	1	1	0	0	0
Liberdade de estabelecimento	5	6	7	21	7
Livre circulação de capitais	8	5	8	3	8
Livre circulação de mercadorias	2	8	2	2	2
Livre circulação de pessoas	25	21	18	13	12
Livre prestação de serviços	23	13	17	13	13
Política comercial	11	4	7	9	11
Política comum das pescas	2	0	2	3	1
Política económica e monetária	7	3	17	10	5
Política externa e de segurança comum	8	16	5	5	4
Política industrial	7	6	1	1	1
Política social	36	25	37	38	48
Princípios do direito da União	17	18	34	24	16
Propriedade intelectual	92	76	61	63	59
Proteção dos consumidores	38	36	39	32	45
Redes transeuropeias	0	0	0	1	0

>>>

1| Os números referidos (números brutos) indicam o número total de processos independentemente das apensações por conexão (um número de processo = um processo).

Registo, avaliação, autorização e restrições aplicáveis às substâncias químicas (Regulamento REACH)	1	0	6	0	4
Saúde pública	6	3	5	5	14
Segurança social dos trabalhadores migrantes	12	6	3	6	8
Transportes	25	22	26	31	18
União Aduaneira e Pauta Aduaneira Comum	12	16	18	10	15
Tratado FUE	730	617	646	676	653
Proteção da população	1	0	1	0	1
Tratado EA	1	0	1	0	1
Princípios do direito da União	1	1	0	0	1
Tratado UE	1	1	0	0	1
Direito institucional	0	0	0	0	3
Acordo de Saída RU	0	0	0	0	3
Direito institucional	2	0	0	0	2
Estatuto dos Funcionários	18	22	19	38	27
Princípios do direito da União	0	0	0	1	4
Privilégios e imunidades	0	4	3	0	1
Processo	11	13	8	9	11
Diversos	31	39	30	48	45
TOTAL GERAL	763	657	677	724	703

XI. Processos findos por acórdão, parecer ou despacho de carácter jurisdicional — Matéria da ação ou recurso (2023) ¹

Matéria da ação ou recurso	Acórdãos/ Pareceres	Despachos ²	Total
Ação externa da União Europeia	4	0	4
Acesso aos documentos	3	0	3
Agricultura	17	2	19
Ambiente	23	7	30
Aproximação das legislações	47	0	47
Auxílios de Estado	29	4	33
Cidadania da União	5	0	5
Cláusula compromissória	1	0	1
Coesão económica e social	2	0	2
Concorrência	23	5	28
Contratos públicos	10	8	18
Direito das sociedades	0	1	1
Direito institucional	14	12	26
Disposições financeiras (orçamento, quadro financeiro, recursos próprios, combate à fraude, ...)	2	0	2
Energia	2	1	3
Espaço de liberdade, segurança e justiça	82	9	91
Fiscalidade	42	7	49
Liberdade de estabelecimento	7	0	7
Livre circulação de capitais	8	0	8
Livre circulação de mercadorias	2	0	2
Livre circulação de pessoas	9	3	12
Livre prestação de serviços	10	3	13
Política comercial	9	2	11
Política comum das pescas	1	0	1
Política económica e monetária	5	0	5
Política externa e de segurança comum	2	2	4
Política industrial	1	0	1
Política social	45	3	48
Princípios do direito da União	9	7	16
Propriedade intelectual	12	47	59
Proteção dos consumidores	37	8	45

>>>

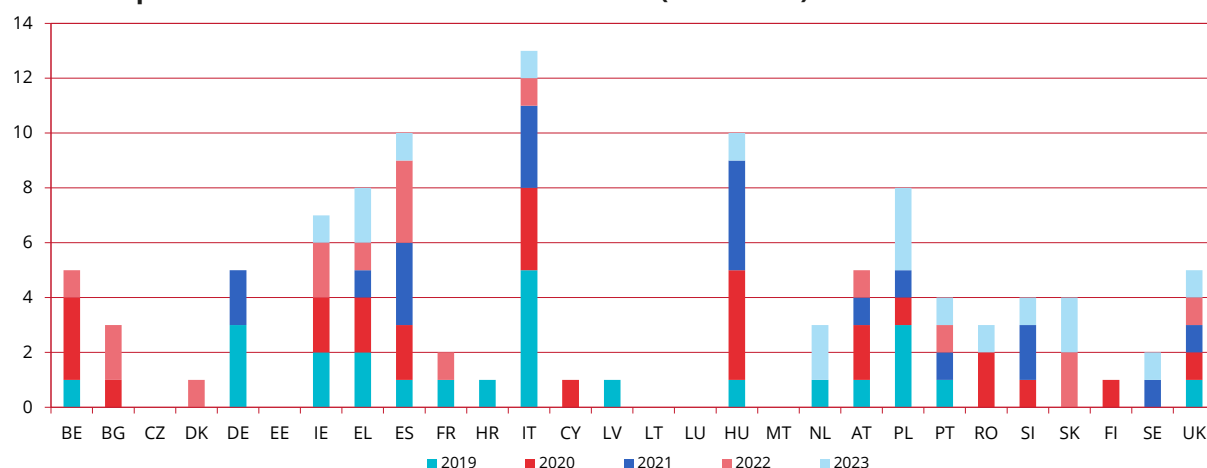
- 1| Os números referidos (números brutos) indicam o número total de processos independentemente das apensações por conexão (um número de processo = um processo).
- 2| Despachos que põem termo a uma instância, com exclusão dos despachos de cancelamento, de não conhecimento do mérito ou de remessa ao Tribunal Geral.

Matéria da ação ou recurso	Acórdãos/ Pareceres	Despachos ²	Total
Registo, avaliação, autorização e restrições aplicáveis às substâncias químicas (Regulamento REACH)	4	0	4
Saúde pública	10	4	14
Segurança social dos trabalhadores migrantes	6	2	8
Transportes	15	3	18
União Aduaneira e Pauta Aduaneira Comum	14	1	15
Tratado FUE	512	141	653
Proteção da população	1	0	1
Tratado EA	1	0	1
Princípios do direito da União	0	1	1
Tratado UE	0	1	1
Direito institucional	3	0	3
Acordo de Saída RU	3	0	3
Direito institucional	0	2	2
Estatuto dos Funcionários	15	12	27
Princípios do direito da União	1	3	4
Privilégios e imunidades	0	1	1
Processo	0	11	11
Diversos	16	29	45
TOTAL GERAL	532	171	703

1| Os números referidos (números brutos) indicam o número total de processos independentemente das apensações por conexão (um número de processo = um processo).

2| Despachos que põem termo a uma instância, com exclusão dos despachos de cancelamento, de não conhecimento do mérito ou de remessa ao Tribunal Geral.

XII. Processos findos — Acórdãos proferidos em ações por incumprimento de Estado: sentido da decisão (2019-2023) ¹

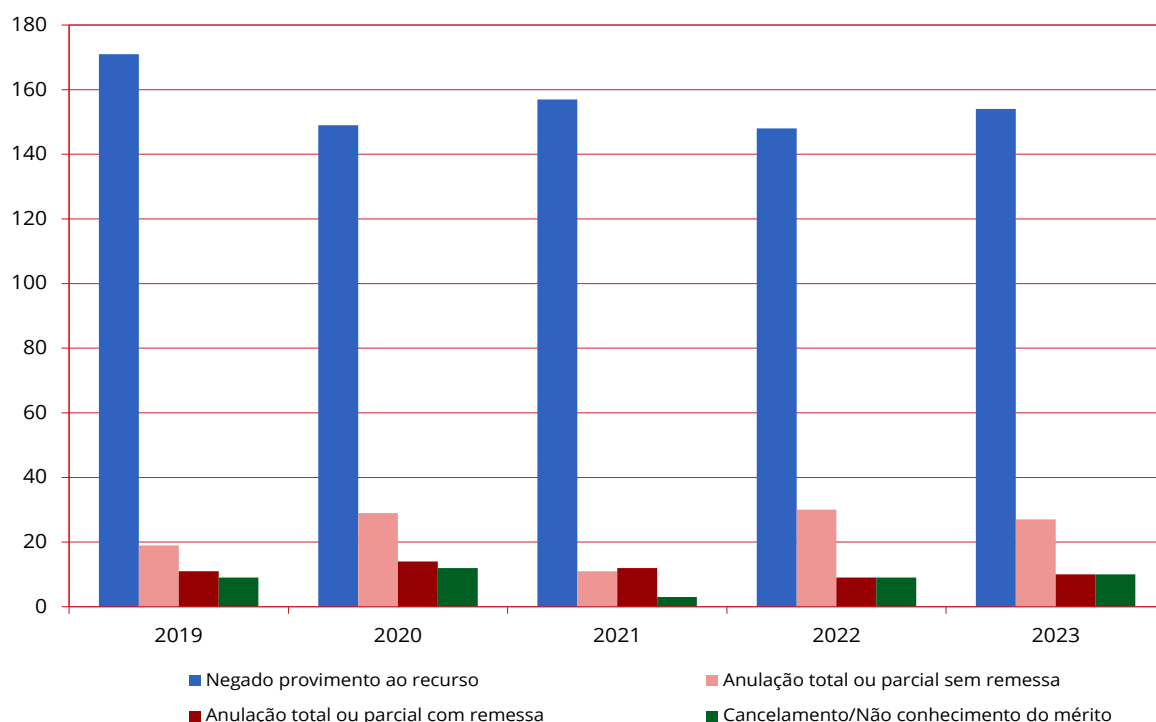


Acórdãos relativos às ações por incumprimento de Estado	Admitidos em 2019		Admitidos em 2020		Admitidos em 2021		Admitidos em 2022		Admitidos em 2023	
	Improcedentes em 2019	Improcedentes em 2020	Improcedentes em 2021	Improcedentes em 2022	Improcedentes em 2023	Improcedentes em 2019	Improcedentes em 2020	Improcedentes em 2021	Improcedentes em 2022	Improcedentes em 2023
Bélgica	1	0	3	0	0	0	1	0	0	0
Bulgária	0	0	1	0	0	0	2	0	0	1
República Checa	0	1	0	0	0	0	0	0	0	0
Dinamarca	0	0	0	0	0	0	1	0	0	1
Alemanha	3	0	0	1	2	0	0	0	0	1
Estónia	0	0	0	0	0	0	0	0	0	0
Irlanda	2	0	2	0	0	0	2	0	1	0
Grécia	2	0	2	0	1	0	1	0	2	0
Espanha	1	1	2	0	3	0	3	0	1	0
França	1	0	0	0	0	0	1	0	0	0
Croácia	1	0	0	1	0	0	0	0	0	0
Itália	5	1	3	0	3	1	1	0	1	0
Chipre	0	0	1	0	0	0	0	0	0	0
Letónia	1	0	0	0	0	0	0	0	0	0
Lituânia	0	0	0	0	0	0	0	0	0	0
Luxemburgo	0	0	0	0	0	0	0	0	0	0
Hungria	1	0	4	0	4	0	0	0	1	1
Malta	0	0	0	0	0	0	0	0	0	0
Países Baixos	1	0	0	0	0	0	0	0	2	0
Áustria	1	0	2	0	1	1	1	0	0	0
Polónia	3	0	1	0	1	0	0	2	3	1
Portugal	1	0	0	1	1	0	1	0	1	0
Roménia	0	0	2	0	0	0	0	0	1	0
Eslovénia	0	0	1	0	2	0	0	0	1	0
Eslováquia	0	0	0	0	0	0	2	0	2	0
Finlândia	0	0	1	0	0	0	0	0	0	0
Suécia	0	0	0	0	1	0	0	0	1	0
Reino Unido	1	0	1	0	1	0	1	0	1	0
Total	25	3	26	3	20	2	17	2	18	5

1) Os números referidos (números líquidos) indicam o número total de processos tendo em conta as apensasões por conexão (uma série de processos apensos = um processo).

XIII. Processos findos —

Recursos de decisões do Tribunal Geral: sentido da decisão (2019-2023) ¹²

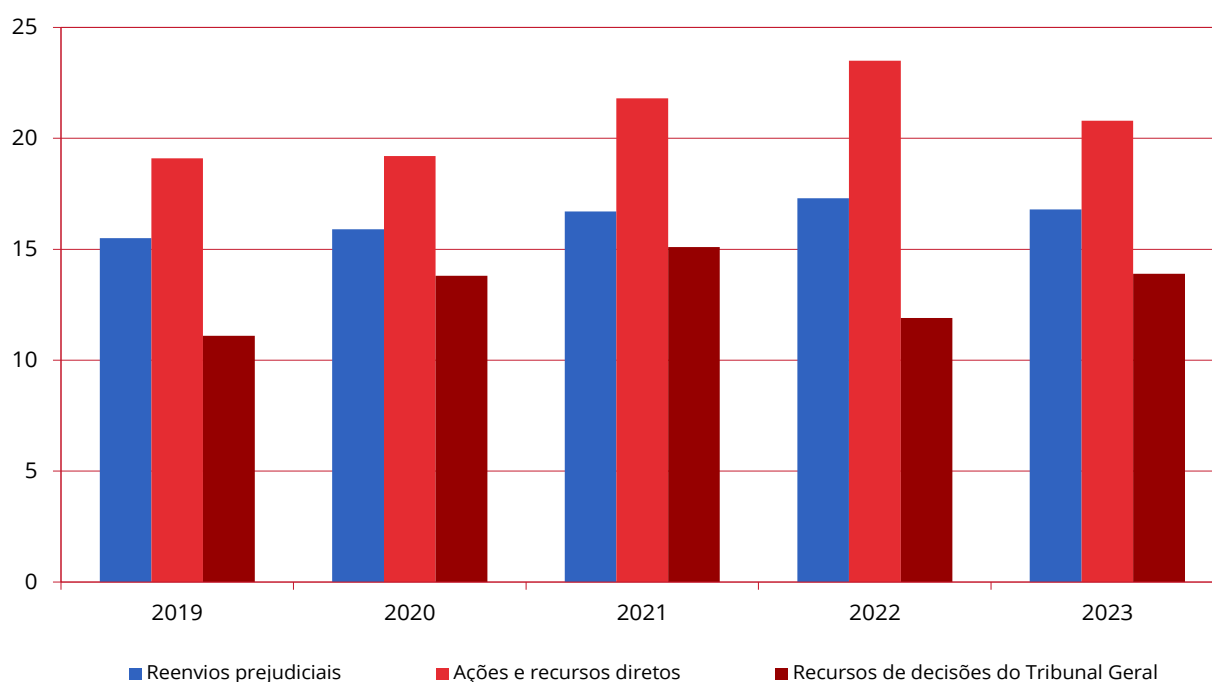


Recursos de decisões do Tribunal Geral — Sentido da decisão de encerramento do processo	Acórdãos em 2019		Despachos em 2019		Total em 2019		Acórdãos em 2020		Despachos em 2020		Total em 2020		Acórdãos em 2021		Despachos em 2021		Total em 2021		Acórdãos em 2022		Despachos em 2022		Total em 2022		Acórdãos em 2023		Despachos em 2023		Total em 2023	
Negado provimento ao recurso	62	109	171	72	77	149	71	86	157	51	97	148	70	84	154															
Anulação total ou parcial sem remessa	18	1	19	29	0	29	11	0	11	18	12	30	25	2	27															
Anulação total ou parcial com remessa	9	2	11	14	0	14	12	0	12	8	1	9	6	4	10															
Cancelamento/Não conhecimento do mérito	0	9	9	0	12	12	0	3	3	1	8	9	0	10	10															
Total	89	121	210	115	89	204	94	89	183	78	118	196	101	100	201															

1] Nas estatísticas judiciais do Tribunal Geral, constam informações mais detalhadas a respeito dos recursos interpostos das decisões do Tribunal Geral.

2] Os números referidos (números brutos) indicam o número total de processos independentemente das apensões por conexão (um número de processo = um processo). Incluem igualmente os recursos de decisões do Tribunal Geral visados no artigo 58.º-A do Estatuto do Tribunal de Justiça da União Europeia e julgados inadmissíveis ou não recebidos nos termos dos artigos 170.º-A ou 170.º-B do Regulamento de Processo. Para informações mais detalhadas sobre o mecanismo visado no artigo 58.º-A do Estatuto, v. quadro XX do presente relatório.

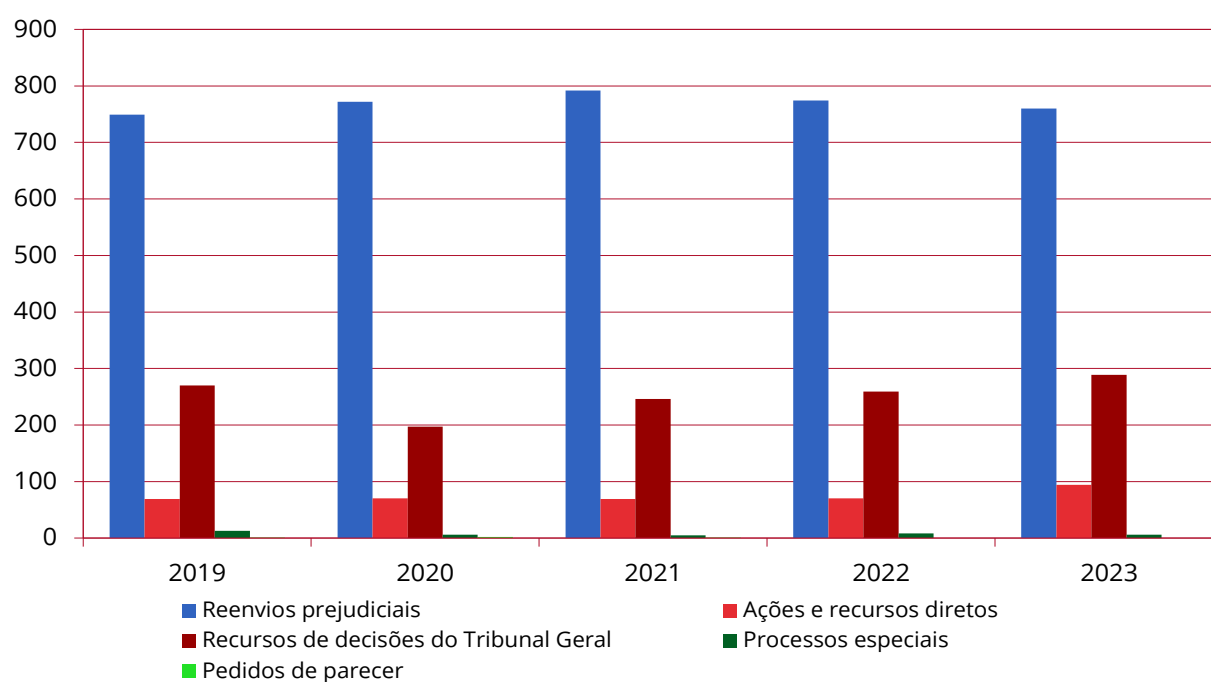
XIV. Processos findos — Duração dos processos, em meses (2019–2023)¹



Processos findos	2019	2020	2021	2022	2023
Reenvios prejudiciais	15,5	15,9	16,7	17,3	16,8
Processos prejudiciais com tramitação urgente	3,7	3,9	3,7	4,5	4,3
Processos com tramitação acelerada	9,9	0	10,7	7,4	0
Ações e recursos diretos	19,1	19,2	21,8	23,5	20,8
Processos com tramitação acelerada	10,3	0	0	11,4	0
Recursos de decisões do Tribunal Geral	11,1	13,8	15,1	11,9	13,9
Processos com tramitação acelerada	0	0	8,4	0	0

1| Estão excluídos dos cálculos sobre a duração dos processos: os processos em que tenha sido proferido um acórdão interlocutório ou ordenada uma diligência de instrução; os pareceres; os processos especiais (a saber: a assistência judiciária, a fixação das despesas, a retificação, a omissão de pronúncia, a oposição a um acórdão proferido à revelia, a oposição de terceiros, a interpretação, a revisão, o exame de uma proposta do primeiro-advogado-geral de reapreciação de uma decisão do Tribunal Geral, o processo de penhora e os processos em matéria de imunidade); os processos que terminam por despacho de cancelamento, de não conhecimento do mérito ou de remessa ao Tribunal Geral; os processos de medidas provisórias, bem como os recursos de decisões do Tribunal Geral em processos de medidas provisórias ou sobre pedidos de intervenção.

XV. Processos pendentes em 31 de dezembro — Natureza dos processos (2019-2023) ¹



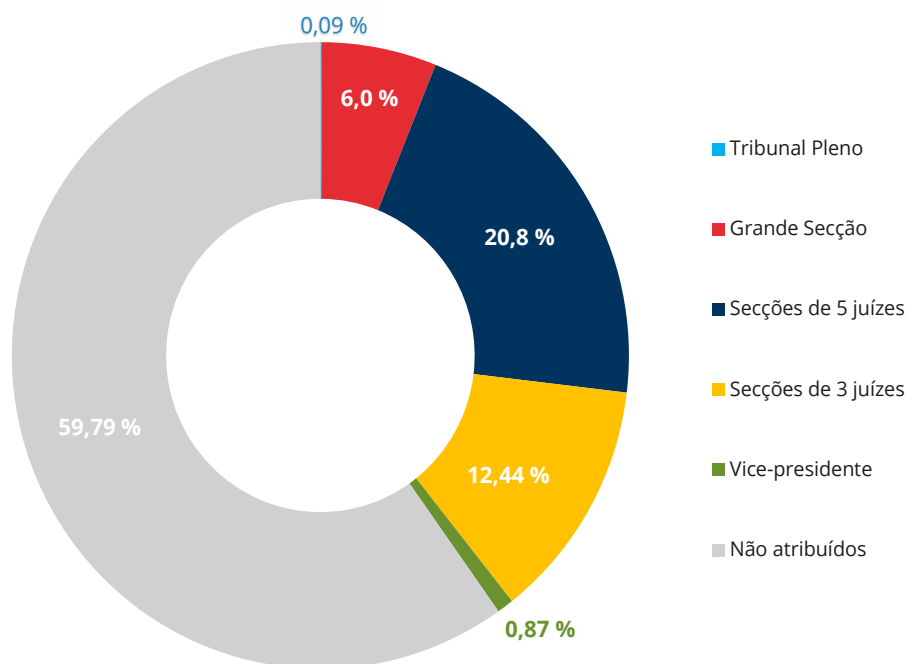
Natureza dos processos	2019	2020	2021	2022	2023
Reenvios prejudiciais	749	772	792	774	760
Ações e recursos diretos	69	70	69	70	94
Recursos de decisões do Tribunal Geral	270	197	246	259	289
Processos especiais ²	13	6	5	8	6
Pedidos de parecer	1	2	1	0	0
Total	1 102	1 047	1 113	1 111	1 149

1| Os números referidos (números brutos) indicam o número total de processos independentemente das apensações por conexão (um número de processo = um processo).

2| Consideram-se «processos especiais»: a assistência judiciária, a fixação das despesas, a retificação, a omissão de pronúncia, a oposição a um acórdão proferido à revelia, a oposição de terceiros, a interpretação, a revisão, o exame de uma proposta do primeiro-advogado-geral de reapreciar uma decisão do Tribunal Geral, o processo de penhora, os processos em matéria de imunidade.

XVI. Processos pendentes em 31 de dezembro — Formação de julgamento (2019-2023) ¹

2023



Formação de julgamento	2019	2020	2021	2022	2023
Tribunal Pleno	0	1	2	0	1
Grande Secção	65	74	71	46	69
Secções de 5 juízes	192	225	208	244	239
Secções de 3 juízes	130	103	118	154	143
Vice-presidente	4	0	3	1	10
Não atribuídos	711	644	711	666	687
Total	1 102	1 047	1 113	1 111	1 149

1| Os números referidos (números brutos) indicam o número total de processos independentemente das apensações por conexão (um número de processo = um processo).

XVII. Processos submetidos a tramitação acelerada (2019-2023)

Pedidos de submissão do processo a tramitação acelerada ¹

Pedidos de submissão a tramitação acelerada	2019	2020	2021	2022	2023	Total
Reenvios prejudiciais	50	40	56	35	29	210
Ações e recursos diretos	3	0	3	0	0	6
Recursos de decisões do Tribunal Geral	4	2	1	2	2	11
Recursos de decisões do Tribunal Geral em processos de medidas provisórias ou sobre pedidos de intervenção	0	0	0	1	0	1
Processos especiais	1	0	0	0	0	1
Total	58	42	60	38	31	229

Pedidos de submissão do processo a tramitação acelerada — Sentido da decisão ²

Sentido da decisão	2019	2020	2021	2022	2023	Total
Admissão	3	3	5	0	0	11
Indeferimento	56	34	57	31	18	196
Sem seguimento ³	1	3	2	5	8	19
A aguardar decisão	6	8	4	6	11	35
Total	66	48	68	42	37	261

- 1| Os números referidos neste quadro remetem para o número de pedidos apresentados no decurso do ano em causa, independentemente do ano a que o pedido se refere.
- 2| Os números referidos neste quadro remetem para o número de decisões tomadas, no decurso do ano em causa, sobre um pedido de aplicação da tramitação urgente, independentemente do ano em que tal pedido foi apresentado.
- 3| Não foi necessária uma decisão formal sobre o pedido devido à retirada deste, ao cancelamento do processo no registo ou por o processo ter sido julgado findo por acórdão ou despacho.

XVIII. Processos prejudiciais com tramitação urgente (2019-2023)

Pedidos de submissão a tramitação urgente dos pedidos de decisão prejudicial ¹

Pedidos de submissão a tramitação prejudicial urgente	2019	2020	2021	2022	2023	Total
Cooperação judiciária em matéria civil	0	2	1	1	0	4
Cooperação judiciária em matéria penal	10	8	8	6	3	35
Cooperação policial	4	0	0	0	0	4
Fronteiras, asilo e imigração	5	6	8	2	4	25
Outros	1	1	14	5	3	24
Total	20	17	31	14	10	92

Pedidos de submissão a tramitação urgente dos pedidos de decisão prejudicial — Sentido da decisão ²

Sentido da decisão	2019	2020	2021	2022	2023	Total
Admissão	11	11	9	7	2	40
Indeferimento	7	8	20	8	8	51
Sem seguimento ³	0	0	1	0	0	1
A aguardar decisão	2	0	1	0	0	3
Total	20	19	31	15	10	95

- 1| Os números referidos neste quadro remetem para o número de pedidos apresentados no decurso do ano em causa, independentemente do ano a que o pedido se refere.
- 2| Os números referidos neste quadro remetem para o número de decisões tomadas, no decurso do ano em causa, sobre um pedido de aplicação da tramitação urgente, independentemente do ano em que tal pedido foi apresentado.
- 3| Não foi necessária uma decisão formal sobre o pedido devido à retirada deste, ao cancelamento do processo no registo ou por o processo ter sido julgado findo por acórdão ou despacho.

XIX. Processos de medidas provisórias (2019-2023)

Pedidos de medidas provisórias ¹

Pedidos de medidas provisórias	2019	2020	2021	2022	2023	Total
Agricultura	1	0	1	0	0	2
Ambiente	0	0	1	0	1	2
Auxílios de Estado	1	1	1	0	0	3
Cláusula compromissória	0	0	0	1	0	1
Concorrência	3	0	0	0	0	3
Contratos públicos	0	0	0	1	2	3
Direito institucional	0	0	1	0	0	1
Disposições financeiras (orçamento, quadro financeiro, recursos próprios, combate à fraude, ...)	0	0	0	1	0	1
Energia	0	0	1	0	0	1
Política externa e de segurança comum	0	0	0	0	2	2
Princípios do direito da União	0	1	1	0	0	2
Propriedade intelectual	0	0	1	0	0	1
Registo, avaliação, autorização e restrições aplicáveis às substâncias químicas (Regulamento REACH)	1	0	0	0	0	1
Saúde pública	0	0	0	0	4	4
Transportes	0	1	1	1	0	3
Total	6	3	8	4	9	30

Pedidos de medidas provisórias — Sentido da decisão ²

Sentido da decisão	2019	2020	2021	2022	2023	Total
Admissão	1	1	2	0	3	7
Indeferimento	4	1	4	2	3	14
Sem seguimento ³	0	1	2	2	1	6
A aguardar decisão	1	1	1	2	4	9
Total	6	4	9	6	11	36

1| Os números referidos neste quadro remetem para o número de pedidos apresentados no decurso do ano em causa, independentemente do ano a que o pedido se refere.

2| Os números referidos neste quadro remetem para o número de decisões tomadas, no decurso do ano em causa, a respeito de um pedido de medidas provisórias, independentemente do ano em que tal pedido foi apresentado.

3| Não foi necessária uma decisão formal sobre o pedido devido à retirada deste, ao cancelamento do processo no registo ou por o processo ter sido julgado findo por acórdão ou despacho.

XX. Recursos de decisões do Tribunal Geral visados no artigo 58.º-A do Estatuto (2019-2023)

Recursos que têm por objeto uma decisão do Tribunal Geral relativa a uma decisão de uma Câmara de Recurso independente

Recursos que têm por objeto uma decisão do Tribunal Geral relativa a uma decisão de uma Câmara de Recurso independente	2019	2020	2021	2022	2023	Total
Instituto da Propriedade Intelectual da União Europeia	36	40	60	39	52	227
Instituto Comunitário das Variedades Vegetais	2	0	0	0	0	2
Total	38	40	60	39	52	229

Decisões relativas ao recebimento do recurso da decisão do Tribunal Geral ¹

Decisões relativas ao recebimento do recurso da decisão do Tribunal Geral	2019	2020	2021	2022	2023	Total
Recebido	0	0	1	2	4	7
Não recebido	27	37	47	39	44	194
Inadmissível	2	3	2	4	1	12
Arquivados	0	1	0	1	1	3
Total	29	41	50	46	50	216

1| Os números referidos neste quadro remetem para o número de decisões tomadas, no decurso do ano em causa, independentemente do ano em que foi apresentado o pedido de recebimento do recurso.

XXI. Evolução geral da atividade judicial (1952-2023) —
Processos entrados e acórdãos ou pareceres

Anos	Processos entrados ¹							Acórdãos/Pareceres ²
	Reenvios prejudiciais	Ações e recursos diretos	Recursos de decisões do Tribunal Geral	Recursos de decisões do Tribunal Geral em processos de medidas provisórias ou sobre pedidos de intervenção	Pedidos de parecer	Total	Pedidos de medidas provisórias	
1953	0	4	0	0	0	4	0	0
1954	0	10	0	0	0	10	0	2
1955	0	9	0	0	0	9	2	4
1956	0	11	0	0	0	11	2	6
1957	0	19	0	0	0	19	2	4
1958	0	43	0	0	0	43	0	10
1959	0	46	0	0	1	47	5	13
1960	0	22	0	0	1	23	2	18
1961	1	24	0	0	1	26	1	11
1962	5	30	0	0	0	35	2	20
1963	6	99	0	0	0	105	7	17
1964	6	49	0	0	0	55	4	31
1965	7	55	0	0	0	62	4	52
1966	1	30	0	0	0	31	2	24
1967	23	14	0	0	0	37	0	24
1968	9	24	0	0	0	33	1	27
1969	17	60	0	0	0	77	2	30
1970	32	47	0	0	0	79	0	64
1971	37	59	0	0	0	96	1	60
1972	40	42	0	0	0	82	2	61
1973	61	131	0	0	0	192	6	80
1974	39	63	0	0	0	102	8	63
1975	69	61	0	0	1	131	5	78
1976	75	51	0	0	1	127	6	88
1977	84	74	0	0	0	158	6	100
1978	123	146	0	0	1	270	7	97
1979	106	1 218	0	0	0	1 324	6	138
1980	99	180	0	0	0	279	14	132
1981	108	214	0	0	0	322	17	128
1982	129	217	0	0	0	346	16	185
1983	98	199	0	0	0	297	11	151
1984	129	183	0	0	0	312	17	165
1985	139	294	0	0	0	433	23	211
1986	91	238	0	0	0	329	23	174

>>>

- 1| Os números constantes deste quadro referem-se a todos os processos entrados no Tribunal de Justiça, com exclusão dos processos especiais.
- 2| Os números referidos nesta coluna remetem para o número de acórdãos ou de pareceres proferidos pelo Tribunal de Justiça, sendo tomadas em consideração as apenações por conexão (uma série de processos apensos = um processo).

Anos	Processos entrados ¹							Acórdãos/Pareceres ²
	Reenvios prejudiciais	Ações e recursos diretos	Recursos de decisões do Tribunal Geral	Recursos de decisões do Tribunal Geral em processos de medidas provisórias ou sobre pedidos de intervenção	Pedidos de parecer	Total	Pedidos de medidas provisórias	
1987	144	251	0	0	0	395	21	208
1988	179	193	0	0	0	372	17	238
1989	139	244	0	0	0	383	19	188
1990	141	221	15	1	0	378	12	193
1991	186	140	13	1	2	342	9	204
1992	162	251	24	1	2	440	5	210
1993	204	265	17	0	0	486	13	203
1994	203	125	12	1	3	344	4	188
1995	251	109	46	2	0	408	3	172
1996	256	132	25	3	0	416	4	193
1997	239	169	30	5	0	443	1	242
1998	264	147	66	4	0	481	2	254
1999	255	214	68	4	0	541	4	235
2000	224	197	66	13	2	502	4	273
2001	237	187	72	7	0	503	6	243
2002	216	204	46	4	0	470	1	269
2003	210	277	63	5	1	556	7	308
2004	249	219	52	6	1	527	3	375
2005	221	179	66	1	0	467	2	362
2006	251	201	80	3	0	535	1	351
2007	265	222	79	8	0	574	3	379
2008	288	210	78	8	1	585	3	333
2009	302	143	105	2	1	553	1	376
2010	385	136	97	6	0	624	3	370
2011	423	81	162	13	0	679	3	370
2012	404	73	136	3	1	617	0	357
2013	450	72	161	5	2	690	1	434
2014	428	74	111	0	1	614	3	416
2015	436	48	206	9	3	702	2	399
2016	470	35	168	7	0	680	3	412
2017	533	46	141	6	1	727	3	466
2018	568	63	193	6	0	830	6	462
2019	641	41	256	10	1	949	6	491
2020	557	38	125	6	1	727	3	451
2021	567	29	223	9	0	828	8	450
2022	546	37	193	16	0	792	4	466
2023	518	60	213	18	0	809	9	469
Total	13 546	9 299	3 408	193	29	26 475	403	14 278

1| Os números constantes deste quadro referem-se a todos os processos entrados no Tribunal de Justiça, com exclusão dos processos especiais.

2| Os números referidos nesta coluna remetem para o número de acórdãos ou de pareceres proferidos pelo Tribunal de Justiça, sendo tomadas em consideração as apensões por conexão (uma série de processos apensos = um processo).

XXII. Evolução geral da atividade judicial (1952-2023) —

Reenvios prejudiciais entrados, por Estado-Membro e por ano

Anos	BE	BG	CZ	DK	DE	EE	IE	EL	ES	FR	HR	IT	CY	LV	LT	LU	HU	MT	NL	AT	PL	PT	RO	SI	SK	FI	SE	UK	Outros ¹	Total
1961	0	0	0	0	0	0	0	0	0	0	0	0	0	0	0	0	0	0	1	0	0	0	0	0	0	0	0	0	0	1
1962	0	0	0	0	0	0	0	0	0	0	0	0	0	0	0	0	0	0	5	0	0	0	0	0	0	0	0	0	0	5
1963	0	0	0	0	0	0	0	0	0	0	0	0	0	0	0	1	0	0	5	0	0	0	0	0	0	0	0	0	0	6
1964	0	0	0	0	0	0	0	0	0	0	0	2	0	0	0	0	0	0	4	0	0	0	0	0	0	0	0	0	0	6
1965	0	0	0	0	4	0	0	0	0	2	0	0	0	0	0	0	0	0	1	0	0	0	0	0	0	0	0	0	0	7
1966	0	0	0	0	0	0	0	0	0	0	0	0	0	0	0	0	0	0	1	0	0	0	0	0	0	0	0	0	0	1
1967	5	0	0	0	11	0	0	0	0	3	0	0	0	0	0	1	0	0	3	0	0	0	0	0	0	0	0	0	0	23
1968	1	0	0	0	4	0	0	0	0	1	0	1	0	0	0	0	0	0	2	0	0	0	0	0	0	0	0	0	0	9
1969	4	0	0	0	11	0	0	0	0	1	0	0	0	0	0	1	0	0	0	0	0	0	0	0	0	0	0	0	0	17
1970	4	0	0	0	21	0	0	0	0	2	0	2	0	0	0	0	0	0	3	0	0	0	0	0	0	0	0	0	0	32
1971	1	0	0	0	18	0	0	0	0	6	0	5	0	0	0	1	0	0	6	0	0	0	0	0	0	0	0	0	0	37
1972	5	0	0	0	20	0	0	0	0	1	0	4	0	0	0	0	0	0	10	0	0	0	0	0	0	0	0	0	0	40
1973	8	0	0	0	37	0	0	0	0	4	0	5	0	0	0	1	0	0	6	0	0	0	0	0	0	0	0	0	0	61
1974	5	0	0	0	15	0	0	0	0	6	0	5	0	0	0	0	0	0	7	0	0	0	0	0	0	0	0	1	0	39
1975	7	0	0	1	26	0	0	0	0	15	0	14	0	0	0	1	0	0	4	0	0	0	0	0	0	0	0	1	0	69
1976	11	0	0	0	28	0	1	0	0	8	0	12	0	0	0	0	0	0	14	0	0	0	0	0	0	0	0	1	0	75
1977	16	0	0	1	30	0	2	0	0	14	0	7	0	0	0	0	0	0	9	0	0	0	0	0	0	0	0	5	0	84
1978	7	0	0	3	46	0	1	0	0	12	0	11	0	0	0	0	0	0	38	0	0	0	0	0	0	0	0	5	0	123
1979	13	0	0	1	33	0	2	0	0	18	0	19	0	0	0	1	0	0	11	0	0	0	0	0	0	0	0	8	0	106
1980	14	0	0	2	24	0	3	0	0	14	0	19	0	0	0	0	0	0	17	0	0	0	0	0	0	0	0	6	0	99
1981	12	0	0	1	41	0	0	0	0	17	0	11	0	0	0	4	0	0	17	0	0	0	0	0	0	0	0	5	0	108
1982	11	0	0	1	36	0	0	0	0	38	0	18	0	0	0	0	0	0	21	0	0	0	0	0	0	0	0	4	0	129
1983	9	0	0	4	36	0	2	0	0	15	0	7	0	0	0	0	0	0	19	0	0	0	0	0	0	0	0	6	0	98
1984	13	0	0	2	38	0	1	0	0	34	0	10	0	0	0	0	0	0	22	0	0	0	0	0	0	0	0	9	0	129
1985	13	0	0	0	40	0	2	0	0	45	0	11	0	0	0	6	0	0	14	0	0	0	0	0	0	0	0	8	0	139
1986	16	0	0	4	18	0	4	2	1	19	0	5	0	0	0	1	0	0	13	0	0	0	0	0	0	0	0	8	0	91
1987	15	0	0	5	32	0	2	17	1	36	0	5	0	0	0	3	0	0	19	0	0	0	0	0	0	0	0	9	0	144
1988	32	0	0	4	34	0	0	0	1	37	0	28	0	0	0	2	0	0	25	0	0	0	0	0	0	0	0	16	0	179
1989	13	0	0	2	47	0	1	2	2	28	0	10	0	0	0	1	0	0	18	0	0	1	0	0	0	0	0	14	0	139
1990	18	0	0	5	34	0	4	2	6	20	0	25	0	0	0	4	0	0	9	0	0	2	0	0	0	0	0	12	0	141
1991	19	0	0	2	54	0	2	3	5	29	0	36	0	0	0	2	0	0	17	0	0	3	0	0	0	0	0	14	0	186
1992	17	0	0	3	62	0	0	1	5	15	0	22	0	0	0	1	0	0	17	0	0	1	0	0	0	0	0	18	0	162

>>>

1| Processo C-265/00, Campina Melkunie (Tribunal de Justiça Benelux/Benelux Gerechtshof).
 Processo C-196/09, Miles e o. (Instância de Recurso das Escolas Europeias).
 Processo C-169/15, Montis Design (Tribunal de Justiça Benelux/Benelux Gerechtshof).

Anos	BE	BG	CZ	DK	DE	EE	IE	EL	ES	FR	HR	IT	CY	LV	LT	LU	HU	MT	NL	AT	PL	PT	RO	SI	SK	FI	SE	UK	Outros ¹	Total
1993	22	0	0	7	57	0	1	5	7	22	0	24	0	0	0	1	0	0	43	0	0	3	0	0	0	0	0	12	0	204
1994	19	0	0	4	44	0	2	0	13	36	0	46	0	0	0	1	0	0	13	0	0	1	0	0	0	0	0	24	0	203
1995	14	0	0	8	51	0	3	10	10	43	0	58	0	0	0	2	0	0	19	2	0	5	0	0	0	0	6	20	0	251
1996	30	0	0	4	66	0	0	4	6	24	0	70	0	0	0	2	0	0	10	6	0	6	0	0	0	3	4	21	0	256
1997	19	0	0	7	46	0	1	2	9	10	0	50	0	0	0	3	0	0	24	35	0	2	0	0	0	6	7	18	0	239
1998	12	0	0	7	49	0	3	5	55	16	0	39	0	0	0	2	0	0	21	16	0	7	0	0	0	2	6	24	0	264
1999	13	0	0	3	49	0	2	3	4	17	0	43	0	0	0	4	0	0	23	56	0	7	0	0	0	4	5	22	0	255
2000	15	0	0	3	47	0	2	3	5	12	0	50	0	0	0	0	0	0	12	31	0	8	0	0	0	5	4	26	1	224
2001	10	0	0	5	53	0	1	4	4	15	0	40	0	0	0	2	0	0	14	57	0	4	0	0	0	3	4	21	0	237
2002	18	0	0	8	59	0	0	7	3	8	0	37	0	0	0	4	0	0	12	31	0	3	0	0	0	7	5	14	0	216
2003	18	0	0	3	43	0	2	4	8	9	0	45	0	0	0	4	0	0	28	15	0	1	0	0	0	4	4	22	0	210
2004	24	0	0	4	50	0	1	18	8	21	0	48	0	0	0	1	2	0	28	12	0	1	0	0	0	4	5	22	0	249
2005	21	0	1	4	51	0	2	11	10	17	0	18	0	0	0	2	3	0	36	15	1	2	0	0	0	4	11	12	0	221
2006	17	0	3	3	77	0	1	14	17	24	0	34	0	0	1	1	4	0	20	12	2	3	0	0	1	5	2	10	0	251
2007	22	1	2	5	59	2	2	8	14	26	0	43	0	0	1	0	2	0	19	20	7	3	1	0	1	5	6	16	0	265
2008	24	0	1	6	71	2	1	9	17	12	0	39	1	3	3	4	6	0	34	25	4	1	0	0	0	4	7	14	0	288
2009	35	8	5	3	59	2	0	11	11	28	0	29	1	4	3	0	10	1	24	15	10	3	1	2	1	2	5	28	1	302
2010	37	9	3	10	71	0	4	6	22	33	0	49	0	3	2	9	6	0	24	15	8	10	17	1	5	6	6	29	0	385
2011	34	22	5	6	83	1	7	9	27	31	0	44	0	10	1	2	13	0	22	24	11	11	14	1	3	12	4	26	0	423
2012	28	15	7	8	68	5	6	1	16	15	0	65	0	5	2	8	18	1	44	23	6	14	13	0	9	3	8	16	0	404
2013	26	10	7	6	97	3	4	5	26	24	0	62	3	5	10	0	20	0	46	19	11	14	17	1	4	4	12	14	0	450
2014	23	13	6	10	87	0	5	4	41	20	1	52	2	7	6	0	23	0	30	18	14	8	28	4	3	8	3	12	0	428
2015	32	5	8	7	79	2	8	2	36	25	5	47	0	9	8	7	14	0	40	23	15	8	18	5	5	4	7	16	1	436
2016	26	18	5	12	84	1	6	6	47	23	2	62	0	9	8	1	15	1	26	20	19	21	14	3	6	7	5	23	0	470
2017	21	16	4	8	149	7	12	4	23	25	3	57	0	5	10	1	22	0	38	31	19	21	16	3	6	13	8	11	0	533
2018	40	20	12	3	78	2	12	3	67	41	3	68	1	5	6	4	29	0	35	35	31	15	23	2	6	6	7	14	0	568
2019	38	24	5	1	114	3	10	5	64	32	10	70	1	12	7	6	20	1	28	37	39	14	49	5	10	7	11	18	0	641
2020	36	28	9	6	140	3	5	2	30	21	4	44	0	17	7	3	18	0	18	50	41	17	20	2	6	7	6	17	0	557
2021	36	58	8	6	106	2	11	2	35	23	5	46	0	12	15	5	17	0	27	37	34	20	38	7	2	10	5	0	0	567
2022	30	43	13	4	98	4	14	4	41	23	4	63	0	4	6	2	20	0	28	34	39	28	29	0	7	6	2	0	0	546
2023	30	51	12	5	94	4	2	6	32	19	4	43	1	15	6	2	18	2	21	23	48	13	40	6	8	5	8	0	0	518
Total	1 059	341	116	217	3 079	43	157	204	729	1 135	41	1 779	10	125	102	114	280	6	1 165	737	359	281	338	42	83	156	173	672	3	13 546

1| Processo C-265/00, Campina Melkunie (Tribunal de Justiça Benelux/Benelux Gerechtshof).
 Processo C-196/09, Miles e o. (Instância de Recurso das Escolas Europeias).
 Processo C-169/15, Montis Design (Tribunal de Justiça Benelux/Benelux Gerechtshof).

XXIII. Evolução geral da atividade judicial (1952-2023) —

Reenvios prejudiciais entrados, por Estado-Membro e por órgão jurisdicional

Estado-Membro	Jurisdição	Evolução	Total
Bélgica	Cour constitutionnelle	40	1 059
	Cour de cassation	122	
	Conseil d'État	123	
	Outros órgãos jurisdicionais	774	
Bulgária	Върховен касационен съд	11	341
	Върховен административен съд	52	
	Outros órgãos jurisdicionais	278	
República Checa	Ústavní soud	0	116
	Nejvyšší soud	18	
	Nejvyšší správní soud	49	
	Outros órgãos jurisdicionais	49	
Dinamarca	Højesteret	39	217
	Outros órgãos jurisdicionais	178	
Alemanha	Bundesverfassungsgericht	2	3 079
	Bundesgerichtshof	299	
	Bundesverwaltungsgericht	165	
	Bundesfinanzhof	362	
	Bundesarbeitsgericht	68	
	Bundessozialgericht	77	
	Outros órgãos jurisdicionais	2 106	
Estónia	Riigikohus	20	43
	Outros órgãos jurisdicionais	23	
Irlanda	Supreme Court	51	157
	High Court	68	
	Outros órgãos jurisdicionais	38	
Grécia	Άρειος Πάγος	14	204
	Συμβούλιο της Επικρατείας	68	
	Ελεγκτικό Συνεδριο	3	
	Outros órgãos jurisdicionais	119	
Espanha	Tribunal Constitucional	1	729
	Tribunal Supremo	128	
	Outros órgãos jurisdicionais	600	
França	Conseil constitutionnel	1	1 135
	Cour de cassation	164	
	Conseil d'État	177	
	Outros órgãos jurisdicionais	793	
Croácia	Ustavni sud	1	41
	Vrhovni sud	2	
	Outros órgãos jurisdicionais	38	

>>>

Itália	Corte Costituzionale	7	1 779
	Corte suprema di Cassazione	196	
	Consiglio di Stato	278	
	Outros órgãos jurisdicionais	1 298	
Chipre	Ανώτατο Δικαστήριο	4	10
	Outros órgãos jurisdicionais	6	
Letónia	Satversmes tiesa	9	125
	Augstākā tiesa (Senāts)	81	
	Outros órgãos jurisdicionais	35	
Lituânia	Konstitucinis Teismas	2	102
	Aukščiausiasis Teismas	31	
	Vyriausiasis administracinis teismas	45	
	Outros órgãos jurisdicionais	24	
Luxemburgo	Cour constitutionnelle	1	114
	Cour de cassation	31	
	Cour administrative	21	
	Outros órgãos jurisdicionais	61	
Hungria	Kúria	43	280
	Fővárosi Ítéltábla	8	
	Szegedi Ítéltábla	5	
	Outros órgãos jurisdicionais	224	
Malta	Qorti Kostituzzjonali	1	6
	Qorti ta' l- Appel	0	
	Outros órgãos jurisdicionais	5	
Países Baixos	Hoge Raad	314	1 165
	Raad van State	149	
	Centrale Raad van Beroep	72	
	College van Beroep voor het Bedrijfsleven	174	
	Tariefcommissie	35	
	Outros órgãos jurisdicionais	421	
Áustria	Verfassungsgerichtshof	4	737
	Oberster Gerichtshof	177	
	Verwaltungsgerichtshof	145	
	Outros órgãos jurisdicionais	411	
Polónia	Trybunał Konstytucyjny	1	359
	Sąd Najwyższy	59	
	Naczelny Sąd Administracyjny	73	
	Outros órgãos jurisdicionais	226	
Portugal	Tribunal Constitucional	1	281
	Supremo Tribunal de Justiça	19	
	Supremo Tribunal Administrativo	94	
	Outros órgãos jurisdicionais	167	
Roménia	Curtea Constituțională	1	338
	Înalta Curte de Casație și Justiție	34	
	Curtea de Apel	173	
	Outros órgãos jurisdicionais	130	

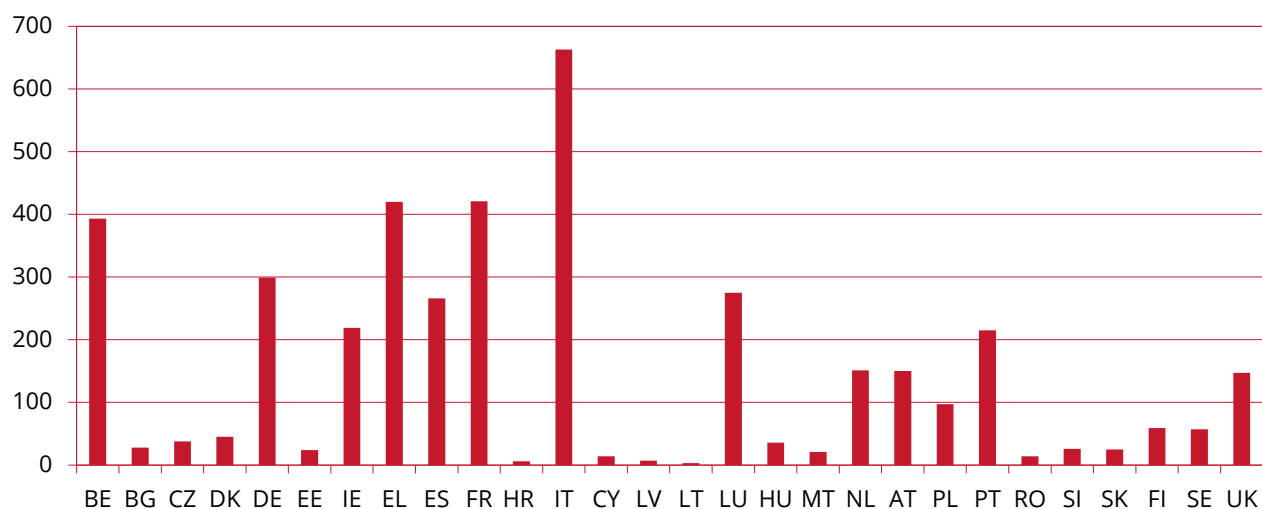
>>>

Eslovénia	Ustavno sodišče	5	42
	Vrhovno sodišče	23	
	Outros órgãos jurisdicionais	14	
Eslováquia	Ústavný súd	1	83
	Najvyšší súd	25	
	Najvyšší správny súd	4	
	Outros órgãos jurisdicionais	53	
Finlândia	Korkein oikeus	34	156
	Korkein hallinto-oikeus	73	
	Työtuomioistuin	5	
	Outros órgãos jurisdicionais	44	
Suécia	Högsta Domstolen	28	173
	Högsta förvaltningsdomstolen	44	
	Marknadsdomstolen	5	
	Arbetsdomstolen	4	
	Outros órgãos jurisdicionais	92	
Reino Unido	House of Lords	39	672
	Supreme Court	26	
	Outros órgãos jurisdicionais	607	
Outros	Tribunal de Justiça Benelux/Benelux Gerichtshof ¹	2	3
	Instância de Recurso das Escolas Europeias ²	1	
		Total	13 546

1| Processo C-265/00, Campina Melkunie.
Processo C-169/15, Montis Design.

2| Processo C-196/09, Miles e o.


XXIV. Evolução geral da atividade judicial (1952-2023) — Ações por incumprimento intentadas contra os Estados-Membros



BE	BG	CZ	DK	DE	EE	IE	EL	ES	FR	HR	IT	CY	LV	LT	LU	HU	MT	NL	AT	PL	PT	RO	SI	SK	FI	SE	UK	Total
393	28	38	45	299	24	219	420	266	421	6	663	14	7	3	275	36	21	151	150	97	215	14	26	25	59	57	147	4 119

XXV. Atividade da Secretaria do Tribunal de Justiça (2019-2023)

Tipo de intervenção	2019	2020	2021	2022	2023
Documentos inscritos no registo da Secretaria	113 563	107 697	116 340	112 327	106 637
Páginas apresentadas através da e-Curia	217 687	166 614	270 236	305 863	444 456
Atos processuais apresentados através da e-Curia (percentagem)	80 %	79 %	85 %	87 %	89 %
Audiências de alegações convocadas e organizadas	270	157	107	178	188
Audiências de conclusões convocadas e organizadas	296	269	283	273	257
Acórdãos, pareceres e despachos que põem termo à instância notificados às partes	785	726	703	730	718
Atas de audiências (alegações, conclusões e acórdãos)	1 058	877	841	918	914
Comunicações ao JO respeitantes aos processos entrados	818	601	676	741	644
Comunicações ao JO respeitantes aos processos findos	682	759	690	662	701





Tribunal de Justiça
L-2925 Luxemburgo
Tel. +352 4303-1

Tribunal Geral
L-2925 Luxemburgo
Tel. +352 4303-1

O Tribunal de Justiça na Internet:

curia.europa.eu

Manuscrito terminado em fevereiro de 2024 / Dados referentes a 31.12.2023

Paginação: Tribunal de Justiça da União Europeia / Direção da Comunicação / Unidade de Publicações e Meios de Comunicação Eletrónicos, 2024

Todas as fotografias © União Europeia, salvo indicação em contrário.

É proibida a utilização ou reprodução de fotografias ou de outros documentos dos quais a União Europeia não seja titular dos direitos de autor sem a autorização dos titulares dos direitos de autor.

Nem a instituição nem nenhuma pessoa atuando em nome da instituição é responsável pela utilização que possa ser feita das informações dadas nesta publicação.

Reprodução autorizada mediante indicação da fonte.

© União Europeia, 2024



TRIBUNAL DE JUSTIÇA
DA UNIÃO EUROPEIA

Direção da Comunicação
Unidade Publicações e Meios de Comunicação Eletrónicos

Março de 2024

