




CURTEA DE JUSTIȚIE
A UNIUNII EUROPENE

Raport anual 2023

Statistici judiciare ale Tribunalului





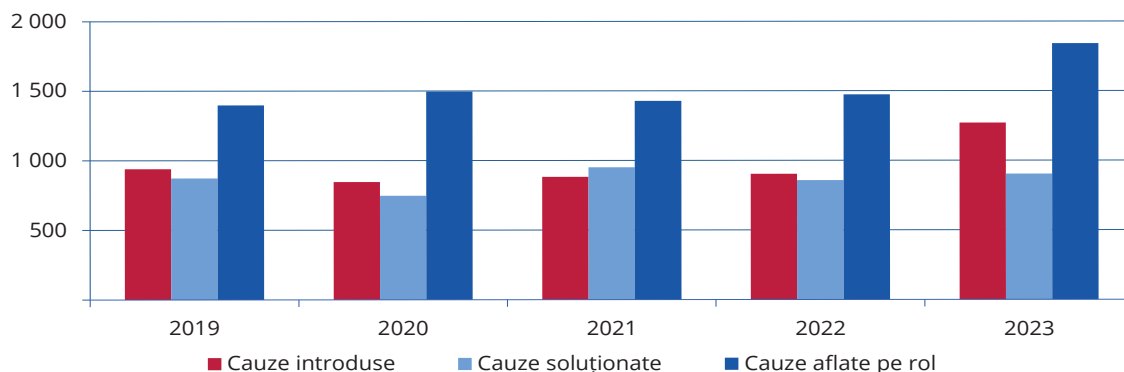
Statistici judiciare ale Tribunalului

I. Activitatea generală a Tribunalului – Cauze introduse, cauze soluționate, cauze aflate pe rol (2019-2023)	5
II. Cauze introduse – Natura procedurilor (2019-2023)	6
III. Cauze introduse – Natura acțiunii (2019-2023)	7
IV. Cauze introduse – Domeniul acțiunii (2019-2023)	8
V. Cauze soluționate – Natura procedurilor (2019-2023)	9
VI. Cauze soluționate – Domeniul acțiunii (2023)	10
VII. Cauze soluționate – Domeniul acțiunii (2019-2023)	11
VIII. Cauze soluționate – Completul de judecată (2019-2023)	12
IX. Cauze soluționate – Durata procedurilor, exprimată în luni (2019-2023)	13
X. Durata procedurilor, în luni (2019-2023)	14
XI. Cauze aflate pe rol la 31 decembrie – Natura procedurilor (2019-2023)	15
XII. Cauze aflate pe rol la 31 decembrie – Domeniul acțiunii (2019-2023)	16
XIII. Cauze aflate pe rol la 31 decembrie – Completul de judecată (2019-2023)	17
XIV. Diverse – Măsuri provizorii (2019-2023)	18
XV. Diverse – Proceduri accelerate (2019-2023)	19
XVI. Diverse – Decizii ale Tribunalului care au făcut obiectul unui recurs la Curtea de Justiție (1990-2023)	21
XVII. Diverse – Repartizarea recursurilor la Curtea de Justiție în funcție de natura procedurii (2019-2023)	23
XVIII. Diverse – Soluționarea recursurilor la Curtea de Justiție (2023)	24
XIX. Diverse – Soluționarea recursurilor la Curtea de Justiție (2019-2023)	25
XX. Diverse – Evoluție generală (1989-2023) Cauze introduse, cauze soluționate, cauze aflate pe rol	26

XXI.	Activitatea grefei Tribunalului (2019-2023)	27
XXII.	Modalități de depunere a actelor de procedură în fața Tribunalului	28
XXIII.	Pagini depuse prin e-Curia (2019-2023)	29
XXIV.	Comunicări în <i>Jurnalul Oficial al Uniunii Europene</i> (2019-2023)	30
XXV.	Cauze pledate (2019-2023)	31
XXVI.	Ședințele de audiere a pledoariilor (2019-2023)	32

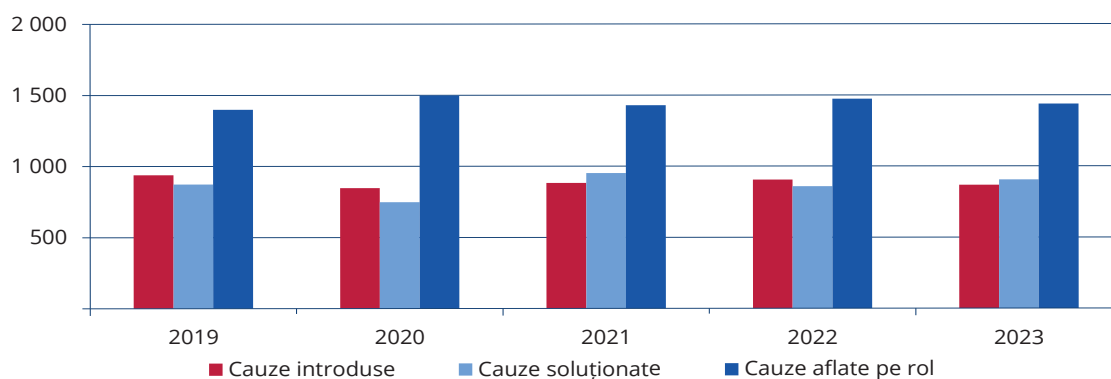
I. Activitatea generală a Tribunalului –

Cauze introduse, cauze soluționate, cauze aflate pe rol (2019-2023)^{1 2}



Activitatea generală	2019	2020	2021	2022	2023
Cauze introduse	939	847	882	904	1 271
Cauze soluționate	874	748	951	858	904
Cauze aflate pe rol	1 398	1 497	1 428	1 474	1 841

Pentru anul 2023, graficul și tabelul de mai jos prezintă cauzele introduse și pendinte pentru a reflecta faptul că o serie de 404 cauze în esență identice privind drepturile de pensie ale deputaților din Parlamentul European au fost introduse la sfârșitul anului (cauzele T-620/23-T-1023/23). Pentru a ține seama de această împrejurare specială, ele au fost contabilizate ca o singură cauză în cifrele de mai jos.



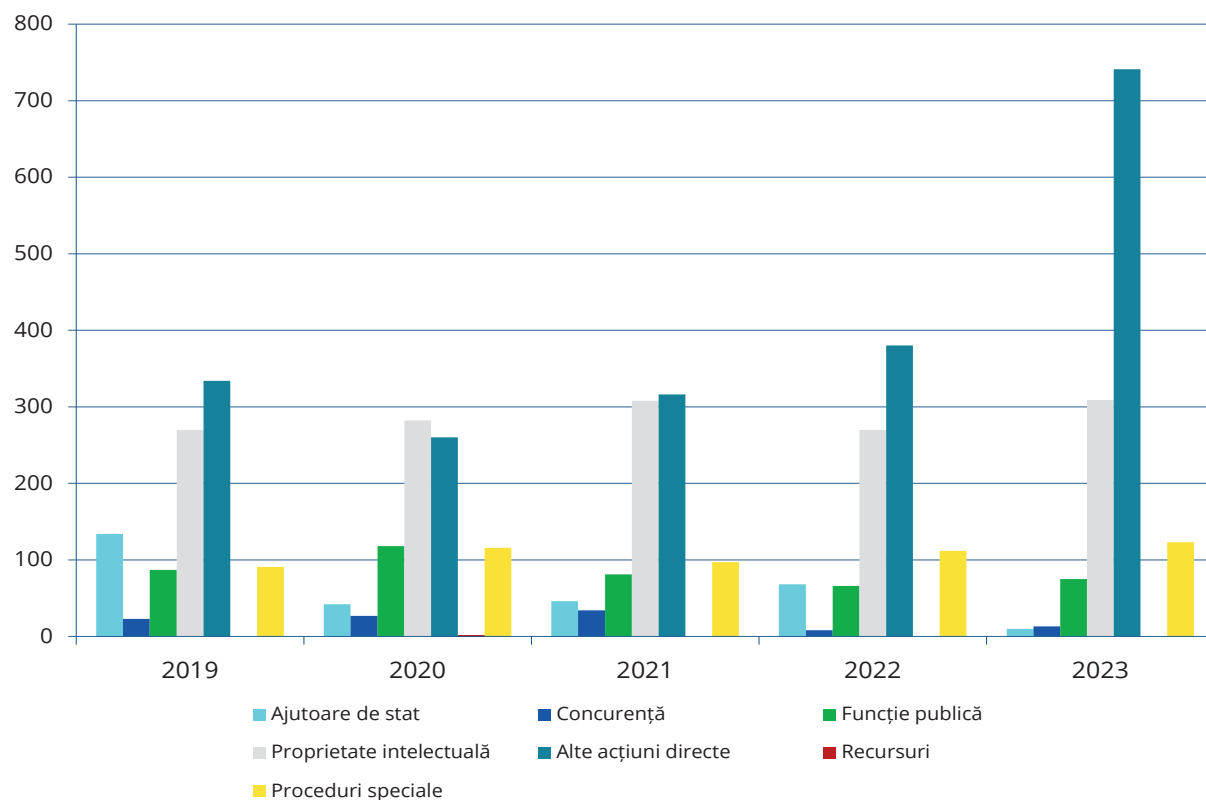
Activitatea generală	2019	2020	2021	2022	2023
Cauze introduse	939	847	882	904	868
Cauze soluționate	874	748	951	858	904
Cauze aflate pe rol	1 398	1 497	1 428	1 474	1 438

1] Cu excepția unei mențiuni contrare, prezentul tabel și tabelele din paginile următoare iau în considerare procedurile speciale.

Sunt considerate „proceduri speciale” opoziția la o hotărâre pronunțată într-o cauză judecată în lipsă (articolul 41 din Statutul Curții; articolul 166 din Regulamentul de procedură al Tribunalului); terța opoziție (articolul 42 din Statutul Curții; articolul 167 din Regulamentul de procedură al Tribunalului); interpretarea (articolul 43 din Statutul Curții; articolul 168 din Regulamentul de procedură al Tribunalului); revizuirea (articolul 44 din Statutul Curții; articolul 169 din Regulamentul de procedură al Tribunalului); asistența judiciară (articolul 148 din Regulamentul de procedură al Tribunalului); îndreptarea (articolul 164 din Regulamentul de procedură al Tribunalului); omisiunea de pronunțare (articolul 165 din Regulamentul de procedură al Tribunalului) și contestația privind cheltuielile de judecată recuperabile (articolul 170 din Regulamentul de procedură al Tribunalului).

2] Cu excepția unei mențiuni contrare, prezentul tabel și tabelele din paginile următoare nu iau în considerare procedurile măsurilor provizorii.

II. Cauze introduse - Natura procedurilor (2019-2023)¹

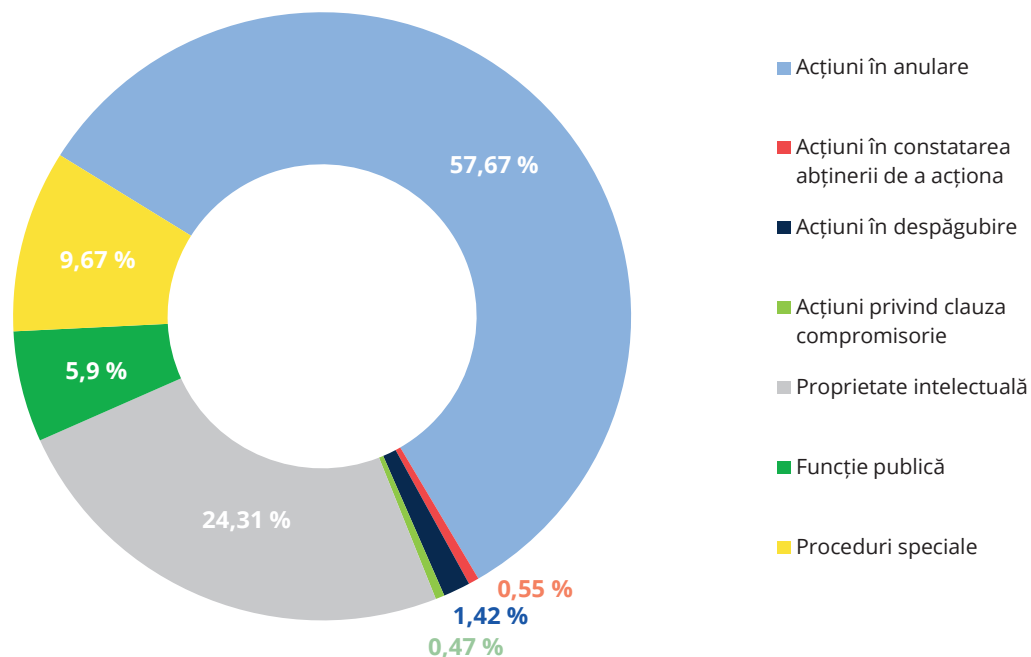


Natura procedurilor	2019	2020	2021	2022	2023
Ajutoare de stat	134	42	46	68	10
Concurență	23	27	34	8	13
Funcție publică	87	118	81	66	75
Proprietate intelectuală	270	282	308	270	309
Alte acțiuni directe	334	260	316	380	741
Recursuri	0	2	0	0	0
Proceduri speciale	91	116	97	112	123
Total	939	847	882	904	1 271

1] Pentru anul 2023, seria de 404 cauze în esență identice (T-620/23-T-1023/23) a avut impact asupra numărului de cauze introduse incluse în categoria „Alte acțiuni directe”.

III. Cauze introduse – Natura acțiunii (2019-2023)¹

2023



Natura acțiunii	2019	2020	2021	2022	2023
Acțiuni în anulare	445	284	343	414	733
Acțiuni în constatarea abținerii de a acționa	14	15	21	18	7
Acțiuni în despăgubire	24	17	28	9	18
Acțiuni privind clauza compromisorie	8	13	4	15	6
Proprietate intelectuală	270	282	308	270	309
Funcție publică	87	118	81	66	75
Recursuri	0	2	0	0	0
Proceduri speciale	91	116	97	112	123
Total	939	847	882	904	1 271

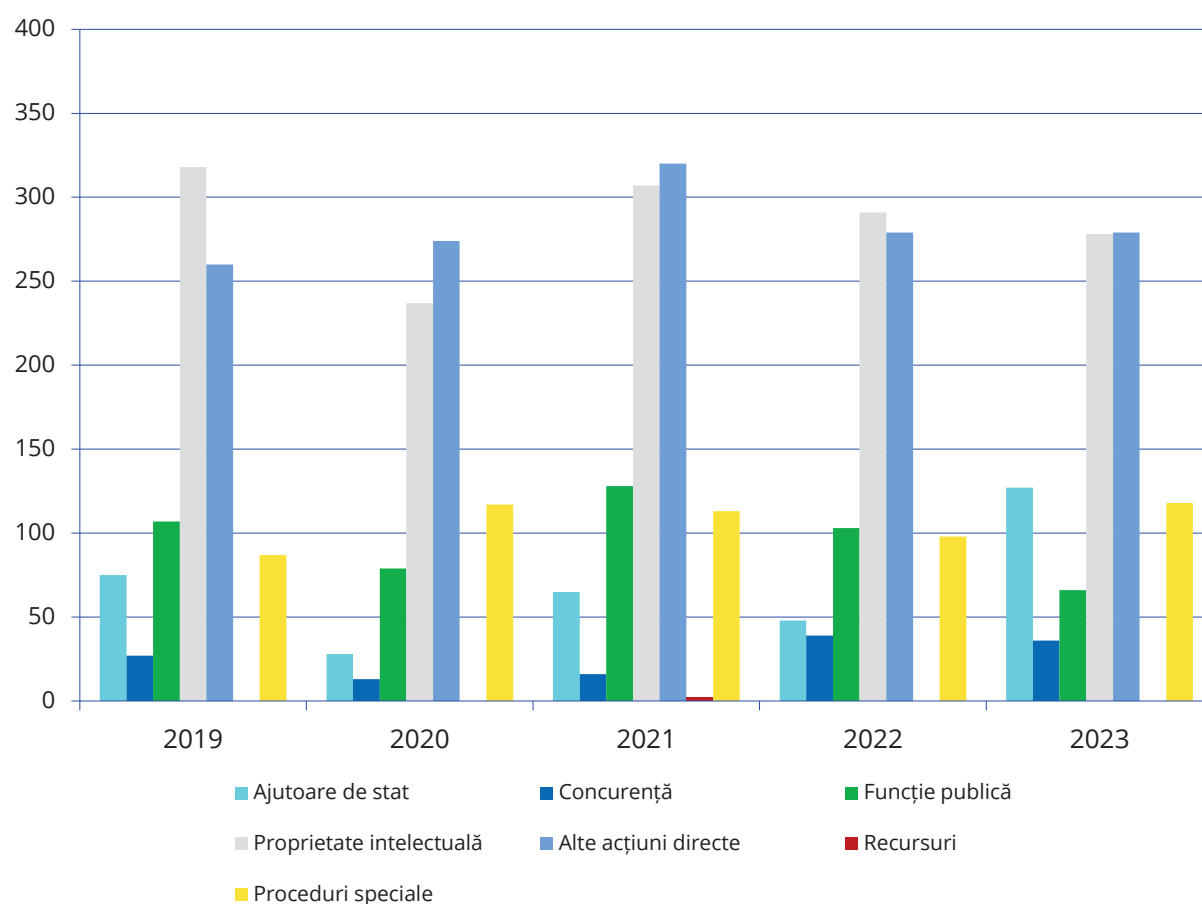
1] Pentru anul 2023, seria de 404 cauze în esență identice (T-620/23-T-1023/23) a avut impact asupra numărului de cauze introduse incluse în categoria „Acțiuni în anulare”.

IV. Cauze introduse – Domeniul acțiunii (2019-2023)¹

Domeniul acțiunii	2019	2020	2021	2022	2023
Accesul la documente	17	8	32	15	22
Achiziții publice	10	13	19	17	12
Ațiunea externă a Uniunii Europene	6	3	2	0	0
Aderarea unor noi state	0	0	0	0	1
Agricultură	12	14	13	20	14
Ajutoare de stat	134	42	46	68	10
Apropierea legislațiilor	2	0	0	0	0
Cercetarea, dezvoltarea tehnologică și spațiul	3	6	0	4	2
Cetățenia Uniunii	1	1	1	0	0
Clauză compromisorie	8	15	4	16	6
Coeziunea economică, socială și teritorială	3	0	2	4	1
Concurență	23	27	34	8	13
Dispoziții financiare (buget, cadrul financiar, resurse proprii, combaterea fraudei)	5	4	8	3	6
Drept instituțional	148	65	73	77	470
Dreptul întreprinderilor	0	1	0	0	0
Educația, formarea profesională, tineretul și sportul	1	0	0	0	0
Energie	8	8	9	5	8
Fiscalitate	0	0	0	1	9
Înregistrarea, evaluarea, autorizarea și restricționarea substanțelor chimice (Regulamentul REACH)	6	7	2	3	5
Libera circulație a capitalurilor	0	0	1	0	0
Libera circulație a mărfurilor	0	0	1	1	0
Libera circulație a persoanelor	2	0	0	1	1
Libera prestare a serviciilor	0	1	1	1	1
Măsuri restrictive (Ațiunea externă)	42	25	42	103	63
Mediu	10	8	11	15	9
Ocuparea forței de muncă	0	0	1	0	0
Politica comercială	13	27	15	12	12
Politica economică și monetară	24	36	34	49	56
Politica externă și de securitate comună	1	0	0	0	0
Politica în domeniul pescuitului	0	0	1	4	1
Politica socială	1	0	8	6	0
Proprietate intelectuală	270	282	308	270	310
Protecția consumatorilor	1	3	4	0	0
Reglementarea piețelor și serviciilor digitale	0	0	0	0	6
Rețele transeuropene	1	1	0	0	1
Sănătatea publică	5	8	25	21	24
Spațiul de libertate, securitate și justiție	1	0	3	1	1
Transporturi	1	6	1	0	2
Uniunea vamală și Tariful vamal comun	2	0	3	1	0
Total Tratatul CE/TFUE	761	611	704	726	1 066
Proceduri speciale	91	116	97	112	123
Statutul funcționarilor	87	120	81	66	82
TOTAL GENERAL	939	847	882	904	1 271

1] Pentru anul 2023, seria de 404 cauze în esență identice (T-620/23-T-1023/23) a avut impact asupra numărului de cauze introduse care se încadrează în materia „Drept instituțional”.

V. Cauze soluționate – Natura procedurilor (2019-2023)



Natura procedurilor	2019	2020	2021	2022	2023
Ajutoare de stat	75	28	65	48	127
Concurență	27	13	16	39	36
Funcție publică	107	79	128	103	66
Proprietate intelectuală	318	237	307	291	278
Alte acțiuni directe	260	274	320	279	279
Recursuri	0	0	2	0	0
Proceduri speciale	87	117	113	98	118
Total	874	748	951	858	904

VI. Cauze soluționate – Domeniul acțiunii (2023)

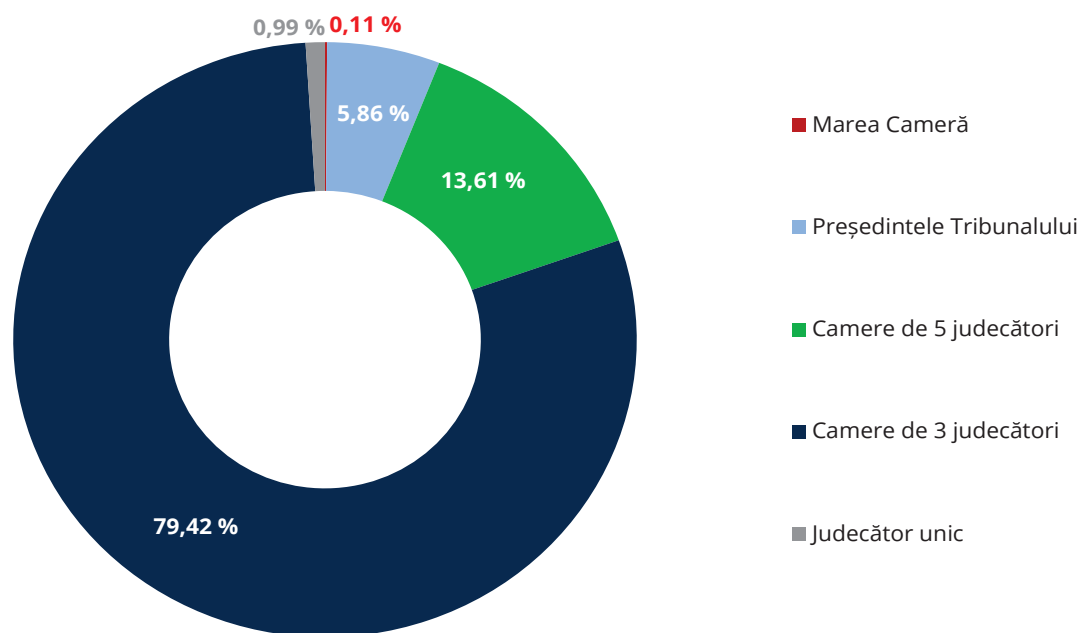
Domeniul acțiunii	Hotărâri	Ordonanțe	Total
Accesul la documente	10	7	17
Achiziții publice	10	5	15
Agricultură	12	2	14
Ajutoare de stat	68	59	127
Cercetarea, dezvoltarea tehnologică și spațiul	2	2	4
Clauză compromisorie	17	5	22
Concurență	32	4	36
Dispoziții financiare (buget, cadrul financiar, resurse proprii, combaterea fraudei)	1	1	2
Drept instituțional	11	33	44
Energie	3	1	4
Fiscalitate	0	9	9
Înregistrarea, evaluarea, autorizarea și restricționarea substanțelor chimice (Regulamentul REACH)	5	1	6
Libera circulație a mărfurilor	1	0	1
Libera circulație a persoanelor	0	1	1
Măsuri restrictive (Acțiunea externă)	56	13	69
Mediu	8	3	11
Politica comercială	10	6	16
Politica economică și monetară	16	6	22
Politica socială	0	4	4
Proprietate intelectuală	224	55	279
Protecția consumatorilor	1	0	1
Rețele transeuropene	1	0	1
Sănătatea publică	0	11	11
Spațiul de libertate, securitate și justiție	0	1	1
Transporturi	0	1	1
Uniunea vamală și Tariful vamal comun	1	0	1
Total Tratatul CE/TFUE	489	230	719
Proceduri speciale	0	118	118
Statutul funcționarilor	40	27	67
TOTAL GENERAL	529	375	904

VII. Cauze soluționate – Domeniul acțiunii (2019-2023) (Hotărâri și ordonanțe)

Domeniul acțiunii	2019	2020	2021	2022	2023
Accesul la documente	17	14	12	29	17
Achiziții publice	17	7	15	20	15
Acțiunea externă a Uniunii Europene	3	2	5	1	0
Agricultură	33	15	11	13	14
Ajutoare de stat	75	28	65	48	127
Apropierea legislațiilor	4	3	1	0	0
Cercetarea, dezvoltarea tehnologică și spațiul	3	2	5	1	4
Cetățenia Uniunii	1	0	1	1	0
Clauză compromisorie	13	6	17	7	22
Coeziunea economică, socială și teritorială	2	1	1	3	0
Concurență	27	13	16	39	36
Dispoziții financiare (buget, cadrul financiar, resurse proprii, combaterea fraudei)	4	9	5	7	2
Drept instituțional	71	127	105	46	44
Dreptul întreprinderilor	1	0	1	0	0
Educația, formarea profesională, tineretul și sportul	0	1	1	0	0
Energie	3	5	4	5	4
Fiscalitate	2	0	0	0	9
Înregistrarea, evaluarea, autorizarea și restricționarea substanțelor chimice (Regulamentul REACH)	10	4	9	2	6
Libera circulație a capitalurilor	1	0	1	0	0
Libera circulație a mărfurilor	0	0	0	0	1
Libera circulație a persoanelor	1	1	0	1	1
Libera prestare a serviciilor	0	0	0	3	0
Libertatea de stabilire	1	0	0	0	0
Măsuri restrictive (Acțiunea externă)	30	32	56	32	69
Mediu	6	6	9	9	11
Ocuparea forței de muncă	0	0	1	0	0
Politica comercială	12	5	15	42	16
Politica economică și monetară	13	18	11	24	22
Politica externă și de securitate comună	0	1	0	0	0
Politica în domeniul pescuitului	0	2	0	1	0
Politica socială	1	1	6	4	4
Proprietate intelectuală	318	237	307	291	279
Protecția consumatorilor	1	2	1	0	1
Rețele transeuropene	2	0	1	0	1
Sănătatea publică	7	6	19	21	11
Spațiul de libertate, securitate și justiție	0	2	1	2	1
Transporturi	0	0	6	2	1
Uniunea vamală și Tariful vamal comun	0	2	0	3	1
Total Tratatul CE/TFUE	679	552	708	657	719
Proceduri speciale	87	117	113	98	118
Statutul funcționarilor	108	79	130	103	67
TOTAL GENERAL	874	748	951	858	904

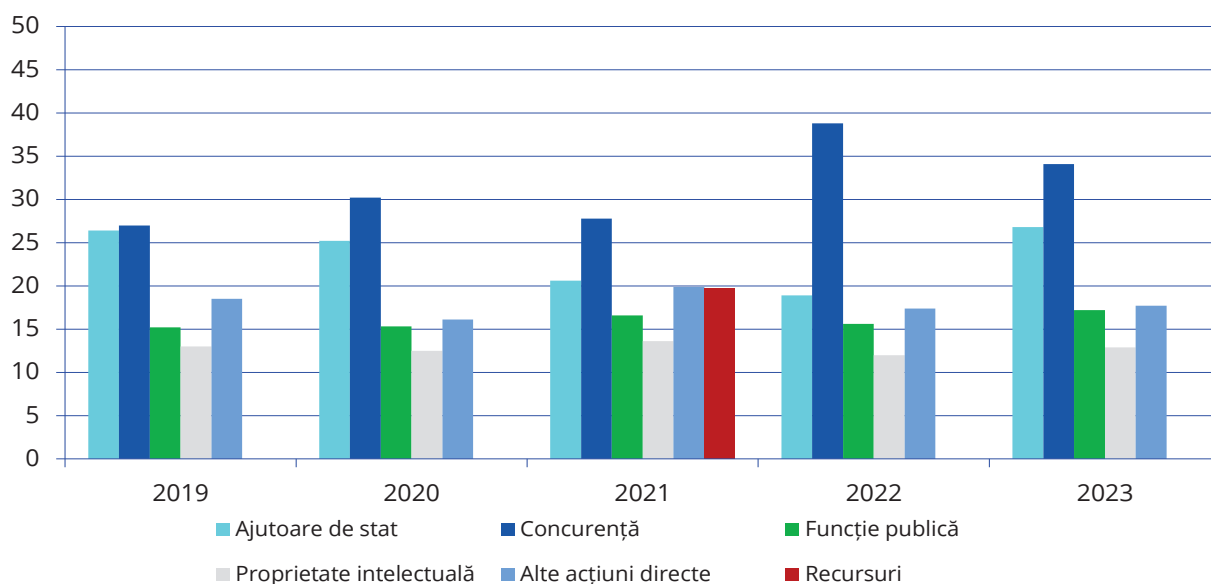
VIII. Cauze soluționate – Completul de judecată (2019-2023)

2023



Completul de judecată	2019		2020		2021		2022		2023	
	Hotărâri	Ordonanțe	Hotărâri	Ordonanțe	Hotărâri	Ordonanțe	Hotărâri	Ordonanțe	Hotărâri	Ordonanțe
Marea Cameră	0	1	0	0	0	0	1	0	1	0
Camera de recursuri	0	2	0	0	0	0	0	0	0	0
Președintele Tribunalului	0	47	0	73	0	64	0	55	0	53
Camere de 5 judecători	50	9	104	7	73	14	92	8	113	10
Camere de 3 judecători	499	261	309	254	489	308	394	306	407	311
Judecător unic	5	0	1	0	3	0	2	0	8	1
Total	554	320	414	334	565	386	489	369	529	375
										904

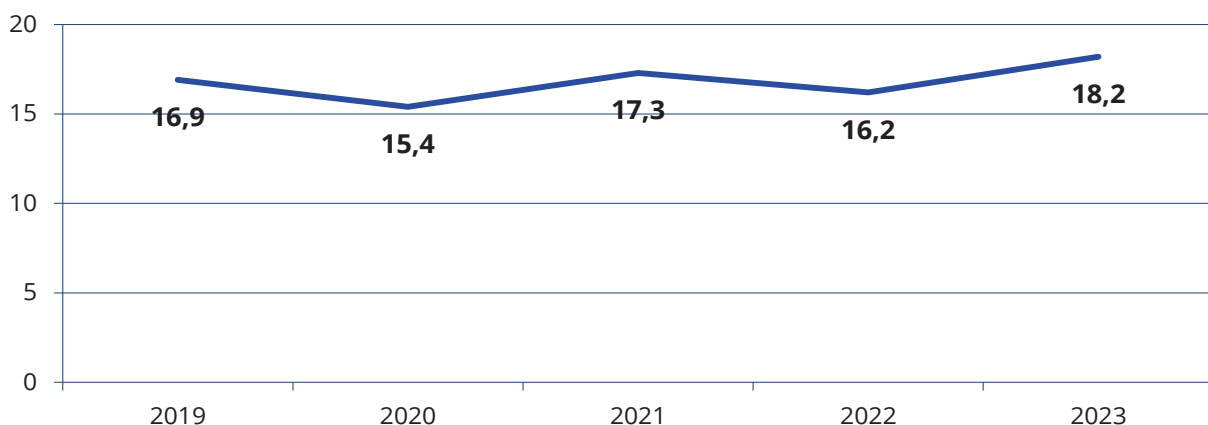
IX. Cauze soluționate - Durata procedurilor, exprimată în luni (2019-2023)¹ (Hotărâri și ordonanțe)



Cauze soluționate	2019	2020	2021	2022	2023
Ajutoare de stat	26,4	25,2	20,6	18,9	26,8
Concurență	27	30,2	27,8	38,8	34,1
Funcție publică	15,2	15,3	16,6	15,6	17,2
Proprietate intelectuală	13	12,5	13,6	12	12,9
Alte acțiuni directe	18,5	16,1	19,9	17,4	17,7
Recursuri	0	0	19,7	0	0
Toate cauzele	16,9	15,4	17,3	16,2	18,2

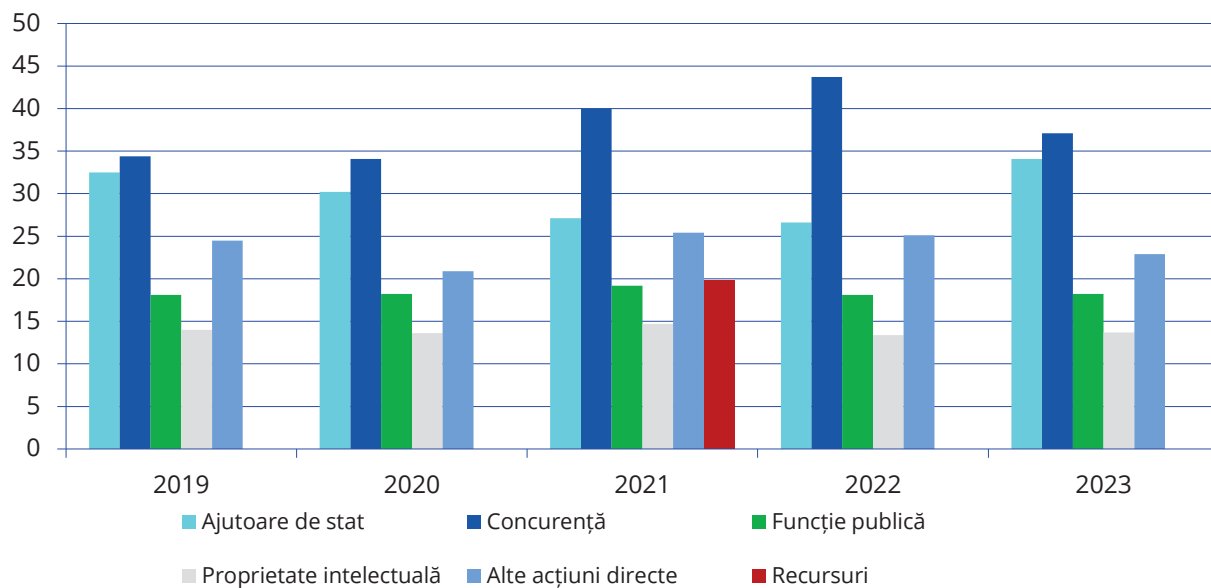
Durata procedurilor (în luni)

Toate cauzele soluționate prin hotărâre sau ordonanță



1] Duratele sunt exprimate în luni și în zecimi de lună. Calculul duratei medii a procedurilor nu ia în considerare: cauzele în care se statuează prin hotărâre interlocutorie, procedurile speciale, recursurile în proceduri de măsuri provizorii sau în proceduri de intervenție, cauzele de funcție publică transferate la Tribunal la 1 septembrie 2016.

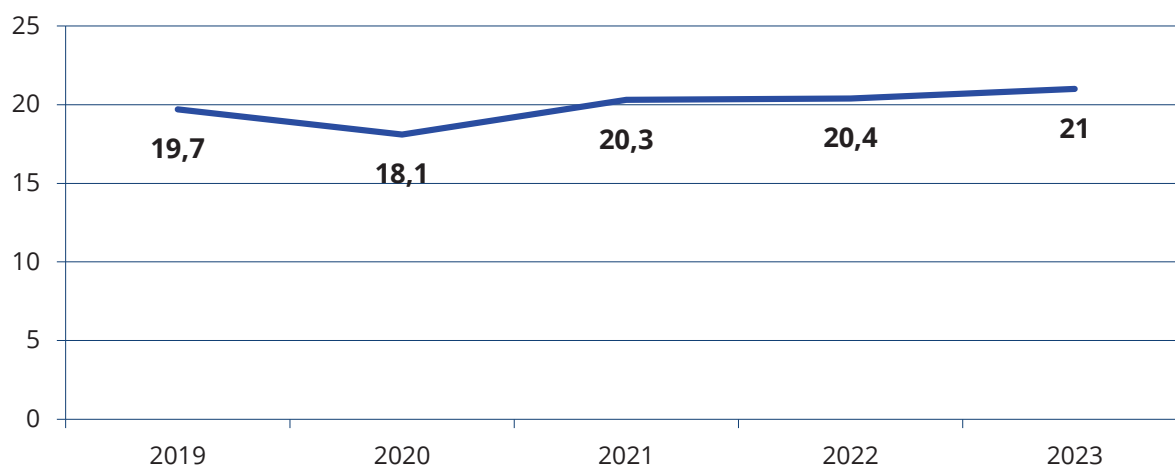
X. Durata procedurilor, exprimată în luni (2019-2023)¹ (Hotărâri)



Cauze soluționate	2019	2020	2021	2022	2023
Ajutoare de stat	32,5	30,2	27,1	26,6	34,1
Concurență	34,4	34,1	40	43,7	37,1
Funcție publică	18,1	18,2	19,2	18,1	18,2
Proprietate intelectuală	14	13,6	14,7	13,4	13,7
Alte acțiuni directe	24,5	20,9	25,4	25,1	22,9
Recursuri	0	0	19,8	0	0
Toate cauzele	19,7	18,1	20,3	20,4	21

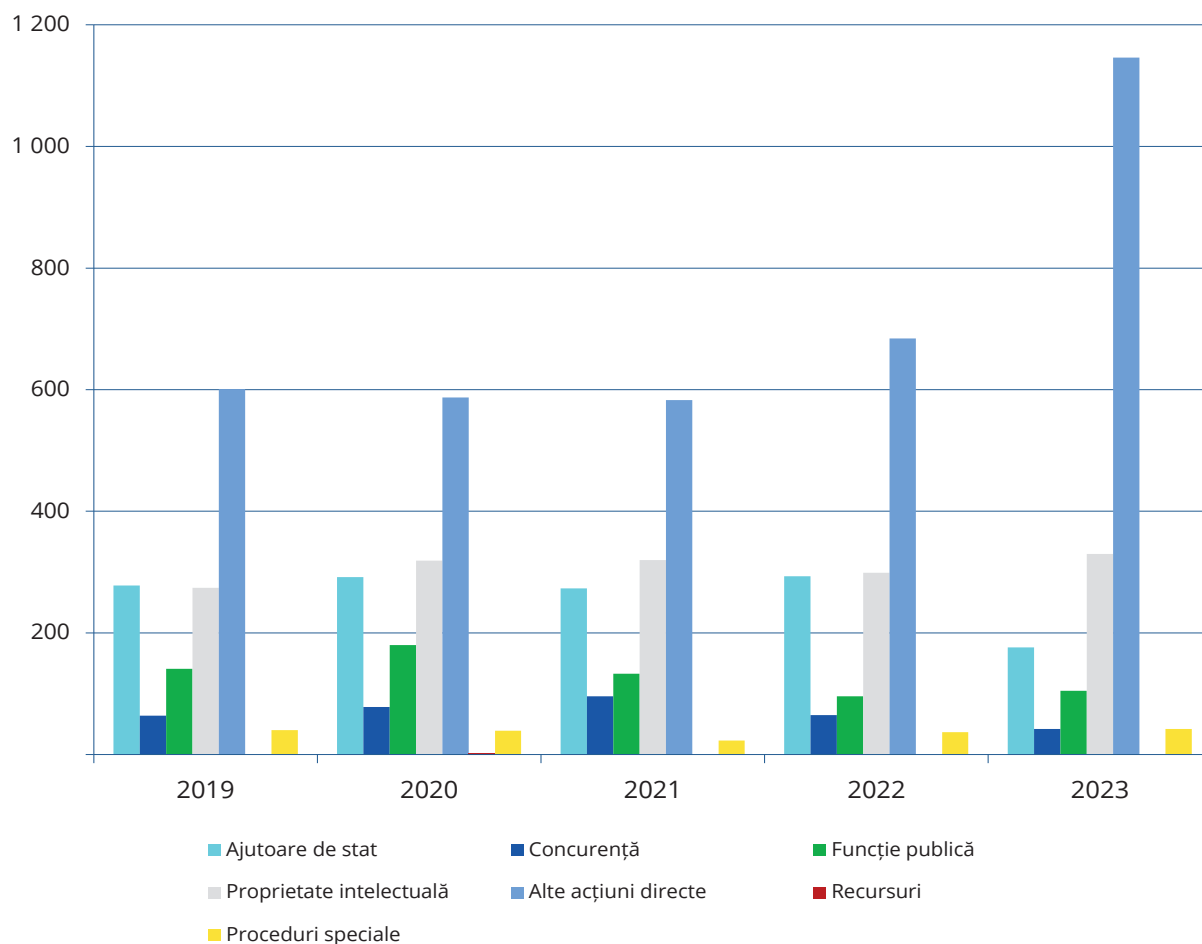
Durata procedurilor (în luni)

Toate cauzele soluționate prin hotărâre



1] Duratele sunt exprimate în luni și în zecimi de lună. Calculul duratei medii a procedurilor nu ia în considerare: cauzele în care se statuează prin hotărâre interlocutorie, procedurile speciale, recursurile în proceduri de măsuri provizorii sau în proceduri de intervenție, cauzele de funcție publică transferate la Tribunal la 1 septembrie 2016.

XI. Cauze aflate pe rol la 31 decembrie – Natura procedurilor (2019-2023)¹



Natura procedurilor	2019	2020	2021	2022	2023
Ajutoare de stat	278	292	273	293	176
Concurență	64	78	96	65	42
Funcție publică	141	180	133	96	105
Proprietate intelectuală	274	319	320	299	330
Alte acțiuni directe	601	587	583	684	1 146
Recursuri	0	2	0	0	0
Proceduri speciale	40	39	23	37	42
Total	1 398	1 497	1 428	1 474	1 841

1) Pentru anul 2023, seria de 404 cauze în esență identice (T-620/23-T-1023/23) a avut impact asupra numărului de cauze pendente incluse în categoria „Alte acțiuni directe”.

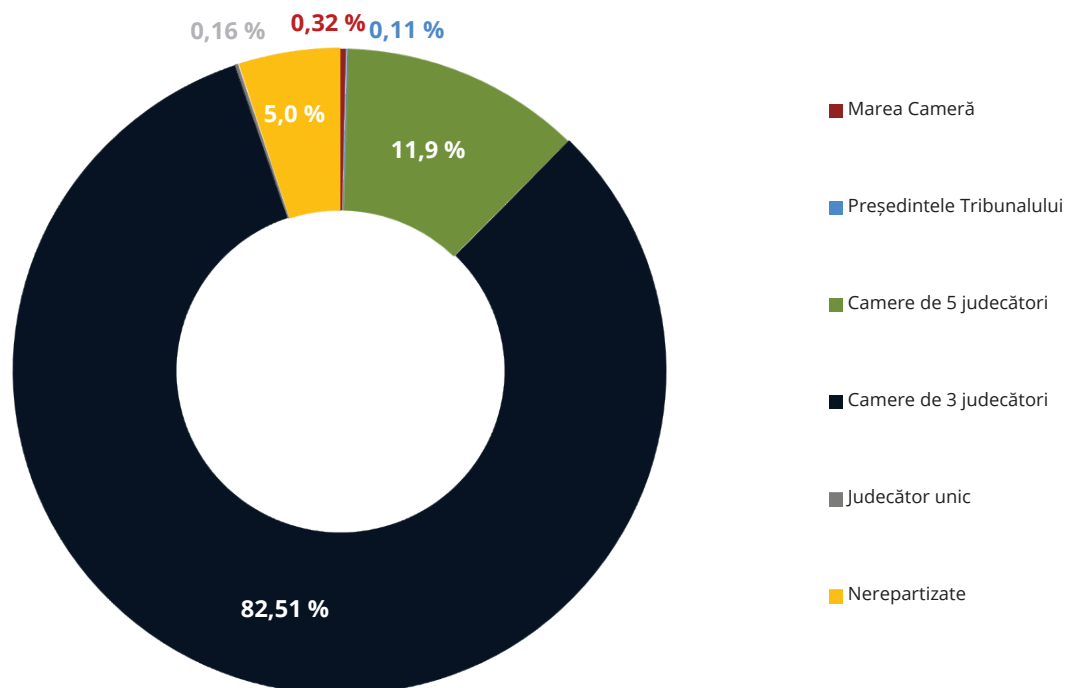
XII. Cauze aflate pe rol la 31 decembrie – Domeniul acțiunii (2019-2023)¹

Domeniul acțiunii	2019	2020	2021	2022	2023
Accesul la documente	30	24	44	30	35
Achiziții publice	15	21	25	22	19
Acțiunea externă a Uniunii Europene	5	6	3	2	2
Aderarea unor noi state	0	0	0	0	1
Agricultură	22	21	23	30	30
Ajutoare de stat	278	292	273	293	176
Apropierea legislațiilor	4	1	0	0	0
Cercetarea, dezvoltarea tehnologică și spațiul	3	7	2	5	3
Cetățenia Uniunii	0	1	1	0	0
Clauză compromisorie	22	31	18	27	11
Coeziunea economică, socială și teritorială	3	2	3	4	5
Concurență	64	78	96	65	42
Dispoziții financiare (buget, cadrul financiar, resurse proprii, combaterea fraudei)	10	5	8	4	8
Drept instituțional	180	118	86	117	543
Dreptul întreprinderilor	0	1	0	0	0
Educația, formarea profesională, tineretul și sportul	2	1	0	0	0
Energie	9	12	17	17	21
Fiscalitate	0	0	0	1	1
Înregistrarea, evaluarea, autorizarea și restricționarea substanțelor chimice (Regulamentul REACH)	10	13	6	7	6
Libera circulație a mărfurilor	0	0	1	2	1
Libera circulație a persoanelor	1	0	0	0	0
Libera prestare a serviciilor	0	1	2	0	1
Măsuri restrictive (Acțiunea externă)	72	65	51	122	116
Mediu	12	14	16	22	20
Politica comercială	41	63	63	33	29
Politica economică și monetară	138	156	179	204	238
Politica externă și de securitate comună	1	0	0	0	0
Politica în domeniul pescuitului	2	0	1	4	5
Politica socială	1	0	2	4	0
Proprietate intelectuală	274	319	320	299	330
Protecția consumatorilor	1	2	5	5	4
Reglementarea piețelor și serviciilor digitale	0	0	0	0	6
Rețele transeuropene	1	2	1	1	1
Sănătatea publică	11	13	19	19	32
Spațiul de libertate, securitate și justiție	2	0	2	1	1
Transporturi	1	7	2	0	1
Uniunea vamală și Tariful vamal comun	2	0	3	1	0
Total Tratatul CE/TFUE	1 217	1 276	1 272	1 341	1 688
Proceduri speciale	40	39	23	37	42
Statutul funcționarilor	141	182	133	96	111
TOTAL GENERAL	1 398	1 497	1 428	1 474	1 841

1] V roce 2023 byl počet projednávaných věcí z oblasti „Institucionální právo“ ovlivněn sérií 404 věcí s čísly T-620/23 až T-1023/23, které byly svou podstatou totožné.

XIII. Cauze aflate pe rol la 31 decembrie – Completul de judecată (2019-2023)¹

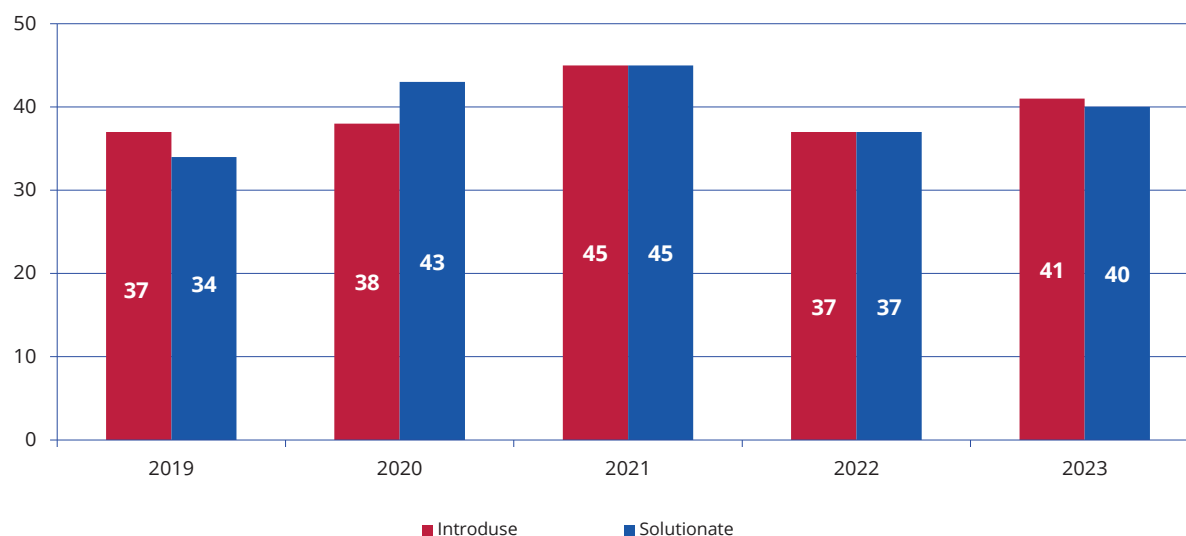
2023



Completul de judecată	2019	2020	2021	2022	2023
Marea Cameră	0	0	0	1	6
Președintele Tribunalului	9	4	1	0	2
Camere de 5 judecători	88	112	106	206	219
Camere de 3 judecători	1 218	1 271	1 261	1 161	1 519
Judecător unic	0	0	0	7	3
Nerepartizate	83	110	60	99	92
Total	1 398	1 497	1 428	1 474	1 841

1| Pentru anul 2023, seria de 404 de cauze în esență identice (T-620/23-T-1023/23) a avut un impact asupra numărului de cauze pendinte la camerele cu 3 judecători.

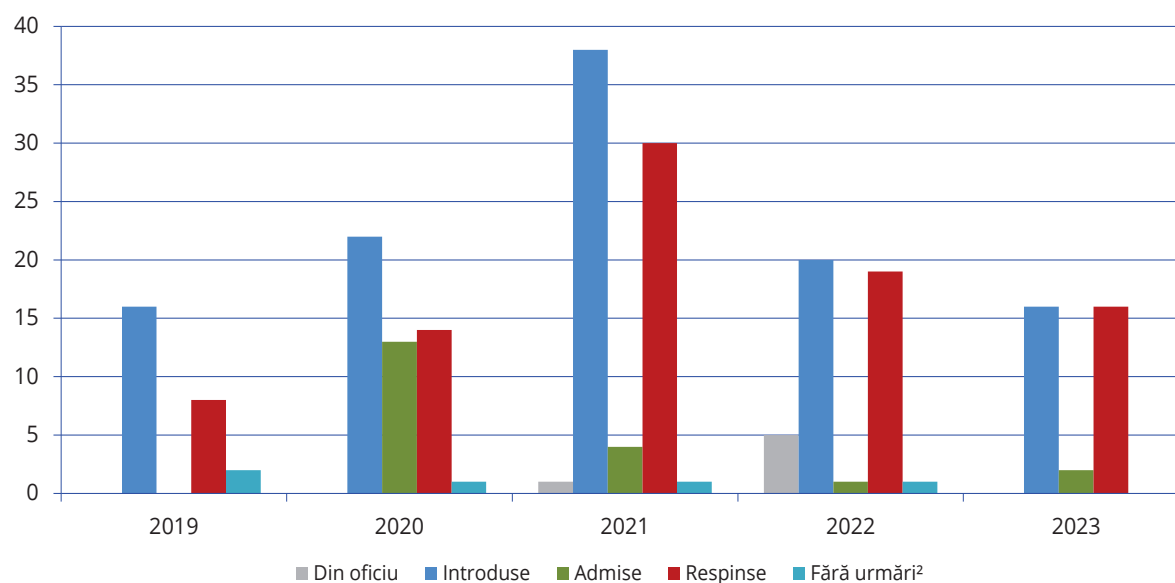
XIV. Diverse – Măsuri provizorii (2019-2023)



2023

Măsuri provizorii	Cereri de măsuri provizorii introduse	Cereri de măsuri provizorii soluționate	Sensul deciziei: Admitere	Sensul deciziei: Radiere/ Nepronunțare	Sensul deciziei: Respingere
Accesul la documente	2	2	1	0	1
Achiziții publice	3	5	1	0	4
Agricultură	1	1	0	0	1
Cercetarea, dezvoltarea tehnologică și spațiul	1	1	0	1	0
Clauză compromisorie	1	1	0	0	1
Concurență	3	1	0	0	1
Dispoziții financiare (buget, cadrul financiar, resurse proprii, combaterea fraudei)	1	1	0	0	1
Drept instituțional	3	3	0	1	2
Înregistrarea, evaluarea, autorizarea și restricționarea substanțelor chimice (Regulamentul REACH)	1	0	0	0	0
Măsuri restrictive (Acțiunea externă)	7	8	3	0	5
Politica economică și monetară	1	1	0	0	1
Reglementarea piețelor și serviciilor digitale	2	1	1	0	0
Sănătatea publică	12	11	0	1	10
Spațiul de libertate, securitate și justiție	1	1	0	0	1
Statutul funcționarilor	2	3	0	1	2
Total	41	40	6	4	30

XV. Diverse – Proceduri accelerate (2019-2023)¹



Proceduri accelerate	2019					2020					2021					2022					2023									
	Din oficiu	Introduse	Sensul deciziei	Sensul deciziei	Sensul deciziei	Din oficiu	Introduse	Sensul deciziei	Sensul deciziei	Sensul deciziei	Din oficiu	Introduse	Sensul deciziei	Sensul deciziei	Sensul deciziei	Din oficiu	Introduse	Sensul deciziei	Sensul deciziei	Sensul deciziei	Din oficiu	Introduse	Sensul deciziei	Sensul deciziei	Sensul deciziei					
Accesul la documente	0	2	0	2	0	0	0	0	0	0	0	2	0	2	0	0	0	0	0	0	0	0	0	0	0	0	0	0	0	0
Achiziții publice	0	0	0	0	0	0	0	0	0	0	0	2	0	0	0	0	0	1	1	0	0	1	1	0	0	0	0	0	0	0
Ajutoare de stat	0	2	0	2	0	0	11	10	1	0	0	7	0	7	0	0	0	0	0	0	0	0	0	0	0	0	0	0	0	0
Clauză compromisorie	0	0	0	0	0	0	0	0	0	0	0	0	0	0	0	0	0	0	0	0	0	1	0	1	0	0	0	0	0	0
Coeziunea economică, socială și teritorială	0	0	0	0	0	0	0	0	0	0	0	0	0	0	0	4	0	0	0	0	0	0	0	0	0	0	0	0	0	0
Concurență	0	2	0	1	0	0	0	1	0	0	0	6	2	4	0	0	0	0	0	0	0	2	0	2	0	0	0	0	0	0
Dispoziții financiare (buget, cadrul financiar, resurse proprii, combaterea fraudei)	0	1	0	0	0	0	1	0	2	0	0	0	0	0	0	0	0	0	0	0	0	0	0	0	0	0	0	0	0	0
Drept instituțional	0	2	0	1	1	0	5	1	3	1	0	2	0	1	1	0	1	0	1	0	0	0	0	0	0	0	0	0	0	0

>>>

- Judecarea accelerată a unei cauze în fața Tribunalului se poate dispune la cererea unei părți principale și, începând de la 1 iulie 2015, din oficiu de către Tribunal.
- În categoria „fără urmări” se înscriu următoarele situații: retragerea cererii, desistarea și situațiile în care acțiunea este soluționată prin ordonanță înainte de pronunțarea asupra cererii de procedură accelerată.

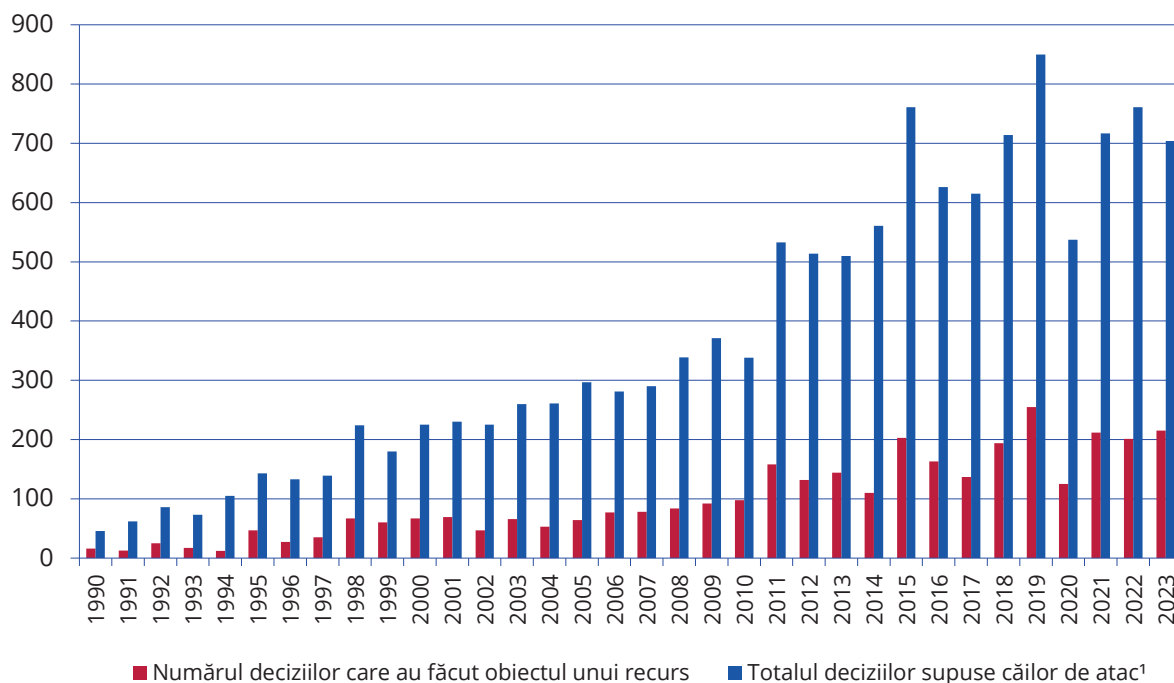
Proceduri accelerate

	Din oficiu în 2019	Introduse în 2019	Sensul deciziei în 2019 / Admise	Sensul deciziei în 2019 / Respinse	Sensul deciziei în 2019 / Fără urmări ²	Din oficiu în 2020	Introduse în 2020	Sensul deciziei în 2020 / Admise	Sensul deciziei în 2020 / Respinse	Sensul deciziei în 2020 / Fără urmări ²	Din oficiu în 2021	Introduse în 2021	Sensul deciziei în 2021 / Admise	Sensul deciziei în 2021 / Respinse	Sensul deciziei în 2021 / Fără urmări ²	Din oficiu în 2022	Introduse în 2022	Sensul deciziei în 2022 / Admise	Sensul deciziei în 2022 / Respinse	Sensul deciziei în 2022 / Fără urmări ²	Din oficiu în 2023	Introduse în 2023	Sensul deciziei în 2023 / Admise	Sensul deciziei în 2023 / Respinse	Sensul deciziei în 2023 / Fără urmări ²
Înregistrarea, evaluarea, autorizarea și restricționarea substanțelor chimice (Regulamentul REACH)	0	0	0	0	0	0	0	0	0	0	0	0	0	0	0	0	0	0	0	0	0	1	0	0	0
Măsuri restrictive (Acțiunea externă)	0	1	0	1	0	0	0	0	0	0	0	1	0	1	0	1	13	0	11	0	0	3	0	5	0
Politica comercială	0	1	0	1	0	0	0	0	0	0	0	3	0	3	0	0	0	0	0	0	0	0	0	0	0
Politica economică și monetară	0	0	0	0	0	0	0	0	0	0	0	1	0	0	0	0	1	0	1	1	0	2	0	2	0
Proprietatea intelectuală și industrială	0	5	0	0	0	0	0	0	5	0	0	0	0	0	0	0	0	0	0	0	0	0	0	0	0
Protecția consumatorilor	0	0	0	0	1	0	0	0	0	0	0	0	0	0	0	0	0	0	0	0	0	0	0	0	0
Reglementarea piețelor și serviciilor digitale	0	0	0	0	0	0	0	0	0	0	0	0	0	0	0	0	0	0	0	0	0	1	1	0	0
Sănătatea publică	0	0	0	0	0	0	2	0	2	0	1	11	2	8	0	0	3	0	3	0	0	3	0	4	0
Spațiul de libertate, securitate și justiție	0	0	0	0	0	0	0	0	0	0	0	0	0	0	0	0	1	0	1	0	0	0	0	0	0
Statutul funcționarilor	0	0	0	0	0	0	3	1	1	0	0	2	0	3	0	0	1	0	1	0	0	2	0	2	0
Uniunea vamală și Tariful vamal comun	0	0	0	0	0	0	0	0	0	0	0	1	0	1	0	0	0	0	0	0	0	0	0	0	0
Total	0	16	0	8	2	0	22	13	14	1	1	38	4	30	1	5	20	1	19	1	0	16	2	16	0

1| Judecarea accelerată a unei cauze în fața Tribunalului se poate dispune la cererea unei părți principale și, începând de la 1 iulie 2015, din oficiu de către Tribunal.

2| În categoria „fără urmări” se înscriu următoarele situații: retragerea cererii, desistarea și situațiile în care acțiunea este soluționată prin ordonanță înainte de pronunțarea asupra cererii de procedură accelerată.

XVI. Diverse – Decizii ale Tribunalului care au făcut obiectul unui recurs la Curtea de Justiție (1990-2023)



Ani	Numărul deciziilor care au făcut obiectul unui recurs	Totalul deciziilor supuse căilor de atac ¹	Procentajul deciziilor care au făcut obiectul unui recurs
1990	16	46	35 %
1991	13	62	21 %
1992	25	86	29 %
1993	17	73	23 %
1994	12	105	11 %
1995	47	143	33 %
1996	27	133	20 %
1997	35	139	25 %
1998	67	224	30 %
1999	60	180	33 %
2000	67	225	30 %
2001	69	230	30 %
2002	47	225	21 %
2003	66	260	25 %
2004	53	261	20 %
2005	64	297	22 %
2006	77	281	27 %
2007	78	290	27 %
2008	84	339	25 %
2009	92	371	25 %
2010	98	338	29 %

>>>

¹ Totalul deciziilor supuse căilor de atac – hotărâri, ordonanțe privind măsurile provizorii și de respingere a cererii de intervenție, precum și toate ordonanțele prin care se finalizează judecata, altele decât ordonanțele de radiere și de transfer – pentru care termenul de recurs a expirat sau a fost declarat recurs.

2011	158	533	30 %
2012	132	514	26 %
2013	144	510	28 %
2014	110	561	20 %
2015	203	761	27 %
2016	163	626	26 %
2017	137	615	22 %
2018	194	714	27 %
2019	255	850	30 %
2020	125	537	23 %
2021	212	717	30 %
2022	201	761	26 %
2023	215	704	31 %

¹⁾ Totalul deciziilor supuse căilor de atac – hotărâri, ordonanțe privind măsurile provizorii și de respingere a cererii de intervenție, precum și toate ordonanțele prin care se finalizează judecata, altele decât ordonanțele de radiere și de transfer – pentru care termenul de recurs a expirat sau a fost declarat recurs.

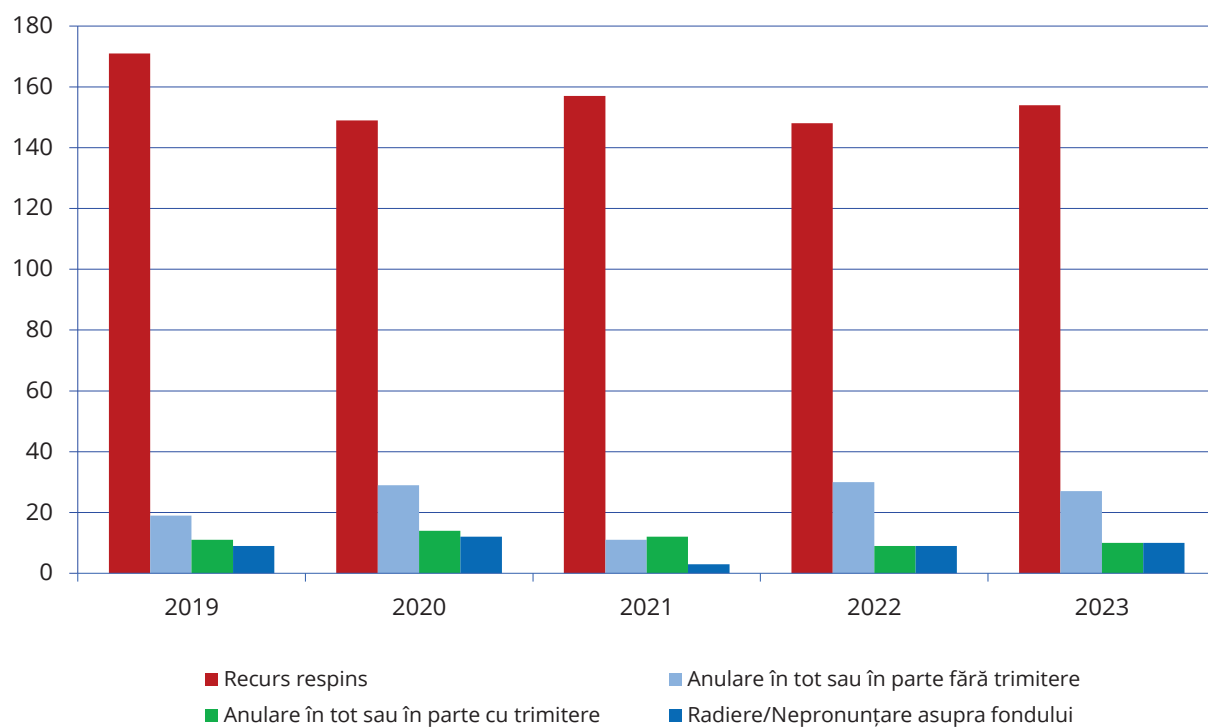
XVII. Diverse – Repartizarea recursurilor la Curtea de Justiție în funcție de natura procedurii (2019-2023)

Repartizarea recursurilor la Curtea de Justiție în funcție de natura procedurii	Decizii care au făcut obiectul unui recurs în 2019			Decizii care au făcut obiectul unui recurs în 2020			Decizii care au făcut obiectul unui recurs în 2021			Decizii care au făcut obiectul unui recurs în 2022			Decizii care au făcut obiectul unui recurs în 2023		
	Decizii atacabile în 2019	Recursuri în % în 2019		Decizii atacabile în 2020	Recursuri în % în 2020		Decizii atacabile în 2021	Recursuri în % în 2021		Decizii atacabile în 2022	Recursuri în % în 2022		Decizii atacabile în 2023	Recursuri în % în 2023	
Ajutoare de stat	38	86	44 %	9	25	36 %	28	44	64 %	18	38	47 %	30	60	50 %
Concurență	28	39	72 %	4	18	22 %	11	19	58 %	21	31	68 %	17	37	46 %
Funcție publică	32	110	29 %	19	71	27 %	26	94	28 %	31	116	27 %	17	65	26 %
Proprietate intelectuală	57	315	18 %	40	213	19 %	60	279	22 %	41	271	15 %	51	257	20 %
Alte acțiuni directe	97	297	33 %	52	209	25 %	85	279	30 %	82	297	28 %	100	285	35 %
Recursuri	0	0	0 %	0	0	0 %	0	0	0 %	1	1	100 %	0	0	0 %
Proceduri speciale	3	3	100 %	1	1	100 %	2	2	100 %	7	7	100 %	0	0	0 %
Total	255	850	30 %	125	537	23 %	212	717	30 %	201	761	26 %	215	704	31 %

**XVIII. Diverse – Soluționarea recursurilor la Curtea de Justiție (2023)
(Hotărâri și ordonanțe)**

Soluționarea recursurilor la Curtea de Justiție	Recurs respins	Anulare în tot sau în parte fără trimitere	Anulare în tot sau în parte cu trimitere	Radieră/Nepronunțare asupra fondului	Total
Accesul la documente	3	0	0	0	3
Achiziții publice	3	1	0	1	5
A acțiunea externă a Uniunii Europene	0	1	0	0	1
Agricultură	1	0	0	0	1
Ajutoare de stat	16	10	2	0	28
Cetățenia Uniunii	1	0	0	0	1
Clauză compromisorie	1	0	0	0	1
Concurență	6	7	1	0	14
Dispoziții financiare (buget, cadrul financiar, resurse proprii, combaterea fraudei)	0	1	0	0	1
Drept instituțional	24	0	1	2	27
Energie	1	0	0	0	1
Înregistrarea, evaluarea, autorizarea și restricționarea substanțelor chimice (Regulamentul REACH)	4	0	0	0	4
Libera prestare a serviciilor	0	0	1	0	1
Mediu	3	0	0	0	3
Politica comercială	8	2	0	0	10
Politica economică și monetară	1	1	0	1	3
Politica externă și de securitate comună	2	0	2	2	6
Procedură	7	0	0	0	7
Proprietate intelectuală	45	0	0	1	46
Protecția consumatorilor	1	0	0	0	1
Sănătatea publică	4	3	2	0	9
Statutul funcționarilor	22	1	1	3	27
Uniunea vamală și Tariful vamal comun	1	0	0	0	1
Total	154	27	10	10	201

XIX. Diverse – Soluționarea recursurilor la Curtea de Justiție (2019-2023) (Hotărâri și ordonanțe)



Soluționarea recursurilor la Curtea de Justiție	2019	2020	2021	2022	2023
Recurs respins	171	149	157	148	154
Anulare în tot sau în parte fără trimitere	19	29	11	30	27
Anulare în tot sau în parte cu trimitere	11	14	12	9	10
Radiere/Nepronunțare asupra fondului	9	12	3	9	10
Total	210	204	183	196	201

XX. Diverse – Evoluție generală (1989-2023)

Cauze introduse, cauze soluționate, cauze aflate pe rol

Ani	Cauze introduse ¹	Cauze soluționate ²	Cauze aflate pe rol la 31 decembrie
1989	169	1	168
1990	59	82	145
1991	95	67	173
1992	123	125	171
1993	596	106	661
1994	409	442	628
1995	253	265	616
1996	229	186	659
1997	644	186	1 117
1998	238	348	1 007
1999	384	659	732
2000	398	343	787
2001	345	340	792
2002	411	331	872
2003	466	339	999
2004	536	361	1 174
2005	469	610	1 033
2006	432	436	1 029
2007	522	397	1 154
2008	629	605	1 178
2009	568	555	1 191
2010	636	527	1 300
2011	722	714	1 308
2012	617	688	1 237
2013	790	702	1 325
2014	912	814	1 423
2015	831	987	1 267
2016	974	755	1 486
2017	917	895	1 508
2018	834	1 009	1 333
2019	939	874	1 398
2020	847	748	1 497
2021	882	951	1 428
2022	904	858	1 474
2023	1 271	904	1 841
Total	20 051	18 210	

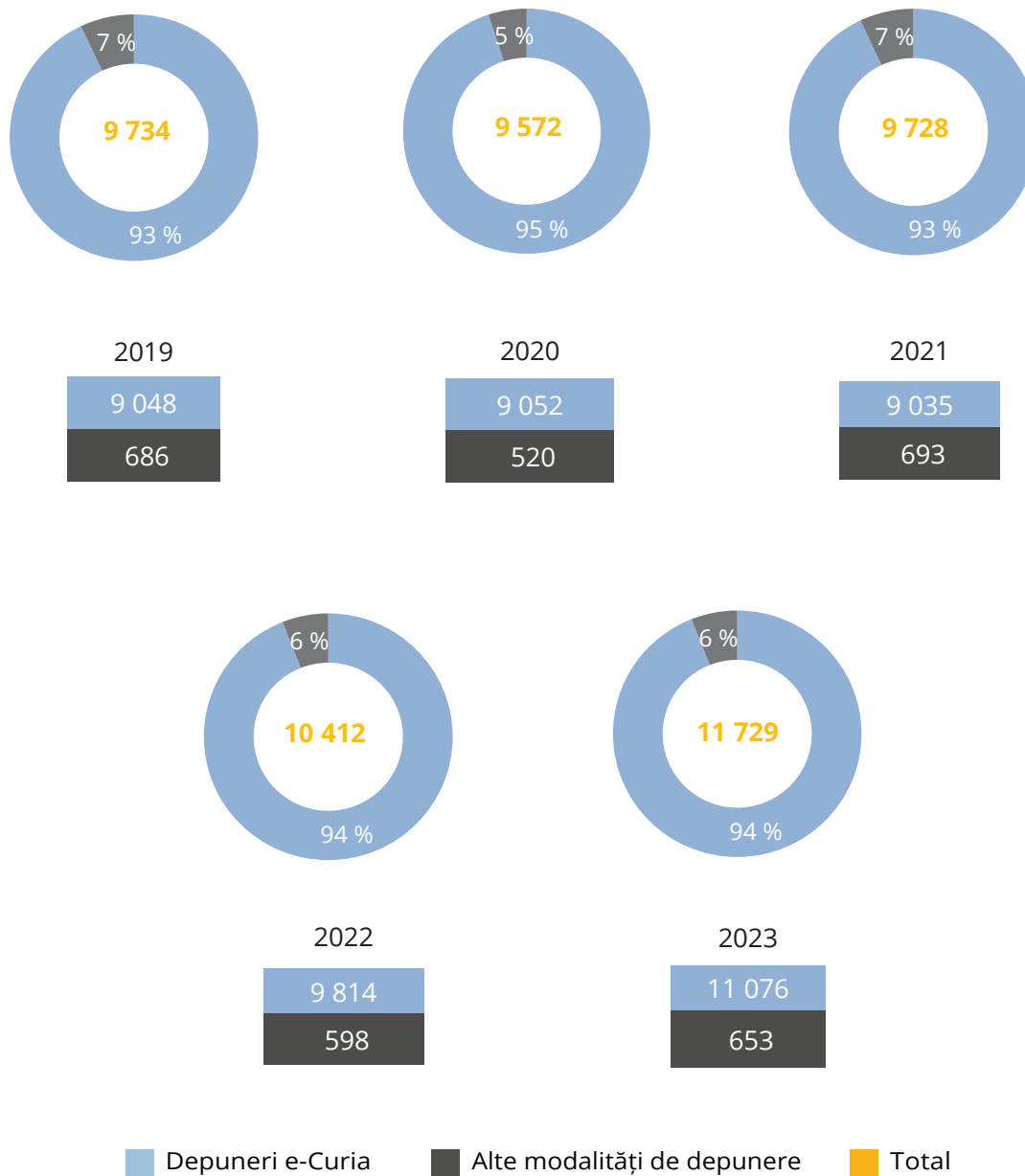
- 1| 1989: Curtea de Justiție a trimis 153 de cauze Tribunalului nou-creat.
1993: Curtea de Justiție a trimis 451 de cauze ca urmare a primei extinderi a competențelor Tribunalului.
1994: Curtea de Justiție a trimis 14 cauze ca urmare a celei de a doua extinderi a competențelor Tribunalului.
2004-2005: Curtea de Justiție a trimis 25 de cauze ca urmare a celei de a treia extinderi a competențelor Tribunalului.
2016: la 1 septembrie 2016, 139 de cauze în materia funcției publice au fost transferate Tribunalului. Pentru anul 2023, seria de 404 cauze în esență identice (T-620/23-T-1023/23) a avut impact asupra numărului de cauze introduse și pendinte.
- 2| 2005-2006: Tribunalul a trimis 118 cauze Tribunalului Funcției Publice nou-creat.

XXI. Activitatea grefei Tribunalului (2019-2023)

Tip de intervenție	2019	2020	2021	2022	2023
Acte de procedură înscrise în registrul grefei ¹	54 723	51 399	56 827	60 961	62 019
Cereri de sesizare ²	939	847	882	904	1 271
Procentajul de regularizare a cererilor de sesizare ³	35,04 %	34,59 %	41,2 %	31,96 %	22,9 %
Memorii (altele decât cererile introductive)	4 446	4 122	4 385	4 888	5 264
Cereri de intervenție	288	318	306	265	350
Cereri de aplicare a regimului de confidențialitate (în privința datelor cuprinse în actele de procedură) ⁴	251	224	253	371	744
Proiecte de ordonanțe pregătite de grefă ⁵ (inadmisibilitate vădită după comunicare, suspendare/reluare, conexare a cauzelor, unirea excepției de inadmisibilitate cu fondul, intervenție necontestată, radiere, nepronunțare în cauzele de proprietate intelectuală, redeschiderea fazei orale și îndreptare)	299	259	371	344	345
Conferințe de cameră	334	325	338	352	334
Procese-verbale de ședință și constatări ale pronunțării hotărârii	787	589	784	724	790

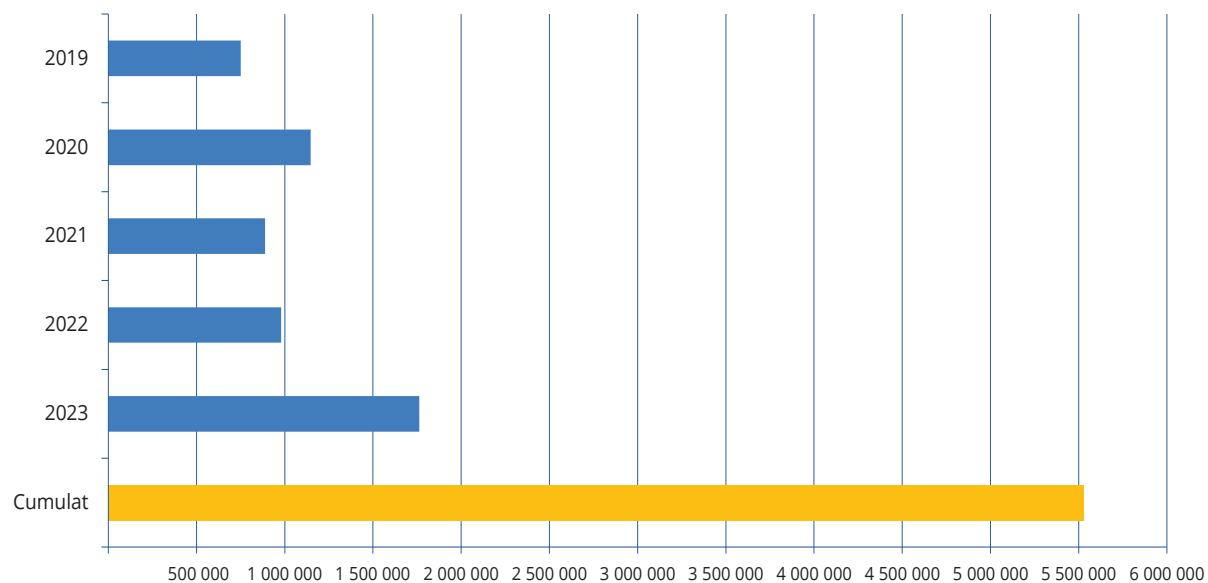
- 1] Acest număr constituie un indicator al măsurii volumului de muncă al serviciului deoarece fiecare act care intră sau care iese face obiectul unei înscriri în registru. Numărul de acte de procedură înscrise în registru trebuie să fie apreciat ținând seama de natura procedurilor care intră în competența instanței. Întrucât numărul de părți la un litigiu este limitat în cadrul acțiunilor directe (reclamant, pârât și eventual intervenient/intervenienți), notificările nu sunt făcute decât acestor părți.
- 2] Orice memoriu depus (inclusiv cererea de sesizare) trebuie să fie înscris în registru, atașat la dosar, dacă este cazul, regularizat, comunicat cabinetelor judecătorilor împreună cu o fișă de transmitere, uneori detaliată, ulterior eventual tradus și, în sfârșit, notificat părților.
Pentru anul 2023, seria de 404 cauze în esență identice (T-620/23-T-1023/23) a avut impact asupra numărului de cauze introduse și pendinte.
- 3] Atunci când o cerere de sesizare nu respectă anumite cerințe, grefa procedează la regularizarea sa, astfel cum prevăd normele de procedură (ceea ce este valabil de asemenea pentru orice alt memoriu).
Pentru anul 2023, seria de 404 cauze în esență identice (T-620/23-T-1023/23) a avut impact asupra numărului de cauze introduse și pendinte. Dacă excludem această serie de cauze, 33,5 % din cererile introductive de sesizare a instanței ar fi făcut obiectul unei cereri de regularizare.
- 4] Numărul de cereri de confidențialitate nu aduce atingere numărului de date conținute în unul sau mai multe memorii al căror regim de confidențialitate este solicitat.
Pentru anul 2023, seria de 404 cauze în esență identice (T-620/23-T-1023/23) a avut impact asupra numărului de cauze introduse și pendinte.
- 5] De la 1 iulie 2015, data intrării în vigoare a noului Regulament de procedură al Tribunalului, anumite decizii care erau anterior luate sub formă de ordonanțe (suspendare/reluare, conexare a cauzelor, intervenție fără confidențialitate a unui stat membru sau a unei instituții) sunt luate sub formă de simplă decizie depusă la dosarul cauzei.

XXII. Modalități de depunere a actelor de procedură în fața Tribunalului¹



1| Începând de la 1 decembrie 2018, e-Curia a devenit modalitatea de schimb obligatorie cu reprezentanții părților în toate procedurile în fața Tribunalului (fără a aduce atingere excepțiilor legale).

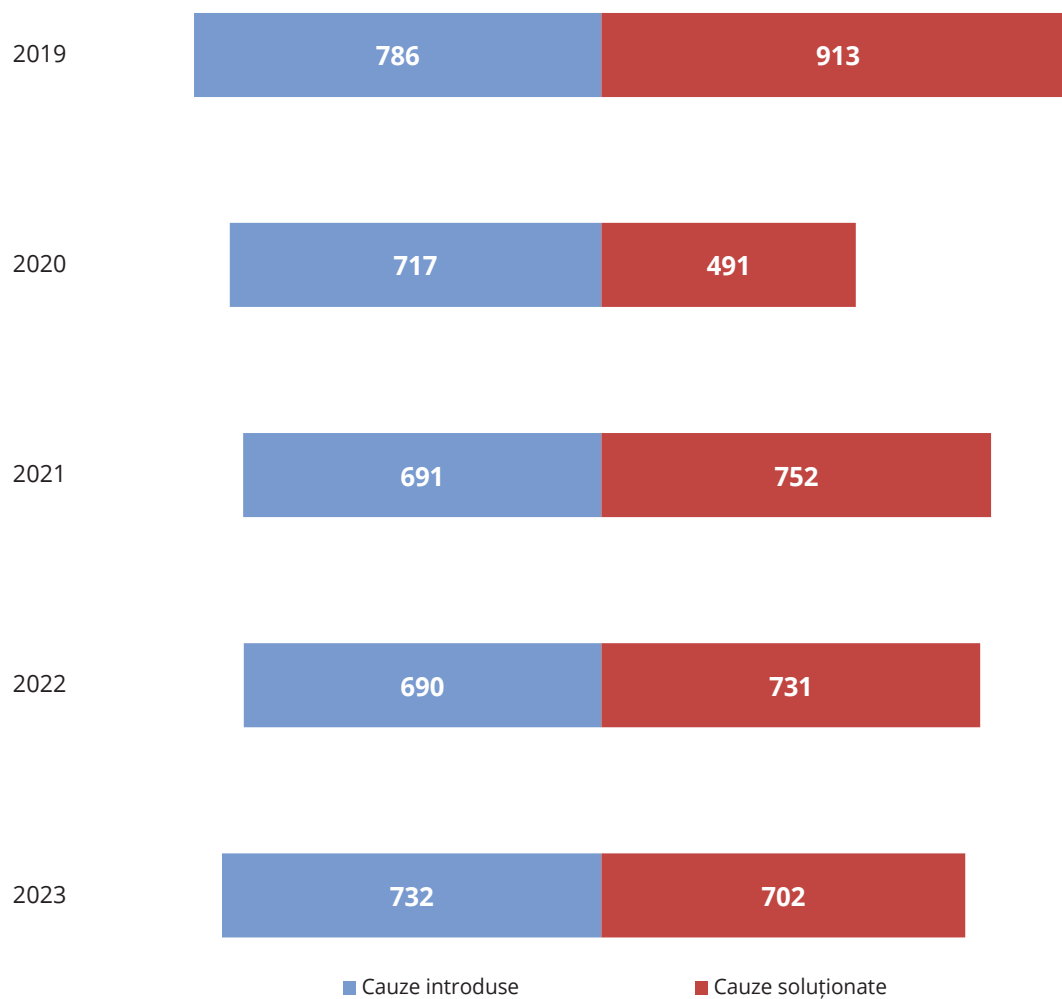
XXIII. Pagini depuse prin e-Curia (2019-2023)¹



Ani	Pagini depuse prin e-Curia
2019	749 895
2020	1 146 664
2021	889 353
2022	979 676
2023	1 762 453
Cumulat	5 528 041

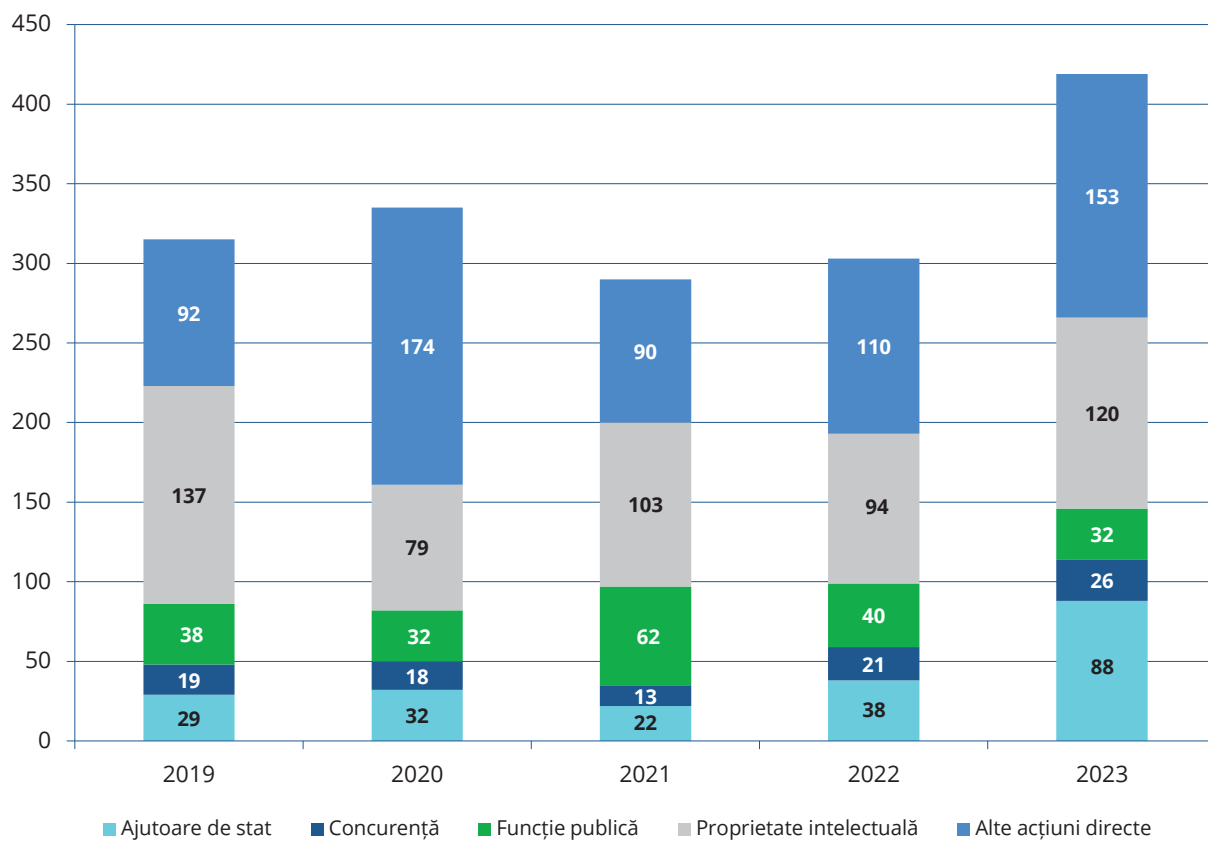
1| Pentru anul 2023, seria de 404 cauze în esență identice (T-620/23-T-1023/23) a avut impact asupra numărului de pagini depuse prin e-Curia. Astfel, doar în luna octombrie a fost depus un total de 682 309 pagini.

XXIV. Comunicări în *Jurnalul Oficial al Uniunii Europene* (2019-2023)¹



1| În temeiul Regulamentului de procedură (articolele 79 și 122), avizele privind cererile de sesizare noi și deciziile prin care se finalizează judecata trebuie publicate în *Jurnalul Oficial al Uniunii Europene*.

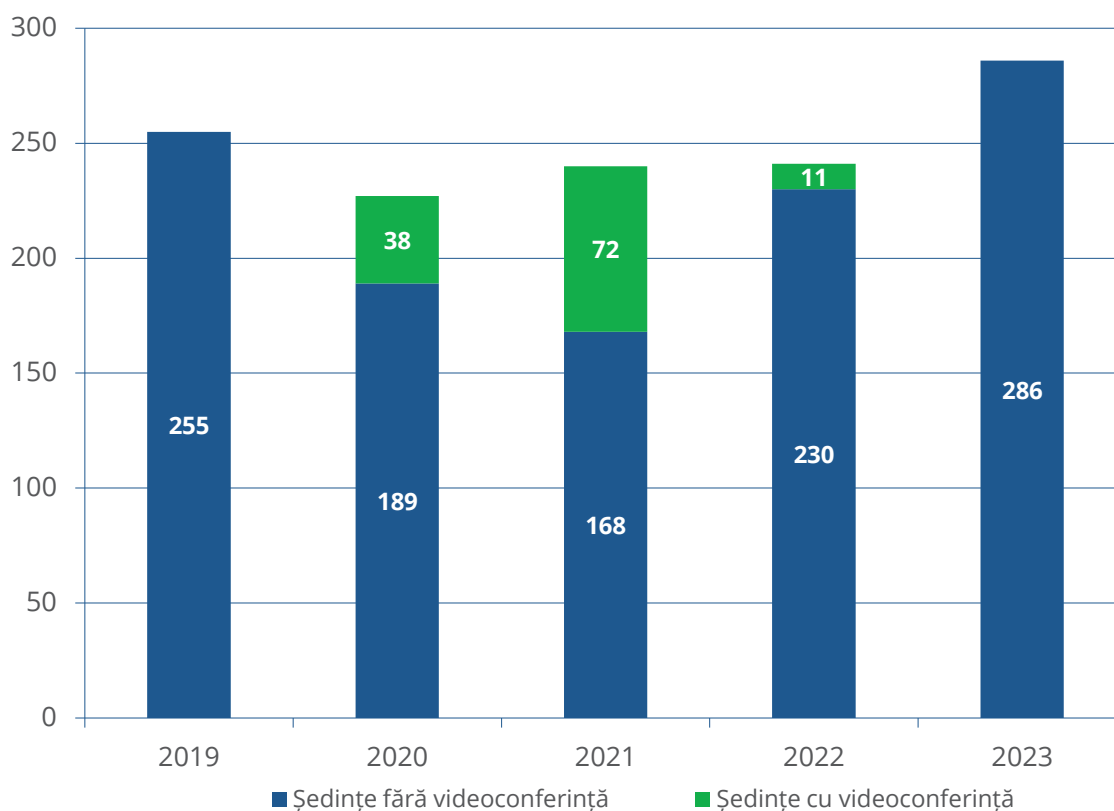
XXV. Cauze pledate (2019-2023)¹



Ani	Cauze pledate
2019	315
2020	335
2021	290
2022	303
2023	419

1| Numărul de cauze pledate se calculează independent de conexări și de ședințele comune.

XXVI. Ședințele de audiere a pledoariilor (2019-2023)¹



Ani	Ședințele de audiere a pledoariilor
2019	255
2020	227
2021	240
2022	241
2023	286

1] Numărul de ședințe de audiere a pledoariilor ia în considerare conexările și ședințele comune (o ședință în cauze conexe sau o ședință comună = o ședință).



Curtea de Justiție
L-2925 Luxemburg
Tel. +352 4303-1

Tribunalul
L-2925 Luxemburg
Tel. +352 4303-1

Curtea pe internet:
curia.europa.eu

Manuscris definitivat în februarie 2024 / Date atestate la 31.12.2023

Tehnoredactare: Curtea de Justiție a Uniunii Europene / Direcția Comunicare / Unitatea Publicației și presă electronică, 2024

Toate fotografiile © Uniunea Europeană, cu excepția cazului în care se menționează altfel.

Orice utilizare sau reproducere de fotografii sau de alte documente al căror titular al drepturilor de autor nu este Uniunea Europeană este interzisă fără autorizarea titularilor drepturilor de autor.

Nici Curtea de Justiție a Uniunii Europene și nicio persoană care acționează în numele instituției nu este responsabilă pentru utilizarea care ar putea fi dată informațiilor furnizate mai sus.

Reproducerea este autorizată cu condiția menționării sursei.

© Uniunea Europeană, 2024



CURTEA DE JUSTIȚIE
A UNIUNII EUROPENE

Direcția Comunicare
Unitatea Publicații și presă electronică

Martie 2024

