



GERICHTSHOF  
DER EUROPÄISCHEN UNION

**Jahresbericht 2024**

# Rechtsprechungsstatistiken des Gerichtshofs

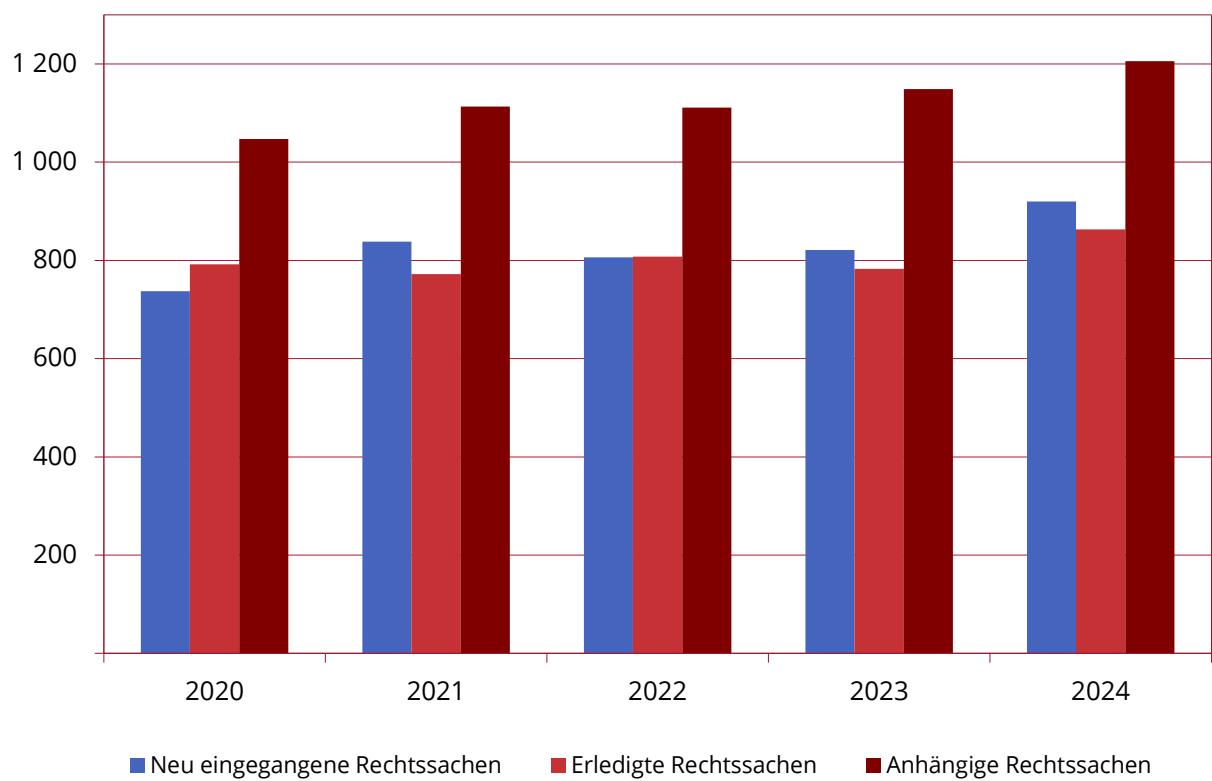


# Rechtsprechungsstatistiken des Gerichtshofs

I. Gesamtübersicht über die Tätigkeit des Gerichtshofs – Neu eingegangene, erledigte, anhängige Rechtssachen (2020–2024)	4
II. Neu eingegangene Rechtssachen – Verfahrensart (2020–2024)	5
III. Neu eingegangene Rechtssachen – Verfahrensgegenstand (2020–2024)	6
IV. Neu eingegangene Rechtssachen – Verfahrensgegenstand (2024)	8
V. Neu eingegangene Rechtssachen – Vorlagen zur Vorabentscheidung nach Mitgliedstaat (2020–2024)	10
VI. Neu eingegangene Rechtssachen – Vertragsverletzungsverfahren (2020–2024)	11
VII. Erledigte Rechtssachen – Verfahrensart (2020–2024)	12
VIII. Erledigte Rechtssachen – Urteile, Gutachten, Beschlüsse (2024)	13
IX. Durch Urteil, Gutachten oder Beschluss mit Entscheidungscharakter erledigte Rechtssachen – Spruchkörper (2020–2024)	14
X. Durch Urteil, Gutachten oder Beschluss mit Entscheidungscharakter erledigte Rechtssachen – Verfahrensgegenstand (2020–2024)	15
XI. Durch Urteil, Gutachten oder Beschluss mit Entscheidungscharakter erledigte Rechtssachen – Verfahrensgegenstand (2024)	17
XII. Erledigte Rechtssachen – Urteile in Vertragsverletzungsverfahren: Ergebnis der Entscheidung (2020–2024)	19
XIII. Erledigte Rechtssachen – Rechtsmittel: Ergebnis der Entscheidung (2020–2024)	20
XIV. Erledigte Rechtssachen – Verfahrensdauer (2020–2024) in Monaten und Zehnteln von Monaten	21
XV. Am 31. Dezember anhängige Rechtssachen – Verfahrensart (2020–2024)	22
XVI. Am 31. Dezember anhängige Rechtssachen – Spruchkörper (2020–2024)	23
XVII. Beschleunigte Verfahren (2020–2024)	24
XVIII. Eilvorabentscheidungsverfahren (2020–2024)	25
XIX. Verfahren des vorläufigen Rechtsschutzes (2020–2024)	26
XX. Rechtsmittel gemäß Art. 58a der Satzung (2020–2024)	27
XXI. Gesamtentwicklung der Rechtsprechungstätigkeit (1952–2024) – Neu eingegangene Rechtssachen und Urteile oder Gutachten	28

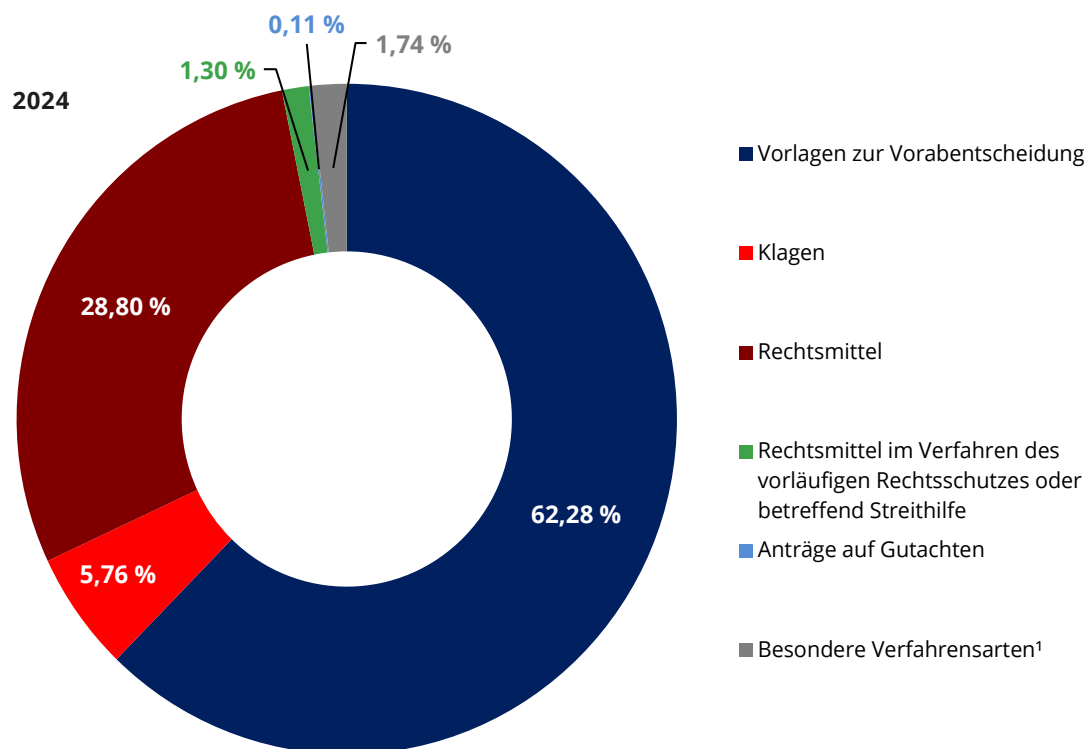
<b>XXII.</b>	Gesamtentwicklung der Rechtsprechungstätigkeit (1952–2024) – Neu eingegangene Vorlagen zur Vorabentscheidung nach Mitgliedstaat und Jahr .....	30
<b>XXIII.</b>	Gesamtentwicklung der Rechtsprechungstätigkeit (1952–2024) – Neu eingegangene Vorlagen zur Vorabentscheidung nach Mitgliedstaat und Gericht .....	32
<b>XXIV.</b>	Gesamtentwicklung der Rechtsprechungstätigkeit (1952–2024) – Neu eingegangene Vertragsverletzungsklagen gegen Mitgliedstaaten .....	35
<b>XXV.</b>	Tätigkeit der Kanzlei des Gerichtshofs (2020–2024) .....	36
<b>XXVI.</b>	Vorabentscheidungsersuchen gemäß Art. 50b der Satzung (2024) .....	37

**I. Gesamtübersicht über die Tätigkeit des Gerichtshofs –  
Neu eingegangene, erledigte, anhängige Rechtssachen (2020–2024)**



Gesamtübersicht	2020	2021	2022	2023	2024
Neu eingegangene Rechtssachen	737	838	806	821	920
Erledigte Rechtssachen	792	772	808	783	863
Anhängige Rechtssachen	1 047	1 113	1 111	1 149	1 206

## II. Neu eingegangene Rechtssachen – Verfahrensart (2020–2024)



Verfahrensart	2020	2021	2022	2023	2024
Vorlagen zur Vorabentscheidung	557	567	546	518	573
Klagen	38	29	37	60	53
Rechtsmittel	125	223	193	213	265
Rechtsmittel im Verfahren des vorläufigen Rechtsschutzes oder betreffend Streithilfe	6	9	16	18	12
Anträge auf Gutachten	1	0	0	0	1
Besondere Verfahrensarten¹	10	10	14	12	16
<b>Summe</b>	<b>737</b>	<b>838</b>	<b>806</b>	<b>821</b>	<b>920</b>
Anträge auf vorläufigen Rechtsschutz	3	8	4	9	6

1| Als „besondere Verfahrensarten“ gelten: Prozesskostenhilfe; Kostenfestsetzung; Berichtigung; Unterlassen einer Entscheidung; Einspruch gegen ein Versäumnisurteil; Drittwiderspruch; Auslegung; Wiederaufnahme; Prüfung eines Vorschlags des Ersten Generalanwalts, eine Entscheidung des Gerichts zu überprüfen; Pfändungsverfahren; Rechtssachen auf dem Gebiet der Befreiung.

### III. Neu eingegangene Rechtssachen – Verfahrensgegenstand (2020–2024)

Verfahrensgegenstand	2020	2021	2022	2023	2024
Allgemeine und berufliche Bildung, Jugend und Sport	0	2	0	3	2
Auswärtiges Handeln der Europäischen Union	4	6	5	1	2
Beschäftigung	1	1	0	0	1
Energie	7	3	7	8	9
Finanzvorschriften (Haushalt, Finanzrahmen, Eigenmittel, Betrugsbekämpfung, ...)	7	7	2	1	5
Forschung, technologische Entwicklung und Raumfahrt	0	0	0	1	0
Freier Dienstleistungsverkehr	10	11	22	9	15
Freier Kapitalverkehr	9	4	8	10	4
Freier Warenverkehr	5	3	1	4	3
Freizügigkeit	14	11	17	14	30
Geistiges Eigentum	51	83	49	75	51
Gemeinsame Außen- und Sicherheitspolitik	1	6	4	14	48
Gemeinsame Fischereipolitik	2	2	2	1	3
Gesundheit der Bevölkerung	4	10	12	12	10
Grundsätze des Unionsrechts	30	28	15	35	26
Handelspolitik	8	5	10	13	8
Industriepolitik	1	1	2	2	1
Institutionelles Recht	27	39	32	23	15
Landwirtschaft	15	19	24	17	19
Niederlassungsfreiheit	23	9	13	17	9
Öffentliche Aufträge	13	21	26	25	15
Raum der Freiheit, der Sicherheit und des Rechts	96	106	94	83	123
Rechtsangleichung	35	63	54	50	55
Registrierung, Bewertung, Zulassung und Beschränkung chemischer Stoffe (REACH-Verordnung)	0	5	2	2	4
Schiedsklausel	1	3	2	2	2
Soziale Sicherheit der Wanderarbeitnehmer	6	7	7	7	5
Sozialpolitik	33	46	47	26	37
Staatliche Beihilfen	18	42	25	51	33
Steuerrecht	64	53	62	54	47
Transeuropäische Netze	0	1	0	0	0

>>>

Verfahrensgegenstand	2020	2021	2022	2023	2024
Umwelt	23	23	35	43	44
Unionsbürgerschaft	11	14	7	7	4
Unternehmensrecht	1	2	1	3	7
Verbraucherschutz	37	53	54	54	53
Verkehr	99	52	37	44	32
Wettbewerb	16	26	30	32	34
Wirtschaftlicher, sozialer und territorialer Zusammenhalt	2	3	3	3	2
Wirtschafts- und Währungspolitik	12	12	19	20	89
Zollunion und gemeinsamer Zolltarif	19	11	10	18	16
Zugang zu Dokumenten	1	4	4	4	4
<b>AEU-Vertrag</b>	<b>706</b>	<b>797</b>	<b>744</b>	<b>788</b>	<b>867</b>
Schutz der Bevölkerung	0	0	3	0	0
<b>EAG-Vertrag</b>	<b>0</b>	<b>0</b>	<b>3</b>	<b>0</b>	<b>0</b>
Grundsätze des Unionsrechts	0	0	1	0	0
<b>EU-Vertrag</b>	<b>0</b>	<b>0</b>	<b>1</b>	<b>0</b>	<b>0</b>
Freizügigkeit	0	0	0	0	1
Institutionelles Recht	0	2	1	0	0
Niederlassungsfreiheit	0	0	0	0	1
Unionsbürgerschaft	0	0	1	0	0
<b>Austrittsabkommen VK</b>	<b>0</b>	<b>2</b>	<b>2</b>	<b>0</b>	<b>2</b>
Beamtenstatut	19	31	36	17	36
Grundsätze des Unionsrechts	0	0	2	6	4
Institutionelles Recht	0	1	1	1	2
Verfahren	10	7	16	9	9
Vorrechte und Befreiungen	2	0	1	0	0
<b>Verschiedenes</b>	<b>31</b>	<b>39</b>	<b>56</b>	<b>33</b>	<b>51</b>
<b>GESAMTSUMME</b>	<b>737</b>	<b>838</b>	<b>806</b>	<b>821</b>	<b>920</b>

#### IV. Neu eingegangene Rechtssachen – Verfahrensgegenstand (2024)

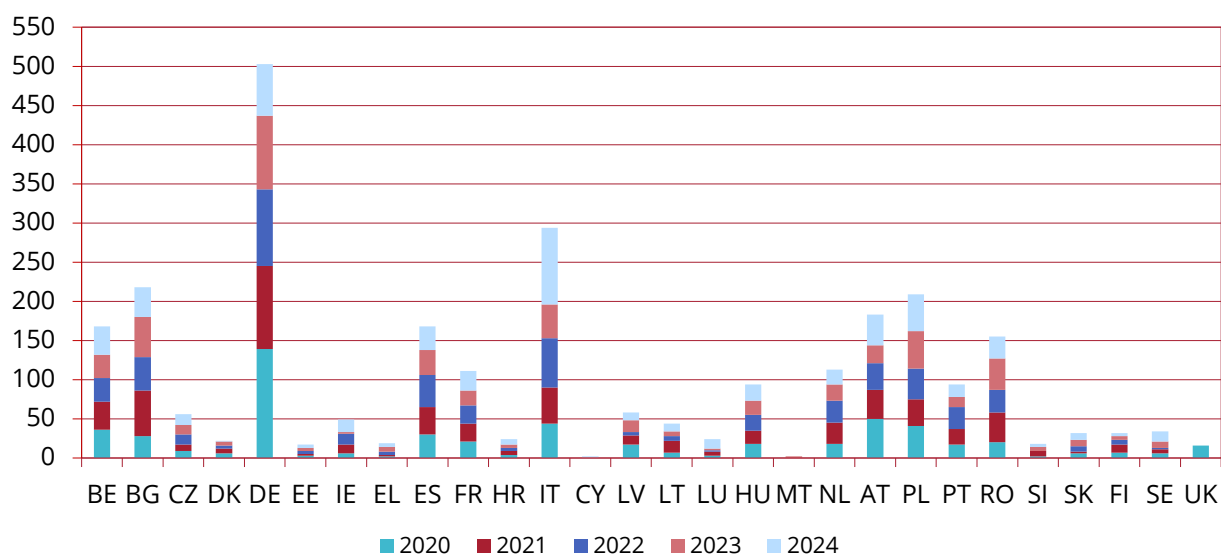
Verfahrensgegenstand	Vorlagen zur Vorabentscheidung	Klagen	Rechtsmittel	Rechtsmittel im Verfahren des vorläufigen Rechtsschutzes oder betreffend Streithilfe	Anträge auf Gutachten	Besondere Verfahrensarten	Summe
Allgemeine und berufliche Bildung, Jugend und Sport	1	1	0	0	0	0	2
Auswärtiges Handeln der Europäischen Union	1	0	0	0	1	0	2
Beschäftigung	1	0	0	0	0	0	1
Energie	9	0	0	0	0	0	9
Finanzvorschriften (Haushalt, Finanzrahmen, Eigenmittel, Betrugsbekämpfung, ...)	3	0	2	0	0	0	5
Freier Dienstleistungsverkehr	11	3	0	1	0	0	15
Freier Kapitalverkehr	4	0	0	0	0	0	4
Freier Warenverkehr	1	1	1	0	0	0	3
Freizügigkeit	27	3	0	0	0	0	30
Geistiges Eigentum	20	0	31	0	0	0	51
Gemeinsame Außen- und Sicherheitspolitik	12	1	35	0	0	0	48
Gemeinsame Fischereipolitik	2	1	0	0	0	0	3
Gesundheit der Bevölkerung	5	0	3	2	0	0	10
Grundsätze des Unionsrechts	25	1	0	0	0	0	26
Handelspolitik	3	0	4	1	0	0	8
Industriepolitik	1	0	0	0	0	0	1
Institutionelles Recht	0	1	12	1	0	1	15
Landwirtschaft	13	0	6	0	0	0	19
Niederlassungsfreiheit	8	1	0	0	0	0	9
Öffentliche Aufträge	13	0	1	1	0	0	15
Raum der Freiheit, der Sicherheit und des Rechts	117	4	2	0	0	0	123
Rechtsangleichung	52	2	0	1	0	0	55
Registrierung, Bewertung, Zulassung und Beschränkung chemischer Stoffe (REACH-Verordnung)	1	0	3	0	0	0	4
Schiedsklausel	0	0	2	0	0	0	2

>>>



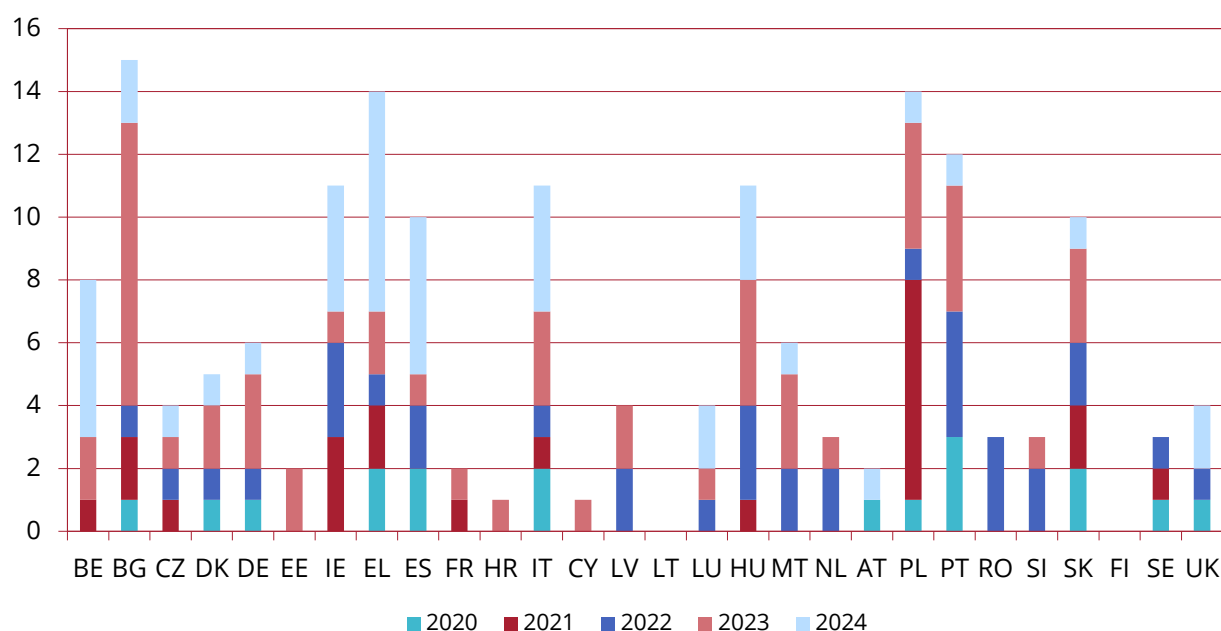
Verfahrensgegenstand	Vorlagen zur Vorabentscheidung	Klagen	Rechtsmittel	Rechtsmittel im Verfahren des vorläufigen Rechtsschutzes oder betreffend Streithilfe	Anträge auf Gutachten	Besondere Verfahrensarten	Summe
Soziale Sicherheit der Wanderarbeitnehmer	5	0	0	0	0	0	5
Sozialpolitik	33	4	0	0	0	0	37
Staatliche Beihilfen	9	0	24	0	0	0	33
Steuerrecht	43	3	1	0	0	0	47
Umwelt	28	15	1	0	0	0	44
Unionsbürgerschaft	4	0	0	0	0	0	4
Unternehmensrecht	5	2	0	0	0	0	7
Verbraucherschutz	53	0	0	0	0	0	53
Verkehr	30	2	0	0	0	0	32
Wettbewerb	12	0	18	4	0	0	34
Wirtschaftlicher, sozialer und territorialer Zusammenhalt	1	0	1	0	0	0	2
Wirtschafts- und Währungspolitik	0	0	89	0	0	0	89
Zollunion und gemeinsamer Zolltarif	16	0	0	0	0	0	16
Zugang zu Dokumenten	0	0	3	1	0	0	4
<b>AEU-Vertrag</b>	<b>569</b>	<b>45</b>	<b>239</b>	<b>12</b>	<b>1</b>	<b>1</b>	<b>867</b>
Freizügigkeit	0	1	0	0	0	0	1
Niederlassungsfreiheit	0	1	0	0	0	0	1
<b>Austrittsabkommen VK</b>	<b>0</b>	<b>2</b>	<b>0</b>	<b>0</b>	<b>0</b>	<b>0</b>	<b>2</b>
Beamtenstatut	1	6	25	0	0	4	36
Grundsätze des Unionsrechts	3	0	1	0	0	0	4
Institutionelles Recht	0	0	0	0	0	2	2
Verfahren	0	0	0	0	0	9	9
<b>Verschiedenes</b>	<b>4</b>	<b>6</b>	<b>26</b>	<b>0</b>	<b>0</b>	<b>15</b>	<b>51</b>
<b>GESAMTSUMME</b>	<b>573</b>	<b>53</b>	<b>265</b>	<b>12</b>	<b>1</b>	<b>16</b>	<b>920</b>

## V. Neu eingegangene Rechtssachen – Vorlagen zur Vorabentscheidung nach Mitgliedstaat (2020–2024)



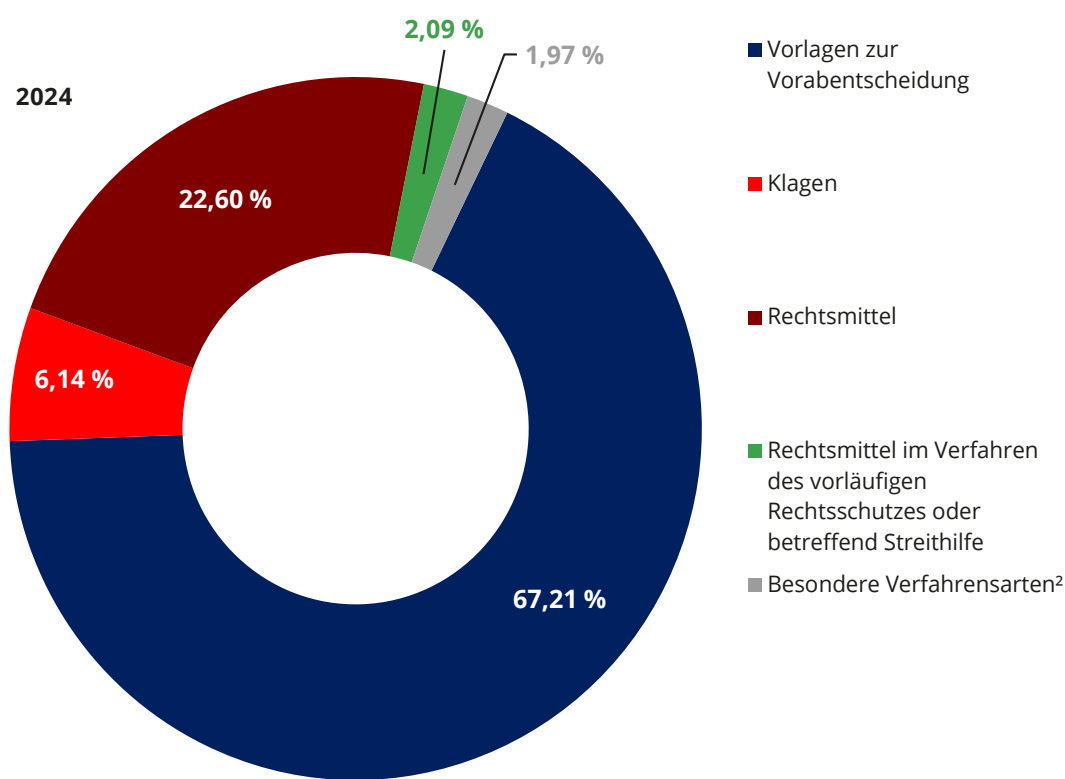
Vorlagen zur Vorabentscheidung nach Mitgliedstaat	2020	2021	2022	2023	2024	Summe
Belgien	36	36	30	30	36	168
Bulgarien	28	58	43	51	38	218
Tschechische Republik	9	8	13	12	14	56
Dänemark	6	6	4	5	1	22
Deutschland	140	106	98	94	66	504
Estland	3	2	4	4	4	17
Irland	5	11	14	2	16	48
Griechenland	2	2	4	6	5	19
Spanien	30	35	41	32	30	168
Frankreich	21	23	23	19	25	111
Kroatien	4	5	4	4	7	24
Italien	44	46	63	43	98	294
Zypern	0	0	0	1	1	2
Lettland	17	12	4	15	10	58
Litauen	7	15	6	6	10	44
Luxemburg	3	5	2	2	12	24
Ungarn	18	17	20	18	21	94
Malta	0	0	0	2	0	2
Niederlande	18	27	28	21	19	113
Österreich	50	37	34	23	39	183
Polen	41	34	39	48	47	209
Portugal	17	20	28	13	16	94
Rumänien	20	38	29	40	28	155
Slowenien	2	7	0	6	4	19
Slowakei	6	2	7	8	9	32
Finnland	7	10	6	5	4	32
Schweden	6	5	2	8	13	34
Vereinigtes Königreich	17	0	0	0	0	17
<b>Summe</b>	<b>557</b>	<b>567</b>	<b>546</b>	<b>518</b>	<b>573</b>	<b>2 761</b>

## VI. Neu eingegangene Rechtssachen – Vertragsverletzungsverfahren (2020–2024)



Vertragsverletzungsverfahren	2020	2021	2022	2023	2024	Summe
Belgien	0	1	0	2	5	8
Bulgarien	1	2	1	9	2	15
Tschechische Republik	0	1	1	1	1	4
Dänemark	1	0	1	2	1	5
Deutschland	1	0	1	3	1	6
Estland	0	0	0	2	0	2
Irland	0	3	3	1	4	11
Griechenland	2	2	1	2	7	14
Spanien	2	0	2	1	5	10
Frankreich	0	1	0	1	0	2
Kroatien	0	0	0	1	0	1
Italien	2	1	1	3	4	11
Zypern	0	0	0	1	0	1
Lettland	0	0	2	2	0	4
Litauen	0	0	0	0	0	0
Luxemburg	0	0	1	1	2	4
Ungarn	0	1	3	4	3	11
Malta	0	0	2	3	1	6
Niederlande	0	0	2	1	0	3
Österreich	1	0	0	0	1	2
Polen	1	7	1	4	1	14
Portugal	3	0	4	4	1	12
Rumänien	0	0	3	0	0	3
Slowenien	0	0	2	1	0	3
Slowakei	2	2	2	3	1	10
Finnland	0	0	0	0	0	0
Schweden	1	1	1	0	0	3
Vereinigtes Königreich	1	0	1	0	2	4
<b>Summe</b>	<b>18</b>	<b>22</b>	<b>35</b>	<b>52</b>	<b>42</b>	<b>169</b>

## VII. Erledigte Rechtssachen – Verfahrensart (2020–2024)<sup>1</sup>

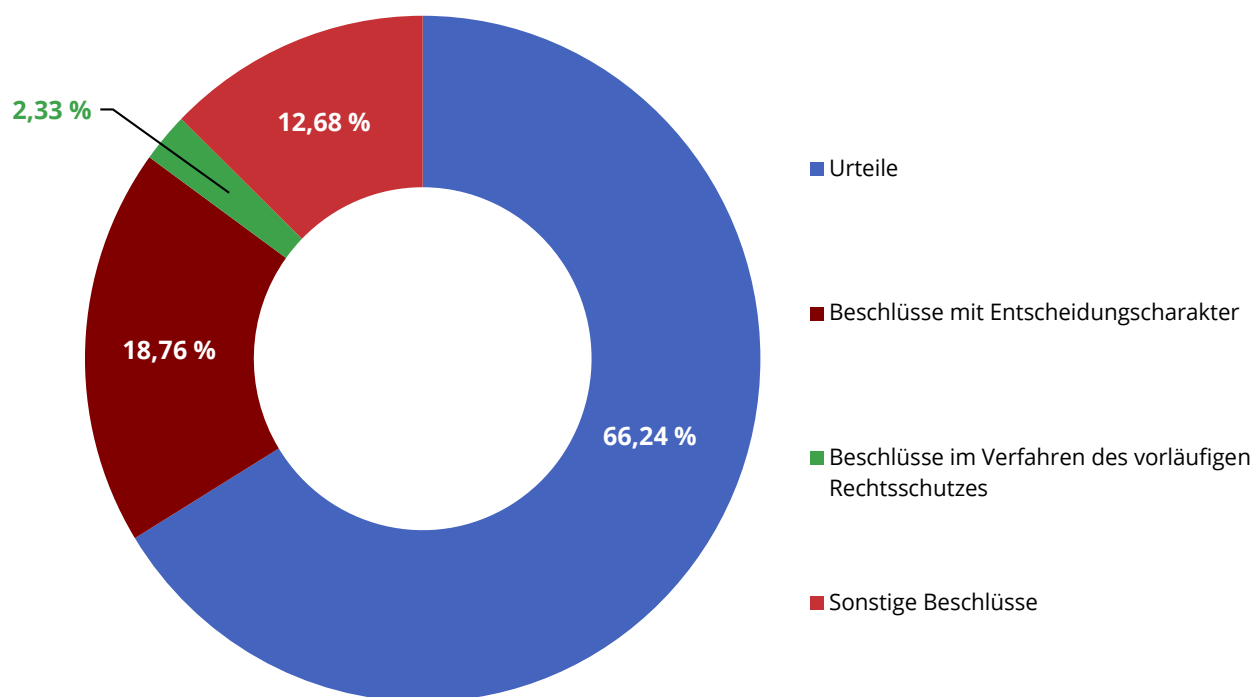


Verfahrensart	2020	2021	2022	2023	2024
Vorlagen zur Vorabentscheidung	534	547	564	532	580
Klagen	37	30	36	36	53
Rechtsmittel	194	177	178	192	195
Rechtsmittel im Verfahren des vorläufigen Rechtsschutzes oder betreffend Streithilfe	10	6	18	9	18
Anträge auf Gutachten	0	1	1	0	0
Besondere Verfahrensarten <sup>2</sup>	17	11	11	14	17
<b>Summe</b>	<b>792</b>	<b>772</b>	<b>808</b>	<b>783</b>	<b>863</b>

1| Die angegebenen Zahlen (Bruttozahlen) stehen für die Gesamtzahl von Rechtssachen unabhängig von Verbindungen wegen Sachzusammenhangs (jede Rechtssache mit einer eigenen Nummer = eine Rechtssache).

2| Als „besondere Verfahrensarten“ gelten: Prozesskostenhilfe; Kostenfestsetzung; Berichtigung; Unterlassen einer Entscheidung; Einspruch gegen ein Versäumnisurteil; Drittwiderspruch; Auslegung; Wiederaufnahme; Prüfung eines Vorschlags des Ersten Generalanwalts, eine Entscheidung des Gerichts zu überprüfen; Pfändungsverfahren; Rechtssachen auf dem Gebiet der Befreiung.

## VIII. Erledigte Rechtssachen – Urteile, Gutachten, Beschlüsse (2024)<sup>1</sup>



Art der Erledigung	Urteile	Beschlüsse mit Entscheidungskarakter <sup>2</sup>	Beschlüsse im Verfahren des vorläufigen Rechtsschutzes <sup>3</sup>	Sonstige Beschlüsse <sup>4</sup>	Gutachten	Summe
Vorlagen zur Vorabentscheidung	376	65	0	80	0	521
Klagen	30	0	0	9	0	39
Rechtsmittel	106	65	1	6	0	178
Rechtsmittel im Verfahren des vorläufigen Rechtsschutzes oder betreffend Streithilfe	0	0	17	1	0	18
Anträge auf Gutachten	0	0	0	0	0	0
Besondere Verfahrensarten	0	15	0	2	0	17
<b>Summe</b>	<b>512</b>	<b>145</b>	<b>18</b>	<b>98</b>	<b>0</b>	<b>773</b>

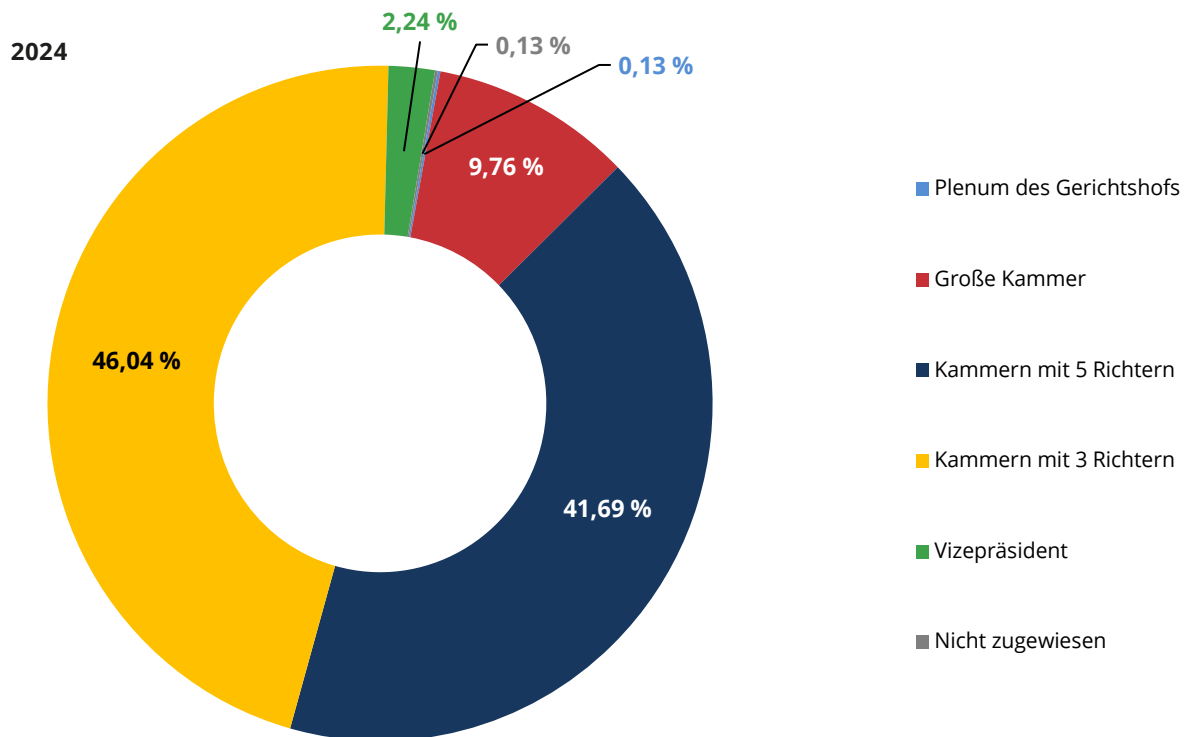
1| Die angegebenen Zahlen (Nettozahlen) stehen für die Anzahl von Rechtssachen unter Berücksichtigung von Verbindungen wegen Sachzusammenhangs (eine Serie von verbundenen Rechtssachen = eine Rechtssache).

2| Andere verfahrensbeendende Beschlüsse als solche, mit denen die Streichung angeordnet, die Erledigung der Hauptsache festgestellt oder die Verweisung an das Gericht angeordnet wird.

3| Beschlüsse, die auf einen Antrag gemäß den Art. 278 AEUV und 279 AEUV oder Art. 280 AEUV oder gemäß den entsprechenden Vorschriften des EAG-Vertrags oder auf ein Rechtsmittel gegen einen im Verfahren des vorläufigen Rechtsschutzes ergangenen Beschluss oder einen Streithilfebeschluss hin ergehen.

4| Beschlüsse, die ein Verfahren durch Streichung, Erledigung der Hauptsache oder Verweisung an das Gericht beenden.

## IX. Durch Urteil, Gutachten oder Beschluss mit Entscheidungscharakter erledigte Rechtssachen – Spruchkörper (2020–2024)<sup>1</sup>



Spruchkörper	Urteile/Gutachten 2020		Gesamt 2020	Urteile/Gutachten 2021		Gesamt 2021	Urteile/Gutachten 2022		Gesamt 2022	Urteile/Gutachten 2023		Gesamt 2023	Urteile/Gutachten 2024		Gesamt 2024
		Beschlüsse 2020 <sup>2</sup>			Beschlüsse 2021 <sup>2</sup>			Beschlüsse 2022 <sup>2</sup>			Beschlüsse 2023 <sup>2</sup>			Beschlüsse 2024 <sup>2</sup>	
Plenum des Gerichtshofs	0	0	0	1	0	1	2	0	2	0	0	0	1	0	1
Große Kammer	70	0	70	83	0	83	74	3	77	36	0	36	74	0	74
Kammern mit 5 Richtern	237	4	241	271	6	277	253	10	263	287	3	290	313	3	316
Kammern mit 3 Richtern	191	142	333	154	154	308	193	172	365	209	161	370	207	142	349
Vizepräsident	0	10	10	0	6	6	0	13	13	0	6	6	0	17	17
Nicht zugewiesen	0	3	3	0	2	2	0	4	4	0	1	1	0	1	1
Summe	498	159	657	509	168	677	522	202	724	532	171	703	595	163	758

1| Die angegebenen Zahlen (Bruttozahlen) stehen für die Gesamtzahl von Rechtssachen unabhängig von Verbindungen wegen Sachzusammenhangs (jede Rechtssache mit einer eigenen Nummer = eine Rechtssache).

2| Andere verfahrensbeendende Beschlüsse als solche, mit denen die Streichung angeordnet, die Erledigung der Hauptsache festgestellt oder die Verweisung an das Gericht angeordnet wird.

## X. Durch Urteil, Gutachten oder Beschluss mit Entscheidungscharakter erledigte Rechtssachen – Verfahrensgegenstand (2020–2024)<sup>1</sup>

Verfahrensgegenstand	2020	2021	2022	2023	2024
Allgemeine und berufliche Bildung, Jugend und Sport	0	0	1	0	4
Auswärtiges Handeln der Europäischen Union	3	3	2	4	8
Beschäftigung	0	0	2	0	0
Energie	8	4	6	3	4
Finanzvorschriften (Haushalt, Finanzrahmen, Eigenmittel, Betrugsbekämpfung, ...)	5	5	15	2	1
Forschung, technologische Entwicklung und Raumfahrt	1	0	0	0	1
Freier Dienstleistungsverkehr	13	17	13	13	16
Freier Kapitalverkehr	5	8	3	8	8
Freier Warenverkehr	8	2	2	2	3
Freizügigkeit	21	18	13	12	12
Geistiges Eigentum	76	61	63	59	51
Gemeinsame Außen- und Sicherheitspolitik	16	5	5	4	4
Gemeinsame Fischereipolitik	0	2	3	1	2
Gesundheit der Bevölkerung	3	5	5	14	13
Grundsätze des Unionsrechts	18	34	24	16	29
Handelspolitik	4	7	9	11	12
Industriepolitik	6	1	1	1	1
Institutionelles Recht	26	27	39	26	29
Landwirtschaft	15	21	19	19	20
Niederlassungsfreiheit	6	7	21	7	15
Öffentliche Aufträge	19	13	25	18	15
Raum der Freiheit, der Sicherheit und des Rechts	69	81	79	91	82
Rechtsangleichung	28	26	44	47	53
Registrierung, Bewertung, Zulassung und Beschränkung chemischer Stoffe (REACH-Verordnung)	0	6	0	4	5
Schiedsklausel	4	2	1	1	2
Soziale Sicherheit der Wanderarbeitnehmer	6	3	6	8	6
Sozialpolitik	25	37	38	48	33
Staatliche Beihilfen	28	31	31	33	35
Steuerrecht	58	63	60	49	67
Transeuropäische Netze	0	0	1	0	0
Umwelt	32	22	29	30	25
Unionsbürgerschaft	8	4	10	5	9
Unternehmensrecht	3	2	1	1	2

>>>

<sup>1</sup> Die angegebenen Zahlen (Bruttozahlen) stehen für die Gesamtzahl von Rechtssachen unabhängig von Verbindungen wegen Sachzusammenhangs (jede Rechtssache mit einer eigenen Nummer = eine Rechtssache).

Verfahrensgegenstand	2020	2021	2022	2023	2024
Verbraucherschutz	36	39	32	45	46
Verkehr	22	26	31	18	32
Wettbewerb	17	26	16	28	32
Wirtschaftlicher, sozialer und territorialer Zusammenhalt	1	2	3	2	3
Wirtschafts- und Währungspolitik	3	17	10	5	23
Zollunion und gemeinsamer Zolltarif	16	18	10	15	14
Zugang zu Dokumenten	8	1	3	3	5
<b>AEU-Vertrag</b>	<b>617</b>	<b>646</b>	<b>676</b>	<b>653</b>	<b>722</b>
Schutz der Bevölkerung	0	1	0	1	0
<b>EAG-Vertrag</b>	<b>0</b>	<b>1</b>	<b>0</b>	<b>1</b>	<b>0</b>
Grundsätze des Unionsrechts	1	0	0	1	0
<b>EU-Vertrag</b>	<b>1</b>	<b>0</b>	<b>0</b>	<b>1</b>	<b>0</b>
Institutionelles Recht	0	0	0	3	0
Unionsbürgerschaft	0	0	0	0	1
<b>Austrittsabkommen VK</b>	<b>0</b>	<b>0</b>	<b>0</b>	<b>3</b>	<b>1</b>
Beamtenstatut	22	19	38	27	21
Grundsätze des Unionsrechts	0	0	1	4	3
Institutionelles Recht	0	0	0	2	2
Verfahren	13	8	9	11	9
Vorrechte und Befreiungen	4	3	0	1	0
<b>Verschiedenes</b>	<b>39</b>	<b>30</b>	<b>48</b>	<b>45</b>	<b>35</b>
<b>GESAMTSUMME</b>	<b>657</b>	<b>677</b>	<b>724</b>	<b>703</b>	<b>758</b>



## XI. Durch Urteil, Gutachten oder Beschluss mit Entscheidungscharakter erledigte Rechtssachen – Verfahrensgegenstand (2024)<sup>1</sup>

Verfahrensgegenstand	Urteile/ Gutachten	Beschlüsse <sup>2</sup>	Summe
Allgemeine und berufliche Bildung, Jugend und Sport	2	2	4
Auswärtiges Handeln der Europäischen Union	8	0	8
Energie	4	0	4
Finanzvorschriften (Haushalt, Finanzrahmen, Eigenmittel, Betrugsbekämpfung, ...)	1	0	1
Forschung, technologische Entwicklung und Raumfahrt	1	0	1
Freier Dienstleistungsverkehr	11	5	16
Freier Kapitalverkehr	8	0	8
Freier Warenverkehr	3	0	3
Freizügigkeit	12	0	12
Geistiges Eigentum	13	38	51
Gemeinsame Außen- und Sicherheitspolitik	4	0	4
Gemeinsame Fischereipolitik	2	0	2
Gesundheit der Bevölkerung	6	7	13
Grundsätze des Unionsrechts	20	9	29
Handelspolitik	12	0	12
Industriepolitik	1	0	1
Institutionelles Recht	19	10	29
Landwirtschaft	20	0	20
Niederlassungsfreiheit	12	3	15
Öffentliche Aufträge	13	2	15
Raum der Freiheit, der Sicherheit und des Rechts	69	13	82
Rechtsangleichung	49	4	53
Registrierung, Bewertung, Zulassung und Beschränkung chemischer Stoffe (REACH-Verordnung)	2	3	5
Schiedsklausel	2	0	2
Soziale Sicherheit der Wanderarbeitnehmer	6	0	6
Sozialpolitik	27	6	33
Staatliche Beihilfen	28	7	35
Steuerrecht	59	8	67
Umwelt	25	0	25
Unionsbürgerschaft	9	0	9

>>>

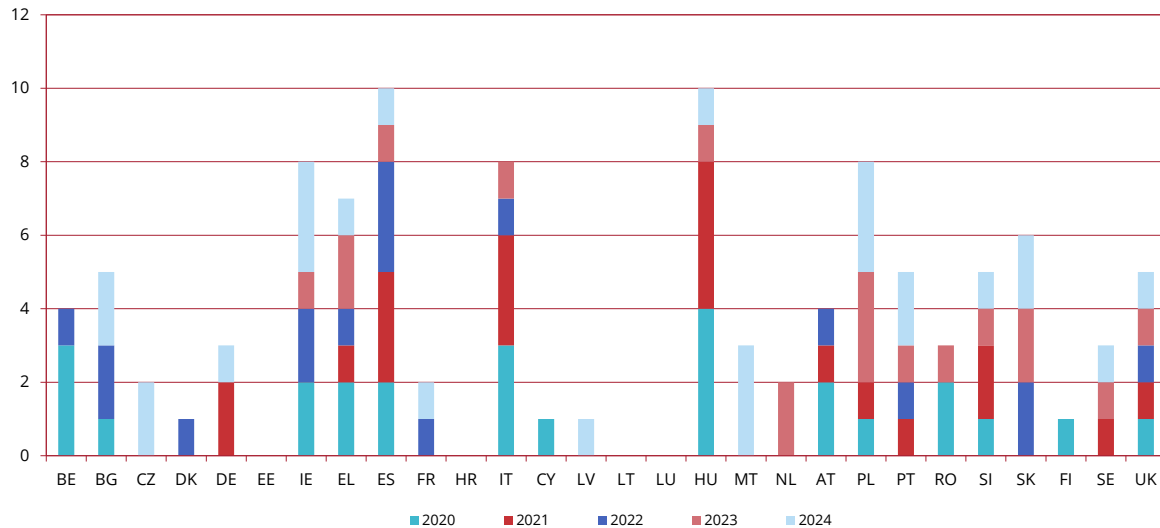
1| Die angegebenen Zahlen (Bruttozahlen) stehen für die Gesamtzahl von Rechtssachen unabhängig von Verbindungen wegen Sachzusammenhangs (jede Rechtssache mit einer eigenen Nummer = eine Rechtssache).

2| Andere verfahrensbeendende Beschlüsse als solche, mit denen die Streichung angeordnet, die Erledigung der Hauptsache festgestellt oder die Verweisung an das Gericht angeordnet wird.

Verfahrensgegenstand	Urteile/ Gutachten	Beschlüsse <sup>2</sup>	Summe
Unternehmensrecht	2	0	2
Verbraucherschutz	35	11	46
Verkehr	32	0	32
Wettbewerb	28	4	32
Wirtschaftlicher und sozialer Zusammenhalt	3	0	3
Wirtschafts- und Währungspolitik	16	7	23
Zollunion und gemeinsamer Zolltarif	14	0	14
Zugang zu Dokumenten	3	2	5
<b>AEU-Vertrag</b>	<b>581</b>	<b>141</b>	<b>722</b>
Unionsbürgerschaft	1	0	1
<b>Austrittsabkommen VK</b>	<b>1</b>	<b>0</b>	<b>1</b>
Beamtenstatut	13	8	21
Grundsätze des Unionsrechts	0	3	3
Institutionelles Recht	0	2	2
Verfahren	0	9	9
<b>Verschiedenes</b>	<b>13</b>	<b>22</b>	<b>35</b>
<b>GESAMTSUMME</b>	<b>595</b>	<b>163</b>	<b>758</b>

2| Andere verfahrensbeendende Beschlüsse als solche, mit denen die Streichung angeordnet, die Erledigung der Hauptsache festgestellt oder die Verweisung an das Gericht angeordnet wird.

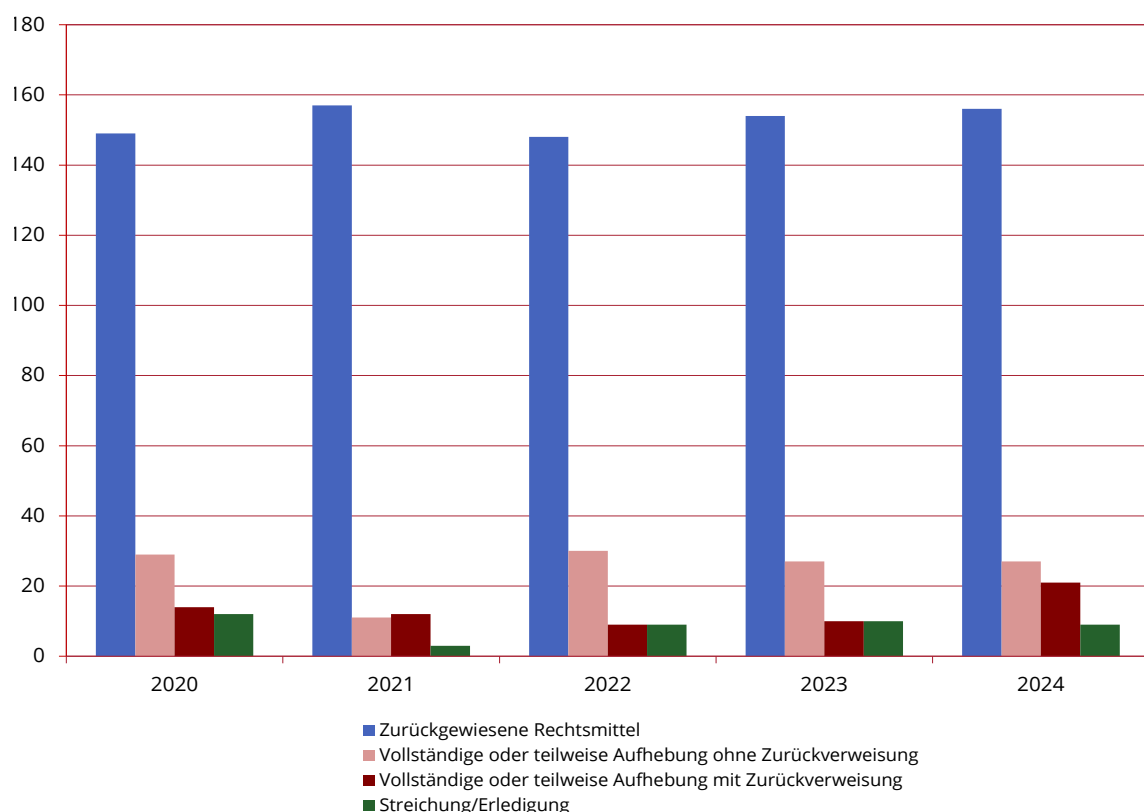
## XII. Erledigte Rechtssachen – Urteile in Vertragsverletzungsverfahren: Ergebnis der Entscheidung (2020–2024)<sup>1</sup>



Vertragsverletzungsurteile	Stattgabe 2020	Abweisung 2020	Stattgabe 2021	Abweisung 2021	Stattgabe 2022	Abweisung 2022	Stattgabe 2023	Abweisung 2023	Stattgabe 2024	Abweisung 2024
Belgien	3	0	0	0	1	0	0	0	0	0
Bulgarien	1	0	0	0	2	0	0	1	2	0
Tschechische Republik	0	0	0	0	0	0	0	0	2	0
Dänemark	0	0	0	0	1	0	0	1	0	0
Deutschland	0	1	2	0	0	0	0	1	1	0
Estland	0	0	0	0	0	0	0	0	0	0
Irland	2	0	0	0	2	0	1	0	3	0
Griechenland	2	0	1	0	1	0	2	0	1	0
Spanien	2	0	3	0	3	0	1	0	1	0
Frankreich	0	0	0	0	1	0	0	0	1	0
Kroatien	0	1	0	0	0	0	0	0	0	0
Italien	3	0	3	1	1	0	1	0	0	0
Zypern	1	0	0	0	0	0	0	0	0	0
Lettland	0	0	0	0	0	0	0	0	1	0
Litauen	0	0	0	0	0	0	0	0	0	0
Luxemburg	0	0	0	0	0	0	0	0	0	0
Ungarn	4	0	4	0	0	0	1	1	1	0
Malta	0	0	0	0	0	0	0	0	3	0
Niederlande	0	0	0	0	0	0	2	0	0	0
Österreich	2	0	1	1	1	0	0	0	0	0
Polen	1	0	1	0	0	2	3	1	3	0
Portugal	0	1	1	0	1	0	1	0	2	1
Rumänien	2	0	0	0	0	0	1	0	0	0
Slowenien	1	0	2	0	0	0	1	0	1	0
Slowakei	0	0	0	0	2	0	2	0	2	1
Finnland	1	0	0	0	0	0	0	0	0	0
Schweden	0	0	1	0	0	0	1	0	1	0
Vereinigtes Königreich	1	0	1	0	1	0	1	0	1	0
<b>Summe</b>	<b>26</b>	<b>3</b>	<b>20</b>	<b>2</b>	<b>17</b>	<b>2</b>	<b>18</b>	<b>5</b>	<b>26</b>	<b>2</b>

1| Die angegebenen Zahlen (Nettozahlen) stehen für die Anzahl von Rechtssachen unter Berücksichtigung von Verbindungen wegen Sachzusammenhangs (eine Serie von verbundenen Rechtssachen = eine Rechtssache).

### XIII. Erledigte Rechtssachen – Rechtsmittel: Ergebnis der Entscheidung (2020–2024)<sup>1 2</sup>

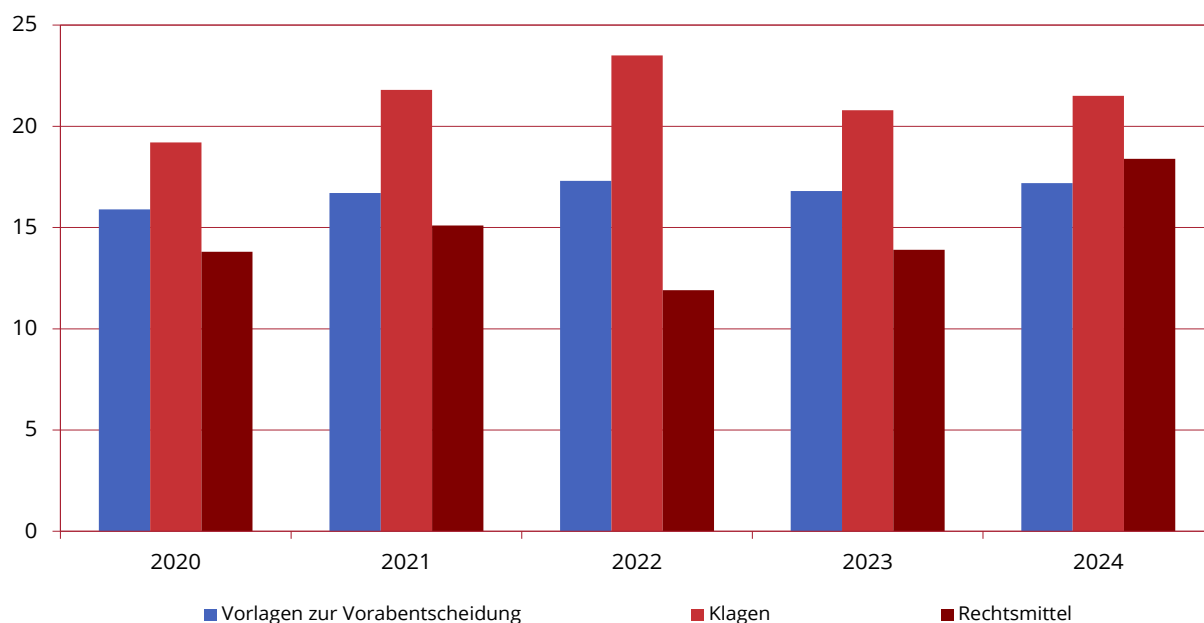


Rechtsmittel : Ergebnis der Entscheidung	2020			2021			2022			2023			2024		
	Urteile	Beschlüsse	Gesamt	Urteile	Beschlüsse	Gesamt	Urteile	Beschlüsse	Gesamt	Urteile	Beschlüsse	Gesamt	Urteile	Beschlüsse	Gesamt
Zurückgewiesene Rechtsmittel	72	77	149	71	86	157	51	97	148	70	84	154	82	74	156
Vollständige oder teilweise Aufhebung ohne Zurückverweisung	29	0	29	11	0	11	18	12	30	25	2	27	22	5	27
Vollständige oder teilweise Aufhebung mit Zurückverweisung	14	0	14	12	0	12	8	1	9	6	4	10	18	3	21
Streichung/Erledigung	0	12	12	0	3	3	1	8	9	0	10	10	2	7	9
<b>Summe</b>	<b>115</b>	<b>89</b>	<b>204</b>	<b>94</b>	<b>89</b>	<b>183</b>	<b>78</b>	<b>118</b>	<b>196</b>	<b>101</b>	<b>100</b>	<b>201</b>	<b>124</b>	<b>89</b>	<b>213</b>

1| Nähere Einzelheiten zu den gegen die Entscheidungen des Gerichts eingelegten Rechtsmitteln finden sich in den Rechtsprechungsstatistiken des Gerichts.

2| Die angegebenen Zahlen (Bruttozahlen) stehen für die Gesamtzahl von Rechtssachen unabhängig von Verbindungen wegen Sachzusammenhangs (jede Rechtssache mit einer eigenen Nummer = eine Rechtssache). Sie schließen auch die Rechtsmittel im Sinne von Art. 58a des Protokolls über die Satzung des Gerichtshofs der Europäischen Union ein, die gemäß Art. 170a oder 170b der Verfahrensordnung für unzulässig erklärt oder nicht zugelassen wurden. Für nähere Angaben zum Mechanismus nach Art. 58a der Satzung vgl. Übersicht XX des vorliegenden Jahresberichts.

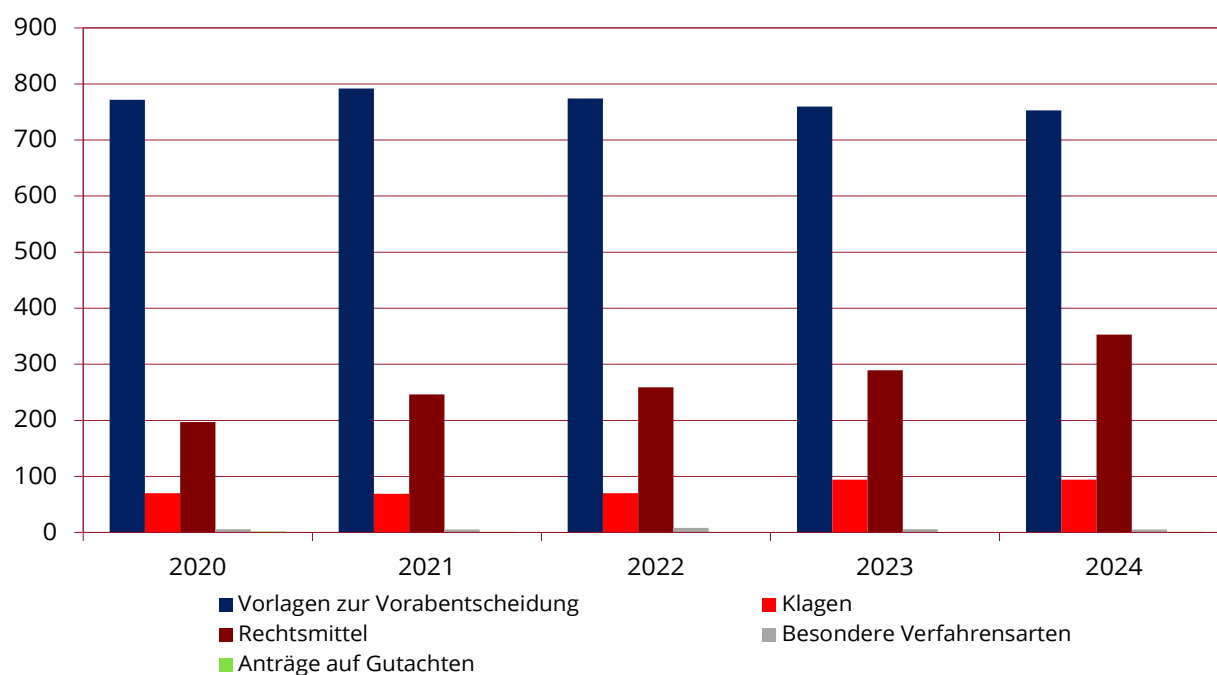
#### XIV. Erledigte Rechtssachen – Verfahrensdauer (2020–2024) in Monaten und Zehnteln von Monaten<sup>1</sup> (Urteile und Beschlüsse mit Entscheidungscharakter)



Erledigte Rechtssachen	2020	2021	2022	2023	2024
Vorlagen zur Vorabentscheidung	15,9	16,7	17,3	16,8	17,2
Eilvorabentscheidungsverfahren	3,9	3,7	4,5	4,3	3,3
Beschleunigte Verfahren	0	10,7	7,4	0	6,5
Klagen	19,2	21,8	23,5	20,8	21,5
Beschleunigte Verfahren	0	0	11,4	0	0
Rechtsmittel	13,8	15,1	11,9	13,9	18,4
Beschleunigte Verfahren	0	8,4	0	0	0

<sup>1</sup> In die Berechnung der Verfahrensdauer nicht eingeschlossen: Rechtssachen mit Zwischenurteil oder Beweisaufnahme; Gutachten; besondere Verfahrensarten (Prozesskostenhilfe, Kostenfestsetzung, Berichtigung, Unterlassen einer Entscheidung, Einspruch gegen ein Versäumnisurteil, Drittwiderspruch, Auslegung, Wiederaufnahme, Prüfung eines Vorschlags des Ersten Generalanwalts, eine Entscheidung des Gerichts zu überprüfen; Pfändungsverfahren und Rechtssachen auf dem Gebiet der Befreiung); durch Streichungsbeschluss beendete Verfahren; Erledigung der Hauptsache oder Verweisung an das Gericht; Verfahren des vorläufigen Rechtsschutzes sowie Rechtsmittel im Verfahren des vorläufigen Rechtsschutzes und betreffend Streithilfe.

## XV. Am 31. Dezember anhängige Rechtssachen – Verfahrensart (2020–2024)<sup>1</sup>

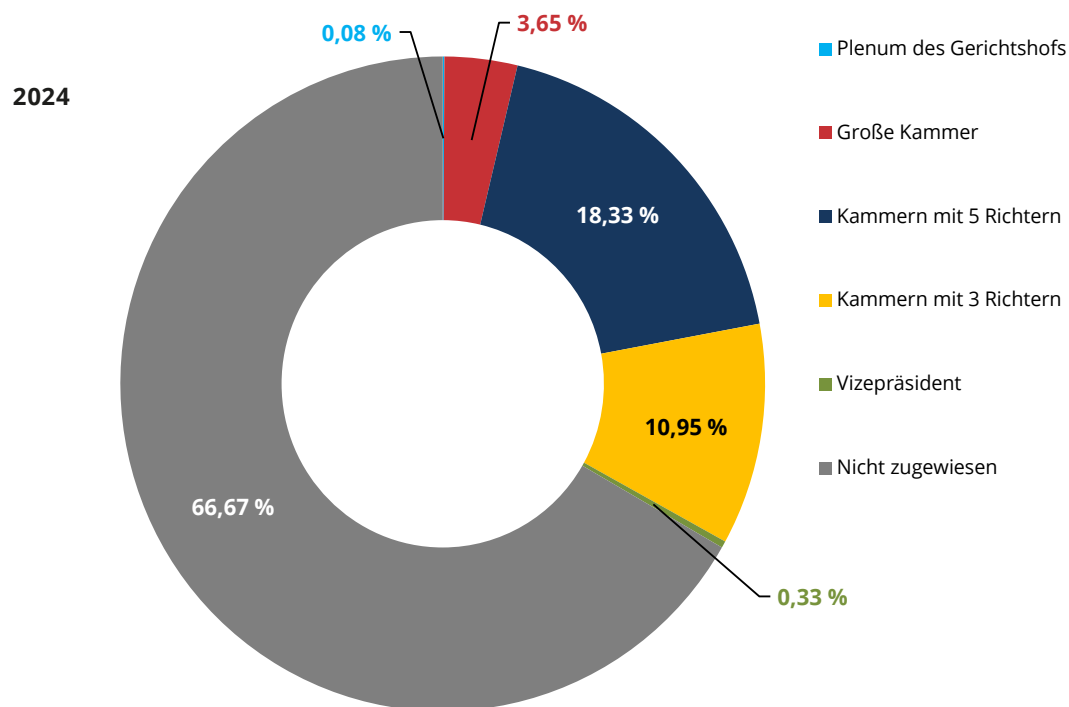


Verfahrensart	2020	2021	2022	2023	2024
Vorlagen zur Vorabentscheidung	772	792	774	760	753
Klagen	70	69	70	94	94
Rechtsmittel	197	246	259	289	353
Besondere Verfahrensarten <sup>2</sup>	6	5	8	6	5
Anträge auf Gutachten	2	1	0	0	1
<b>Summe</b>	<b>1 047</b>	<b>1 113</b>	<b>1 111</b>	<b>1 149</b>	<b>1 206</b>

1| Die angegebenen Zahlen (Bruttozahlen) stehen für die Gesamtzahl von Rechtssachen unabhängig von Verbindungen wegen Sachzusammenhangs (jede Rechtssache mit einer eigenen Nummer = eine Rechtssache).

2| Als „besondere Verfahrensarten“ gelten: Prozesskostenhilfe; Kostenfestsetzung; Berichtigung; Unterlassen einer Entscheidung; Einspruch gegen ein Versäumnisurteil; Drittwiderspruch; Auslegung; Wiederaufnahme; Prüfung eines Vorschlags des Ersten Generalanwalts, eine Entscheidung des Gerichts zu überprüfen; Pfändungsverfahren; Rechtssachen auf dem Gebiet der Befreiung.

## XVI. Am 31. Dezember anhängige Rechtssachen – Spruchkörper (2020–2024)<sup>1</sup>



Spruchkörper	2020	2021	2022	2023	2024
Plenum des Gerichtshofs	1	2	0	1	1
Große Kammer	74	71	46	69	44
Kammern mit 5 Richtern	225	208	244	239	221
Kammern mit 3 Richtern	103	118	154	143	132
Vizepräsident	0	3	1	10	4
Nicht zugewiesen	644	711	666	687	804
<b>Summe</b>	<b>1 047</b>	<b>1 113</b>	<b>1 111</b>	<b>1 149</b>	<b>1 206</b>

<sup>1</sup> Die angegebenen Zahlen (Bruttozahlen) stehen für die Gesamtzahl von Rechtssachen unabhängig von Verbindungen wegen Sachzusammenhangs (jede Rechtssache mit einer eigenen Nummer = eine Rechtssache).

## XVII. Beschleunigte Verfahren (2020–2024)

### Anträge auf Durchführung des beschleunigten Verfahrens<sup>1</sup>

Anträge auf Durchführung des beschleunigten Verfahrens	2020	2021	2022	2023	2024	Summe
Vorlagen zur Vorabentscheidung	40	56	35	29	47	207
Klagen	0	3	0	0	1	4
Rechtsmittel	2	1	2	2	1	8
Rechtsmittel im Verfahren des vorläufigen Rechtsschutzes oder betreffend Streithilfe	0	0	1	0	0	1
<b>Summe</b>	<b>42</b>	<b>60</b>	<b>38</b>	<b>31</b>	<b>49</b>	<b>220</b>

### Anträge auf Durchführung des beschleunigten Verfahrens – Ergebnis der Entscheidung<sup>2</sup>

Ergebnis der Entscheidung	2020	2021	2022	2023	2024	Summe
Erfolgreiche Anträge	3	5	0	0	6	14
Abweisung	34	57	31	19	26	167
Nicht stattgegeben <sup>3</sup>	3	2	5	8	4	22
Noch ausstehende Entscheidung	8	4	6	10	23	51
<b>Summe</b>	<b>48</b>	<b>68</b>	<b>42</b>	<b>37</b>	<b>59</b>	<b>254</b>

1| Die angegebenen Zahlen stehen für die Anzahl der im betreffenden Jahr neu eingegangenen Anträge unabhängig vom Jahr des Eingangs der Rechtssache, auf die sich der Antrag bezieht.

2| Die angegebenen Zahlen stehen für die Anzahl der im betreffenden Jahr auf einen Antrag auf Durchführung des Eilverfahrens hin ergangenen Entscheidungen unabhängig vom Jahr des Eingangs eines solchen Antrags.

3| Über den Antrag brauchte nicht förmlich entschieden zu werden, weil er zurückgenommen, die Rechtssache gestrichen oder das Verfahren durch Urteil oder Beschluss beendet wurde.



## XVIII. Eilvorabentscheidungsverfahren (2020–2024)

### Eilvorabentscheidungsverfahren<sup>1</sup>

Eilvorabentscheidungsverfahren	2020	2021	2022	2023	2024	Summe
Justizielle Zusammenarbeit in Zivilsachen	2	1	1	0	0	4
Justizielle Zusammenarbeit in Strafsachen	8	8	6	3	8	33
Grenzen, Asyl und Einwanderung	6	8	2	4	19	39
Sonstige	1	14	5	3	0	23
<b>Summe</b>	<b>17</b>	<b>31</b>	<b>14</b>	<b>10</b>	<b>27</b>	<b>99</b>

### Anträge auf Durchführung des Eilvorabentscheidungsverfahrens – Ergebnis der Entscheidung<sup>2</sup>

Ergebnis der Entscheidung	2020	2021	2022	2023	2024	Summe
Erfolgreiche Anträge	11	9	7	2	6	35
Abweisung	8	20	8	8	20	64
Nicht stattgegeben <sup>3</sup>	0	1	0	0	2	3
Noch ausstehende Entscheidung	0	1	0	0	0	1
<b>Summe</b>	<b>19</b>	<b>31</b>	<b>15</b>	<b>10</b>	<b>28</b>	<b>103</b>

1| Die angegebenen Zahlen stehen für die Anzahl der im betreffenden Jahr neu eingegangenen Anträge unabhängig vom Jahr des Eingangs der Rechtssache, auf die sich der Antrag bezieht.

2| Die angegebenen Zahlen stehen für die Anzahl der im betreffenden Jahr auf einen Antrag auf Durchführung des Eilverfahrens hin ergangenen Entscheidungen unabhängig vom Jahr des Eingangs eines solchen Antrags.

3| Über den Antrag brauchte nicht förmlich entschieden zu werden, weil er zurückgenommen, die Rechtssache gestrichen oder das Verfahren durch Urteil oder Beschluss beendet wurde.

## XIX. Verfahren des vorläufigen Rechtsschutzes (2020–2024)

### Anträge auf Gewährung vorläufigen Rechtsschutzes<sup>1</sup>

Anträge auf vorläufigen Rechtsschutz	2020	2021	2022	2023	2024	Summe
Energie	0	1	0	0	0	1
Finanzvorschriften (Haushalt, Finanzrahmen, Eigenmittel, Betrugsbekämpfung, ...)	0	0	1	0	0	1
Geistiges Eigentum	0	1	0	0	0	1
Gemeinsame Außen- und Sicherheitspolitik	0	0	0	2	0	2
Gesundheit der Bevölkerung	0	0	0	4	0	4
Grundsätze des Unionsrechts	1	1	0	0	0	2
Institutionelles Recht	0	1	0	0	1	2
Landwirtschaft	0	1	0	0	0	1
Öffentliche Aufträge	0	0	1	2	0	3
Schiedsklausel	0	0	1	0	0	1
Staatliche Beihilfen	1	1	0	0	1	3
Umwelt	0	1	0	1	0	2
Verkehr	1	1	1	0	0	3
Wettbewerb	0	0	0	0	3	3
Zugang zu Dokumenten	0	0	0	0	1	1
<b>Summe</b>	<b>3</b>	<b>8</b>	<b>4</b>	<b>9</b>	<b>6</b>	<b>30</b>

### Verfahren des vorläufigen Rechtsschutzes – Ergebnis der Entscheidung<sup>2</sup>

Ergebnis der Entscheidung	2020	2021	2022	2023	2024	Summe
Erfolgreiche Anträge	1	2	0	3	2	8
Abweisung	1	4	2	3	1	11
Nicht stattgegeben <sup>3</sup>	1	2	2	1	5	11
Noch ausstehende Entscheidung	1	1	2	4	2	10
<b>Summe</b>	<b>4</b>	<b>9</b>	<b>6</b>	<b>11</b>	<b>10</b>	<b>40</b>

1| Die angegebenen Zahlen stehen für die Anzahl der im betreffenden Jahr neu eingegangenen Anträge unabhängig vom Jahr des Eingangs der Rechtssache, auf die sich der Antrag bezieht.

2| Die angegebenen Zahlen stehen für die Anzahl der im betreffenden Jahr auf einen Antrag auf Gewährung vorläufigen Rechtsschutzes hin ergangenen Entscheidungen unabhängig vom Jahr des Eingangs eines solchen Antrags.

3| Über den Antrag brauchte nicht förmlich entschieden zu werden, weil er zurückgenommen, die Rechtssache gestrichen oder das Verfahren durch Urteil oder Beschluss beendet wurde.

## XX. Rechtsmittel gemäß Art. 58a der Satzung (2020-2024)

### Rechtsmittel gegen eine Entscheidung des Gerichts

- die eine Entscheidung einer unabhängigen Beschwerdekammer betrifft
- in Bezug auf die Erfüllung eines Vertrags, der eine Schiedsklausel im Sinne von Art. 272 AEUV enthält

	2020	2021	2022	2023	2024	Summe
Amt der Europäischen Union für geistiges Eigentum	40	60	39	52	29	220
Gemeinschaftliches Sortenamt	0	0	0	0	3	3
Europäische Chemikalienagentur	0	0	0	0	3	3
Schiedsklauseln	0	0	0	0	1	1
<b>Summe</b>	<b>40</b>	<b>60</b>	<b>39</b>	<b>52</b>	<b>36</b>	<b>227</b>

### Beschlüsse über die Zulassung des Rechtsmittels<sup>1</sup>

	2020	2021	2022	2023	2024	Summe
Zugelassen	0	1	2	4	0	7
Nicht zugelassen	37	47	39	44	34	201
Unzulässig	3	2	4	1	4	14
Zurückgewiesen/erledigt	1	0	1	1	1	4
<b>Summe</b>	<b>41</b>	<b>50</b>	<b>46</b>	<b>50</b>	<b>39</b>	<b>226</b>

<sup>1</sup> Die angegebenen Zahlen stehen für die Anzahl der im betreffenden Jahr getroffenen Entscheidungen unabhängig vom Jahr des Eingangs des Antrags auf Zulassung des Rechtsmittels.

## XXI. Gesamtentwicklung der Rechtsprechungstätigkeit (1952–2024) – Neu eingegangene Rechtssachen und Urteile oder Gutachten

Jahr	Neu eingegangene Rechtssachen <sup>1</sup>						Urteile/Gutachten <sup>2</sup>
	Vorlagen zur Vorabentscheidung	Klagen	Rechtsmittel	Rechtsmittel im Verfahren des vorläufigen Rechtsschutzes oder betreffend Streithilfe	Anträge auf Gutachten	Summe	
1953	0	4	0	0	0	4	0
1954	0	10	0	0	0	10	2
1955	0	9	0	0	0	9	4
1956	0	11	0	0	0	11	6
1957	0	19	0	0	0	19	4
1958	0	43	0	0	0	43	10
1959	0	46	0	0	1	47	13
1960	0	22	0	0	1	23	18
1961	1	24	0	0	1	26	11
1962	5	30	0	0	0	35	20
1963	6	99	0	0	0	105	17
1964	6	49	0	0	0	55	31
1965	7	55	0	0	0	62	52
1966	1	30	0	0	0	31	24
1967	23	14	0	0	0	37	24
1968	9	24	0	0	0	33	27
1969	17	60	0	0	0	77	30
1970	32	47	0	0	0	79	64
1971	37	59	0	0	0	96	60
1972	40	42	0	0	0	82	61
1973	61	131	0	0	0	192	80
1974	39	63	0	0	0	102	63
1975	69	61	0	0	1	131	78
1976	75	51	0	0	1	127	88
1977	84	74	0	0	0	158	100
1978	123	146	0	0	1	270	97
1979	106	1 218	0	0	0	1 324	138
1980	99	180	0	0	0	279	132
1981	108	214	0	0	0	322	128
1982	129	217	0	0	0	346	185
1983	98	199	0	0	0	297	151
1984	129	183	0	0	0	312	165
1985	139	294	0	0	0	433	211
1986	91	238	0	0	0	329	174

>>>

1| Die angegebenen Zahlen stehen für alle beim Gerichtshof neu eingegangenen Rechtssachen unter Ausschluss der besonderen Verfahrensarten.

2| Die angegebenen Zahlen stehen für die Anzahl der vom Gerichtshof erlassenen Urteile und abgegebenen Gutachten unter Berücksichtigung von Verbindungen wegen Sachzusammenhangs (eine Serie von verbundenen Rechtssachen = eine Rechtssache).

Jahr	Neu eingegangene Rechtssachen <sup>1</sup>							Urteile/Gutachten <sup>2</sup>
	Vorlagen zur Vorabentscheidung	Klagen	Rechtsmittel	Rechtsmittel im Verfahren des vorläufigen Rechtsschutzes oder betreffend Streithilfe	Anträge auf Gutachten	Summe	Anträge auf vorläufigen Rechtsschutz	
1987	144	251	0	0	0	395	21	208
1988	179	193	0	0	0	372	17	238
1989	139	244	0	0	0	383	19	188
1990	141	221	15	1	0	378	12	193
1991	186	140	13	1	2	342	9	204
1992	162	251	24	1	2	440	5	210
1993	204	265	17	0	0	486	13	203
1994	203	125	12	1	3	344	4	188
1995	251	109	46	2	0	408	3	172
1996	256	132	25	3	0	416	4	193
1997	239	169	30	5	0	443	1	242
1998	264	147	66	4	0	481	2	254
1999	255	214	68	4	0	541	4	235
2000	224	197	66	13	2	502	4	273
2001	237	187	72	7	0	503	6	243
2002	216	204	46	4	0	470	1	269
2003	210	277	63	5	1	556	7	308
2004	249	219	52	6	1	527	3	375
2005	221	179	66	1	0	467	2	362
2006	251	201	80	3	0	535	1	351
2007	265	222	79	8	0	574	3	379
2008	288	210	78	8	1	585	3	333
2009	302	143	105	2	1	553	1	376
2010	385	136	97	6	0	624	3	370
2011	423	81	162	13	0	679	3	370
2012	404	73	136	3	1	617	0	357
2013	450	72	161	5	2	690	1	434
2014	428	74	111	0	1	614	3	416
2015	436	48	206	9	3	702	2	399
2016	470	35	168	7	0	680	3	412
2017	533	46	141	6	1	727	3	466
2018	568	63	193	6	0	830	6	462
2019	641	41	256	10	1	949	6	491
2020	557	38	125	6	1	727	3	451
2021	567	29	223	9	0	828	8	450
2022	546	37	193	16	0	792	4	466
2023	518	60	213	18	0	809	9	469
2024	573	53	265	12	1	904	6	512
<b>Summe</b>	<b>14 119</b>	<b>9 352</b>	<b>3 673</b>	<b>205</b>	<b>30</b>	<b>27 379</b>	<b>409</b>	<b>14 790</b>

1| Die angegebenen Zahlen stehen für alle beim Gerichtshof neu eingegangenen Rechtssachen unter Ausschluss der besonderen Verfahrensarten.

2| Die angegebenen Zahlen stehen für die Anzahl der vom Gerichtshof erlassenen Urteile und abgegebenen Gutachten unter Berücksichtigung von Verbindungen wegen Sachzusammenhangs (eine Serie von verbundenen Rechtssachen = eine Rechtssache).

## XXII. Gesamtentwicklung der Rechtsprechungstätigkeit (1952–2024) – Neu eingegangene Vorlagen zur Vorabentscheidung nach Mitgliedstaat und Jahr

Jahr	BE	BG	CZ	DK	DE	EE	IE	EL	ES	FR	HR	IT	CY	LV	LT	LU	HU	MT	NL	AT	PL	PT	RO	SI	SK	FI	SE	UK	Andere <sup>1</sup>	Summe
1961	0	0	0	0	0	0	0	0	0	0	0	0	0	0	0	0	0	0	1	0	0	0	0	0	0	0	0	0	0	1
1962	0	0	0	0	0	0	0	0	0	0	0	0	0	0	0	0	0	0	5	0	0	0	0	0	0	0	0	0	0	5
1963	0	0	0	0	0	0	0	0	0	0	0	0	0	0	0	1	0	0	5	0	0	0	0	0	0	0	0	0	0	6
1964	0	0	0	0	0	0	0	0	0	0	0	2	0	0	0	0	0	0	4	0	0	0	0	0	0	0	0	0	0	6
1965	0	0	0	0	4	0	0	0	0	2	0	0	0	0	0	0	0	0	1	0	0	0	0	0	0	0	0	0	0	7
1966	0	0	0	0	0	0	0	0	0	0	0	0	0	0	0	0	0	0	1	0	0	0	0	0	0	0	0	0	0	1
1967	5	0	0	0	11	0	0	0	0	3	0	0	0	0	0	1	0	0	3	0	0	0	0	0	0	0	0	0	0	23
1968	1	0	0	0	4	0	0	0	0	1	0	1	0	0	0	0	0	0	2	0	0	0	0	0	0	0	0	0	0	9
1969	4	0	0	0	11	0	0	0	0	1	0	0	0	0	0	1	0	0	0	0	0	0	0	0	0	0	0	0	0	17
1970	4	0	0	0	21	0	0	0	0	2	0	2	0	0	0	0	0	0	3	0	0	0	0	0	0	0	0	0	0	32
1971	1	0	0	0	18	0	0	0	0	6	0	5	0	0	0	1	0	0	6	0	0	0	0	0	0	0	0	0	0	37
1972	5	0	0	0	20	0	0	0	0	1	0	4	0	0	0	0	0	0	10	0	0	0	0	0	0	0	0	0	0	40
1973	8	0	0	0	37	0	0	0	0	4	0	5	0	0	0	1	0	0	6	0	0	0	0	0	0	0	0	0	0	61
1974	5	0	0	0	15	0	0	0	0	6	0	5	0	0	0	0	0	0	7	0	0	0	0	0	0	0	0	1	0	39
1975	7	0	0	1	26	0	0	0	0	15	0	14	0	0	0	1	0	0	4	0	0	0	0	0	0	0	0	1	0	69
1976	11	0	0	0	28	0	1	0	0	8	0	12	0	0	0	0	0	0	14	0	0	0	0	0	0	0	0	1	0	75
1977	16	0	0	1	30	0	2	0	0	14	0	7	0	0	0	0	0	0	9	0	0	0	0	0	0	0	0	5	0	84
1978	7	0	0	3	46	0	1	0	0	12	0	11	0	0	0	0	0	0	38	0	0	0	0	0	0	0	0	5	0	123
1979	13	0	0	1	33	0	2	0	0	18	0	19	0	0	0	1	0	0	11	0	0	0	0	0	0	0	0	8	0	106
1980	14	0	0	2	24	0	3	0	0	14	0	19	0	0	0	0	0	0	17	0	0	0	0	0	0	0	0	6	0	99
1981	12	0	0	1	41	0	0	0	0	17	0	11	0	0	0	4	0	0	17	0	0	0	0	0	0	0	0	5	0	108
1982	11	0	0	1	36	0	0	0	0	38	0	18	0	0	0	0	0	0	21	0	0	0	0	0	0	0	4	0	0	129
1983	9	0	0	4	36	0	2	0	0	15	0	7	0	0	0	0	0	0	19	0	0	0	0	0	0	0	6	0	0	98
1984	13	0	0	2	38	0	1	0	0	34	0	10	0	0	0	0	0	0	22	0	0	0	0	0	0	0	0	9	0	129
1985	13	0	0	0	40	0	2	0	0	45	0	11	0	0	0	6	0	0	14	0	0	0	0	0	0	0	8	0	0	139
1986	16	0	0	4	18	0	4	2	1	19	0	5	0	0	0	1	0	0	13	0	0	0	0	0	0	0	8	0	0	91
1987	15	0	0	5	32	0	2	17	1	36	0	5	0	0	0	3	0	0	19	0	0	0	0	0	0	0	9	0	0	144
1988	32	0	0	4	34	0	0	0	1	37	0	28	0	0	0	2	0	0	25	0	0	0	0	0	0	0	16	0	0	179
1989	13	0	0	2	47	0	1	2	2	28	0	10	0	0	0	1	0	0	18	0	0	1	0	0	0	0	14	0	0	139
1990	18	0	0	5	34	0	4	2	6	20	0	25	0	0	0	4	0	0	9	0	0	2	0	0	0	0	12	0	0	141
1991	19	0	0	2	54	0	2	3	5	29	0	36	0	0	0	2	0	0	17	0	0	3	0	0	0	0	14	0	0	186
1992	17	0	0	3	62	0	0	1	5	15	0	22	0	0	0	1	0	0	17	0	0	1	0	0	0	0	18	0	0	162

>>>

<sup>1</sup> | Rechtssache C-265/00, Campina Melkunie (Cour de justice Benelux / Benelux Gerichtshof).  
Rechtssache C-196/09, Miles u. a. (Beschwerdekammer der Europäischen Schulen).  
Rechtssache C-169/15, Montis Design (Cour de justice Benelux / Benelux Gerichtshof).

Jahr	BE	BG	CZ	DK	DE	EE	IE	EL	ES	FR	HR	IT	CY	LV	LT	LU	HU	MT	NL	AT	PL	PT	RO	SI	SK	FI	SE	UK	Andere <sup>1</sup>	Summe
1993	22	0	0	7	57	0	1	5	7	22	0	24	0	0	0	1	0	0	43	0	0	3	0	0	0	0	0	12	0	204
1994	19	0	0	4	44	0	2	0	13	36	0	46	0	0	0	1	0	0	13	0	0	1	0	0	0	0	0	24	0	203
1995	14	0	0	8	51	0	3	10	10	43	0	58	0	0	0	2	0	0	19	2	0	5	0	0	0	0	6	20	0	251
1996	30	0	0	4	66	0	0	4	6	24	0	70	0	0	0	2	0	0	10	6	0	6	0	0	0	3	4	21	0	256
1997	19	0	0	7	46	0	1	2	9	10	0	50	0	0	0	3	0	0	24	35	0	2	0	0	0	6	7	18	0	239
1998	12	0	0	7	49	0	3	5	55	16	0	39	0	0	0	2	0	0	21	16	0	7	0	0	0	2	6	24	0	264
1999	13	0	0	3	49	0	2	3	4	17	0	43	0	0	0	4	0	0	23	56	0	7	0	0	0	4	5	22	0	255
2000	15	0	0	3	47	0	2	3	5	12	0	50	0	0	0	0	0	0	12	31	0	8	0	0	0	5	4	26	1	224
2001	10	0	0	5	53	0	1	4	4	15	0	40	0	0	0	2	0	0	14	57	0	4	0	0	0	3	4	21	0	237
2002	18	0	0	8	59	0	0	7	3	8	0	37	0	0	0	4	0	0	12	31	0	3	0	0	0	7	5	14	0	216
2003	18	0	0	3	43	0	2	4	8	9	0	45	0	0	0	4	0	0	28	15	0	1	0	0	0	4	4	22	0	210
2004	24	0	0	4	50	0	1	18	8	21	0	48	0	0	0	1	2	0	28	12	0	1	0	0	0	4	5	22	0	249
2005	21	0	1	4	51	0	2	11	10	17	0	18	0	0	0	2	3	0	36	15	1	2	0	0	0	4	11	12	0	221
2006	17	0	3	3	77	0	1	14	17	24	0	34	0	0	1	1	4	0	20	12	2	3	0	0	1	5	2	10	0	251
2007	22	1	2	5	59	2	2	8	14	26	0	43	0	0	1	0	2	0	19	20	7	3	1	0	1	5	6	16	0	265
2008	24	0	1	6	71	2	1	9	17	12	0	39	1	3	3	4	6	0	34	25	4	1	0	0	0	4	7	14	0	288
2009	35	8	5	3	59	2	0	11	11	28	0	29	1	4	3	0	10	1	24	15	10	3	1	2	1	2	5	28	1	302
2010	37	9	3	10	71	0	4	6	22	33	0	49	0	3	2	9	6	0	24	15	8	10	17	1	5	6	6	29	0	385
2011	34	22	5	6	83	1	7	9	27	31	0	44	0	10	1	2	13	0	22	24	11	11	14	1	3	12	4	26	0	423
2012	28	15	7	8	68	5	6	1	16	15	0	65	0	5	2	8	18	1	44	23	6	14	13	0	9	3	8	16	0	404
2013	26	10	7	6	97	3	4	5	26	24	0	62	3	5	10	0	20	0	46	19	11	14	17	1	4	4	12	14	0	450
2014	23	13	6	10	87	0	5	4	41	20	1	52	2	7	6	0	23	0	30	18	14	8	28	4	3	8	3	12	0	428
2015	32	5	8	7	79	2	8	2	36	25	5	47	0	9	8	7	14	0	40	23	15	8	18	5	5	4	7	16	1	436
2016	26	18	5	12	84	1	6	6	47	23	2	62	0	9	8	1	15	1	26	20	19	21	14	3	6	7	5	23	0	470
2017	21	16	4	8	149	7	12	4	23	25	3	57	0	5	10	1	22	0	38	31	19	21	16	3	6	13	8	11	0	533
2018	40	20	12	3	78	2	12	3	67	41	3	68	1	5	6	4	29	0	35	35	31	15	23	2	6	6	7	14	0	568
2019	38	24	5	1	114	3	10	5	64	32	10	70	1	12	7	6	20	1	28	37	39	14	49	5	10	7	11	18	0	641
2020	36	28	9	6	140	3	5	2	30	21	4	44	0	17	7	3	18	0	18	50	41	17	20	2	6	7	6	17	0	557
2021	36	58	8	6	106	2	11	2	35	23	5	46	0	12	15	5	17	0	27	37	34	20	38	7	2	10	5	0	0	567
2022	30	43	13	4	98	4	14	4	41	23	4	63	0	4	6	2	20	0	28	34	39	28	29	0	7	6	2	0	0	546
2023	30	51	12	5	94	4	2	6	32	19	4	43	1	15	6	2	18	2	21	23	48	13	40	6	8	5	8	0	0	518
2024	36	38	14	1	66	4	16	5	30	25	7	98	1	10	10	12	21	0	19	39	47	16	28	4	9	4	13	0	0	573
Summe	1 095	379	130	218	3 145	47	173	209	759	1 160	48	1 877	11	135	112	126	301	6	1 184	776	406	297	366	46	92	160	186	672	3	14 119

1) Rechtssache C-265/00, Campina Melkunie (Cour de justice Benelux / Benelux Gerichtshof).  
Rechtssache C-196/09, Miles u. a. (Beschwerdekammer der Europäischen Schulen).  
Rechtssache C-169/15, Montis Design (Cour de justice Benelux / Benelux Gerichtshof).

**XXIII. Gesamtentwicklung der Rechtsprechungstätigkeit (1952–2024) –  
Neu eingegangene Vorlagen zur Vorabentscheidung nach Mitgliedstaat und Gericht**

Mitgliedstaat	Gericht	Entwicklung	Summe
<b>Belgien</b>	Cour constitutionnelle	45	<b>1 095</b>
	Cour de cassation	126	
	Conseil d'État	129	
	Andere Gerichte	795	
<b>Bulgarien</b>	Върховен касационен съд	12	<b>379</b>
	Върховен административен съд	54	
	Andere Gerichte	313	
<b>Tschechische Republik</b>	Nejvyšší soud	19	<b>130</b>
	Nejvyšší správní soud	57	
	Andere Gerichte	54	
<b>Dänemark</b>	Højesteret	39	<b>218</b>
	Andere Gerichte	179	
<b>Deutschland</b>	Bundesverfassungsgericht	2	<b>3 145</b>
	Bundesgerichtshof	312	
	Bundesverwaltungsgericht	165	
	Bundesfinanzhof	369	
	Bundesarbeitsgericht	71	
	Bundessozialgericht	78	
	Andere Gerichte	2 148	
<b>Estland</b>	Riigikohus	23	<b>47</b>
	Andere Gerichte	24	
<b>Irland</b>	Supreme Court	55	<b>173</b>
	High Court	77	
	Andere Gerichte	41	
<b>Griechenland</b>	Άρειος Πάγος	14	<b>209</b>
	Συμβούλιο της Επικρατείας	70	
	Ελεγκτικό Συνεδριο	3	
	Andere Gerichte	122	
<b>Spanien</b>	Tribunal Constitucional	1	<b>759</b>
	Tribunal Supremo	133	
	Andere Gerichte	625	
<b>Frankreich</b>	Conseil constitutionnel	1	<b>1 160</b>
	Cour de cassation	176	
	Conseil d'État	183	
	Andere Gerichte	800	
<b>Kroatien</b>	Ustavni sud	1	<b>48</b>
	Vrhovni sud	2	
	Andere Gerichte	45	
<b>Italien</b>	Corte Costituzionale	9	<b>1 877</b>
	Corte suprema di Cassazione	210	
	Consiglio di Stato	299	
	Andere Gerichte	1 359	

>>>



Mitgliedstaat	Gericht	Entwicklung	Summe
<b>Zypern</b>	Ανώτατο Δικαστήριο	4	<b>11</b>
	Andere Gerichte	7	
<b>Lettland</b>	Satversmes tiesa	10	<b>135</b>
	Augstākā tiesa (Senāts)	86	
	Andere Gerichte	39	
<b>Litauen</b>	Konstitucinis Teismas	2	<b>112</b>
	Aukščiausiasis Teismas	33	
	Vyriausiasis administracinis Teismas	50	
	Andere Gerichte	27	
<b>Luxemburg</b>	Cour constitutionnelle	1	<b>126</b>
	Cour de cassation	43	
	Cour administrative	21	
	Andere Gerichte	61	
<b>Ungarn</b>	Kúria	44	<b>301</b>
	Fővárosi Ítéltábla	8	
	Szegedi Ítéltábla	5	
	Andere Gerichte	244	
<b>Malta</b>	Qorti Kostituzzjonali	1	<b>6</b>
	Andere Gerichte	5	
<b>Niederlande</b>	Hoge Raad der Nederlanden	320	<b>1 184</b>
	Raad van State	152	
	Centrale Raad van Beroep	72	
	College van Beroep voor het Bedrijfsleven	176	
	Tariefcommissie	35	
	Andere Gerichte	429	
<b>Österreich</b>	Verfassungsgerichtshof	4	<b>776</b>
	Oberster Gerichtshof	189	
	Verwaltungsgerichtshof	146	
	Andere Gerichte	437	
<b>Polen</b>	Trybunał Konstytucyjny	1	<b>406</b>
	Sąd Najwyższy	68	
	Naczelny Sąd Administracyjny	74	
	Andere Gerichte	263	
<b>Portugal</b>	Tribunal Constitucional	1	<b>297</b>
	Supremo Tribunal de Justiça	22	
	Supremo Tribunal Administrativo	98	
	Andere Gerichte	176	
<b>Rumänien</b>	Curtea Constituțională	1	<b>366</b>
	Înalta Curte de Casație și Justiție	37	
	Curtea de Apel	195	
	Andere Gerichte	133	
<b>Slowenien</b>	Ustavno sodišče	5	<b>46</b>
	Vrhovno sodišče	24	
	Andere Gerichte	17	

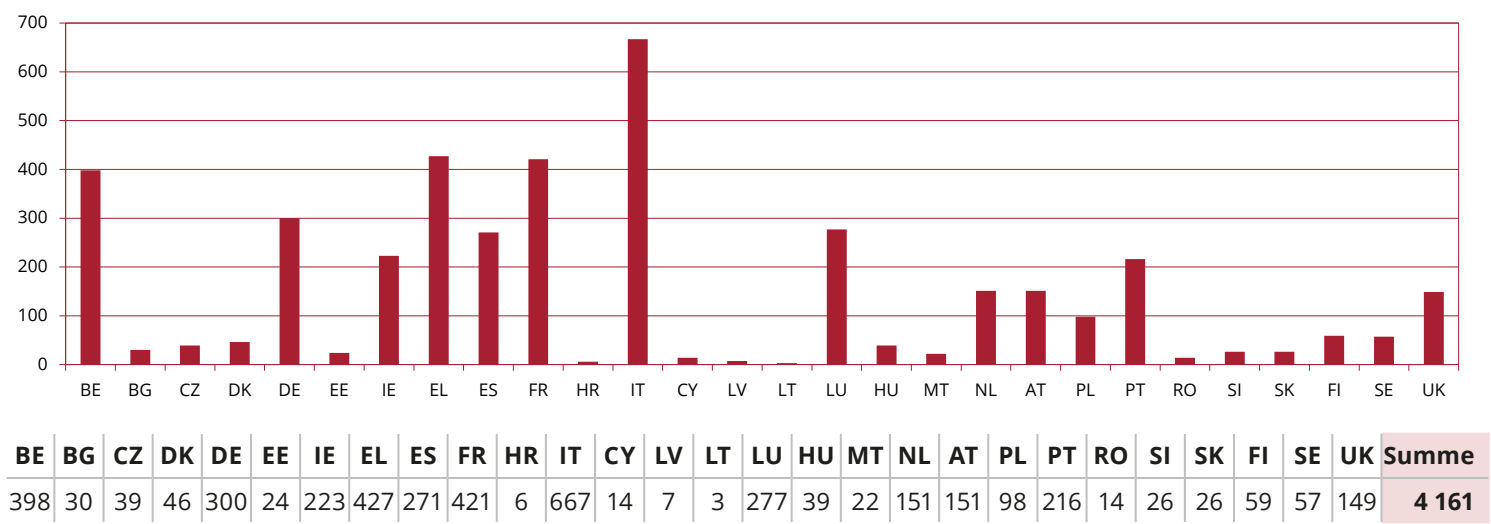
&gt;&gt;&gt;

Mitgliedstaat	Gericht	Entwicklung	Summe
Slowakei	Ústavný Súd	1	92
	Najvyšší súd	27	
	Najvyšší správny súd	6	
	Andere Gerichte	58	
Finnland	Korkein oikeus	36	160
	Korkein hallinto-oikeus	75	
	Työtuomioistuin	5	
	Andere Gerichte	44	
Schweden	Högsta Domstolen	30	186
	Högsta förvaltningsdomstolen	49	
	Marknadsdomstolen	5	
	Arbetsdomstolen	4	
	Andere Gerichte	98	
Vereinigtes Königreich	House of Lords	39	672
	Supreme Court	26	
	Andere Gerichte	607	
Sonstige	Cour de justice Benelux/Benelux Gerichtshof <sup>1</sup>	2	3
	Beschwerdekammer der Europäischen Schulen <sup>2</sup>	1	
		<b>Summe</b>	<b>14 119</b>

1| Rechtssache C-265/00, Campina Melkunie. Rechtssache C-169/15, Montis Design.

2| Rechtssache C-196/09, Miles u. a.

XXIV. Gesamtentwicklung der Rechtsprechungstätigkeit (1952–2024) –  
 Neu eingegangene Vertragsverletzungsklagen gegen Mitgliedstaaten



## XXV. Tätigkeit der Kanzlei des Gerichtshofs (2020–2024)

Art des Tätigwerdens	2020	2021	2022	2023	2024
In das Register der Kanzlei eingetragene Unterlagen	107 697	116 340	112 327	106 637	117 532
Über e-Curia eingereichte Seiten	166 614	270 236	305 863	444 456	484 110
Prozentualer Anteil der über e-Curia eingereichten Verfahrensschriftstücke	79 %	85 %	87 %	89 %	91 %
Anzahl der anberaumten und durchgeführten mündlichen Verhandlungen	157	107	178	188	172
Anzahl der anberaumten und durchgeführten mündlichen Verhandlungen mit Schlussanträgen	269	283	273	257	240
Anzahl der den Parteien zugestellten Urteile, Gutachten und verfahrensbeendenden Beschlüsse	726	703	730	718	772
Anzahl der Sitzungsprotokolle (mündliche Verhandlungen, Schlussanträge und Urteile)	877	841	918	914	924
Anzahl der Mitteilungen über neu eingegangene Rechtssachen im Amtsblatt	601	676	741	644	701
Anzahl der Mitteilungen über erledigte Rechtssachen im Amtsblatt	759	690	662	701	710

## XXVI. Vorabentscheidungsersuchen gemäß Art. 50b der Satzung (2024)

Seit dem 1. Oktober 2024 ist das Gericht für Vorabentscheidungsersuchen zuständig, die ausschließlich in eines oder mehrere der in Art. 50b der Satzung genannten besonderen Sachgebiete fallen, es sei denn, diese Ersuchen werfen eigenständige Fragen der Auslegung des Primärrechts, des Völkerrechts, der allgemeinen Grundsätze des Unionsrechts oder der Charta der Grundrechte der Europäischen Union auf.

Diese Ersuchen sind beim Gerichtshof einzureichen, der gemäß den in seiner Verfahrensordnung vorgesehenen Modalitäten festzustellen hat, ob sie in die Zuständigkeit des Gerichtshofs oder des Gerichts fallen. Eine Rechtssache wird vom Gerichtshof bzw. vom Gericht erst nach dieser Feststellung angelegt, die je nach Fall vom Präsidenten des Gerichtshofs oder von dessen Generalversammlung getroffen wird.

In der vorliegenden Tabelle werden alle Vorabentscheidungsersuchen gemäß Art. 50b der Satzung, die im Berichtszeitraum beim Gerichtshof eingegangen sind, nach Sachgebiet gegliedert aufgeführt und der genaue Stand der Behandlung dieser Ersuchen durch den Gerichtshof zum Ende des Berichtszeitraums angegeben.

	In Prüfung	An das Gericht übermittelte Ersuchen	Vom Gerichtshof behandelte Ersuchen	Erledigt <sup>1</sup>	Summe
Ausgleichs- und Unterstützungsleistungen für Flug- und Fahrgäste	0	3	0	0	3
Handel mit Treibhausgasemissionszertifikaten	1	0	0	0	1
Mehrwertsteuer	2	7	0	0	9
Verbrauchssteuern	3	3	0	0	6
Zollkodex	0	1	2	0	3
Zolltarifliche Einreihung	1	0	0	0	1
<b>Summe</b>	<b>7</b>	<b>14</b>	<b>2</b>	<b>0</b>	<b>23</b>

<sup>1</sup> Eine Entscheidung über das Vorabentscheidungsersuchen war nicht notwendig, z. B. weil das vorlegende Gericht dieses Ersuchen zurückgenommen hat.



Gerichtshof  
L-2925 Luxemburg  
Tel. +352 4303-1

Gericht  
L-2925 Luxemburg  
Tél. +352 4303-1

Der Gerichtshof im Internet:

[curia.europa.eu](http://curia.europa.eu)

Redaktionsschluss: Februar 2025 / Datenerfassung bis 31.12.2024

Layout: Gerichtshof der Europäischen Union / Direktion Kommunikation / Referat Veröffentlichungen und elektronische Medien 2025

Alle Fotos: © Europäische Union, sofern nicht anders angegeben.

Die Verwendung oder der Nachdruck von Fotos oder anderen Dokumenten, für die das Urheberrecht nicht bei der Europäischen Union liegt, ist ohne Genehmigung der Urheberrechtsinhaber verboten.

Der Gerichtshof der Europäischen Union und die in seinem Namen handelnden Personen haften nicht für die Verwendung der in dieser Veröffentlichung enthaltenen Informationen.

Nachdruck mit Quellenangabe gestattet.

© Europäische Union, 2025



GERICHTSHOF  
DER EUROPÄISCHEN UNION

Direktion Kommunikation  
Referat Publikationen und elektronische Medien

März 2025

