



COUR DE JUSTICE
DE L'UNION EUROPÉENNE

Rapport annuel 2024

Statistiques judiciaires de la Cour de justice

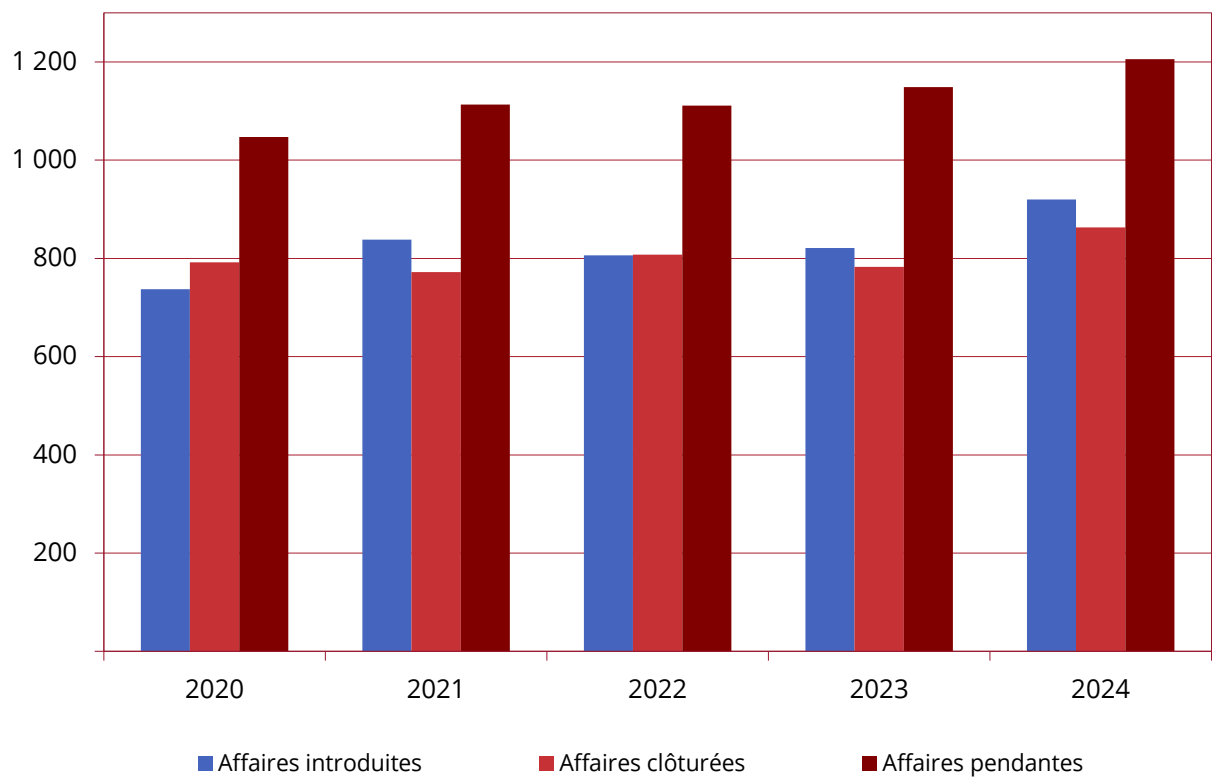


Statistiques judiciaires de la Cour de justice

I. Activité générale de la Cour de justice – Affaires introduites, clôturées, pendantes (2020-2024)	4
II. Affaires introduites – Nature des procédures (2020-2024)	5
III. Affaires introduites – Matière du recours (2020-2024)	6
IV. Affaires introduites – Matière du recours (2024)	8
V. Affaires introduites – Renvois préjudiciels par État membre (2020-2024)	10
VI. Affaires introduites – Recours en manquement d'État (2020-2024)	11
VII. Affaires clôturées – Nature des procédures (2020-2024)	12
VIII. Affaires clôturées – Arrêts, avis, ordonnances (2024)	13
IX. Affaires clôturées par arrêt, avis ou ordonnance à caractère juridictionnel – Formation de jugement (2020-2024)	14
X. Affaires clôturées par arrêt, avis ou ordonnance à caractère juridictionnel – Matière du recours (2020-2024)	15
XI. Affaires clôturées par arrêt, avis ou ordonnance à caractère juridictionnel – Matière du recours (2024)	17
XII. Affaires clôturées – Arrêts en manquement d'État : sens de la décision (2020-2024)	19
XIII. Affaires clôturées – Pourvois : sens de la décision (2020-2024)	20
XIV. Affaires clôturées – Durée des procédures, en mois (2020-2024)	21
XV. Affaires pendantes au 31 décembre – Nature des procédures (2020-2024)	22
XVI. Affaires pendantes au 31 décembre – Formation de jugement (2020-2024)	23
XVII. Procédures accélérées (2020-2024)	24
XVIII. Procédures préjudicielles d'urgence (2020-2024)	25
XIX. Référé (2020-2024)	26
XX. Pourvois visés à l'article 58 bis du Statut (2020-2024)	27
XXI. Évolution générale de l'activité judiciaire (1952-2024) – Affaires introduites et arrêts ou avis	28
XXII. Évolution générale de l'activité judiciaire (1952-2024) – Renvois préjudiciels introduits par État membre et par année	30

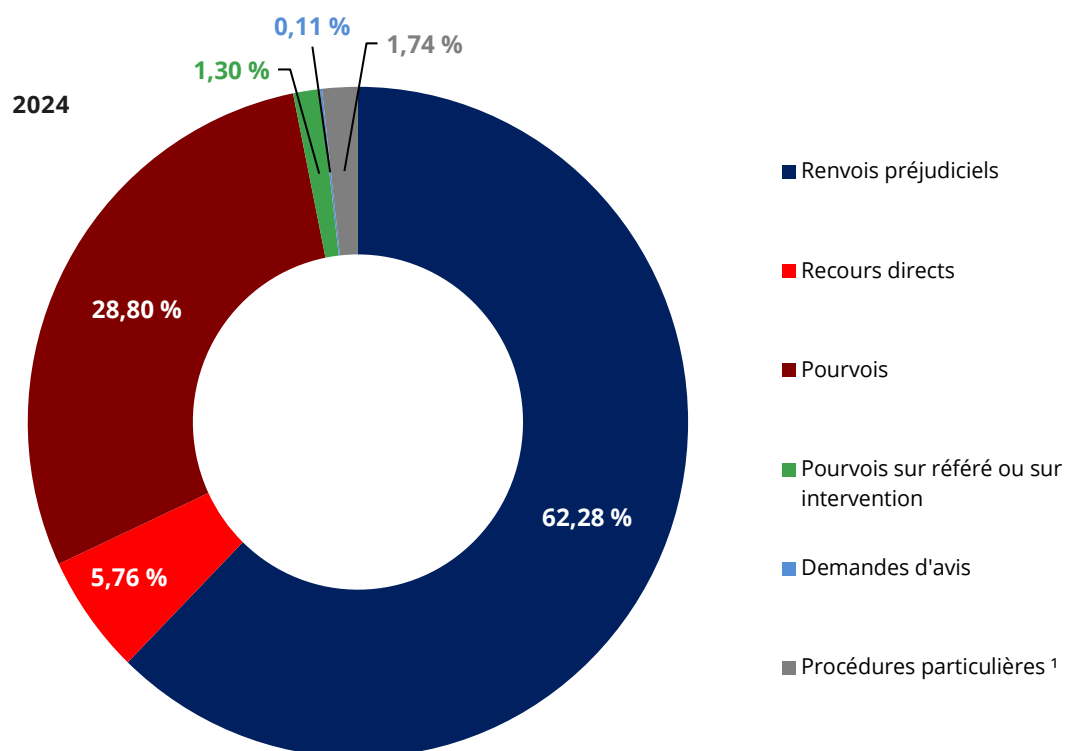
XXIII.	Évolution générale de l'activité judiciaire (1952-2024) – Renvois préjudiciels introduits par État membre et par juridiction	32
XXIV.	Évolution générale de l'activité judiciaire (1952-2024) – Recours en manquement introduits contre les États membres	35
XXV.	Activité du greffe de la Cour de justice (2020-2024)	36
XXVI.	Demandes de décision préjudicielle visées à l'article 50 ter du Statut (2024)	37

I. **Activité générale de la Cour de justice –
Affaires introduites, clôturées, pendantes (2020-2024)**



Aperçu général	2020	2021	2022	2023	2024
Affaires introduites	737	838	806	821	920
Affaires clôturées	792	772	808	783	863
Affaires pendantes	1 047	1 113	1 111	1 149	1 206

II. Affaires introduites – Nature des procédures (2020-2024)



Nature des procédures	2020	2021	2022	2023	2024
Renvois préjudiciels	557	567	546	518	573
Recours directs	38	29	37	60	53
Pourvois	125	223	193	213	265
Pourvois sur référé ou sur intervention	6	9	16	18	12
Demandes d'avis	1	0	0	0	1
Procédures particulières ¹	10	10	14	12	16
Total	737	838	806	821	920
Demandes en référé	3	8	4	9	6

1| Sont considérés comme « procédures particulières » : l'aide juridictionnelle, la taxation des dépens, la rectification, l'omission de statuer, l'opposition à un arrêt rendu par défaut, la tierce opposition, l'interprétation, la révision, l'examen d'une proposition du premier avocat général de réexaminer une décision du Tribunal, la procédure de saisie-arrest, les affaires en matière d'immunité.

III. Affaires introduites – Matière du recours (2020-2024)

Matière du recours	2020	2021	2022	2023	2024
Accès aux documents	1	4	4	4	4
Action extérieure de l'Union européenne	4	6	5	1	2
Agriculture	15	19	24	17	19
Aides d'État	18	42	25	51	33
Citoyenneté de l'Union	11	14	7	7	4
Clause compromissoire	1	3	2	2	2
Cohésion économique, sociale et territoriale	2	3	3	3	2
Concurrence	16	26	30	32	34
Dispositions financières (budget, cadre financier, ressources propres, lutte contre la fraude, etc.)	7	7	2	1	5
Droit des entreprises	1	2	1	3	7
Droit institutionnel	27	39	32	23	15
Éducation, formation professionnelle, jeunesse et sport	0	2	0	3	2
Emploi	1	1	0	0	1
Énergie	7	3	7	8	9
Enregistrement, évaluation, autorisation et restrictions applicables aux substances chimiques (règlement REACH)	0	5	2	2	4
Environnement	23	23	35	43	44
Espace de liberté, de sécurité et de justice	96	106	94	83	123
Fiscalité	64	53	62	54	47
Liberté d'établissement	23	9	13	17	9
Libre circulation des capitaux	9	4	8	10	4
Libre circulation des marchandises	5	3	1	4	3
Libre circulation des personnes	14	11	17	14	30
Libre prestation de services	10	11	22	9	15
Marchés publics	13	21	26	25	15
Politique commerciale	8	5	10	13	8
Politique commune de la pêche	2	2	2	1	3
Politique économique et monétaire	12	12	19	20	89
Politique étrangère et de sécurité commune	1	6	4	14	48
Politique industrielle	1	1	2	2	1
Politique sociale	33	46	47	26	37
Principes du droit de l'Union	30	28	15	35	26

>>>

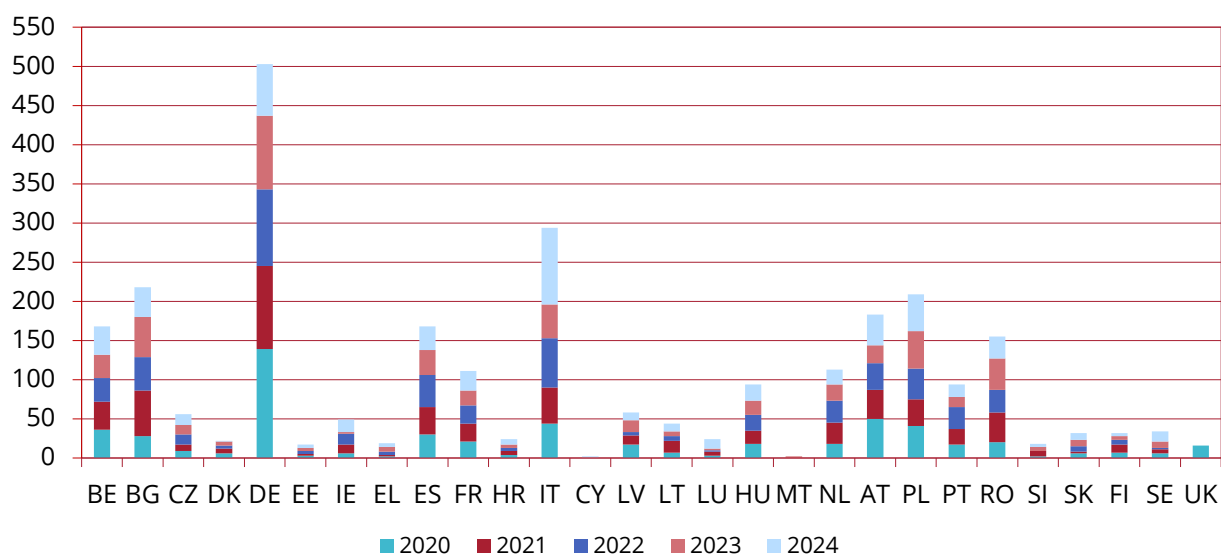
Matière du recours	2020	2021	2022	2023	2024
Propriété intellectuelle	51	83	49	75	51
Protection des consommateurs	37	53	54	54	53
Rapprochement des législations	35	63	54	50	55
Recherche, développement technologique et espace	0	0	0	1	0
Réseaux transeuropéens	0	1	0	0	0
Santé publique	4	10	12	12	10
Sécurité sociale des travailleurs migrants	6	7	7	7	5
Transports	99	52	37	44	32
Union douanière et tarif douanier commun	19	11	10	18	16
Traité FUE	706	797	744	788	867
Protection de la population	0	0	3	0	0
Traité EA	0	0	3	0	0
Principes du droit de l'Union	0	0	1	0	0
Traité UE	0	0	1	0	0
Citoyenneté de l'Union	0	0	1	0	0
Droit institutionnel	0	2	1	0	0
Liberté d'établissement	0	0	0	0	1
Libre circulation des personnes	0	0	0	0	1
Accord retrait RU	0	2	2	0	2
Droit institutionnel	0	1	1	1	2
Principes du droit de l'Union	0	0	2	6	4
Privilèges et immunités	2	0	1	0	0
Procédure	10	7	16	9	9
Statut des fonctionnaires	19	31	36	17	36
Divers	31	39	56	33	51
TOTAL GÉNÉRAL	737	838	806	821	920

IV. Affaires introduites – Matière du recours (2024)

Matière du recours	Renvois préjudiciels	Recours directs	Pourvois	Pourvois sur référé ou sur intervention	Demandes d'avis	Procédures particulières	Total
Accès aux documents	0	0	3	1	0	0	4
Action extérieure de l'Union européenne	1	0	0	0	1	0	2
Agriculture	13	0	6	0	0	0	19
Aides d'État	9	0	24	0	0	0	33
Citoyenneté de l'Union	4	0	0	0	0	0	4
Clause compromissoire	0	0	2	0	0	0	2
Cohésion économique, sociale et territoriale	1	0	1	0	0	0	2
Concurrence	12	0	18	4	0	0	34
Dispositions financières (budget, cadre financier, ressources propres, lutte contre la fraude, etc.)	3	0	2	0	0	0	5
Droit des entreprises	5	2	0	0	0	0	7
Droit institutionnel	0	1	12	1	0	1	15
Éducation, formation professionnelle, jeunesse et sport	1	1	0	0	0	0	2
Emploi	1	0	0	0	0	0	1
Énergie	9	0	0	0	0	0	9
Enregistrement, évaluation, autorisation et restrictions applicables aux substances chimiques (règlement REACH)	1	0	3	0	0	0	4
Environnement	28	15	1	0	0	0	44
Espace de liberté, de sécurité et de justice	117	4	2	0	0	0	123
Fiscalité	43	3	1	0	0	0	47
Liberté d'établissement	8	1	0	0	0	0	9
Libre circulation des capitaux	4	0	0	0	0	0	4
Libre circulation des marchandises	1	1	1	0	0	0	3
Libre circulation des personnes	27	3	0	0	0	0	30
Libre prestation de services	11	3	0	1	0	0	15
Marchés publics	13	0	1	1	0	0	15
>>>							

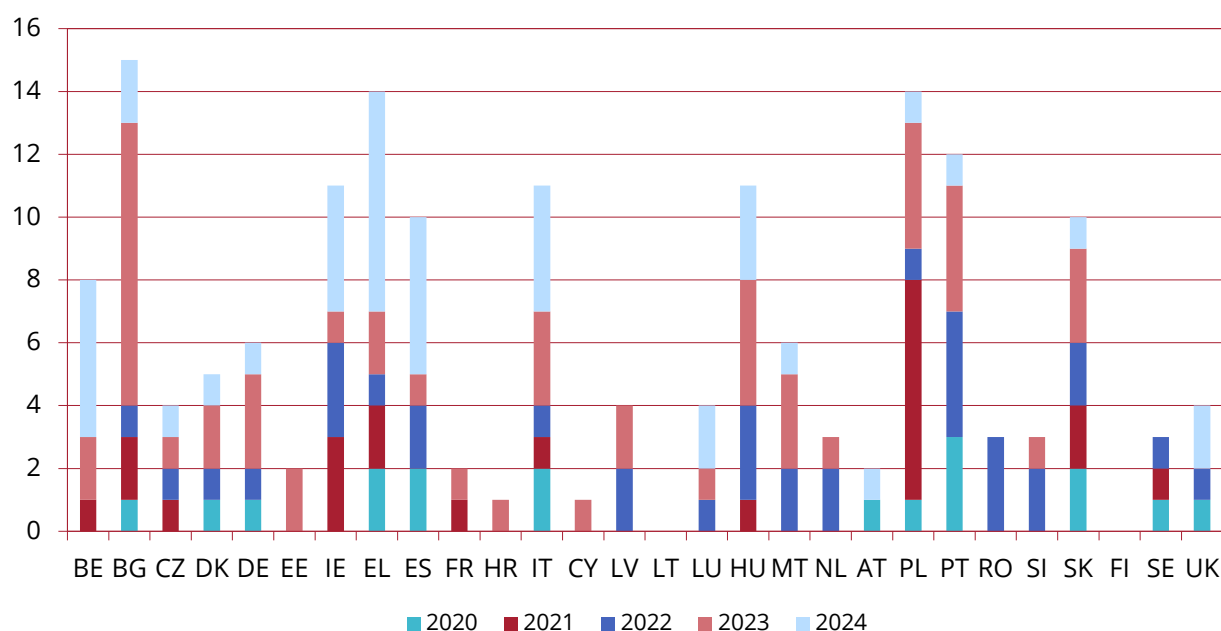
Matière du recours	Renvois préjudiciels	Recours directs	Pourvois	Pourvois sur référé ou sur intervention	Demandes d'avis	Procédures particulières	Total
Politique commerciale	3	0	4	1	0	0	8
Politique commune de la pêche	2	1	0	0	0	0	3
Politique économique et monétaire	0	0	89	0	0	0	89
Politique étrangère et de sécurité commune	12	1	35	0	0	0	48
Politique industrielle	1	0	0	0	0	0	1
Politique sociale	33	4	0	0	0	0	37
Principes du droit de l'Union	25	1	0	0	0	0	26
Propriété intellectuelle	20	0	31	0	0	0	51
Protection des consommateurs	53	0	0	0	0	0	53
Rapprochement des législations	52	2	0	1	0	0	55
Santé publique	5	0	3	2	0	0	10
Sécurité sociale des travailleurs migrants	5	0	0	0	0	0	5
Transports	30	2	0	0	0	0	32
Union douanière et tarif douanier commun	16	0	0	0	0	0	16
Traité FUE	569	45	239	12	1	1	867
Liberté d'établissement	0	1	0	0	0	0	1
Libre circulation des personnes	0	1	0	0	0	0	1
Accord retrait RU	0	2	0	0	0	0	2
Droit institutionnel	0	0	0	0	0	2	2
Principes du droit de l'Union	3	0	1	0	0	0	4
Procédure	0	0	0	0	0	9	9
Statut des fonctionnaires	1	6	25	0	0	4	36
Divers	4	6	26	0	0	15	51
TOTAL GÉNÉRAL	573	53	265	12	1	16	920

V. Affaires introduites – Renvois préjudiciels par État membre (2020-2024)



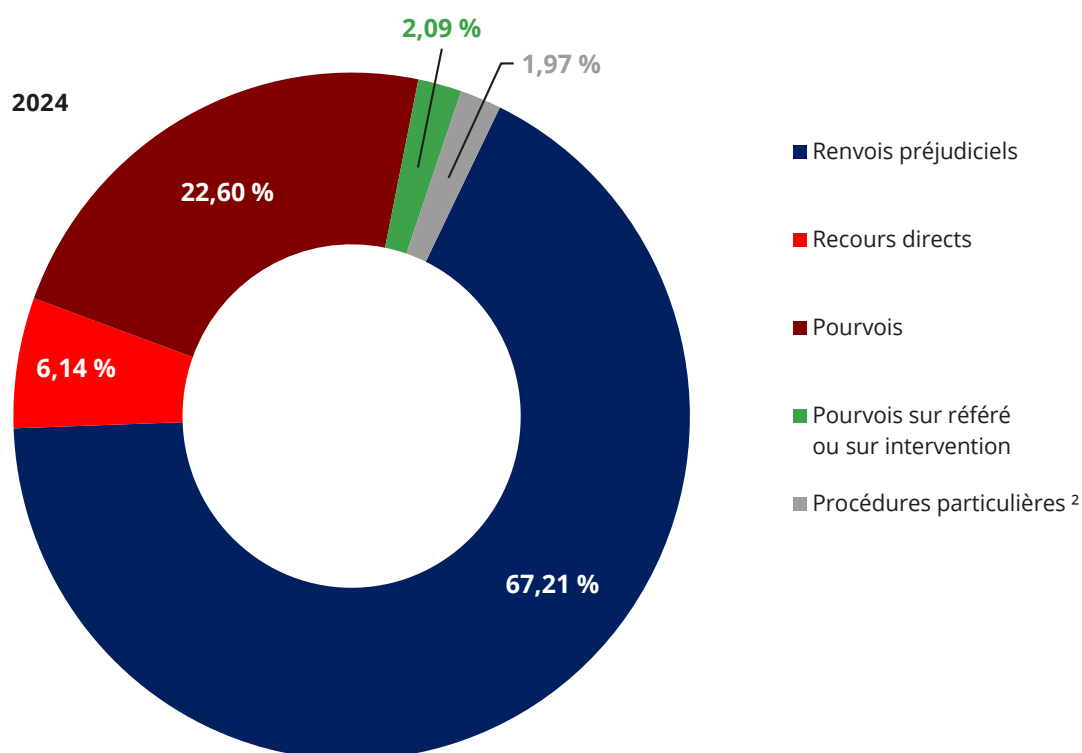
Renvois préjudiciels par État membre	2020	2021	2022	2023	2024	Total
Belgique	36	36	30	30	36	168
Bulgarie	28	58	43	51	38	218
République tchèque	9	8	13	12	14	56
Danemark	6	6	4	5	1	22
Allemagne	140	106	98	94	66	504
Estonie	3	2	4	4	4	17
Irlande	5	11	14	2	16	48
Grèce	2	2	4	6	5	19
Espagne	30	35	41	32	30	168
France	21	23	23	19	25	111
Croatie	4	5	4	4	7	24
Italie	44	46	63	43	98	294
Chypre	0	0	0	1	1	2
Lettonie	17	12	4	15	10	58
Lituanie	7	15	6	6	10	44
Luxembourg	3	5	2	2	12	24
Hongrie	18	17	20	18	21	94
Malte	0	0	0	2	0	2
Pays-Bas	18	27	28	21	19	113
Autriche	50	37	34	23	39	183
Pologne	41	34	39	48	47	209
Portugal	17	20	28	13	16	94
Roumanie	20	38	29	40	28	155
Slovénie	2	7	0	6	4	19
Slovaquie	6	2	7	8	9	32
Finlande	7	10	6	5	4	32
Suède	6	5	2	8	13	34
Royaume-Uni	17	0	0	0	0	17
Total	557	567	546	518	573	2 761

VI. Affaires introduites – Recours en manquement d'État (2020-2024)



Recours en manquement d'État	2020	2021	2022	2023	2024	Total
Belgique	0	1	0	2	5	8
Bulgarie	1	2	1	9	2	15
République tchèque	0	1	1	1	1	4
Danemark	1	0	1	2	1	5
Allemagne	1	0	1	3	1	6
Estonie	0	0	0	2	0	2
Irlande	0	3	3	1	4	11
Grèce	2	2	1	2	7	14
Espagne	2	0	2	1	5	10
France	0	1	0	1	0	2
Croatie	0	0	0	1	0	1
Italie	2	1	1	3	4	11
Chypre	0	0	0	1	0	1
Lettonie	0	0	2	2	0	4
Lituanie	0	0	0	0	0	0
Luxembourg	0	0	1	1	2	4
Hongrie	0	1	3	4	3	11
Malte	0	0	2	3	1	6
Pays-Bas	0	0	2	1	0	3
Autriche	1	0	0	0	1	2
Pologne	1	7	1	4	1	14
Portugal	3	0	4	4	1	12
Roumanie	0	0	3	0	0	3
Slovénie	0	0	2	1	0	3
Slovaquie	2	2	2	3	1	10
Finlande	0	0	0	0	0	0
Suède	1	1	1	0	0	3
Royaume-Uni	1	0	1	0	2	4
Total	18	22	35	52	42	169

VII. Affaires clôturées – Nature des procédures (2020-2024) ¹

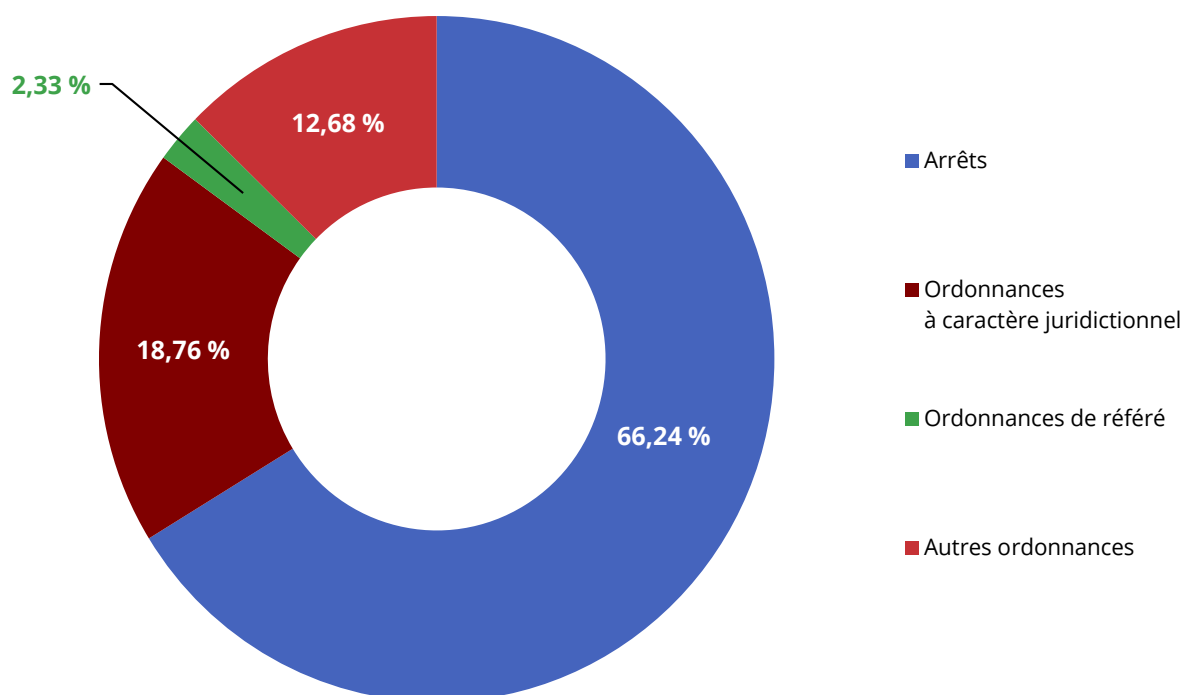


Nature des procédures	2020	2021	2022	2023	2024
Renvois préjudiciels	534	547	564	532	580
Recours directs	37	30	36	36	53
Pourvois	194	177	178	192	195
Pourvois sur référé ou sur intervention	10	6	18	9	18
Demandes d'avis	0	1	1	0	0
Procédures particulières ²	17	11	11	14	17
Total	792	772	808	783	863

1| Les chiffres mentionnés (chiffres bruts) indiquent le nombre total d'affaires indépendamment des jonctions pour cause de connexité (un numéro d'affaire = une affaire).

2| Sont considérés comme « procédures particulières » : l'aide juridictionnelle, la taxation des dépens, la rectification, l'omission de statuer, l'opposition à un arrêt rendu par défaut, la tierce opposition, l'interprétation, la révision, l'examen d'une proposition du premier avocat général de réexaminer une décision du Tribunal, la procédure de saisie-arrêt, les affaires en matière d'immunité.

VIII. Affaires clôturées – Arrêts, avis, ordonnances (2024) ¹



Mode de clôture	Arrêts	Ordonnances à caractère juridictionnel ²	Ordonnances en référé ³	Autres ordonnances ⁴	Avis	Total
Renvois préjudiciels	376	65	0	80	0	521
Recours directs	30	0	0	9	0	39
Pourvois	106	65	1	6	0	178
Pourvois sur référé ou sur intervention	0	0	17	1	0	18
Demandes d'avis	0	0	0	0	0	0
Procédures particulières	0	15	0	2	0	17
Total	512	145	18	98	0	773

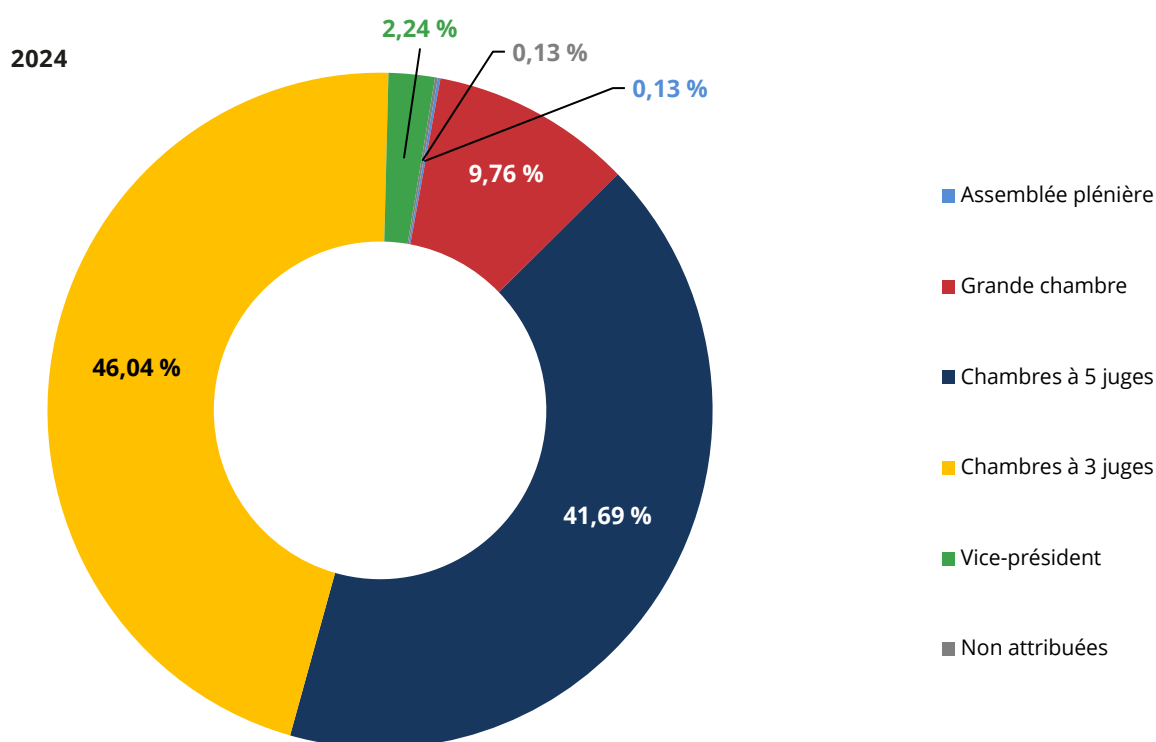
1| Les chiffres mentionnés (chiffres nets) indiquent le nombre total d'affaires compte tenu des jonctions pour cause de connexité (une série d'affaires jointes = une affaire).

2| Ordonnances mettant fin à une instance autre que les ordonnances de radiation, non-lieu à statuer ou renvoi au Tribunal.

3| Ordonnances rendues à la suite d'une demande fondée sur les articles 278 TFUE, 279 TFUE ou 280 TFUE ou sur les dispositions correspondantes du TCEEA ou encore à la suite d'un pourvoi formé contre une ordonnance de référé ou d'intervention.

4| Ordonnances mettant fin à une instance par radiation, non-lieu à statuer ou renvoi au Tribunal.

IX. Affaires clôturées par arrêt, avis ou ordonnance à caractère juridictionnel – Formation de jugement (2020-2024) ¹



Formation de jugement	Arrêts/Avis en 2020		Ordonnances en 2020 ²		Total en 2020		Arrêts/Avis en 2021		Ordonnances en 2021 ²		Total en 2021		Arrêts/Avis en 2022		Ordonnances en 2022 ²		Total en 2022		Arrêts/Avis en 2023		Ordonnances en 2023 ²		Total en 2023		Arrêts/Avis en 2024		Ordonnances en 2024 ²		Total en 2024	
Assemblée plénière	0	0	0	1	0	1	2	0	2	0	0	0	1	0	0	0	0	0	0	0	0	0	0	1	0	0	1	0	1	
Grande chambre	70	0	70	83	0	83	74	3	77	36	0	36	74	0	36	74	0	74	36	0	36	74	0	74	74	0	74	0	74	
Chambres à 5 juges	237	4	241	271	6	277	253	10	263	287	3	290	313	3	316	313	3	316	287	3	290	313	3	316	313	3	316	3	316	
Chambres à 3 juges	191	142	333	154	154	308	193	172	365	209	161	370	207	142	349	207	142	349	209	161	370	207	142	349	207	142	349	207	349	
Vice-président	0	10	10	0	6	6	0	13	13	0	6	6	0	17	17	0	17	17	0	6	6	0	17	17	0	17	0	17		
Non attribuées	0	3	3	0	2	2	0	4	4	0	1	1	0	1	1	0	1	1	0	1	1	0	1	1	0	1	0	1		
Total	498	159	657	509	168	677	522	202	724	532	171	703	595	163	758	595	163	758	532	171	703	595	163	758	595	163	758	595	163	

1| Les chiffres mentionnés (chiffres bruts) indiquent le nombre total d'affaires indépendamment des jonctions pour cause de connexité (un numéro d'affaire = une affaire).

2| Ordonnances mettant fin à une instance autres que les ordonnances de radiation, non-lieu à statuer ou renvoi au Tribunal.

**X. Affaires clôturées par arrêt, avis ou ordonnance à caractère juridictionnel –
Matière du recours (2020-2024) ¹**

Matière du recours	2020	2021	2022	2023	2024
Accès aux documents	8	1	3	3	5
Action extérieure de l'Union européenne	3	3	2	4	8
Agriculture	15	21	19	19	20
Aides d'État	28	31	31	33	35
Citoyenneté de l'Union	8	4	10	5	9
Clause compromissoire	4	2	1	1	2
Cohésion économique, sociale et territoriale	1	2	3	2	3
Concurrence	17	26	16	28	32
Dispositions financières (budget, cadre financier, ressources propres, lutte contre la fraude, ...)	5	5	15	2	1
Droit des entreprises	3	2	1	1	2
Droit institutionnel	26	27	39	26	29
Éducation, formation professionnelle, jeunesse et sport	0	0	1	0	4
Emploi	0	0	2	0	0
Énergie	8	4	6	3	4
Enregistrement, évaluation, autorisation et restrictions applicables aux substances chimiques (règlement REACH)	0	6	0	4	5
Environnement	32	22	29	30	25
Espace de liberté, de sécurité et de justice	69	81	79	91	82
Fiscalité	58	63	60	49	67
Liberté d'établissement	6	7	21	7	15
Libre circulation des capitaux	5	8	3	8	8
Libre circulation des marchandises	8	2	2	2	3
Libre circulation des personnes	21	18	13	12	12
Libre prestation de services	13	17	13	13	16
Marchés publics	19	13	25	18	15
Politique commerciale	4	7	9	11	12
Politique commune de la pêche	0	2	3	1	2
Politique économique et monétaire	3	17	10	5	23
Politique étrangère et de sécurité commune	16	5	5	4	4
Politique industrielle	6	1	1	1	1
Politique sociale	25	37	38	48	33
Principes du droit de l'Union	18	34	24	16	29

>>>

¹ Les chiffres mentionnés (chiffres bruts) indiquent le nombre total d'affaires indépendamment des jonctions pour cause de connexité (un numéro d'affaire = une affaire).

Matière du recours	2020	2021	2022	2023	2024
Propriété intellectuelle	76	61	63	59	51
Protection des consommateurs	36	39	32	45	46
Rapprochement des législations	28	26	44	47	53
Recherche, développement technologique et espace	1	0	0	0	1
Réseaux transeuropéens	0	0	1	0	0
Santé publique	3	5	5	14	13
Sécurité sociale des travailleurs migrants	6	3	6	8	6
Transports	22	26	31	18	32
Union douanière et tarif douanier commun	16	18	10	15	14
Traité FUE	617	646	676	653	722
Protection de la population	0	1	0	1	0
Traité EA	0	1	0	1	0
Principes du droit de l'Union	1	0	0	1	0
Traité UE	1	0	0	1	0
Citoyenneté de l'Union	0	0	0	0	1
Droit institutionnel	0	0	0	3	0
Accord retrait RU	0	0	0	3	1
Droit institutionnel	0	0	0	2	2
Principes du droit de l'Union	0	0	1	4	3
Privilèges et immunités	4	3	0	1	0
Procédure	13	8	9	11	9
Statut des fonctionnaires	22	19	38	27	21
Divers	39	30	48	45	35
TOTAL GÉNÉRAL	657	677	724	703	758

XI. Affaires clôturées par arrêt, avis ou ordonnance à caractère juridictionnel – Matière du recours (2024) ¹

Matière du recours	Arrêts/Avis	Ordonnances ²	Total
Accès aux documents	3	2	5
Action extérieure de l'Union européenne	8	0	8
Agriculture	20	0	20
Aides d'État	28	7	35
Citoyenneté de l'Union	9	0	9
Clause compromissoire	2	0	2
Cohésion économique et sociale	3	0	3
Concurrence	28	4	32
Dispositions financières (budget, cadre financier, ressources propres, lutte contre la fraude, ...)	1	0	1
Droit des entreprises	2	0	2
Droit institutionnel	19	10	29
Éducation, formation professionnelle, jeunesse et sport	2	2	4
Énergie	4	0	4
Enregistrement, évaluation, autorisation et restrictions applicables aux substances chimiques (règlement REACH)	2	3	5
Environnement	25	0	25
Espace de liberté, de sécurité et de justice	69	13	82
Fiscalité	59	8	67
Liberté d'établissement	12	3	15
Libre circulation des capitaux	8	0	8
Libre circulation des marchandises	3	0	3
Libre circulation des personnes	12	0	12
Libre prestation de services	11	5	16
Marchés publics	13	2	15
Politique commerciale	12	0	12
Politique commune de la pêche	2	0	2
Politique économique et monétaire	16	7	23
Politique étrangère et de sécurité commune	4	0	4
Politique industrielle	1	0	1
Politique sociale	27	6	33
Principes du droit de l'Union	20	9	29
Propriété intellectuelle	13	38	51

>>>

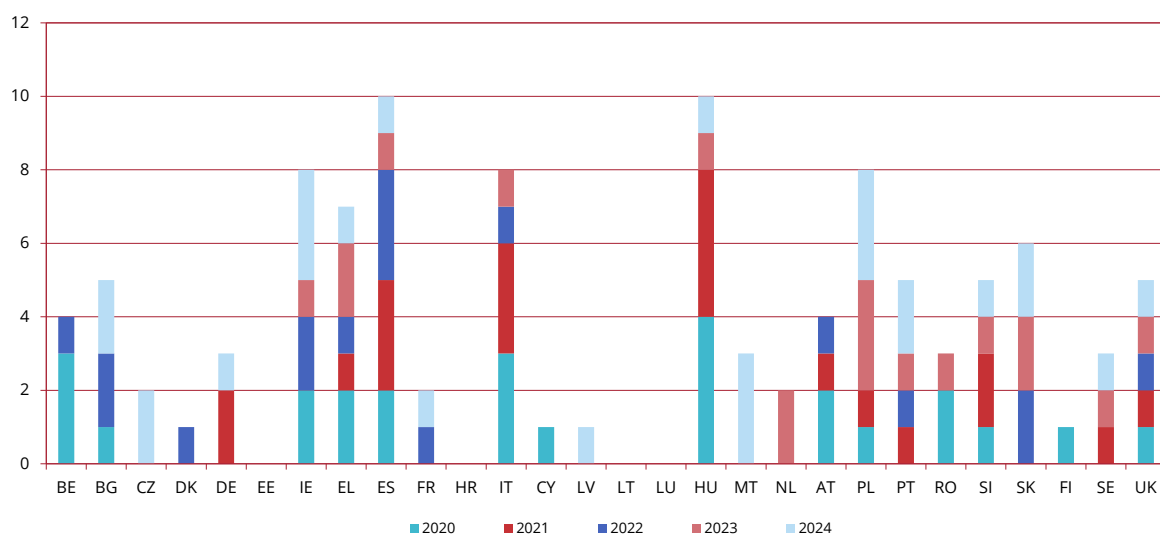
1| Les chiffres mentionnés (chiffres bruts) indiquent le nombre total d'affaires indépendamment des jonctions pour cause de connexité (un numéro d'affaire = une affaire).

2| Ordonnances mettant fin à une instance autres que les ordonnances de radiation, non-lieu à statuer ou renvoi au Tribunal.

Matière du recours	Arrêts/Avis	Ordonnances ²	Total
Protection des consommateurs	35	11	46
Rapprochement des législations	49	4	53
Recherche, développement technologique et espace	1	0	1
Santé publique	6	7	13
Sécurité sociale des travailleurs migrants	6	0	6
Transports	32	0	32
Union douanière et tarif douanier commun	14	0	14
Traité FUE	581	141	722
Citoyenneté de l'Union	1	0	1
Accord retrait RU	1	0	1
Droit institutionnel	0	2	2
Principes du droit de l'Union	0	3	3
Procédure	0	9	9
Statut des fonctionnaires	13	8	21
Divers	13	22	35
TOTAL GÉNÉRAL	595	163	758

2| Ordonnances mettant fin à une instance autres que les ordonnances de radiation, non-lieu à statuer ou renvoi au Tribunal.

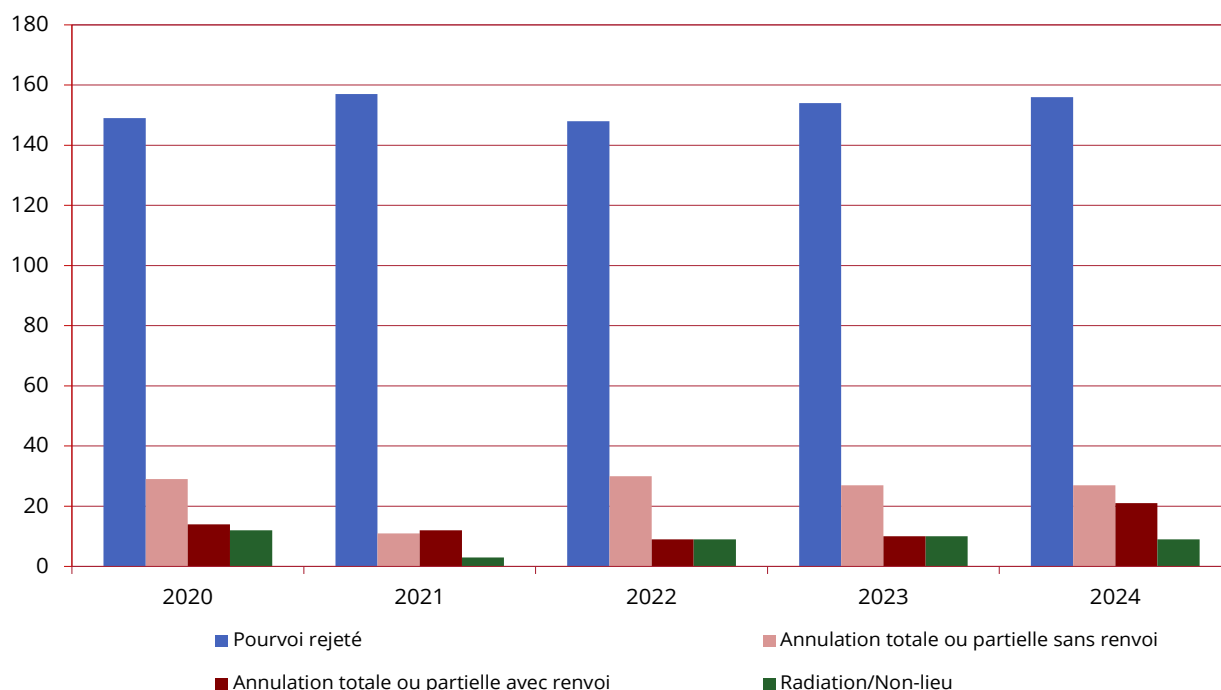
XII. Affaires clôturées – Arrêts en manquement d'État : sens de la décision (2020-2024) ¹



Arrêts en manquement d'État	Admis en 2020	Rejeté en 2020	Admis en 2021	Rejeté en 2021	Admis en 2022	Rejeté en 2022	Admis en 2023	Rejeté en 2023	Admis en 2024	Rejeté en 2024
Belgique	3	0	0	0	1	0	0	0	0	0
Bulgarie	1	0	0	0	2	0	0	1	2	0
République tchèque	0	0	0	0	0	0	0	0	2	0
Danemark	0	0	0	0	1	0	0	1	0	0
Allemagne	0	1	2	0	0	0	0	1	1	0
Estonie	0	0	0	0	0	0	0	0	0	0
Irlande	2	0	0	0	2	0	1	0	3	0
Grèce	2	0	1	0	1	0	2	0	1	0
Espagne	2	0	3	0	3	0	1	0	1	0
France	0	0	0	0	1	0	0	0	1	0
Croatie	0	1	0	0	0	0	0	0	0	0
Italie	3	0	3	1	1	0	1	0	0	0
Chypre	1	0	0	0	0	0	0	0	0	0
Lettonie	0	0	0	0	0	0	0	0	1	0
Lituanie	0	0	0	0	0	0	0	0	0	0
Luxembourg	0	0	0	0	0	0	0	0	0	0
Hongrie	4	0	4	0	0	0	1	1	1	0
Malte	0	0	0	0	0	0	0	0	3	0
Pays-Bas	0	0	0	0	0	0	2	0	0	0
Autriche	2	0	1	1	1	0	0	0	0	0
Pologne	1	0	1	0	0	2	3	1	3	0
Portugal	0	1	1	0	1	0	1	0	2	1
Roumanie	2	0	0	0	0	0	1	0	0	0
Slovénie	1	0	2	0	0	0	1	0	1	0
Slovaquie	0	0	0	0	2	0	2	0	2	1
Finlande	1	0	0	0	0	0	0	0	0	0
Suède	0	0	1	0	0	0	1	0	1	0
Royaume-Uni	1	0	1	0	1	0	1	0	1	0
Total	26	3	20	2	17	2	18	5	26	2

1| Les chiffres mentionnés (chiffres nets) indiquent le nombre total d'affaires compte tenu des jonctions pour cause de connexité (une série d'affaires jointes = une affaire).

XIII. Affaires clôturées – Pourvois : sens de la décision (2020-2024) ^{1 2}

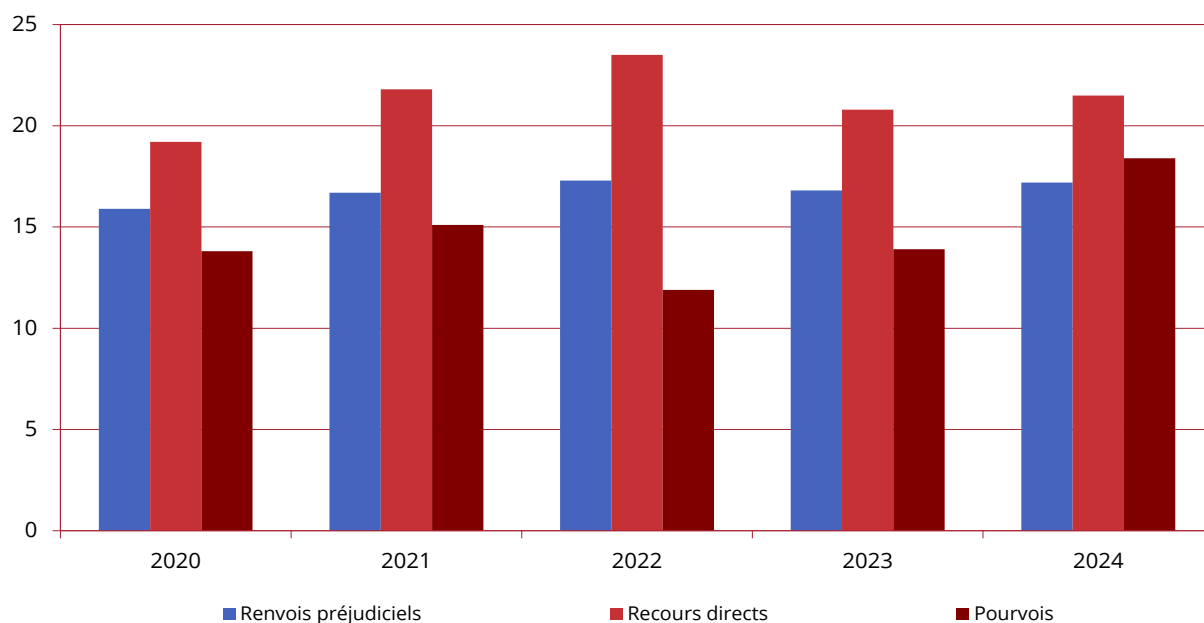


Pourvois – Sens de clôture	2020			2021			2022			2023			2024		
	Arrêts en 2020	Ordonnances en 2020	Total en 2020	Arrêts en 2021	Ordonnances en 2021	Total en 2021	Arrêts en 2022	Ordonnances en 2022	Total en 2022	Arrêts en 2023	Ordonnances en 2023	Total en 2023	Arrêts en 2024	Ordonnances en 2024	Total en 2024
Pourvoi rejeté	72	77	149	71	86	157	51	97	148	70	84	154	82	74	156
Annulation totale ou partielle sans renvoi	29	0	29	11	0	11	18	12	30	25	2	27	22	5	27
Annulation totale ou partielle avec renvoi	14	0	14	12	0	12	8	1	9	6	4	10	18	3	21
Radiation/Non-lieu	0	12	12	0	3	3	1	8	9	0	10	10	2	7	9
Total	115	89	204	94	89	183	78	118	196	101	100	201	124	89	213

1| Des informations plus détaillées au sujet des pourvois formés contre les décisions du Tribunal sont incluses dans les statistiques judiciaires de cette juridiction.

2| Les chiffres mentionnés (chiffres bruts) indiquent le nombre total d'affaires indépendamment des jonctions pour cause de connexité (un numéro d'affaire = une affaire). Ils incluent également les pourvois visés à l'article 58 bis du Protocole sur le statut de la Cour de justice de l'Union européenne et déclarés irrecevables ou non admis au titre des articles 170 bis ou 170 ter du règlement de procédure. Pour des informations plus détaillées relatives au mécanisme visé à l'article 58 bis du statut, voir le tableau XX du présent rapport.

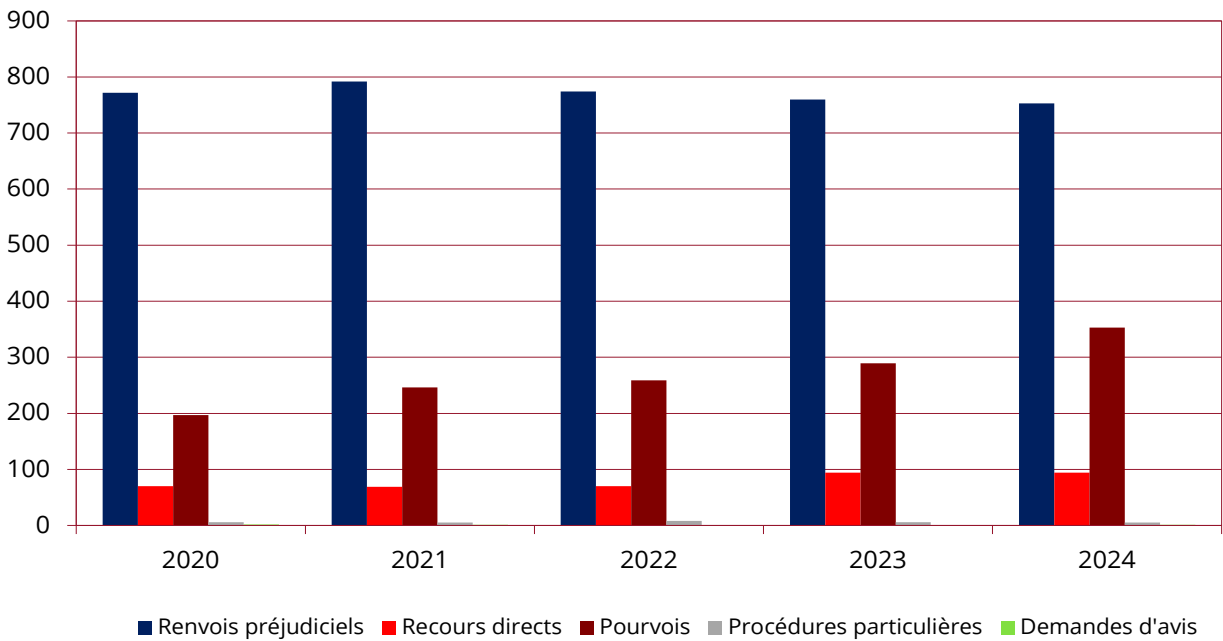
XIV. Affaires clôturées – Durée des procédures, en mois (2020-2024) ¹ (arrêts et ordonnances à caractère juridictionnel)



Affaires clôturées	2020	2021	2022	2023	2024
Renvois préjudiciels	15,9	16,7	17,3	16,8	17,2
Procédures préjudicielles d'urgence	3,9	3,7	4,5	4,3	3,3
Procédures accélérées	0	10,7	7,4	0	6,5
Recours directs	19,2	21,8	23,5	20,8	21,5
Procédures accélérées	0	0	11,4	0	0
Pourvois	13,8	15,1	11,9	13,9	18,4
Procédures accélérées	0	8,4	0	0	0

1) Sont exclus des calculs sur la durée des procédures : les affaires comportant un arrêt interlocutoire ou une mesure d'instruction ; les avis ; les procédures particulières (à savoir : l'aide juridictionnelle, la taxation des dépens, la rectification, l'omission de statuer, l'opposition à un arrêt rendu par défaut, la tierce opposition, l'interprétation, la révision, l'examen d'une proposition du premier avocat général de réexaminer une décision du Tribunal, la procédure de saisie-arrest et les affaires en matière d'immunité) ; les affaires se terminant par une ordonnance de radiation, de non-lieu à statuer ou de renvoi au Tribunal ; les procédures en référé ainsi que les pourvois sur référé ou sur intervention.

XV. Affaires pendantes au 31 décembre – Nature des procédures (2020-2024) ¹

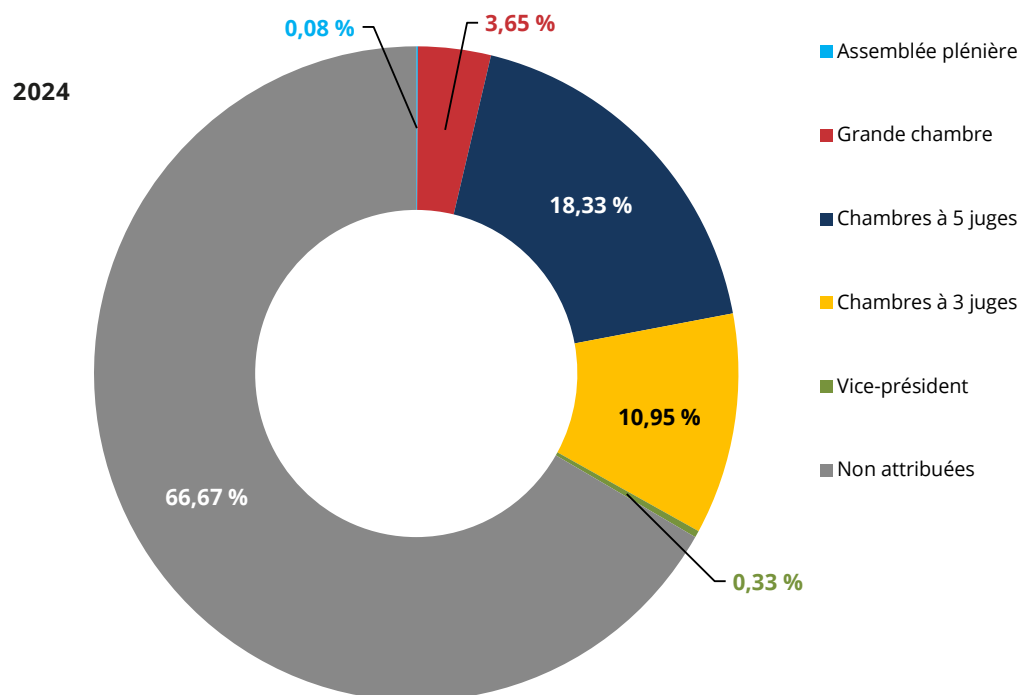


Nature des procédures	2020	2021	2022	2023	2024
Renvois préjudiciels	772	792	774	760	753
Recours directs	70	69	70	94	94
Pourvois	197	246	259	289	353
Procédures particulières ²	6	5	8	6	5
Demandes d'avis	2	1	0	0	1
Total	1 047	1 113	1 111	1 149	1 206

1| Les chiffres mentionnés (chiffres bruts) indiquent le nombre total d'affaires indépendamment des jonctions pour cause de connexité (un numéro d'affaire = une affaire).

2| Sont considérés comme « procédures particulières » : l'aide juridictionnelle, la taxation des dépens, la rectification, l'omission de statuer, l'opposition à un arrêt rendu par défaut, la tierce opposition, l'interprétation, la révision, l'examen d'une proposition du premier avocat général de réexaminer une décision du Tribunal, la procédure de saisie-arrest, les affaires en matière d'immunité.

XVI. Affaires pendantes au 31 décembre – Formation de jugement (2020-2024) ¹



Formation de jugement	2020	2021	2022	2023	2024
Assemblée plénière	1	2	0	1	1
Grande chambre	74	71	46	69	44
Chambres à 5 juges	225	208	244	239	221
Chambres à 3 juges	103	118	154	143	132
Vice-président	0	3	1	10	4
Non attribuées	644	711	666	687	804
Total	1 047	1 113	1 111	1 149	1 206

¹ Les chiffres mentionnés (chiffres bruts) indiquent le nombre total d'affaires indépendamment des jonctions pour cause de connexité (un numéro d'affaire = une affaire).

XVII. Procédures accélérées (2020-2024)

Demandes de procédure accélérée ¹

Demandes de procédure accélérée	2020	2021	2022	2023	2024	Total
Renvois préjudiciels	40	56	35	29	47	207
Recours directs	0	3	0	0	1	4
Pourvois	2	1	2	2	1	8
Pourvois sur référé ou sur intervention	0	0	1	0	0	1
Total	42	60	38	31	49	220

Demandes de procédure accélérée – Sens de la décision ²

Sens de la décision	2020	2021	2022	2023	2024	Total
Admission	3	5	0	0	6	14
Rejet	34	57	31	19	26	167
Sans suite ³	3	2	5	8	4	22
En attente de décision	8	4	6	10	23	51
Total	48	68	42	37	59	254

1| Les chiffres mentionnés dans ce tableau renvoient au nombre de demandes introduites au cours de l'année en cause, indépendamment de l'année de dépôt de l'affaire à laquelle la demande se rapporte.

2| Les chiffres mentionnés dans ce tableau renvoient au nombre de décisions prises, au cours de l'année en cause, au sujet d'une demande d'application de la procédure d'urgence, indépendamment de l'année d'introduction d'une telle demande.

3| Il n'a pas été nécessaire de statuer formellement sur la demande en raison de son retrait, de la radiation de l'affaire ou de sa clôture par voie d'arrêt ou d'ordonnance.

XVIII. Procédures préjudicielles d'urgence (2020-2024)

Demandes de procédure préjudicielle d'urgence ¹

Demandes de procédure préjudicielle d'urgence	2020	2021	2022	2023	2024	Total
Coopération judiciaire en matière civile	2	1	1	0	0	4
Coopération judiciaire en matière pénale	8	8	6	3	8	33
Frontières, asile et immigration	6	8	2	4	19	39
Autres	1	14	5	3	0	23
Total	17	31	14	10	27	99

Demandes de procédure préjudicielle d'urgence – Sens de la décision ²

Sens de la décision	2020	2021	2022	2023	2024	Total
Admission	11	9	7	2	6	35
Rejet	8	20	8	8	20	64
Sans suite ³	0	1	0	0	2	3
En attente de décision	0	1	0	0	0	1
Total	19	31	15	10	28	103

1| Les chiffres mentionnés dans ce tableau renvoient au nombre de demandes introduites au cours de l'année en cause, indépendamment de l'année de dépôt de l'affaire à laquelle la demande se rapporte.

2| Les chiffres mentionnés dans ce tableau renvoient au nombre de décisions prises, au cours de l'année en cause, au sujet d'une demande d'application de la procédure d'urgence, indépendamment de l'année d'introduction d'une telle demande.

3| Il n'a pas été nécessaire de statuer formellement sur la demande en raison de son retrait, de la radiation de l'affaire ou de sa clôture par voie d'arrêt ou d'ordonnance.

XIX. Référé (2020-2024)

Demandes en référé ¹

Demandes en référé	2020	2021	2022	2023	2024	Total
Accès aux documents	0	0	0	0	1	1
Agriculture	0	1	0	0	0	1
Aides d'État	1	1	0	0	1	3
Clause compromissoire	0	0	1	0	0	1
Concurrence	0	0	0	0	3	3
Dispositions financières (budget, cadre financier, ressources propres, lutte contre la fraude, etc.)	0	0	1	0	0	1
Droit institutionnel	0	1	0	0	1	2
Énergie	0	1	0	0	0	1
Environnement	0	1	0	1	0	2
Marchés publics	0	0	1	2	0	3
Politique étrangère et de sécurité commune	0	0	0	2	0	2
Principes du droit de l'Union	1	1	0	0	0	2
Propriété intellectuelle	0	1	0	0	0	1
Santé publique	0	0	0	4	0	4
Transports	1	1	1	0	0	3
Total	3	8	4	9	6	30

Référé – Sens de la décision ²

Sens de la décision	2020	2021	2022	2023	2024	Total
Admission	1	2	0	3	2	8
Rejet	1	4	2	3	1	11
Sans suite ³	1	2	2	1	5	11
En attente de décision	1	1	2	4	2	10
Total	4	9	6	11	10	40

1| Les chiffres mentionnés dans ce tableau renvoient au nombre de demandes introduites au cours de l'année en cause, indépendamment de l'année de dépôt de l'affaire à laquelle la demande se rapporte.

2| Les chiffres mentionnés dans ce tableau renvoient au nombre de décisions prises, au cours de l'année en cause, au sujet d'une demande en référé, indépendamment de l'année d'introduction d'une telle demande.

3| Il n'a pas été nécessaire de statuer formellement sur la demande en raison de son retrait, de la radiation de l'affaire ou de sa clôture par voie d'arrêt ou d'ordonnance.

XX. Pourvois visés à l'article 58 bis du Statut (2020-2024)

Pourvois formés contre une décision du Tribunal

- portant sur la décision d'une chambre de recours indépendante
- relative à l'exécution d'un contrat comportant une clause compromissoire au sens de l'article 272 TFUE

	2020	2021	2022	2023	2024	Total
Office de l'Union européenne pour la propriété intellectuelle	40	60	39	52	29	220
Office communautaire des variétés végétales	0	0	0	0	3	3
Agence européenne des produits chimiques	0	0	0	0	3	3
Clauses compromissoires	0	0	0	0	1	1
Total	40	60	39	52	36	227

Décisions relatives à l'admission du pourvoi ¹

	2020	2021	2022	2023	2024	Total
Admission	0	1	2	4	0	7
Non-admission	37	47	39	44	34	201
Irrecevable	3	2	4	1	4	14
Sans suite	1	0	1	1	1	4
Total	41	50	46	50	39	226

¹ Les chiffres mentionnés dans ce tableau renvoient au nombre de décisions prises au cours de l'année en cause, indépendamment de l'année d'introduction de la demande d'admission du pourvoi.

XXI. Évolution générale de l'activité judiciaire (1952-2024) – Affaires introduites et arrêts ou avis

Années	Affaires introduites ¹							Arrêts/Avis ²
	Renvois préjudiciels	Recours directs	Pourvois	Pourvois sur référé ou sur intervention	Demandes d'avis	Total	Demandes en référé	
1953	0	4	0	0	0	4	0	0
1954	0	10	0	0	0	10	0	2
1955	0	9	0	0	0	9	2	4
1956	0	11	0	0	0	11	2	6
1957	0	19	0	0	0	19	2	4
1958	0	43	0	0	0	43	0	10
1959	0	46	0	0	1	47	5	13
1960	0	22	0	0	1	23	2	18
1961	1	24	0	0	1	26	1	11
1962	5	30	0	0	0	35	2	20
1963	6	99	0	0	0	105	7	17
1964	6	49	0	0	0	55	4	31
1965	7	55	0	0	0	62	4	52
1966	1	30	0	0	0	31	2	24
1967	23	14	0	0	0	37	0	24
1968	9	24	0	0	0	33	1	27
1969	17	60	0	0	0	77	2	30
1970	32	47	0	0	0	79	0	64
1971	37	59	0	0	0	96	1	60
1972	40	42	0	0	0	82	2	61
1973	61	131	0	0	0	192	6	80
1974	39	63	0	0	0	102	8	63
1975	69	61	0	0	1	131	5	78
1976	75	51	0	0	1	127	6	88
1977	84	74	0	0	0	158	6	100
1978	123	146	0	0	1	270	7	97
1979	106	1 218	0	0	0	1 324	6	138
1980	99	180	0	0	0	279	14	132
1981	108	214	0	0	0	322	17	128
1982	129	217	0	0	0	346	16	185
1983	98	199	0	0	0	297	11	151
1984	129	183	0	0	0	312	17	165
1985	139	294	0	0	0	433	23	211
1986	91	238	0	0	0	329	23	174

>>>

1| Les chiffres mentionnés dans ce tableau se rapportent à l'ensemble des affaires introduites devant la Cour à l'exclusion des procédures particulières.

2| Les chiffres mentionnés dans cette colonne renvoient au nombre d'arrêts ou d'avis rendus par la Cour, compte tenu des jonctions pour cause de connexité (une série d'affaires jointes = une affaire).

Années	Affaires introduites ¹							Arrêts/Avis ²
	Renvois préjudiciels	Recours directs	Pourvois	Pourvois sur référé ou sur intervention	Demandes d'avis	Total	Demandes en référé	
1987	144	251	0	0	0	395	21	208
1988	179	193	0	0	0	372	17	238
1989	139	244	0	0	0	383	19	188
1990	141	221	15	1	0	378	12	193
1991	186	140	13	1	2	342	9	204
1992	162	251	24	1	2	440	5	210
1993	204	265	17	0	0	486	13	203
1994	203	125	12	1	3	344	4	188
1995	251	109	46	2	0	408	3	172
1996	256	132	25	3	0	416	4	193
1997	239	169	30	5	0	443	1	242
1998	264	147	66	4	0	481	2	254
1999	255	214	68	4	0	541	4	235
2000	224	197	66	13	2	502	4	273
2001	237	187	72	7	0	503	6	243
2002	216	204	46	4	0	470	1	269
2003	210	277	63	5	1	556	7	308
2004	249	219	52	6	1	527	3	375
2005	221	179	66	1	0	467	2	362
2006	251	201	80	3	0	535	1	351
2007	265	222	79	8	0	574	3	379
2008	288	210	78	8	1	585	3	333
2009	302	143	105	2	1	553	1	376
2010	385	136	97	6	0	624	3	370
2011	423	81	162	13	0	679	3	370
2012	404	73	136	3	1	617	0	357
2013	450	72	161	5	2	690	1	434
2014	428	74	111	0	1	614	3	416
2015	436	48	206	9	3	702	2	399
2016	470	35	168	7	0	680	3	412
2017	533	46	141	6	1	727	3	466
2018	568	63	193	6	0	830	6	462
2019	641	41	256	10	1	949	6	491
2020	557	38	125	6	1	727	3	451
2021	567	29	223	9	0	828	8	450
2022	546	37	193	16	0	792	4	466
2023	518	60	213	18	0	809	9	469
2024	573	53	265	12	1	904	6	512
Total	14 119	9 352	3 673	205	30	27 379	409	14 790

1| Les chiffres mentionnés dans ce tableau se rapportent à l'ensemble des affaires introduites devant la Cour à l'exclusion des procédures particulières.

2| Les chiffres mentionnés dans cette colonne renvoient au nombre d'arrêts ou d'avis rendus par la Cour, compte tenu des jonctions pour cause de connexité (une série d'affaires jointes = une affaire).

XXII. Évolution générale de l'activité judiciaire (1952-2024) –
Renvois préjudiciels introduits par État membre et par année

Années	BE	BG	CZ	DK	DE	EE	IE	EL	ES	FR	HR	IT	CY	LV	LT	LU	HU	MT	NL	AT	PL	PT	RO	SI	SK	FI	SE	UK	Autres ¹	Total
1961	0	0	0	0	0	0	0	0	0	0	0	0	0	0	0	0	0	0	1	0	0	0	0	0	0	0	0	0	0	1
1962	0	0	0	0	0	0	0	0	0	0	0	0	0	0	0	0	0	0	5	0	0	0	0	0	0	0	0	0	0	5
1963	0	0	0	0	0	0	0	0	0	0	0	0	0	0	0	1	0	0	5	0	0	0	0	0	0	0	0	0	0	6
1964	0	0	0	0	0	0	0	0	0	0	0	2	0	0	0	0	0	0	4	0	0	0	0	0	0	0	0	0	0	6
1965	0	0	0	0	4	0	0	0	0	2	0	0	0	0	0	0	0	0	1	0	0	0	0	0	0	0	0	0	0	7
1966	0	0	0	0	0	0	0	0	0	0	0	0	0	0	0	0	0	0	1	0	0	0	0	0	0	0	0	0	0	1
1967	5	0	0	0	11	0	0	0	0	3	0	0	0	0	0	1	0	0	3	0	0	0	0	0	0	0	0	0	0	23
1968	1	0	0	0	4	0	0	0	0	1	0	1	0	0	0	0	0	0	2	0	0	0	0	0	0	0	0	0	0	9
1969	4	0	0	0	11	0	0	0	0	1	0	0	0	0	0	1	0	0	0	0	0	0	0	0	0	0	0	0	0	17
1970	4	0	0	0	21	0	0	0	0	2	0	2	0	0	0	0	0	0	3	0	0	0	0	0	0	0	0	0	0	32
1971	1	0	0	0	18	0	0	0	0	6	0	5	0	0	0	1	0	0	6	0	0	0	0	0	0	0	0	0	0	37
1972	5	0	0	0	20	0	0	0	0	1	0	4	0	0	0	0	0	0	10	0	0	0	0	0	0	0	0	0	0	40
1973	8	0	0	0	37	0	0	0	0	4	0	5	0	0	0	1	0	0	6	0	0	0	0	0	0	0	0	0	0	61
1974	5	0	0	0	15	0	0	0	0	6	0	5	0	0	0	0	0	0	7	0	0	0	0	0	0	0	0	1	0	39
1975	7	0	0	1	26	0	0	0	0	15	0	14	0	0	0	1	0	0	4	0	0	0	0	0	0	0	0	1	0	69
1976	11	0	0	0	28	0	1	0	0	8	0	12	0	0	0	0	0	0	14	0	0	0	0	0	0	0	0	1	0	75
1977	16	0	0	1	30	0	2	0	0	14	0	7	0	0	0	0	0	0	9	0	0	0	0	0	0	0	0	5	0	84
1978	7	0	0	3	46	0	1	0	0	12	0	11	0	0	0	0	0	0	38	0	0	0	0	0	0	0	0	5	0	123
1979	13	0	0	1	33	0	2	0	0	18	0	19	0	0	0	1	0	0	11	0	0	0	0	0	0	0	0	8	0	106
1980	14	0	0	2	24	0	3	0	0	14	0	19	0	0	0	0	0	0	17	0	0	0	0	0	0	0	0	6	0	99
1981	12	0	0	1	41	0	0	0	0	17	0	11	0	0	0	4	0	0	17	0	0	0	0	0	0	0	0	5	0	108
1982	11	0	0	1	36	0	0	0	0	38	0	18	0	0	0	0	0	0	21	0	0	0	0	0	0	0	4	0	0	129
1983	9	0	0	4	36	0	2	0	0	15	0	7	0	0	0	0	0	0	19	0	0	0	0	0	0	0	6	0	0	98
1984	13	0	0	2	38	0	1	0	0	34	0	10	0	0	0	0	0	0	22	0	0	0	0	0	0	0	9	0	0	129
1985	13	0	0	0	40	0	2	0	0	45	0	11	0	0	0	6	0	0	14	0	0	0	0	0	0	0	8	0	0	139
1986	16	0	0	4	18	0	4	2	1	19	0	5	0	0	0	1	0	0	13	0	0	0	0	0	0	0	8	0	0	91
1987	15	0	0	5	32	0	2	17	1	36	0	5	0	0	0	3	0	0	19	0	0	0	0	0	0	0	9	0	0	144
1988	32	0	0	4	34	0	0	0	1	37	0	28	0	0	0	2	0	0	25	0	0	0	0	0	0	0	16	0	0	179
1989	13	0	0	2	47	0	1	2	2	28	0	10	0	0	0	1	0	0	18	0	0	1	0	0	0	0	14	0	0	139
1990	18	0	0	5	34	0	4	2	6	20	0	25	0	0	0	4	0	0	9	0	0	2	0	0	0	0	12	0	0	141
1991	19	0	0	2	54	0	2	3	5	29	0	36	0	0	0	2	0	0	17	0	0	3	0	0	0	0	14	0	0	186
1992	17	0	0	3	62	0	0	1	5	15	0	22	0	0	0	1	0	0	17	0	0	1	0	0	0	0	18	0	0	162

>>>

1| Affaire C-265/00, Campina Melkunie (Cour de justice Benelux / Benelux Gerechtshof).
Affaire C-196/09, Miles e.a. (Chambre de recours des écoles européennes).
Affaire C-169/15, Montis Design (Cour de justice Benelux / Benelux Gerechtshof).

Années	BE	BG	CZ	DK	DE	EE	IE	EL	ES	FR	HR	IT	CY	LV	LT	LU	HU	MT	NL	AT	PL	PT	RO	SI	SK	FI	SE	UK	Autres ¹	Total
1993	22	0	0	7	57	0	1	5	7	22	0	24	0	0	0	1	0	0	43	0	0	3	0	0	0	0	0	12	0	204
1994	19	0	0	4	44	0	2	0	13	36	0	46	0	0	0	1	0	0	13	0	0	1	0	0	0	0	0	24	0	203
1995	14	0	0	8	51	0	3	10	10	43	0	58	0	0	0	2	0	0	19	2	0	5	0	0	0	0	6	20	0	251
1996	30	0	0	4	66	0	0	4	6	24	0	70	0	0	0	2	0	0	10	6	0	6	0	0	0	3	4	21	0	256
1997	19	0	0	7	46	0	1	2	9	10	0	50	0	0	0	3	0	0	24	35	0	2	0	0	0	6	7	18	0	239
1998	12	0	0	7	49	0	3	5	55	16	0	39	0	0	0	2	0	0	21	16	0	7	0	0	0	2	6	24	0	264
1999	13	0	0	3	49	0	2	3	4	17	0	43	0	0	0	4	0	0	23	56	0	7	0	0	0	4	5	22	0	255
2000	15	0	0	3	47	0	2	3	5	12	0	50	0	0	0	0	0	0	12	31	0	8	0	0	0	5	4	26	1	224
2001	10	0	0	5	53	0	1	4	4	15	0	40	0	0	0	2	0	0	14	57	0	4	0	0	0	3	4	21	0	237
2002	18	0	0	8	59	0	0	7	3	8	0	37	0	0	0	4	0	0	12	31	0	3	0	0	0	7	5	14	0	216
2003	18	0	0	3	43	0	2	4	8	9	0	45	0	0	0	4	0	0	28	15	0	1	0	0	0	4	4	22	0	210
2004	24	0	0	4	50	0	1	18	8	21	0	48	0	0	0	1	2	0	28	12	0	1	0	0	0	4	5	22	0	249
2005	21	0	1	4	51	0	2	11	10	17	0	18	0	0	0	2	3	0	36	15	1	2	0	0	0	4	11	12	0	221
2006	17	0	3	3	77	0	1	14	17	24	0	34	0	0	1	1	4	0	20	12	2	3	0	0	1	5	2	10	0	251
2007	22	1	2	5	59	2	2	8	14	26	0	43	0	0	1	0	2	0	19	20	7	3	1	0	1	5	6	16	0	265
2008	24	0	1	6	71	2	1	9	17	12	0	39	1	3	3	4	6	0	34	25	4	1	0	0	0	4	7	14	0	288
2009	35	8	5	3	59	2	0	11	11	28	0	29	1	4	3	0	10	1	24	15	10	3	1	2	1	2	5	28	1	302
2010	37	9	3	10	71	0	4	6	22	33	0	49	0	3	2	9	6	0	24	15	8	10	17	1	5	6	6	29	0	385
2011	34	22	5	6	83	1	7	9	27	31	0	44	0	10	1	2	13	0	22	24	11	11	14	1	3	12	4	26	0	423
2012	28	15	7	8	68	5	6	1	16	15	0	65	0	5	2	8	18	1	44	23	6	14	13	0	9	3	8	16	0	404
2013	26	10	7	6	97	3	4	5	26	24	0	62	3	5	10	0	20	0	46	19	11	14	17	1	4	4	12	14	0	450
2014	23	13	6	10	87	0	5	4	41	20	1	52	2	7	6	0	23	0	30	18	14	8	28	4	3	8	3	12	0	428
2015	32	5	8	7	79	2	8	2	36	25	5	47	0	9	8	7	14	0	40	23	15	8	18	5	5	4	7	16	1	436
2016	26	18	5	12	84	1	6	6	47	23	2	62	0	9	8	1	15	1	26	20	19	21	14	3	6	7	5	23	0	470
2017	21	16	4	8	149	7	12	4	23	25	3	57	0	5	10	1	22	0	38	31	19	21	16	3	6	13	8	11	0	533
2018	40	20	12	3	78	2	12	3	67	41	3	68	1	5	6	4	29	0	35	35	31	15	23	2	6	6	7	14	0	568
2019	38	24	5	1	114	3	10	5	64	32	10	70	1	12	7	6	20	1	28	37	39	14	49	5	10	7	11	18	0	641
2020	36	28	9	6	140	3	5	2	30	21	4	44	0	17	7	3	18	0	18	50	41	17	20	2	6	7	6	17	0	557
2021	36	58	8	6	106	2	11	2	35	23	5	46	0	12	15	5	17	0	27	37	34	20	38	7	2	10	5	0	0	567
2022	30	43	13	4	98	4	14	4	41	23	4	63	0	4	6	2	20	0	28	34	39	28	29	0	7	6	2	0	0	546
2023	30	51	12	5	94	4	2	6	32	19	4	43	1	15	6	2	18	2	21	23	48	13	40	6	8	5	8	0	0	518
2024	36	38	14	1	66	4	16	5	30	25	7	98	1	10	10	12	21	0	19	39	47	16	28	4	9	4	13	0	0	573
Total	1 095	379	130	218	3 145	47	173	209	759	1 160	48	1 877	11	135	112	126	301	6	1 184	776	406	297	366	46	92	160	186	672	3	14 119

1| Affaire C-265/00, Campina Melkunie (Cour de justice Benelux / Benelux Gerechtshof).
Affaire C-196/09, Miles e.a. (Chambre de recours des écoles européennes).
Affaire C-169/15, Montis Design (Cour de justice Benelux / Benelux Gerechtshof).

XXIII. Évolution générale de l'activité judiciaire (1952-2024) –
Renvois préjudiciels introduits par État membre et par juridiction

État membre	Juridiction	Évolution	Total
Belgique	Cour constitutionnelle	45	1 095
	Cour de cassation	126	
	Conseil d'État	129	
	Autres juridictions	795	
Bulgarie	Върховен касационен съд	12	379
	Върховен административен съд	54	
	Autres juridictions	313	
République tchèque	Nejvyšší soud	19	130
	Nejvyšší správní soud	57	
	Autres juridictions	54	
Danemark	Højesteret	39	218
	Autres juridictions	179	
Allemagne	Bundesverfassungsgericht	2	3 145
	Bundesgerichtshof	312	
	Bundesverwaltungsgericht	165	
	Bundesfinanzhof	369	
	Bundesarbeitsgericht	71	
	Bundessozialgericht	78	
	Autres juridictions	2 148	
Estonie	Riigikohus	23	47
	Autres juridictions	24	
Irlande	Supreme Court	55	173
	High Court	77	
	Autres juridictions	41	
Grèce	Άρειος Πάγος	14	209
	Συμβούλιο της Επικρατείας	70	
	Ελεγκτικό Συνεδριο	3	
	Autres juridictions	122	
Espagne	Tribunal Constitucional	1	759
	Tribunal Supremo	133	
	Autres juridictions	625	
France	Conseil constitutionnel	1	1 160
	Cour de cassation	176	
	Conseil d'État	183	
	Autres juridictions	800	
Croatie	Ustavni sud	1	48
	Vrhovni sud	2	
	Autres juridictions	45	

>>>

État membre	Juridiction	Évolution	Total
Italie	Corte Costituzionale	9	1 877
	Corte suprema di Cassazione	210	
	Consiglio di Stato	299	
	Autres juridictions	1 359	
Chypre	Ανώτατο Δικαστήριο	4	11
	Autres juridictions	7	
Lettonie	Satversmes tiesa	10	135
	Augstākā tiesa (Senāts)	86	
	Autres juridictions	39	
Lituanie	Konstitucinis Teismas	2	112
	Aukščiausiasis Teismas	33	
	Vyriausiasis administracinis teismas	50	
	Autres juridictions	27	
Luxembourg	Cour constitutionnelle	1	126
	Cour de cassation	43	
	Cour administrative	21	
	Autres juridictions	61	
Hongrie	Kúria	44	301
	Fővárosi Ítéltábla	8	
	Szegedi Ítéltábla	5	
	Autres juridictions	244	
Malte	Qorti Kostituzzjonali	1	6
	Autres juridictions	5	
Pays-Bas	Hoge Raad	320	1 184
	Raad van State	152	
	Centrale Raad van Beroep	72	
	College van Beroep voor het Bedrijfsleven	176	
	Tariefcommissie	35	
	Autres juridictions	429	
Autriche	Verfassungsgerichtshof	4	776
	Oberster Gerichtshof	189	
	Verwaltungsgerichtshof	146	
	Autres juridictions	437	
Pologne	Trybunał Konstytucyjny	1	406
	Sąd Najwyższy	68	
	Naczelny Sąd Administracyjny	74	
	Autres juridictions	263	
Portugal	Tribunal Constitucional	1	297
	Supremo Tribunal de Justiça	22	
	Supremo Tribunal Administrativo	98	
	Autres juridictions	176	
Roumanie	Curtea Constituțională	1	366
	Înalta Curte de Casație și Justiție	37	
	Curtea de Apel	195	
	Autres juridictions	133	

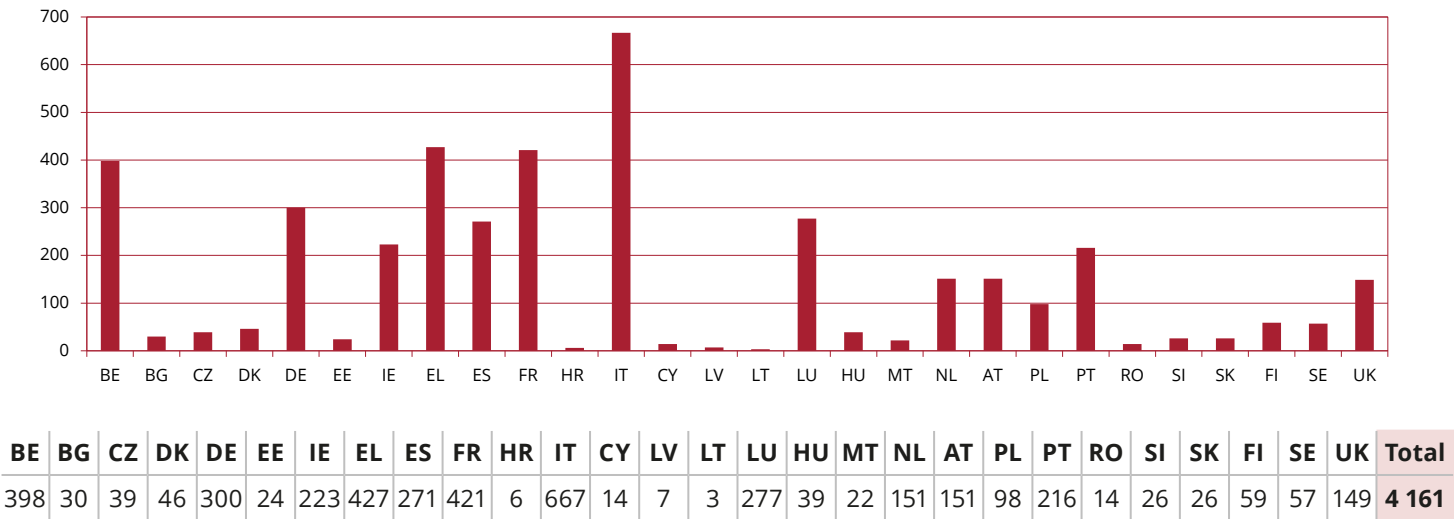
>>>

État membre	Juridiction	Évolution	Total
Slovénie	Ustavno sodišče	5	46
	Vrhovno sodišče	24	
	Autres juridictions	17	
Slovaquie	Ústavný súd	1	92
	Najvyšší súd	27	
	Najvyšší správny súd	6	
	Autres juridictions	58	
Finlande	Korkein oikeus	36	160
	Korkein hallinto-oikeus	75	
	Työtuomioistuin	5	
	Autres juridictions	44	
Suède	Högsta Domstolen	30	186
	Högsta förvaltningsdomstolen	49	
	Marknadsdomstolen	5	
	Arbetsdomstolen	4	
	Autres juridictions	98	
Royaume-Uni	House of Lords	39	672
	Supreme Court	26	
	Autres juridictions	607	
Autres	Cour de justice Benelux/Benelux Gerechtshof ¹	2	3
	Chambre de recours des écoles européennes ²	1	
		Total	14 119

1| Affaire C-265/00, Campina Melkunie.
Affaire C-169/15, Montis Design.

2| Affaire C-196/09, Miles e.a.

XXIV. Évolution générale de l'activité judiciaire (1952-2024) –
Recours en manquement introduits contre les États membres



XXV. Activité du greffe de la Cour de justice (2020-2024)

Type d'intervention	2020	2021	2022	2023	2024
Pièces inscrites au registre du greffe	107 697	116 340	112 327	106 637	117 532
Pages déposées par e-Curia	166 614	270 236	305 863	444 456	484 110
Actes de procédure déposés par e-Curia (pourcentage)	79 %	85 %	87 %	89 %	91 %
Audiences de plaidoiries convoquées et organisées	157	107	178	188	172
Audiences de conclusions convoquées et organisées	269	283	273	257	240
Arrêts, avis et ordonnances mettant fin à l'instance signifiés aux parties	726	703	730	718	772
Procès-verbaux d'audiences (plaidoiries, conclusions et arrêts)	877	841	918	914	924
Communications au JO concernant les affaires introduites	601	676	741	644	701
Communications au JO concernant les affaires clôturées	759	690	662	701	710

XXVI. Demandes de décision préjudicielle visées à l'article 50 ter du Statut (2024)

Depuis le 1^{er} octobre 2024, le Tribunal est compétent pour connaître des demandes de décision préjudicielle qui relèvent exclusivement d'une ou de plusieurs matières spécifiques visées à l'article 50 ter du Statut, à moins que ces demandes ne soulèvent des questions indépendantes d'interprétation du droit primaire, du droit international public, des principes généraux du droit de l'Union ou de la charte des droits fondamentaux de l'Union européenne.

Ces demandes doivent être déposées à la Cour de justice, qui est appelée à déterminer, selon les modalités prévues dans son règlement de procédure, si ces demandes relèvent de la compétence de la Cour ou du Tribunal. Une affaire ne sera créée par la Cour ou par le Tribunal qu'à l'issue de cette détermination effectuée, selon le cas, par le président de la Cour ou la réunion générale de la Cour.

Le présent tableau reprend, par matière, l'ensemble des demandes de décision préjudicielle visées à l'article précité et déposées à la Cour de justice au cours de la période considérée et il indique l'état précis du traitement de ces demandes par la Cour à l'issue de la période concernée.

	En cours d'examen	Demandes transmises au Tribunal	Demandes traitées par la Cour	Sans suite ¹	Total
Classement tarifaire	1	0	0	0	1
Code des douanes	0	1	2	0	3
Droits d'accise	3	3	0	0	6
Échange de quotas d'émission de gaz à effet de serre	1	0	0	0	1
Indemnisation et assistance des passagers	0	3	0	0	3
Taxe sur la valeur ajoutée	2	7	0	0	9
Total	7	14	2	0	23

1| Il n'a pas été nécessaire de statuer sur la demande de décision préjudicielle en raison, par exemple, du retrait de cette demande par la juridiction de renvoi.



Cour de justice
L-2925 Luxembourg
Tél. +352 4303-1

Tribunal
L-2925 Luxembourg
Tél. +352 4303-1

La Cour sur l'Internet :

curia.europa.eu

Manuscrit achevé en février 2025 / Données référencées au 31.12.2024

Mise en page : Cour de justice de l'Union européenne / Direction de la Communication / Unité Publications et médias électroniques, 2025

Toutes les photos © Union européenne, sauf mention contraire.

Toute utilisation ou reproduction de photos ou d'autres documents dont l'Union européenne n'est pas titulaire des droits d'auteur est interdite sans l'autorisation des titulaires des droits d'auteur.

Ni la Cour de justice de l'Union européenne, ni aucune personne agissant au nom de l'institution n'est responsable de l'usage qui pourrait être fait des informations données ci-dessus.

Reproduction autorisée, moyennant mention de la source.

© Union européenne, 2025

PDF	QD-01-25-003-FR-N	ISBN 978-92-829-4934-4	ISSN 2812-3816	doi: 10.2862/1392729
PRINT	QD-01-25-003-FR-C	ISBN 978-92-829-4935-1	ISSN 2812-3980	doi: 10.2862/7242598



COUR DE JUSTICE
DE L'UNION EUROPÉENNE

Direction de la Communication
Unité Publications et médias électroniques

Mars 2025

