



COUR DE JUSTICE  
DE L'UNION EUROPÉENNE

# Rapport annuel 2024

## Statistiques judiciaires du Tribunal



# Statistiques judiciaires du Tribunal

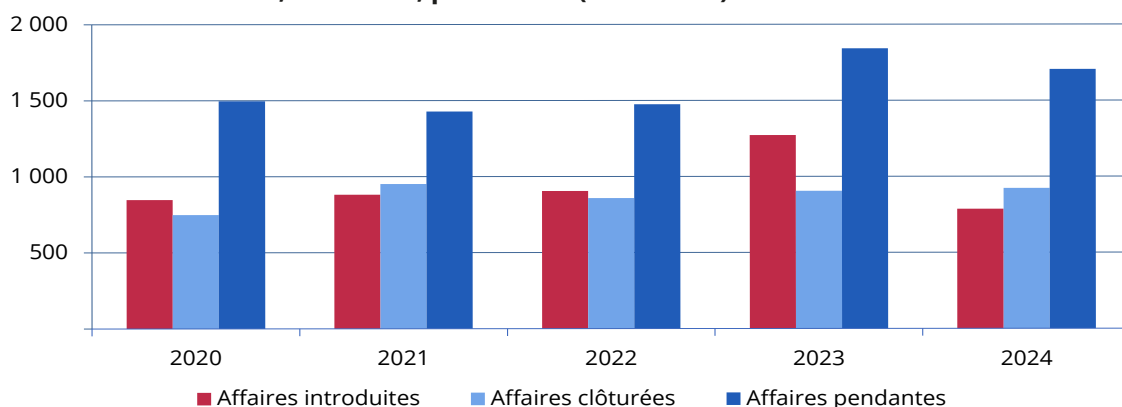
I. Activité générale du Tribunal – Affaires introduites, clôturées, pendantes (2020-2024)	4
II. Affaires introduites – Nature ou objet des procédures (2020-2024)	5
III. Affaires introduites – Fondement juridique (2020-2024)	6
IV. Affaires introduites – Matière (2020-2024)	7
V. Renvois préjudiciels introduits – Matière (2024)	8
VI. Renvois préjudiciels introduits – Par État membre (2024)	8
VII. Renvois préjudiciels introduits – Par État membre et juridiction (2024)	9
VIII. Affaires clôturées – Nature ou objet des procédures (2020-2024)	10
IX. Affaires clôturées – Matière (2024)	11
X. Renvois préjudiciels clôturés – Matière (2024)	11
XI. Affaires clôturées – Matière (2020-2024)	12
XII. Affaires clôturées – Formation de jugement (2020-2024)	13
XIII. Affaires clôturées – Durée des procédures en mois (2020-2024)	14
XIV. Durée des procédures en mois (2020-2024)	15
XV. Affaires pendantes au 31 décembre – Nature ou objet des procédures (2020-2024)	16
XVI. Affaires pendantes au 31 décembre – Matière (2020-2024)	17
XVII. Renvois préjudiciels pendants au 31 décembre – Matière (2024)	18
XVIII. Affaires pendantes au 31 décembre – Formation de jugement (2020-2024)	18
XIX. Divers – Référés (2020-2024)	19
XX. Divers – Procédures accélérées (2020-2024)	20
XXI. Divers – Décisions du Tribunal ayant fait l'objet d'un pourvoi devant la Cour de justice (1990-2024)	22
XXII. Divers – Répartition des pourvois devant la Cour de justice par nature de procédure (2020-2024)	24
XXIII. Divers – Résultats des pourvois devant la Cour de justice (2024)	25
XXIV. Divers – Résultats des pourvois devant la Cour de justice (2020-2024)	26
XXV. Divers – Évolution générale (1989-2024) – Affaires introduites, clôturées, pendantes	27
XXVI. Activité du greffe du Tribunal (2020-2024)	28

XXVII. Modes de dépôt des actes de procédure devant le Tribunal	29
XXVIII. Pages déposées par e-Curia (2020-2024)	30
XXIX. Communications au <i>Journal officiel de l'Union européenne</i> (2020-2024)	31
XXX. Affaires plaidées (2020-2024)	32
XXXI. Audiences de plaidoiries (2020-2024)	33



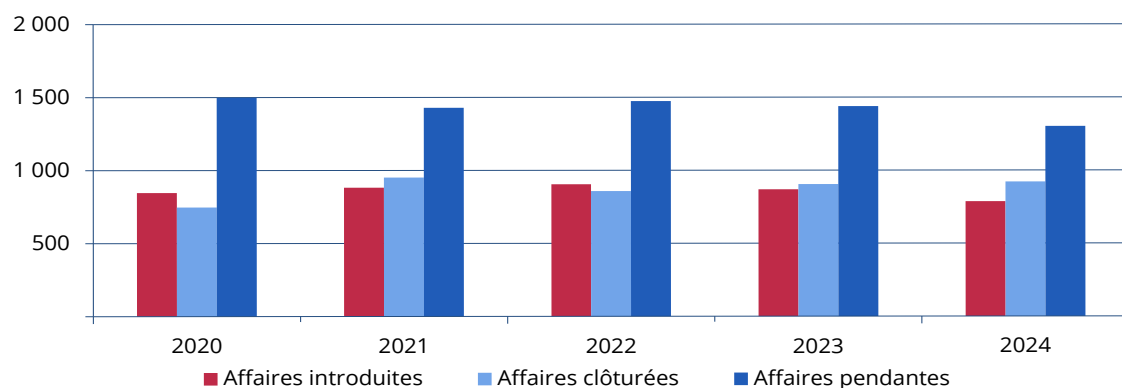
## I. Activité générale du Tribunal –

### Affaires introduites, clôturées, pendantes (2020-2024) <sup>1 2</sup>



Activité générale	2020	2021	2022	2023	2024
Affaires introduites	847	882	904	1 271	786
Affaires clôturées	748	951	858	904	922
Affaires pendantes	1 497	1 428	1 474	1 841	1 705

Pour 2023 et 2024, le graphique et le tableau ci-dessous présentent les affaires introduites (2023) et pendantes (2023 et 2024) afin de refléter le fait qu'une série de 404 affaires en substance identiques concernant les droits à pension des députés du Parlement européen a été introduite en fin d'année 2023 (affaires T-620/23 à T-1023/23). Pour tenir compte de cette circonstance particulière, elles ont été comptabilisées comme une seule affaire dans les chiffres ci-après.

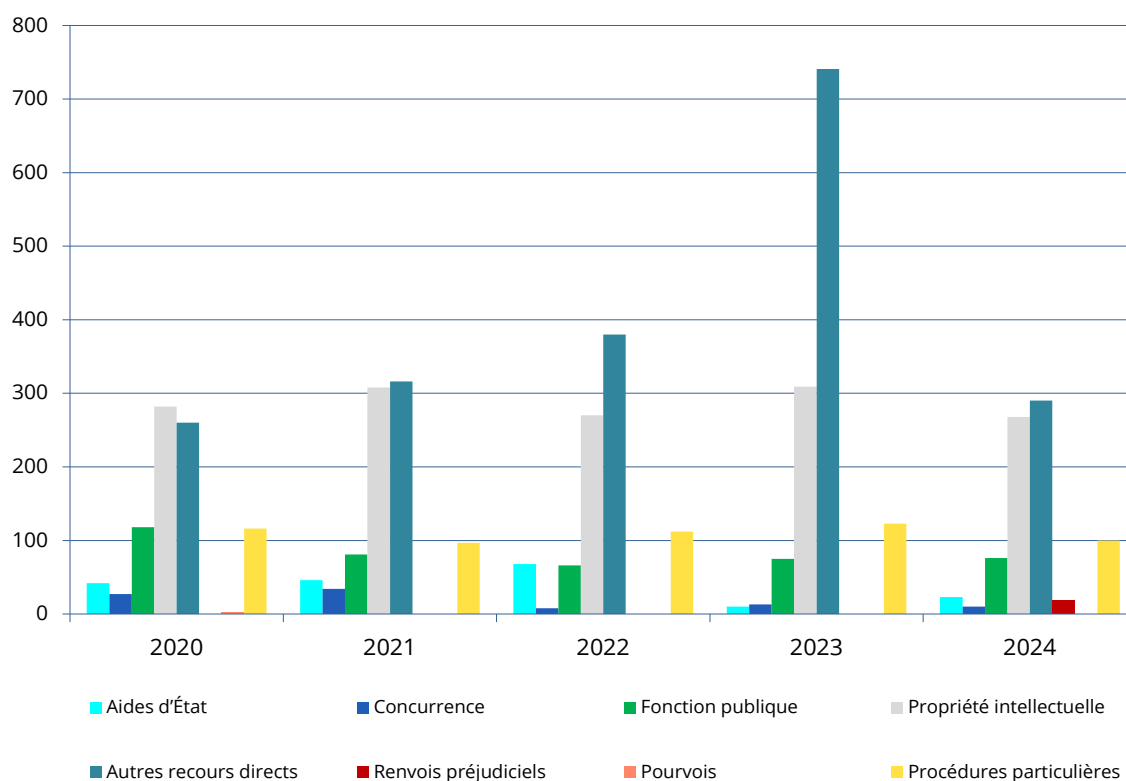


Activité générale	2020	2021	2022	2023	2024
Affaires introduites	847	882	904	868	786
Affaires clôturées	748	951	858	904	922
Affaires pendantes	1 497	1 428	1 474	1 438	1 302

1] Sauf indication contraire, le présent tableau et les tableaux des pages qui suivent prennent en compte les procédures particulières. On considère comme « procédures particulières » : l'opposition à un arrêt par défaut (article 41 du statut de la Cour ; article 166 du règlement de procédure du Tribunal) ; la tierce opposition (article 42 du statut de la Cour ; article 167 du règlement de procédure du Tribunal) ; l'interprétation (article 43 du statut de la Cour ; article 168 du règlement de procédure du Tribunal) ; la révision (article 44 du statut de la Cour ; article 169 du règlement de procédure du Tribunal) ; l'aide juridictionnelle (article 148 du règlement de procédure du Tribunal) ; la rectification (article 164 du règlement de procédure du Tribunal) ; l'omission de statuer (article 165 du règlement de procédure du Tribunal) et la contestation sur les dépens récupérables (article 170 du règlement de procédure du Tribunal).

2] Sauf indication contraire, le présent tableau et les tableaux des pages qui suivent ne prennent pas en compte les procédures de référé.

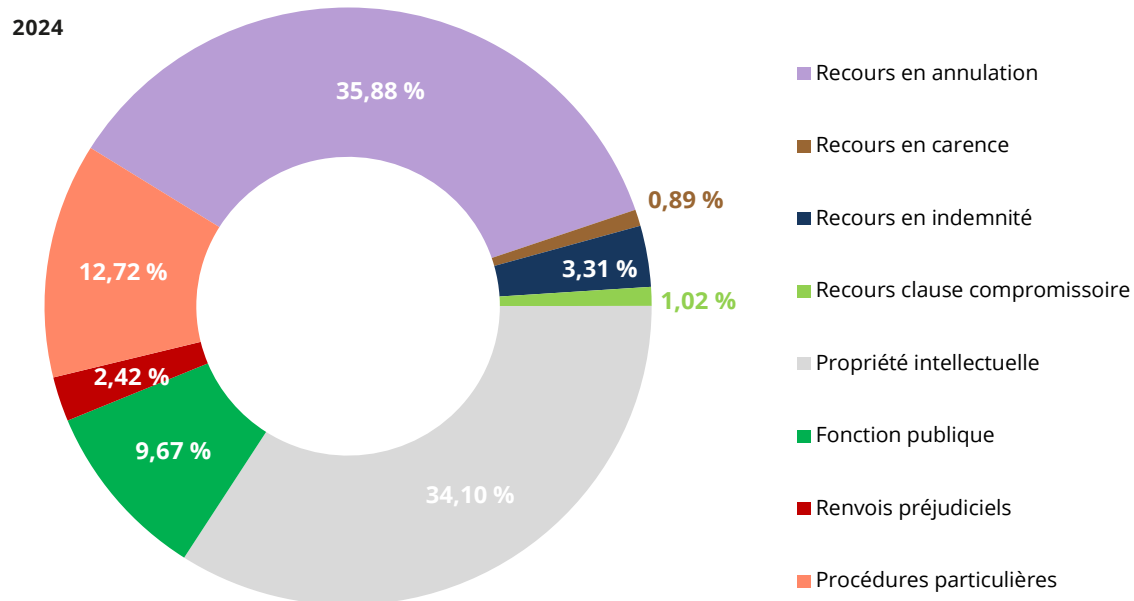
## II. Affaires introduites – Nature ou objet des procédures (2020-2024) <sup>1</sup>



Nature ou objet des procédures	2020	2021	2022	2023	2024
Aides d'État	42	46	68	10	23
Concurrence	27	34	8	13	10
Fonction publique	118	81	66	75	76
Propriété intellectuelle	282	308	270	309	268
Autres recours directs	260	316	380	741	290
Renvois préjudiciels	0	0	0	0	19
Pourvois	2	0	0	0	0
Procédures particulières	116	97	112	123	100
<b>Total</b>	<b>847</b>	<b>882</b>	<b>904</b>	<b>1 271</b>	<b>786</b>

1| Pour 2023, la série de 404 affaires en substance identiques T-620/23 à T-1023/23 a eu un impact sur le nombre d'affaires introduites relevant de la catégorie « Autres recours directs ».

### III. Affaires introduites – Fondement juridique (2020-2024) <sup>1</sup>



Fondement juridique	2020	2021	2022	2023	2024
Recours en annulation	284	343	414	733	282
Recours en carence	15	21	18	7	7
Recours en indemnité	17	28	9	18	26
Recours clause compromissoire	13	4	15	6	8
Propriété intellectuelle	282	308	270	309	268
Fonction publique	118	81	66	75	76
Pourvois	2	0	0	0	0
Renvois préjudiciels	0	0	0	0	19
Procédures particulières	116	97	112	123	100
<b>Total</b>	<b>847</b>	<b>882</b>	<b>904</b>	<b>1 271</b>	<b>786</b>

<sup>1</sup> Pour 2023, la série de 404 affaires en substance identiques T-620/23 à T-1023/23 a eu un impact sur le nombre d'affaires introduites relevant de la catégorie « Recours en annulation ».

#### IV. Affaires introduites – Matière (2020-2024) <sup>1</sup>

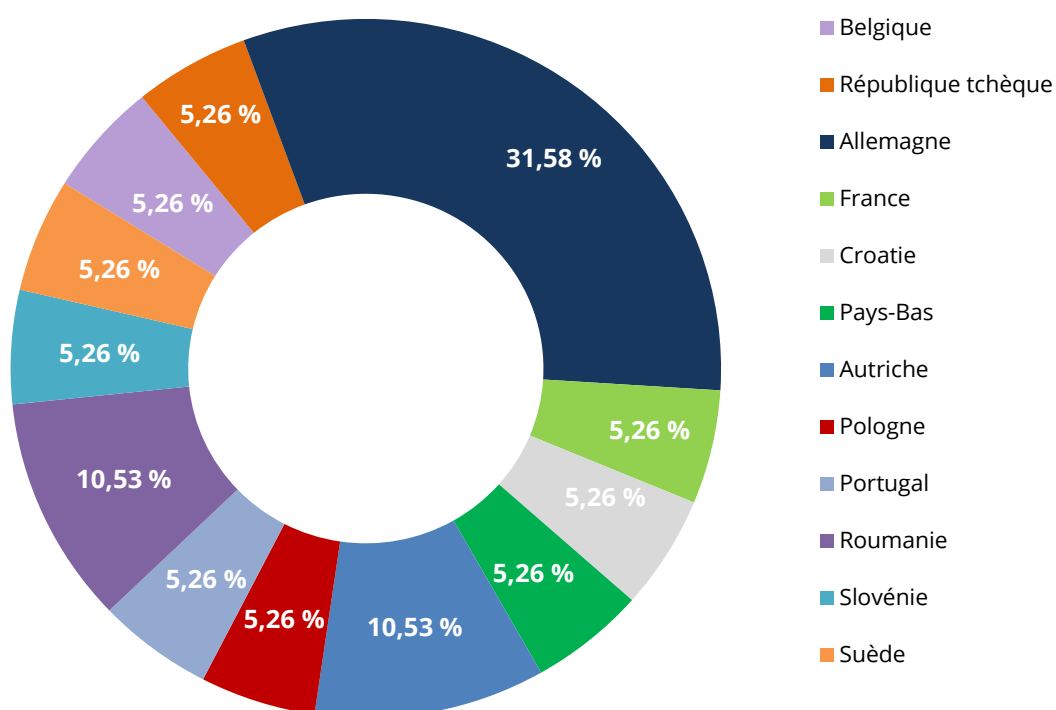
Matière	2020	2021	2022	2023	2024
Accès aux documents	8	32	15	22	29
Action extérieure de l'Union européenne	3	2	0	0	0
Adhésion de nouveaux États	0	0	0	1	0
Agriculture	14	13	20	14	18
Aides d'État	42	46	68	10	23
Citoyenneté de l'Union	1	1	0	0	0
Clause compromissoire	15	4	16	6	8
Cohésion économique, sociale et territoriale	0	2	4	1	0
Concurrence	27	34	8	13	10
Dispositions financières (budget, cadre financier, ressources propres, lutte contre la fraude)	4	8	3	6	2
Droit des entreprises	1	0	0	0	0
Droit institutionnel	65	73	77	469	59
Emploi	0	1	0	0	0
Énergie	8	9	5	8	3
Enregistrement, évaluation, autorisation et restrictions applicables aux substances chimiques (règlement REACH)	7	2	3	5	0
Environnement	8	11	15	9	11
Espace de liberté, de sécurité et de justice	0	3	1	1	2
Fiscalité	0	0	1	9	14
Libre circulation des capitaux	0	1	0	0	0
Libre circulation des marchandises	0	1	1	0	2
Libre circulation des personnes	0	0	1	1	0
Libre prestation de services	1	1	1	1	0
Marchés publics	13	19	17	12	21
Mesures restrictives (action extérieure)	25	42	103	63	63
Politique commerciale	27	15	12	12	7
Politique commune de la pêche	0	1	4	1	2
Politique économique et monétaire	36	34	49	56	33
Politique étrangère et de sécurité commune	0	0	0	0	1
Politique sociale	0	8	6	1	2
Propriété intellectuelle	282	308	270	310	268
Protection des consommateurs	3	4	0	0	1
Rapprochement des législations	0	0	0	0	1
Recherche, développement technologique et espace	6	0	4	2	3
Régulation des marchés et services numériques	0	0	0	6	8
Réseaux transeuropéens	1	0	0	1	0
Santé publique	8	25	21	24	11
Transports	6	1	0	2	6
Union douanière et tarif douanier commun	0	3	1	0	0
<b>Total traité CE/TFUE</b>	<b>611</b>	<b>704</b>	<b>726</b>	<b>1 066</b>	<b>608</b>
Statut des fonctionnaires	120	81	66	82	78
Procédures particulières	116	97	112	123	100
<b>TOTAL GÉNÉRAL</b>	<b>847</b>	<b>882</b>	<b>904</b>	<b>1 271</b>	<b>786</b>

1) Pour 2023, la série de 404 affaires en substance identiques T-620/23 à T-1023/23 a eu un impact sur le nombre d'affaires introduites relevant de la matière « Droit institutionnel ».

## V. Renvois préjudiciels introduits – Matière (2024)

Matière	2024
Fiscalité – Droits d'accise	6
Fiscalité – Taxe sur la valeur ajoutée	8
Libre circulation des marchandises – Classement tarifaire	1
Libre circulation des marchandises – Code des douanes	1
Transports – Indemnisation et assistance des passagers	3
<b>Total traité CE/TFUE</b>	<b>19</b>

## VI. Renvois préjudiciels introduits – Par État membre (2024)



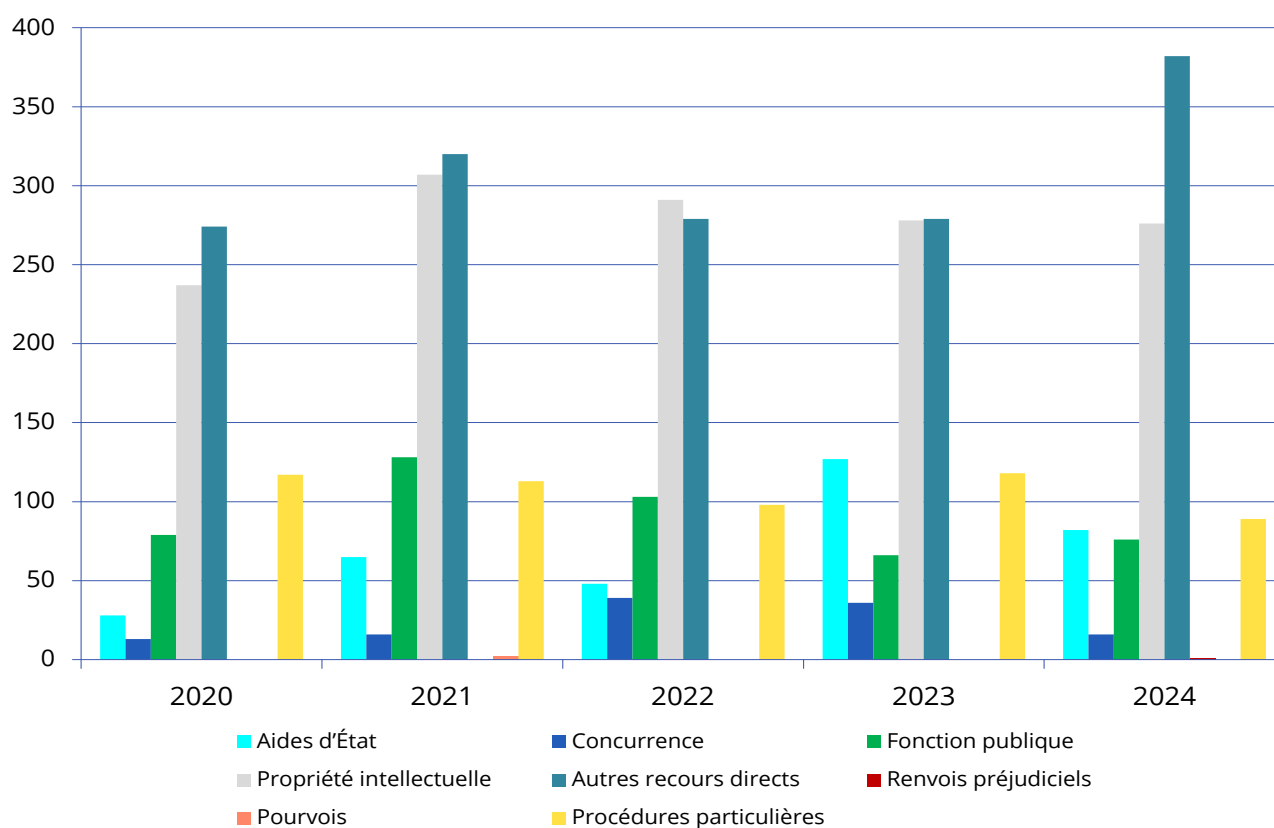
	2024
Belgique	1
République tchèque	1
Allemagne	6
France	1
Croatie	1
Pays-Bas	1
Autriche	2
Pologne	1
Portugal	1
Roumanie	2
Slovénie	1
Suède	1
<b>Total</b>	<b>19</b>



## VII. Renvois préjudiciels introduits – Par État membre et juridiction (2024)

État membre	Juridiction		Total
Belgique	Autres juridictions	1	1
République tchèque	Nejvyšší správní soud	1	1
Allemagne	Bundesfinanzhof	1	6
	Autres juridictions	5	
France	Conseil d'État	1	1
Croatie	Autres juridictions	1	1
Pays-Bas	Autres juridictions	1	1
Autriche	Verwaltungsgerichtshof	2	2
Pologne	Naczelny Sąd Administracyjny	1	1
Portugal	Autres juridictions	1	1
Roumanie	Înalta Curte de Casație și Justiție	1	2
	Curtea de Apel	1	
Slovénie	Autres juridictions	1	1
Suède	Högsta förvaltningsdomstolen	1	1
Total			19

## VIII. Affaires clôturées – Nature ou objet des procédures (2020-2024)



Nature ou objet des procédures	2020	2021	2022	2023	2024
Aides d'État	28	65	48	127	82
Concurrence	13	16	39	36	16
Fonction publique	79	128	103	66	76
Propriété intellectuelle	237	307	291	278	276
Autres recours directs	274	320	279	279	382
Renvois préjudiciels	0	0	0	0	1
Pourvois	0	2	0	0	0
Procédures particulières	117	113	98	118	89
<b>Total</b>	<b>748</b>	<b>951</b>	<b>858</b>	<b>904</b>	<b>922</b>

## IX. Affaires clôturées – Matière (2024)

Matière	Arrêts	Ordonnances	Total
Accès aux documents	16	7	23
Action extérieure de l'Union européenne	0	2	2
Agriculture	11	7	18
Aides d'État	68	14	82
Clause compromissoire	4	3	7
Cohésion économique, sociale et territoriale	0	5	5
Concurrence	14	2	16
Dispositions financières (budget, cadre financier, ressources propres, lutte contre la fraude)	2	1	3
Droit institutionnel	14	35	49
Énergie	8	0	8
Enregistrement, évaluation, autorisation et restrictions applicables aux substances chimiques (règlement REACH)	2	1	3
Environnement	7	2	9
Libre circulation des marchandises	1	0	1
Libre prestation de services	1	0	1
Marchés publics	9	2	11
Mesures restrictives (Action extérieure)	63	25	88
Politique commerciale	15	3	18
Politique économique et monétaire	53	51	104
Politique sociale	0	3	3
Propriété intellectuelle	220	56	276
Protection des consommateurs	4	0	4
Recherche, développement technologique et espace	1	1	2
Régulation des marchés et services numériques	1	0	1
Réseaux transeuropéens	0	1	1
Santé publique	5	14	19
Transports	0	2	2
<b>Total traité CE/TFUE</b>	<b>519</b>	<b>237</b>	<b>756</b>
Statut des fonctionnaires	52	25	77
Procédures particulières	1	88	89
<b>TOTAL GÉNÉRAL</b>	<b>572</b>	<b>350</b>	<b>922</b>

## X. Renvois préjudiciels clôturés – Matière (2024)

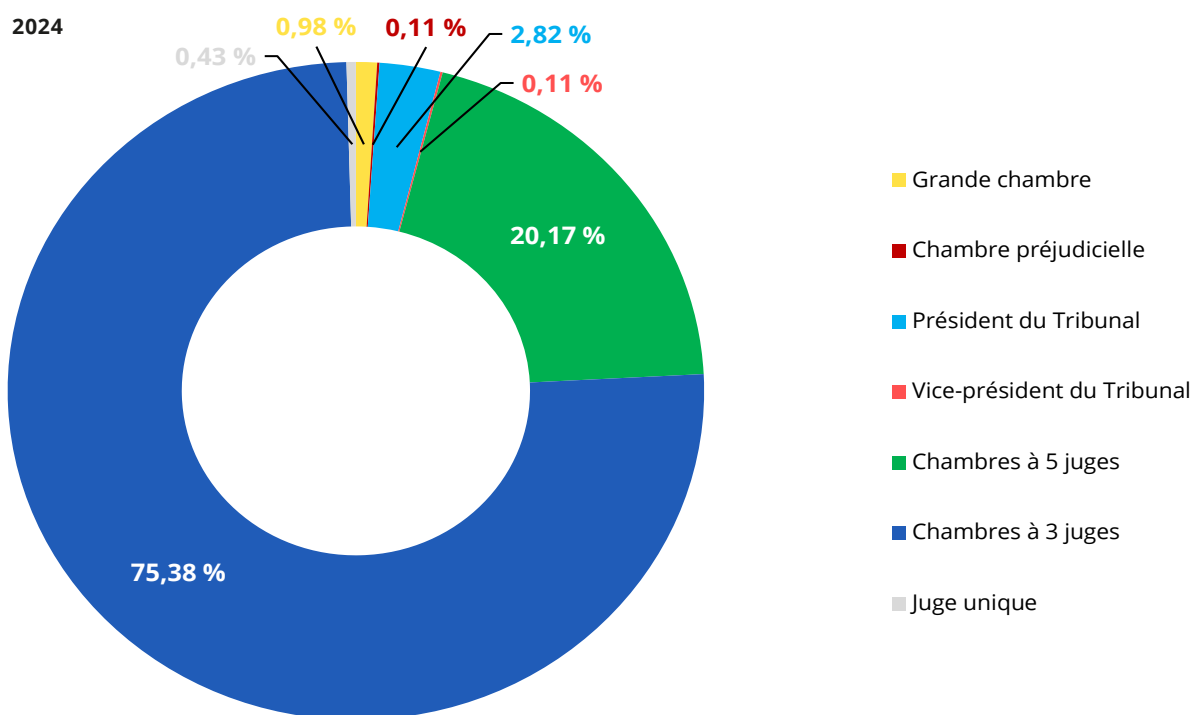
	Arrêts	Ordonnances	Total
Transports – Indemnisation et assistance des passagers	0	1	1
<b>Total traité CE/TFUE</b>	<b>0</b>	<b>1</b>	<b>1</b>

## XI. Affaires clôturées – Matière (2020-2024)

### (Arrêts et ordonnances)

Matière	2020	2021	2022	2023	2024
Accès aux documents	14	12	29	17	23
Action extérieure de l'Union européenne	2	5	1	0	2
Agriculture	15	11	13	14	18
Aides d'État	28	65	48	127	82
Citoyenneté de l'Union	0	1	1	0	0
Clause compromissoire	6	17	7	22	7
Cohésion économique, sociale et territoriale	1	1	3	0	5
Concurrence	13	16	39	36	16
Dispositions financières (budget, cadre financier, ressources propres, lutte contre la fraude)	9	5	7	2	3
Droit des entreprises	0	1	0	0	0
Droit institutionnel	127	105	46	44	49
Éducation, formation professionnelle, jeunesse et sport	1	1	0	0	0
Emploi	0	1	0	0	0
Énergie	5	4	5	4	8
Enregistrement, évaluation, autorisation et restrictions applicables aux substances chimiques (règlement REACH)	4	9	2	6	3
Environnement	6	9	9	11	9
Espace de liberté, de sécurité et de justice	2	1	2	1	0
Fiscalité	0	0	0	9	0
Libre circulation des capitaux	0	1	0	0	0
Libre circulation des marchandises	0	0	0	1	1
Libre circulation des personnes	1	0	1	1	0
Libre prestation de services	0	0	3	0	1
Marchés publics	7	15	20	15	11
Mesures restrictives (action extérieure)	32	56	32	69	88
Politique commerciale	5	15	42	16	18
Politique commune de la pêche	2	0	1	0	0
Politique économique et monétaire	18	11	24	22	104
Politique étrangère et de sécurité commune	1	0	0	0	0
Politique sociale	1	6	4	4	3
Propriété intellectuelle	237	307	291	279	276
Protection des consommateurs	2	1	0	1	4
Rapprochement des législations	3	1	0	0	0
Recherche, développement technologique et espace	2	5	1	4	2
Régulation des marchés et services numériques	0	0	0	0	1
Réseaux transeuropéens	0	1	0	1	1
Santé publique	6	19	21	11	19
Transports	0	6	2	1	2
Union douanière et tarif douanier commun	2	0	3	1	0
<b>Total traité CE/TFUE</b>	<b>552</b>	<b>708</b>	<b>657</b>	<b>719</b>	<b>756</b>
Statut des fonctionnaires	79	130	103	67	77
Procédures particulières	117	113	98	118	89
<b>TOTAL GÉNÉRAL</b>	<b>748</b>	<b>951</b>	<b>858</b>	<b>904</b>	<b>922</b>

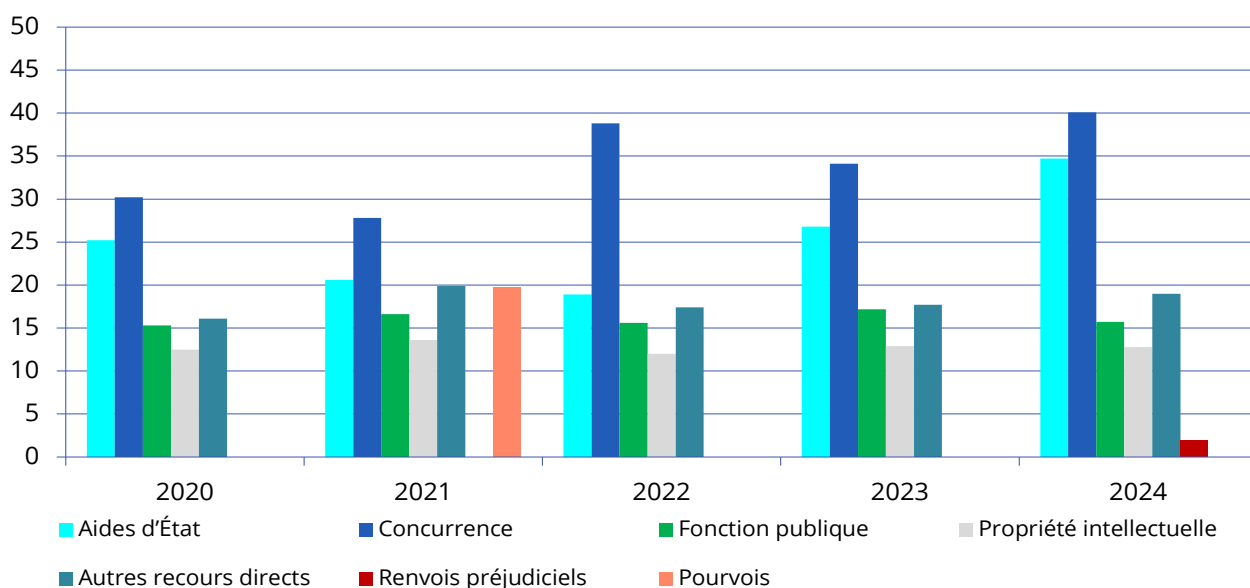
## XII. Affaires clôturées – Formation de jugement (2020-2024)



Formation de jugement	2020		2021		2022		2023		2024	
	Arrêts	Ordonnances	Arrêts	Ordonnances	Arrêts	Ordonnances	Arrêts	Ordonnances	Arrêts	Ordonnances
Grande chambre	0	0	0	0	0	1	0	1	1	0
Chambre préjudicielle	0	0	0	0	0	0	0	0	0	0
Président du Tribunal	0	73	73	64	64	55	55	0	53	53
Vice-président du Tribunal	0	0	0	0	0	0	0	0	0	0
Chambres à 5 juges	104	7	111	73	87	92	100	113	10	123
Chambres à 3 juges	309	254	563	489	797	394	700	407	311	718
Juge unique	1	0	1	3	3	2	2	8	1	9
<b>Total</b>	<b>414</b>	<b>334</b>	<b>748</b>	<b>565</b>	<b>858</b>	<b>489</b>	<b>858</b>	<b>529</b>	<b>375</b>	<b>904</b>

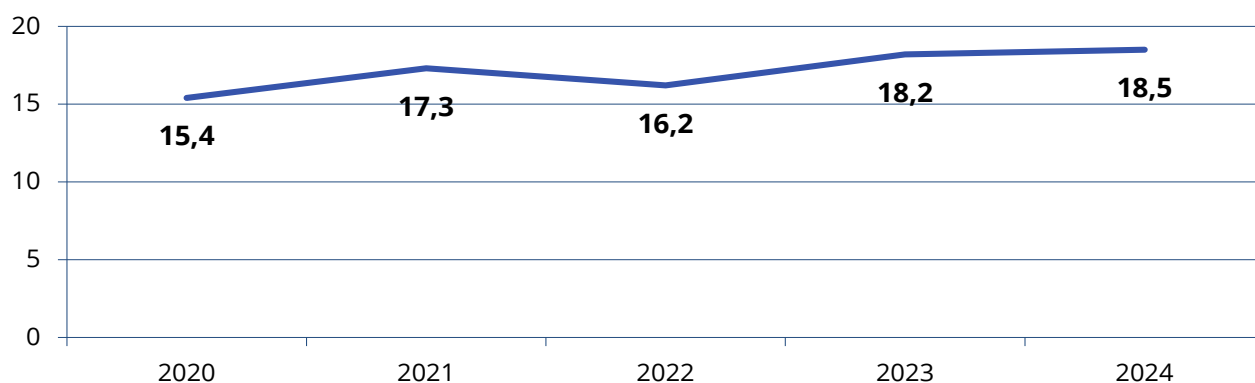


### XIII. Affaires clôturées – Durée des procédures en mois (2020-2024) <sup>1</sup> (Arrêts et ordonnances)



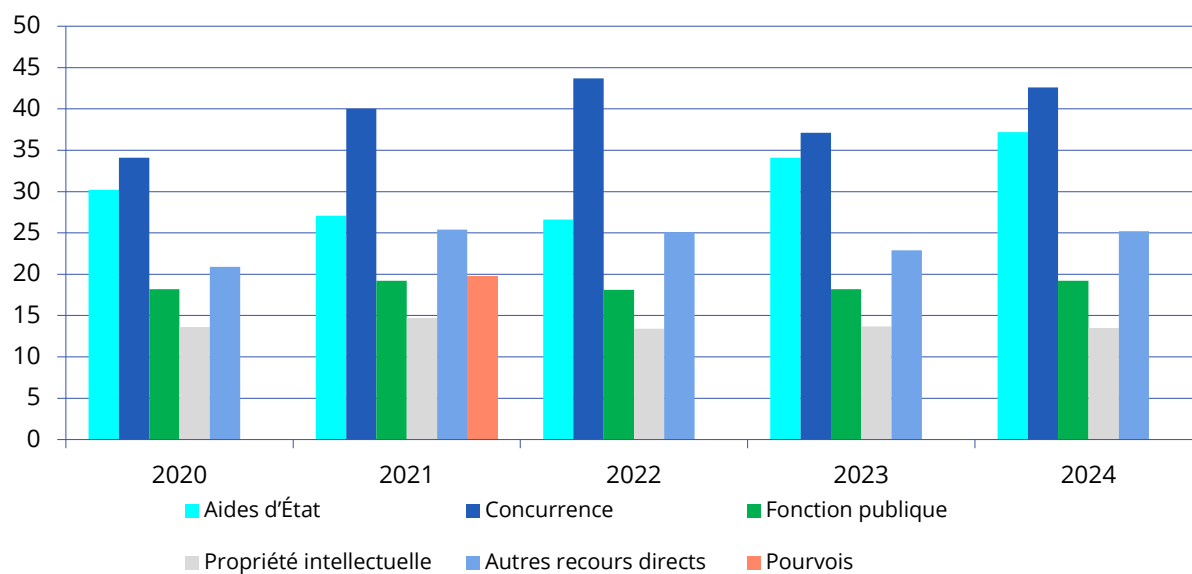
Affaires clôturées	2020	2021	2022	2023	2024
Aides d'État	25,2	20,6	18,9	26,8	34,7
Concurrence	30,2	27,8	38,8	34,1	40,1
Fonction publique	15,3	16,6	15,6	17,2	15,7
Propriété intellectuelle	12,5	13,6	12,0	12,9	12,8
Autres recours directs	16,1	19,9	17,4	17,7	19
Renvois préjudiciels	0	0	0	0	1,9
Pourvois	0	19,7	0	0	0
<b>Toutes affaires</b>	<b>15,4</b>	<b>17,3</b>	<b>16,2</b>	<b>18,2</b>	<b>18,5</b>

#### Durée des procédures (en mois) Toutes les affaires réglées par arrêt ou ordonnance



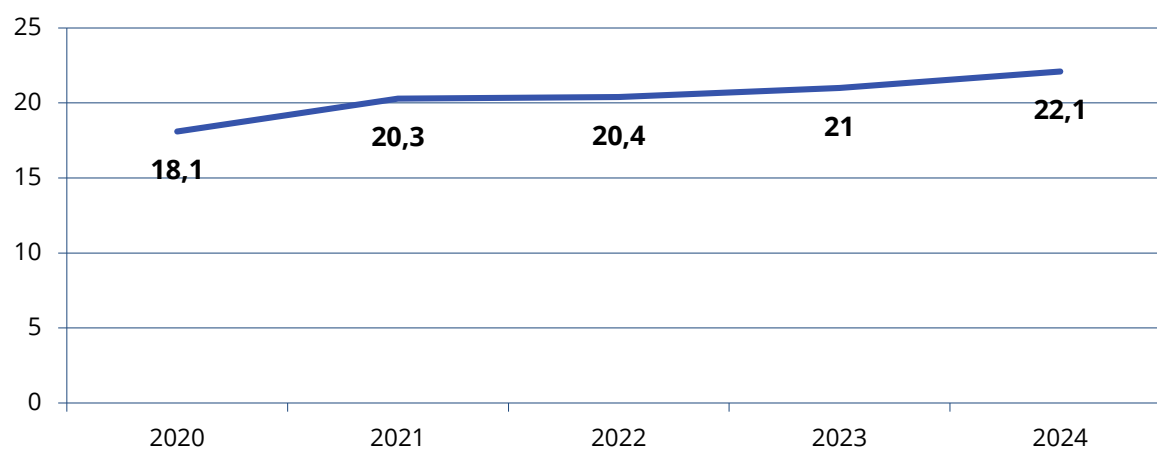
<sup>1</sup> Les durées sont exprimées en mois et en dixièmes de mois. Le calcul de la durée moyenne des procédures ne tient pas compte : des affaires dans lesquelles il est statué par arrêt interlocutoire ; des procédures particulières ; des pourvois sur référé ou sur intervention ; des affaires de fonction publique transférées au Tribunal le 1<sup>er</sup> septembre 2016.

#### XIV. Durée des procédures en mois (2020-2024) <sup>1</sup> (Arrêts)



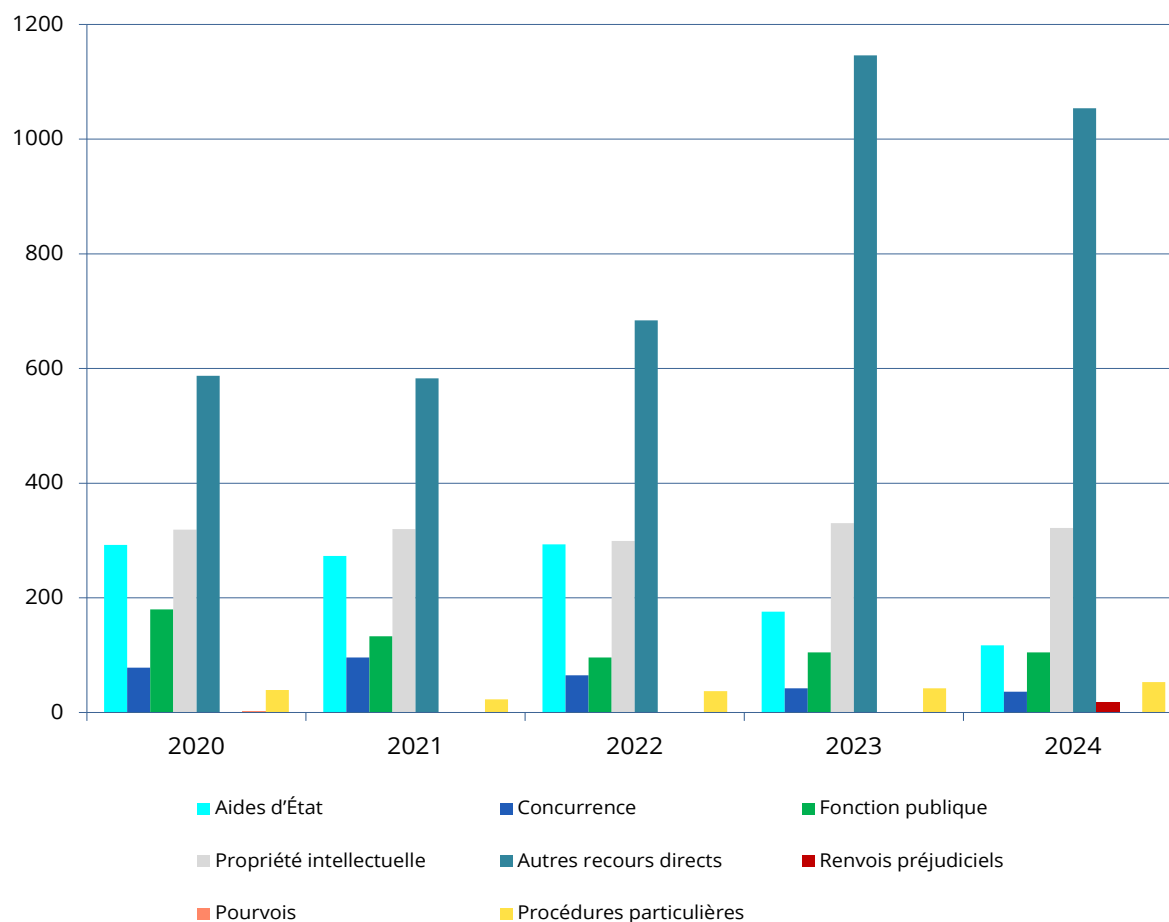
Affaires clôturées	2020	2021	2022	2023	2024
Aides d'État	30,2	27,1	26,6	34,1	37,2
Concurrence	34,1	40	43,7	37,1	42,6
Fonction publique	18,2	19,2	18,1	18,2	19,2
Propriété intellectuelle	13,6	14,7	13,4	13,7	13,5
Autres recours directs	20,9	25,4	25,1	22,9	25,2
Pourvois	0	19,8	0	0	0
<b>Toutes affaires</b>	<b>18,1</b>	<b>20,3</b>	<b>20,4</b>	<b>21</b>	<b>22,1</b>

#### Durée des procédures (en mois) Toutes les affaires réglées par arrêt



1| Les durées sont exprimées en mois et en dixièmes de mois. Le calcul de la durée moyenne des procédures ne tient pas compte : des affaires dans lesquelles il est statué par arrêt interlocutoire ; des procédures particulières ; des pourvois sur référé ou sur intervention ; des affaires de fonction publique transférées au Tribunal le 1<sup>er</sup> septembre 2016.

## XV. Affaires pendantes au 31 décembre – Nature ou objet des procédures (2020-2024) <sup>1</sup>



Nature ou objet des procédures	2020	2021	2022	2023	2024
Aides d'État	292	273	293	176	117
Concurrence	78	96	65	42	36
Fonction publique	180	133	96	105	105
Propriété intellectuelle	319	320	299	330	322
Autres recours directs	587	583	684	1 146	1 054
Renvois préjudiciels	-	-	-	-	18
Pourvois	2	0	0	0	0
Procédures particulières	39	23	37	42	53
<b>Total</b>	<b>1 497</b>	<b>1 428</b>	<b>1 474</b>	<b>1 841</b>	<b>1 705</b>

1| Pour 2023 et 2024, la série de 404 affaires en substance identiques T-620/23 à T-1023/23 a eu un impact sur le nombre d'affaires pendantes relevant de la catégorie « Autres recours directs ».

## XVI. Affaires pendantes au 31 décembre – Matière (2020-2024) <sup>1</sup>

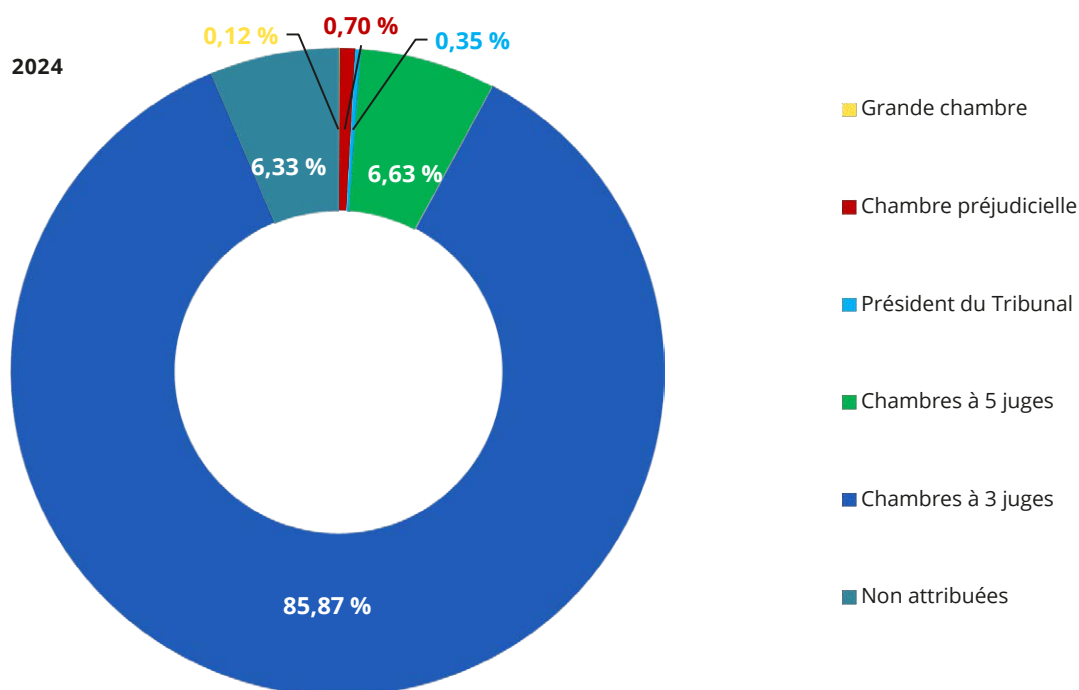
Matière	2020	2021	2022	2023	2024
Accès aux documents	24	44	30	35	41
Action extérieure de l'Union européenne	6	3	2	2	0
Adhésion de nouveaux États	0	0	0	1	1
Agriculture	21	23	30	30	30
Aides d'État	292	273	293	176	117
Citoyenneté de l'Union	1	1	0	0	0
Clause compromissoire	31	18	27	11	12
Cohésion économique, sociale et territoriale	2	3	4	5	0
Concurrence	78	96	65	42	36
Dispositions financières (budget, cadre financier, ressources propres, lutte contre la fraude)	5	8	4	8	7
Droit des entreprises	1	0	0	0	0
Droit institutionnel	118	86	117	542	552
Éducation, formation professionnelle, jeunesse et sport	1	0	0	0	0
Énergie	12	17	17	21	16
Enregistrement, évaluation, autorisation et restrictions applicables aux substances chimiques (règlement REACH)	13	6	7	6	3
Environnement	14	16	22	20	22
Espace de liberté, de sécurité et de justice	0	2	1	1	3
Fiscalité	0	0	1	1	15
Libre circulation des marchandises	0	1	2	1	2
Libre prestation de services	1	2	0	1	0
Marchés publics	21	25	22	19	29
Mesures restrictives (action extérieure)	65	51	122	116	91
Politique commerciale	63	63	33	29	18
Politique commune de la pêche	0	1	4	5	7
Politique économique et monétaire	156	179	204	238	167
Politique étrangère et de sécurité commune	0	0	0	0	1
Politique sociale	0	2	4	1	0
Propriété intellectuelle	319	320	299	330	322
Protection des consommateurs	2	5	5	4	1
Rapprochement des législations	1	0	0	0	1
Recherche, développement technologique et espace	7	2	5	3	4
Régulation des marchés et services numériques	0	0	0	6	13
Réseaux transeuropéens	2	1	1	1	0
Santé publique	13	19	19	32	24
Transports	7	2	0	1	5
Union douanière et tarif douanier commun	0	3	1	0	0
<b>Total traité CE/TFUE</b>	<b>1 276</b>	<b>1 272</b>	<b>1 341</b>	<b>1 688</b>	<b>1 540</b>
Statut des fonctionnaires	182	133	96	111	112
Procédures particulières	39	23	37	42	53
<b>TOTAL GÉNÉRAL</b>	<b>1 497</b>	<b>1 428</b>	<b>1 474</b>	<b>1 841</b>	<b>1 705</b>

<sup>1</sup> Pour 2023 et 2024, la série de 404 affaires en substance identiques T-620/23 à T-1023/23 a eu un impact sur le nombre d'affaires pendantes relevant de la matière « Droit institutionnel ».

## XVII. Renvois préjudiciels pendants au 31 décembre – Matière (2024)

Matière	2024
Fiscalité – Droits d'accise	6
Fiscalité – Taxe sur la valeur ajoutée	8
Libre circulation des marchandises – Classement tarifaire	1
Libre circulation des marchandises – Code des douanes	1
Transports – Indemnisation et assistance des passagers	2
<b>Total traité CE/TFUE</b>	<b>18</b>

## XVIII. Affaires pendantes au 31 décembre – Formation de jugement (2020-2024) <sup>1</sup>

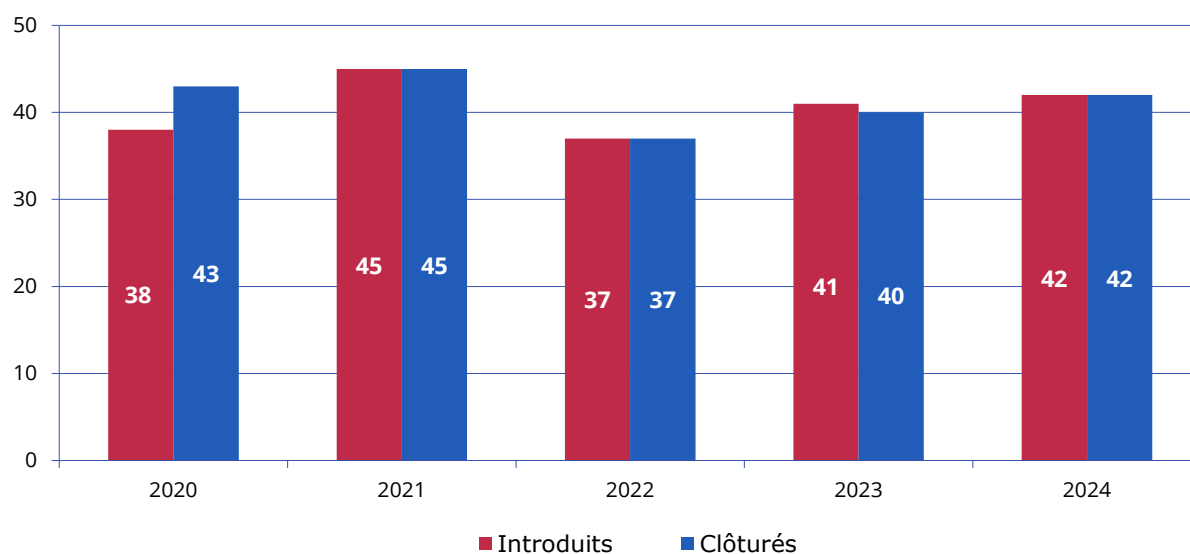


Formation de jugement	2020	2021	2022	2023	2024
Grande chambre	0	0	1	6	2
Chambre préjudicielle	0	0	0	0	12
Président du Tribunal	4	1	0	2	6
Chambres à 5 juges	112	106	206	219	113
Chambres à 3 juges	1 271	1 261	1 161	1 519	1 464
Juge unique	0	0	7	3	0
Non attribuées	110	60	99	92	108
<b>Total</b>	<b>1 497</b>	<b>1 428</b>	<b>1 474</b>	<b>1 841</b>	<b>1 705</b>

<sup>1</sup> Pour 2023 et 2024, la série de 404 affaires en substance identiques T-620/23 à T-1023/23 a eu un impact sur le nombre d'affaires pendantes devant les chambres à 3 juges.

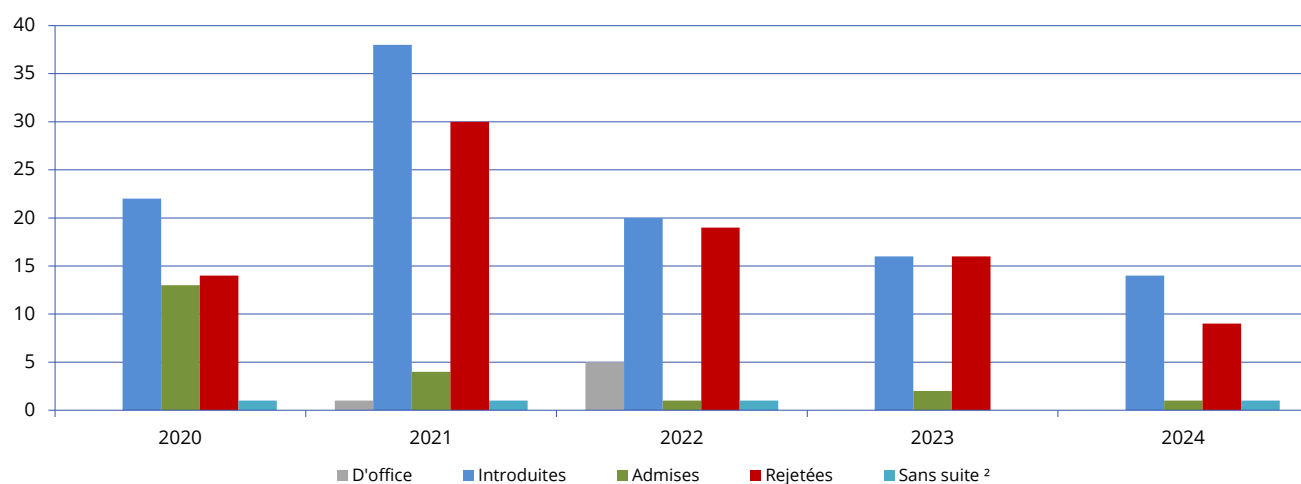


## XIX. Divers – Référé (2020-2024)



2024					
Référé	Référé introduits	Référé clôturés	Sens de la décision : Accord	Sens de la décision : Radiation/ Non-lieu	Sens de la décision : Refus
Accès aux documents	2	1	0	0	1
Aides d'État	3	2	0	1	1
Clause compromissoire	2	1	0	0	1
Concurrence	4	5	2	0	3
Droit institutionnel	4	4	0	2	2
Enregistrement, évaluation, autorisation et restrictions applicables aux substances chimiques (règlement REACH)	0	1	0	0	1
Espace de liberté, de sécurité et de justice	1	0	0	0	0
Marchés publics	10	8	0	0	8
Mesures restrictives (action extérieure)	4	5	1	0	4
Politique commerciale	1	1	0	0	1
Politique économique et monétaire	2	2	0	0	2
Recherche, développement technologique et espace	1	1	0	0	1
Régulation des marchés et services numériques	3	3	0	0	3
Santé publique	3	6	0	1	5
Statut des fonctionnaires	2	2	0	1	1
<b>Total</b>	<b>42</b>	<b>42</b>	<b>3</b>	<b>5</b>	<b>34</b>

## XX. Divers – Procédures accélérées (2020-2024) <sup>1</sup>



Procédures accélérées	D'office en 2020					Introduites en 2020					Sens de la décision en 2020 / Admises					Sens de la décision en 2020 / Rejetées					Sens de la décision en 2020 / Sans suite <sup>2</sup>						
	D'office en 2021					Introduites en 2021					Sens de la décision en 2021 / Admises					Sens de la décision en 2021 / Rejetées					Sens de la décision en 2021 / Sans suite <sup>2</sup>						
	D'office en 2022					Introduites en 2022					Sens de la décision en 2022 / Admises					Sens de la décision en 2022 / Rejetées					Sens de la décision en 2022 / Sans suite <sup>2</sup>						
	D'office en 2023					Introduites en 2023					Sens de la décision en 2023 / Admises					Sens de la décision en 2023 / Rejetées					Sens de la décision en 2023 / Sans suite <sup>2</sup>						
	D'office en 2024					Introduites en 2024					Sens de la décision en 2024 / Admises					Sens de la décision en 2024 / Rejetées					Sens de la décision en 2024 / Sans suite <sup>2</sup>						
Accès aux documents	0	0	0	0	0	0	2	0	2	0	0	0	0	0	0	0	0	0	0	0	0	0	0	1	0	1	0
Aides d'État	0	11	10	1	0	0	7	0	7	0	0	0	0	0	0	0	0	0	0	0	0	0	0	0	0	0	0
Clause compromissoire	0	0	0	0	0	0	0	0	0	0	0	0	0	0	0	0	1	0	1	0	0	0	0	0	0	0	0
Cohésion économique, sociale et territoriale	0	0	0	0	0	0	0	0	0	0	4	0	0	0	0	0	0	0	0	0	0	0	0	0	0	0	0
Concurrence	0	0	1	0	0	0	6	2	4	0	0	0	0	0	0	0	2	0	2	0	0	0	0	1	1	0	0
Dispositions financières (budget, cadre financier, ressources propres, lutte contre la fraude)	0	1	0	2	0	0	0	0	0	0	0	0	0	0	0	0	0	0	0	0	0	0	0	0	0	0	0
Droit institutionnel	0	5	1	3	1	0	2	0	1	1	0	1	0	1	0	0	0	0	0	0	0	0	0	2	0	0	1

>>>

1] Le traitement accéléré d'une affaire devant le Tribunal peut être accordé sur demande d'une partie principale et, depuis le 1<sup>er</sup> juillet 2015, d'office par le Tribunal.

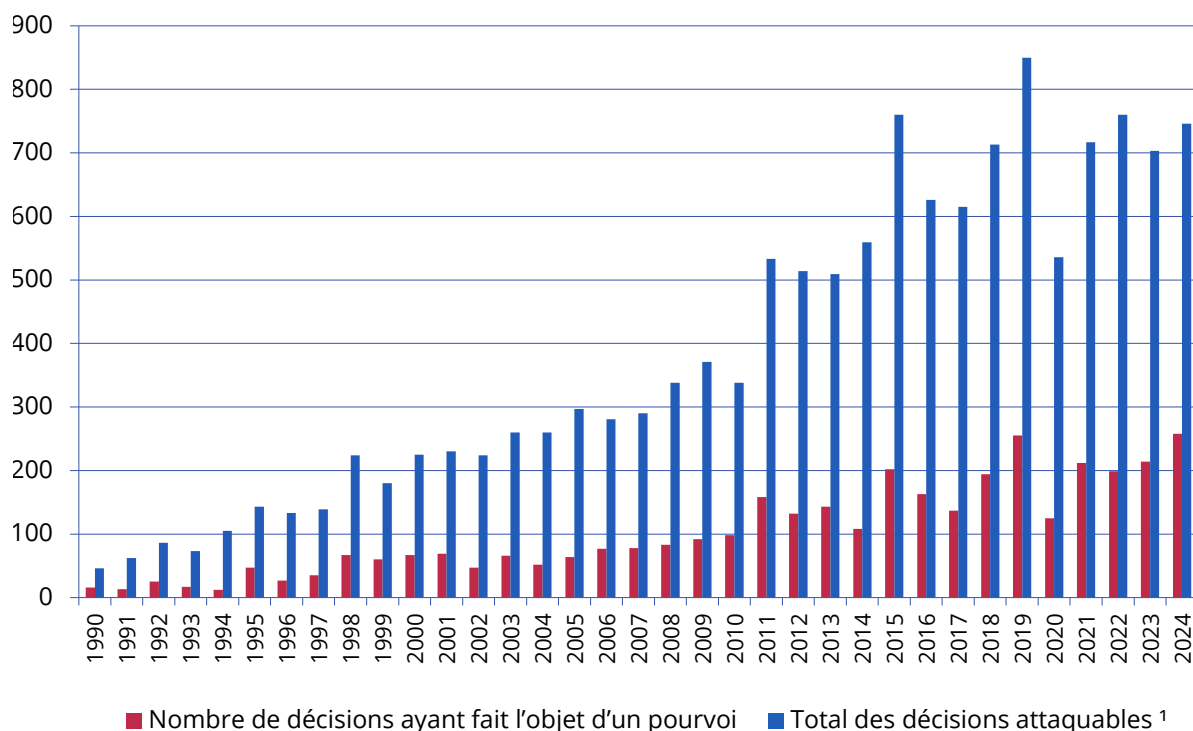
2] Relèvent de la catégorie « sans suite » les cas suivants : retrait de la demande, désistement et cas dans lesquels le recours est réglé par voie d'ordonnance avant même qu'il soit statué sur la demande de procédure accélérée.

**Procédures accélérées**

Procédures accélérées	D'office en 2020	Introduites en 2020	Sens de la décision en 2020 / Admises		Sens de la décision en 2020 / Rejetées		Sens de la décision en 2020 / Sans suite <sup>2</sup>																					

2| Relèvent de la catégorie « sans suite » les cas suivants : retrait de la demande, désistement et cas dans lesquels le recours est réglé par voie d'ordonnance avant même qu'il soit statué sur la demande de procédure accélérée.

## XXI. Divers – Décisions du Tribunal ayant fait l'objet d'un pourvoi devant la Cour de justice (1990-2024)



Années	Nombre de décisions ayant fait l'objet d'un pourvoi	Total des décisions attaquables <sup>1</sup>	Pourcentage de décisions ayant fait l'objet d'un pourvoi
1990	16	46	35 %
1991	13	62	21 %
1992	25	86	29 %
1993	17	73	23 %
1994	12	105	11 %
1995	47	143	33 %
1996	27	133	20 %
1997	35	139	25 %
1998	67	224	30 %
1999	60	180	33 %
2000	67	225	30 %
2001	69	230	30 %
2002	47	224	21 %
2003	66	260	25 %
2004	52	260	20 %
2005	64	297	22 %
2006	77	281	27 %
2007	78	290	27 %
2008	83	338	25 %

>>>

1| Total des décisions attaquables – arrêts, ordonnances de référé et de rejet d'intervention, et toutes ordonnances mettant fin à l'instance autres que les ordonnances de radiation et de transfert – pour lesquelles le délai de pourvoi a expiré ou un pourvoi a été formé.

Années	Nombre de décisions ayant fait l'objet d'un pourvoi	Total des décisions attaquables <sup>1</sup>	Pourcentage de décisions ayant fait l'objet d'un pourvoi
2009	92	371	25 %
2010	98	338	29 %
2011	158	533	30 %
2012	132	514	26 %
2013	143	509	28 %
2014	108	559	19 %
2015	202	760	27 %
2016	163	626	26 %
2017	137	615	22 %
2018	194	713	27 %
2019	255	850	30 %
2020	125	536	23 %
2021	212	717	30 %
2022	199	760	26 %
2023	214	703	30 %
2024	258	746	35 %

1| Total des décisions attaquables – arrêts, ordonnances de référé et de rejet d'intervention, et toutes ordonnances mettant fin à l'instance autres que les ordonnances de radiation et de transfert – pour lesquelles le délai de pourvoi a expiré ou un pourvoi a été formé.



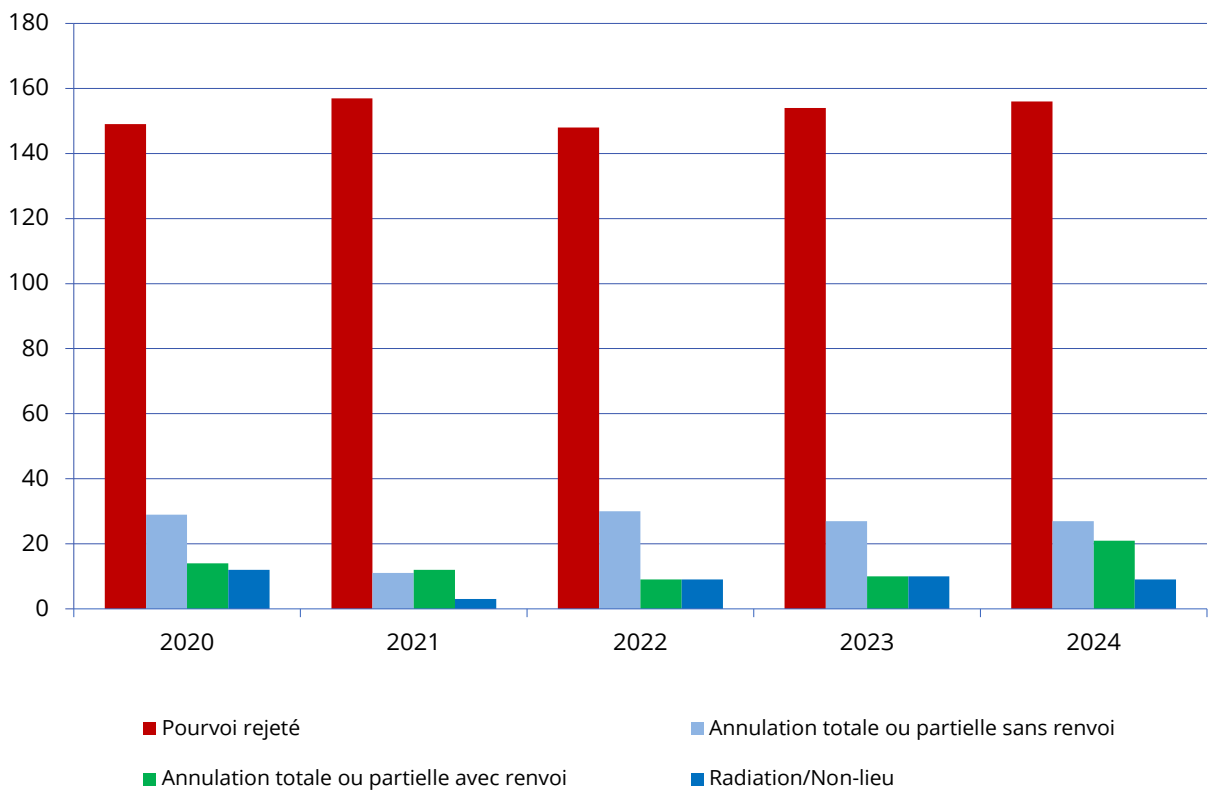
**XXII. Divers – Répartition des pourvois devant la Cour de justice  
par nature de procédure (2020-2024)**

Répartition des pourvois devant la Cour de justice par nature de procédure	Décisions ayant fait l'objet d'un pourvoi en 2020	Décisions attaquables en 2020	Pourvois en % en 2020	Décisions ayant fait l'objet d'un pourvoi en 2021	Décisions attaquables en 2021	Pourvois en % en 2021	Décisions ayant fait l'objet d'un pourvoi en 2022	Décisions attaquables en 2022	Pourvois en % en 2022	Décisions ayant fait l'objet d'un pourvoi en 2023	Décisions attaquables en 2023	Pourvois en % en 2023	Décisions ayant fait l'objet d'un pourvoi en 2024	Décisions attaquables en 2024	Pourvois en % en 2024
Aides d'État	9	25	36 %	28	44	64 %	16	37	43 %	29	59	49 %	18	37	49 %
Concurrence	4	18	22 %	11	19	58 %	21	31	68 %	17	37	46 %	22	26	85 %
Fonction publique	19	71	27 %	26	94	28 %	31	116	27 %	17	65	26 %	25	68	37 %
Propriété intellectuelle	40	213	19 %	60	279	22 %	41	271	15 %	51	257	20 %	31	230	13 %
Autres recours directs	52	208	25 %	85	279	30 %	82	297	28 %	100	285	35 %	161	384	42 %
Pourvois	0	0	0 %	0	0	0 %	1	1	100 %	0	0	0 %	0	0	0 %
Procédures particulières	1	1	100 %	2	2	100 %	7	7	100 %	0	0	0 %	1	1	100 %
<b>Total</b>	<b>125</b>	<b>536</b>	<b>23 %</b>	<b>212</b>	<b>717</b>	<b>30 %</b>	<b>199</b>	<b>760</b>	<b>26 %</b>	<b>214</b>	<b>703</b>	<b>30 %</b>	<b>258</b>	<b>746</b>	<b>35 %</b>

**XXIII. Divers – Résultats des pourvois devant la Cour de justice (2024)**  
**(Arrêts et ordonnances)**

Résultats des pourvois devant la Cour de justice	Pourvoi rejeté	Annulation totale ou partielle sans renvoi	Annulation totale ou partielle avec renvoi	Radiation/Non-lieu	Total
Accès aux documents	4	1	0	0	5
Action extérieure de l'Union européenne	4	0	2	0	6
Agriculture	1	0	1	0	2
Aides d'État	26	5	2	2	35
Clause compromissoire	2	0	0	0	2
Concurrence	17	3	4	1	25
Dispositions financières (budget, cadre financier, ressources propres, lutte contre la fraude)	1	0	0	0	1
Droit institutionnel	18	2	2	2	24
Enregistrement, évaluation, autorisation et restrictions applicables aux substances chimiques (règlement REACH)	4	0	0	0	4
Environnement	0	0	0	2	2
Espace de liberté, de sécurité et de justice	2	0	0	0	2
Libre prestation de services	1	1	0	0	2
Marchés publics	1	0	4	0	5
Politique commerciale	10	0	0	0	10
Politique économique et monétaire	9	5	1	1	16
Politique étrangère et de sécurité commune	1	0	0	0	1
Principes du droit de l'Union	1	0	0	0	1
Propriété intellectuelle	36	1	1	0	38
Rapprochement des législations	0	0	1	0	1
Recherche, développement technologique et espace	1	0	0	0	1
Santé publique	4	5	0	0	9
Statut des fonctionnaires	12	4	3	1	20
Union douanière et tarif douanier commun	1	0	0	0	1
<b>Total</b>	<b>156</b>	<b>27</b>	<b>21</b>	<b>9</b>	<b>213</b>

**XXIV. Divers – Résultats des pourvois devant la Cour de justice (2020-2024)**  
**(Arrêts et ordonnances)**



Résultats des pourvois devant la Cour de justice	2020	2021	2022	2023	2024
Pourvoi rejeté	149	157	148	154	156
Annulation totale ou partielle sans renvoi	29	11	30	27	27
Annulation totale ou partielle avec renvoi	14	12	9	10	21
Radiation/Non-lieu	12	3	9	10	9
<b>Total</b>	<b>204</b>	<b>183</b>	<b>196</b>	<b>201</b>	<b>213</b>

## XXV. Divers – Évolution générale (1989-2024) – Affaires introduites, clôturées, pendantes

Années	Affaires introduites <sup>1</sup>	Affaires clôturées <sup>2</sup>	Affaires pendantes au 31 décembre
1989	169	1	168
1990	59	82	145
1991	95	67	173
1992	123	125	171
1993	596	106	661
1994	409	442	628
1995	253	265	616
1996	229	186	659
1997	644	186	1 117
1998	238	348	1 007
1999	384	659	732
2000	398	343	787
2001	345	340	792
2002	411	331	872
2003	466	339	999
2004	536	361	1 174
2005	469	610	1 033
2006	432	436	1 029
2007	522	397	1 154
2008	629	605	1 178
2009	568	555	1 191
2010	636	527	1 300
2011	722	714	1 308
2012	617	688	1 237
2013	790	702	1 325
2014	912	814	1 423
2015	831	987	1 267
2016	974	755	1 486
2017	917	895	1 508
2018	834	1 009	1 333
2019	939	874	1 398
2020	847	748	1 497
2021	882	951	1 428
2022	904	858	1 474
2023	1 271	904	1 841
2024	786	922	1 705
<b>Total</b>	<b>20 837</b>	<b>19 132</b>	

1| 1989 : la Cour de justice a renvoyé 153 affaires devant le Tribunal nouvellement créé.

1993 : la Cour de justice a renvoyé 451 affaires du fait du premier élargissement de compétences du Tribunal.

1994 : la Cour de justice a renvoyé 14 affaires du fait du deuxième élargissement de compétences du Tribunal.

2004-2005 : la Cour de justice a renvoyé 25 affaires du fait du troisième élargissement de compétences du Tribunal.

2016 : le 1<sup>er</sup> septembre 2016, 139 affaires de fonction publique ont été transférées au Tribunal.

Pour 2023 et 2024, la série de 404 affaires en substance identiques T-620/23 à T-1023/23 a eu un impact sur le nombre d'affaires introduites (2023) et pendantes (2023 et 2024).

2| 2005-2006 : le Tribunal a renvoyé 118 affaires devant le Tribunal de la fonction publique nouvellement créé.

## XXVI. Activité du greffe du Tribunal (2020-2024)

Type d'intervention	2020	2021	2022	2023	2024
Nombre d'inscriptions au registre du greffe <sup>1</sup>	51 399	56 827	60 961	62 019	53 863
Requêtes introductives d'instance <sup>2</sup>	847	882	904	1 271	767
Taux de régularisation des requêtes introductives d'instance <sup>3</sup>	34,59 %	41,2 %	31,96 %	22,9 %	38,07 %
Demandes de décision préjudicielle	-	-	-	-	19
Mémoires (autres que les requêtes)	4 122	4 385	4 888	5 264	4 136
Demandes d'intervention	318	306	265	350	243
Demandes de traitement confidentiel (des données contenues dans les pièces de procédure) <sup>4</sup>	224	253	371	744	199
Projets d'ordonnances préparés par le greffe <sup>5</sup> (irrecevabilité manifeste avant signification, suspension/reprise, jonction d'affaires, jonction de l'exception d'irrecevabilité au fond, intervention non contestée, radiation, non-lieu dans les affaires de propriété intellectuelle, réouverture de la phase orale et rectification)	259	371	344	345	252
Conférences de chambre	325	338	352	334	346
Procès-verbaux d'audience	244	251	250	297	238

1| Ce nombre constitue un indicateur de la mesure du volume du travail du service. Dans le cadre des recours directs, chaque inscription correspond à une seule pièce entrante ou sortante, les significations étant faites à un nombre limité de parties à un litige [partie requérante, partie défenderesse et, le cas échéant, partie(s) intervenante(s)]. Dans le cadre des affaires préjudicielles, chaque inscription ne compte qu'une seule fois, même si une inscription regroupe des lettres envoyées à plusieurs dizaines de destinataires, comme c'est le cas lors de la signification des demandes de décision préjudicielles aux intéressés. Contrairement à la pratique du greffe de la Cour de justice, il a été choisi de continuer à compter strictement les nombres d'inscriptions au registre, et non le nombre de pièces.

2| Tout mémoire déposé (requête incluse) doit être inscrit au registre, versé au dossier, le cas échéant régularisé, communiqué aux cabinets des juges avec une fiche de transmission, parfois détaillée, puis éventuellement traduit et enfin signifié aux parties. Pour 2023, la série de 404 affaires en substance identiques T-620/23 à T-1023/23 a eu un impact sur le nombre d'affaires introduites.

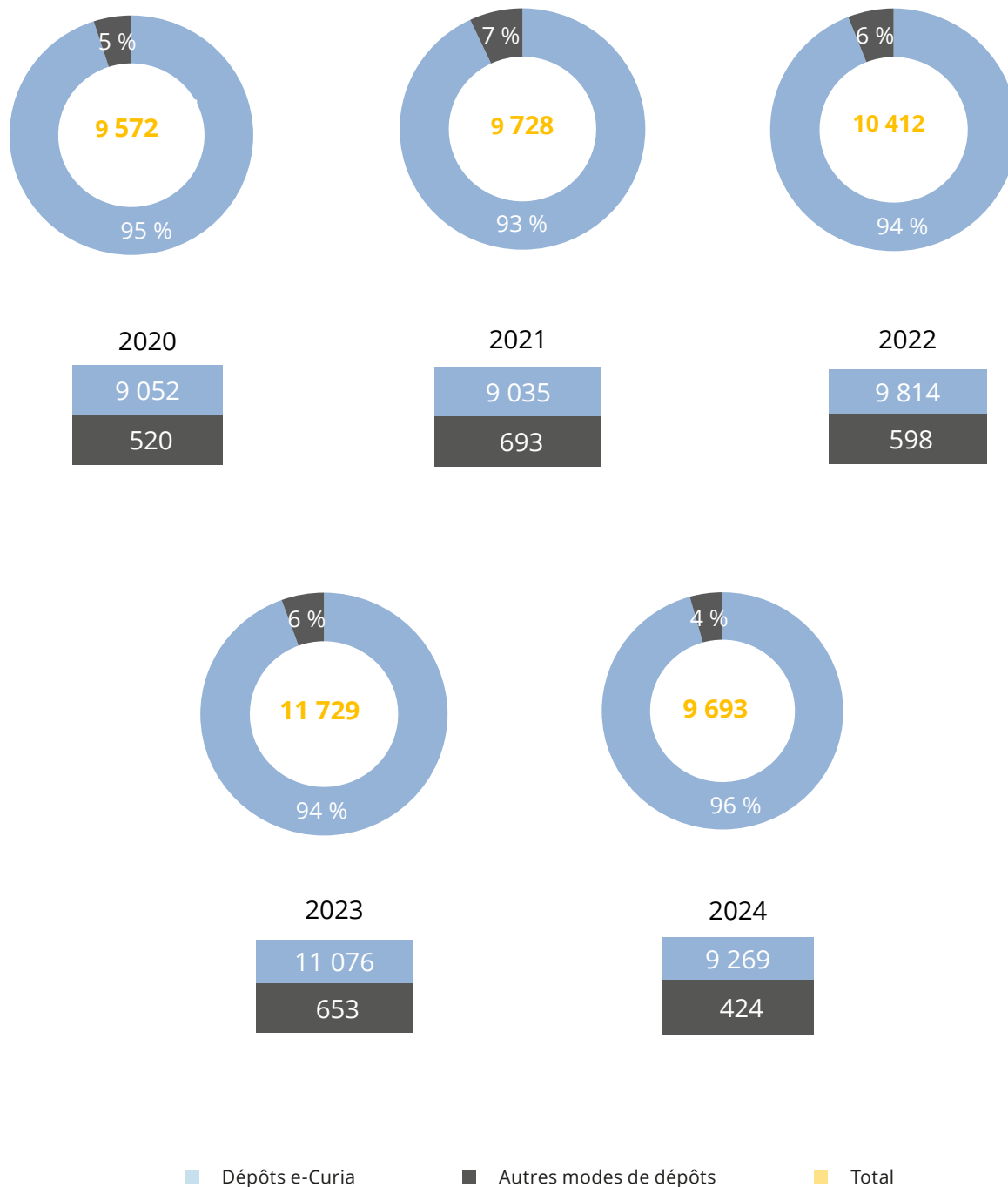
3| Lorsqu'une requête introductive d'instance (cela vaut également pour tout autre mémoire) ne respecte pas certaines prescriptions, le greffe procède à sa régularisation, ainsi que le prévoient les règles de procédure. Pour 2023, la série de 404 affaires en substance identiques T-620/23 à T-1023/23 a eu un impact sur le taux de régularisation des requêtes introductives d'instance. Si l'on exclut cette série d'affaires, 33,5 % des requêtes introductives d'instances auraient fait l'objet d'une demande de régularisation.

4| Le nombre de demandes de confidentialité est sans préjudice du nombre de données contenues dans un ou plusieurs mémoires dont le traitement confidentiel est demandé. Pour 2023, la série de 404 affaires en substance identiques T-620/23 à T-1023/23 a eu un impact sur le nombre de demande d'omission de données.

5| Depuis le 1<sup>er</sup> juillet 2015 et le 1<sup>er</sup> septembre 2024, dates d'entrée en vigueur de changements successifs du règlement de procédure du Tribunal, certaines décisions qui étaient auparavant prises sous forme d'ordonnances sont prises sous forme de simple décision versée au dossier de l'affaire (depuis le 1<sup>er</sup> juillet 2015 : suspension/reprise, jonction d'affaires, intervention sans confidentialité d'un État membre ou d'une institution ; depuis le 1<sup>er</sup> septembre 2024 : jonction d'affaires avec confidentialité, réouverture de la phase orale, jonction au fond d'une exception ou d'un incident de procédure).

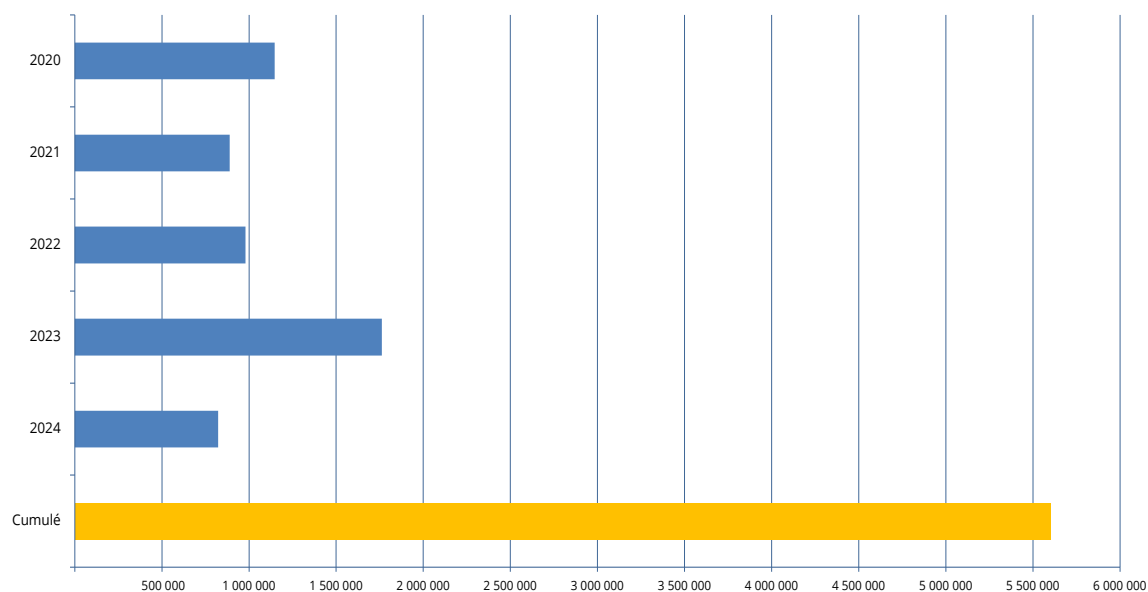


## XXVII. Modes de dépôt des actes de procédure devant le Tribunal <sup>1</sup>



<sup>1</sup> Depuis le 1<sup>er</sup> décembre 2018, e-Curia est devenu le mode d'échange obligatoire avec les représentants des parties dans tous les recours directs devant le Tribunal (sans préjudice des exceptions réglementaires).

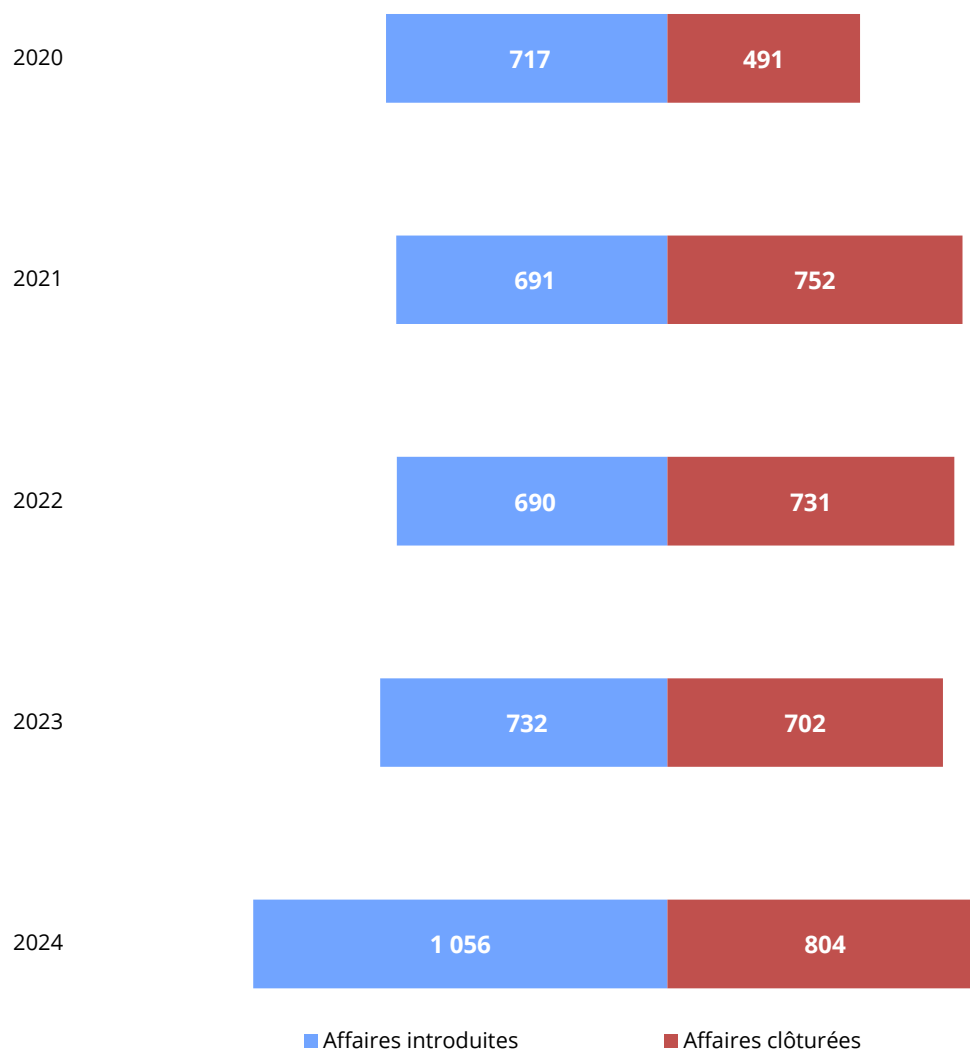
## XXVIII. Pages déposées par e-Curia (2020-2024) <sup>1</sup>



Années	Pages déposées par e-Curia
2020	1 146 664
2021	889 353
2022	979 676
2023	1 762 453
2024	822 290
<b>Cumulé</b>	<b>5 600 436</b>

<sup>1</sup> Pour 2023, la série de 404 affaires en substance identiques T-620/23 à T-1023/23 a eu un impact sur le nombre de pages déposées par e-Curia. Ainsi, pour le seul mois d'octobre 2023, un total de 682 309 pages a été déposé.

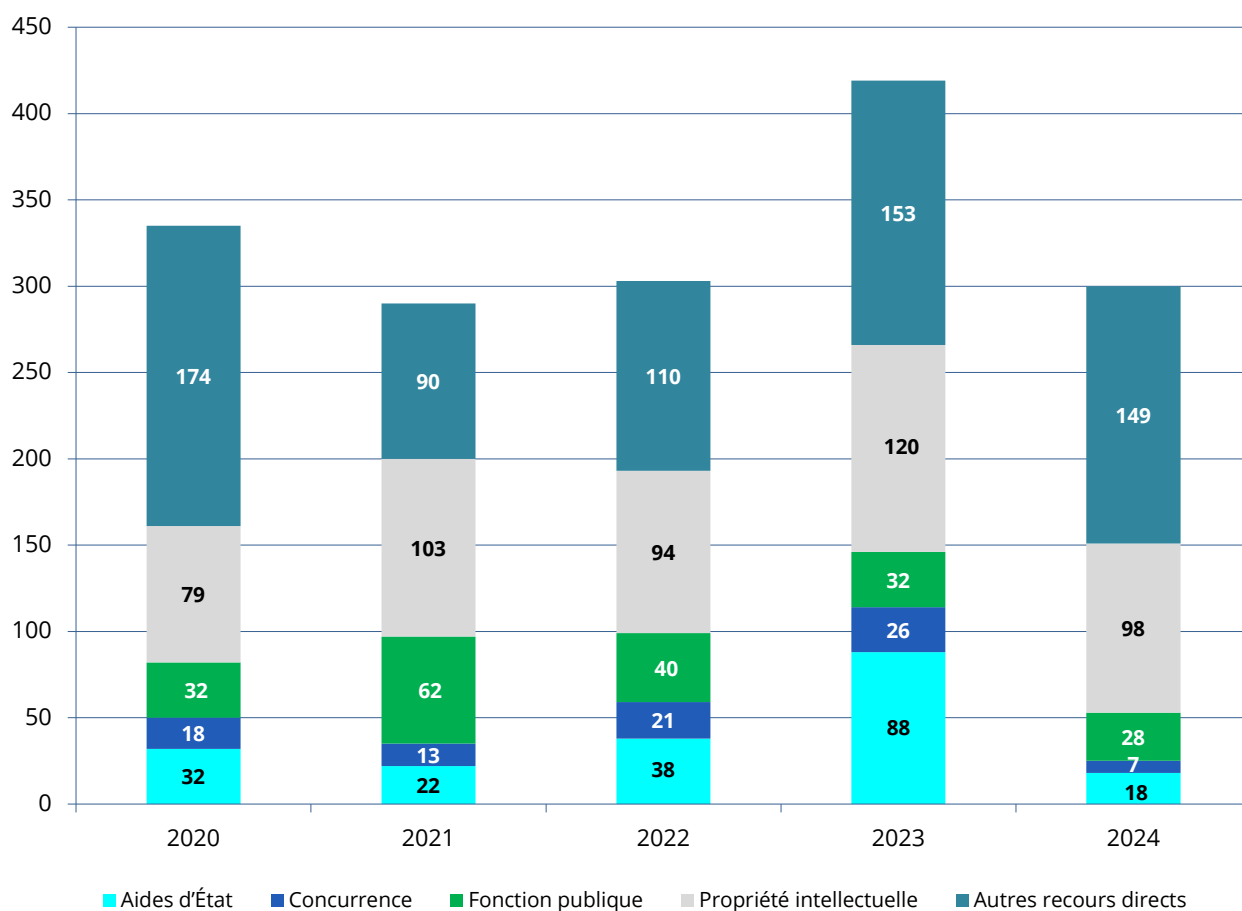
## XXIX. Communications au *Journal officiel de l'Union européenne* (2020-2024) <sup>1 2</sup>



1| En vertu du règlement de procédure (articles 79 et 122), des avis concernant les nouvelles requêtes et les décisions mettant fin à l'instance doivent être publiés au *Journal officiel de l'Union européenne*.

2| La série de 404 affaires en substance identiques T-620/23 à T-1023/23 a eu un impact sur le nombre de communications relatives aux affaires introduites, publiées en 2024.

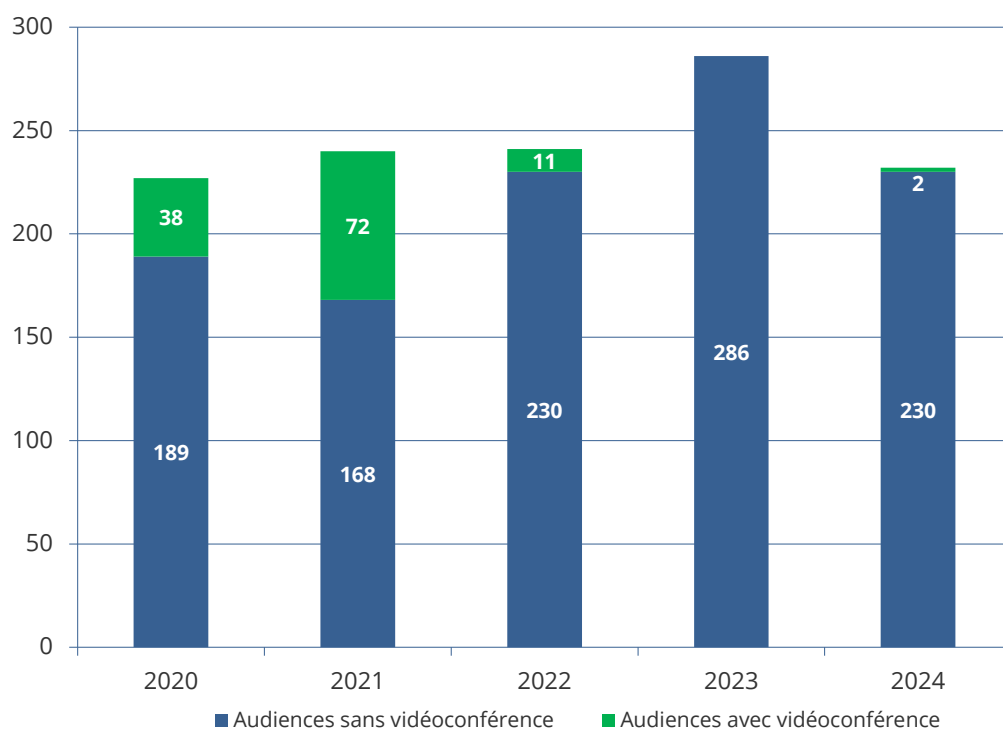
### XXX. Affaires plaidées (2020-2024) <sup>1</sup>



Années	Affaires plaidées
2020	335
2021	290
2022	303
2023	419
2024	300

<sup>1</sup> Le nombre d'affaires plaidées est calculé indépendamment des jonctions et des audiences communes.

### XXXI. Audiences de plaidoiries (2020-2024) <sup>1</sup>



Années	Audiences de plaidoiries
2020	227
2021	240
2022	241
2023	286
2024	232

<sup>1</sup> | Le nombre d'audiences de plaidoiries tient compte des jonctions et des audiences communes (une audience dans des affaires jointes ou une audience commune = une audience).



Cour de justice  
L-2925 Luxembourg  
Tél. +352 4303-1

Tribunal  
L-2925 Luxembourg  
Tél. +352 4303-1

La Cour sur l'internet :  
[curia.europa.eu](http://curia.europa.eu)

Manuscrit achevé en février 2025 / Données référencées au 31.12.2024

Mise en page : Cour de justice de l'Union européenne / Direction de la Communication /  
Unité Publications et médias électroniques, 2025

Toutes les photos © Union européenne, sauf mention contraire.

Toute utilisation ou reproduction de photos ou d'autres documents dont l'Union européenne n'est pas titulaire des droits d'auteur est interdite sans l'autorisation des titulaires des droits d'auteur.

Ni la Cour de justice de l'Union européenne, ni aucune personne agissant au nom de l'institution n'est responsable de l'usage qui pourrait être fait des informations données ci-dessus.

Reproduction autorisée, moyennant mention de la source.

© Union européenne, 2025

PDF QD-01-25-002-FR-N  
PRINT QD-01-25-002-FR-C

ISBN 978-92-829-4908-5  
ISBN 978-92-829-4909-2

ISSN 2812-3557  
ISSN 2812-3727

doi: 10.2862/4455551  
doi: 10.2862/1058542



COUR DE JUSTICE  
DE L'UNION EUROPÉENNE

Direction de la Communication  
Unité Publications et médias électroniques

Mars 2025

