



CORTE DI GIUSTIZIA
DELL'UNIONE EUROPEA

Relazione annuale 2024

Statistiche giudiziarie del Tribunale

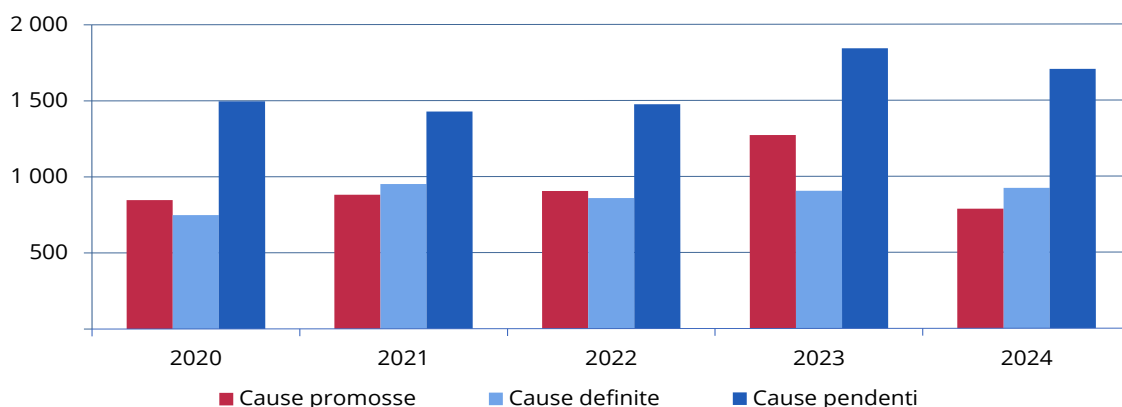


Statistiche giudiziarie del Tribunale

I. Attività generale del Tribunale – Cause promosse, definite, pendenti (2020-2024)	4
II. Cause promosse – Natura o oggetto dei procedimenti (2020-2024)	5
III. Cause promosse – Fondamento giuridico (2020-2024)	6
IV. Cause promosse – Materia (2020-2024)	7
V. Rinvii pregiudiziali proposti – Materia (2024)	8
VI. Rinvii pregiudiziali proposti – Per Stato membro (2024)	8
VII. Rinvii pregiudiziali proposti – Per Stato membro e organo giurisdizionale (2024)	9
VIII. Cause definite – Natura o oggetto dei procedimenti (2020-2024)	10
IX. Cause definite – Materia (2024)	11
X. Rinvii pregiudiziali definiti – Materia (2024)	11
XI. Cause definite – Materia (2020-2024)	12
XII. Cause definite – Collegio giudicante (2020-2024)	13
XIII. Cause definite – Durata dei procedimenti in mesi (2020-2024)	14
XIV. Durata dei procedimenti in mesi (2020-2024)	15
XV. Cause pendenti al 31 dicembre – Natura o oggetto dei procedimenti (2020-2024)	16
XVI. Cause pendenti al 31 dicembre – Materia (2020-2024)	17
XVII. Rinvii pregiudiziali pendenti al 31 dicembre – Materia (2024)	18
XVIII. Cause pendenti al 31 dicembre – Collegio giudicante (2020-2024)	18
XIX. Varie – Procedimenti sommari (2020-2024)	19
XX. Varie – Procedimenti accelerati (2020-2024)	20
XXI. Varie – Decisioni del Tribunale impugnate dinanzi alla Corte di giustizia (1990-2024)	22
XXII. Varie – Ripartizione delle impugnazioni dinanzi alla Corte di giustizia per natura del procedimento (2020-2024)	24
XXIII. Varie – Esito delle impugnazioni dinanzi alla Corte di giustizia (2024)	25
XXIV. Varie – Esito delle impugnazioni dinanzi alla Corte di giustizia (2020-2024)	26
XXV. Varie – Evoluzione generale (1989-2024) – Cause promosse, definite, pendenti	27
XXVI. Attività della cancelleria del Tribunale (2020-2024)	28

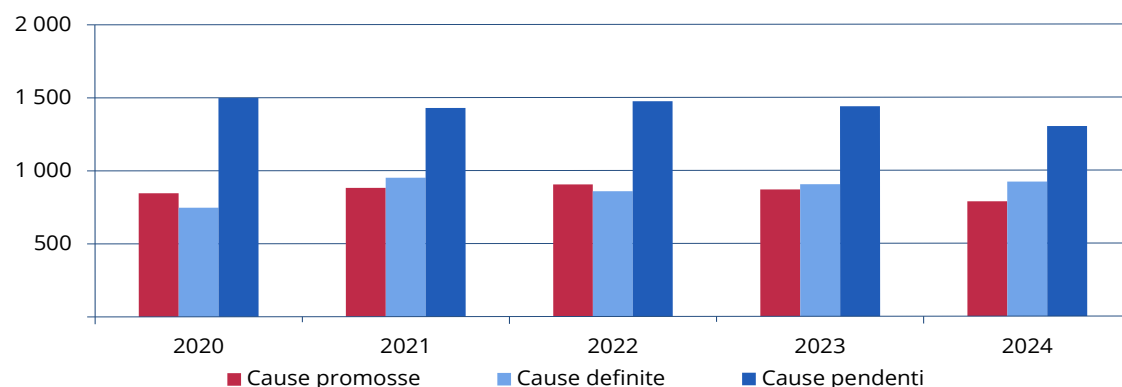
XXVII. Modalità di deposito degli atti processuali dinanzi al Tribunale	29
XXVIII. Pagine depositate attraverso e-Curia (2020-2024)	30
XXIX. Comunicazioni nella Gazzetta ufficiale dell'Unione europea (2020-2024)	31
XXX. Cause discusse (2020-2024)	32
XXXI. Udienze di discussione (2020-2024)	33

I. Attività generale del Tribunale – Cause promosse, definite, pendenti (2020-2024) ^{1 2}



Attività generale	2020	2021	2022	2023	2024
Cause promosse	847	882	904	1271	786
Cause definite	748	951	858	904	922
Cause pendenti	1 497	1 428	1 474	1 841	1 705

Per il 2023 e il 2024, il grafico e la tabella qui di seguito presentano le cause promosse (2023) e pendenti (2023 e 2024) in modo da rispecchiare il fatto che alla fine del 2023 è stata presentata una serie di 404 cause sostanzialmente identiche riguardanti i diritti a pensione dei deputati al Parlamento europeo (cause da T-620/23 a T-1023/23). Per tener conto di tale circostanza particolare, esse sono state contabilizzate come una sola causa nelle cifre che seguono.

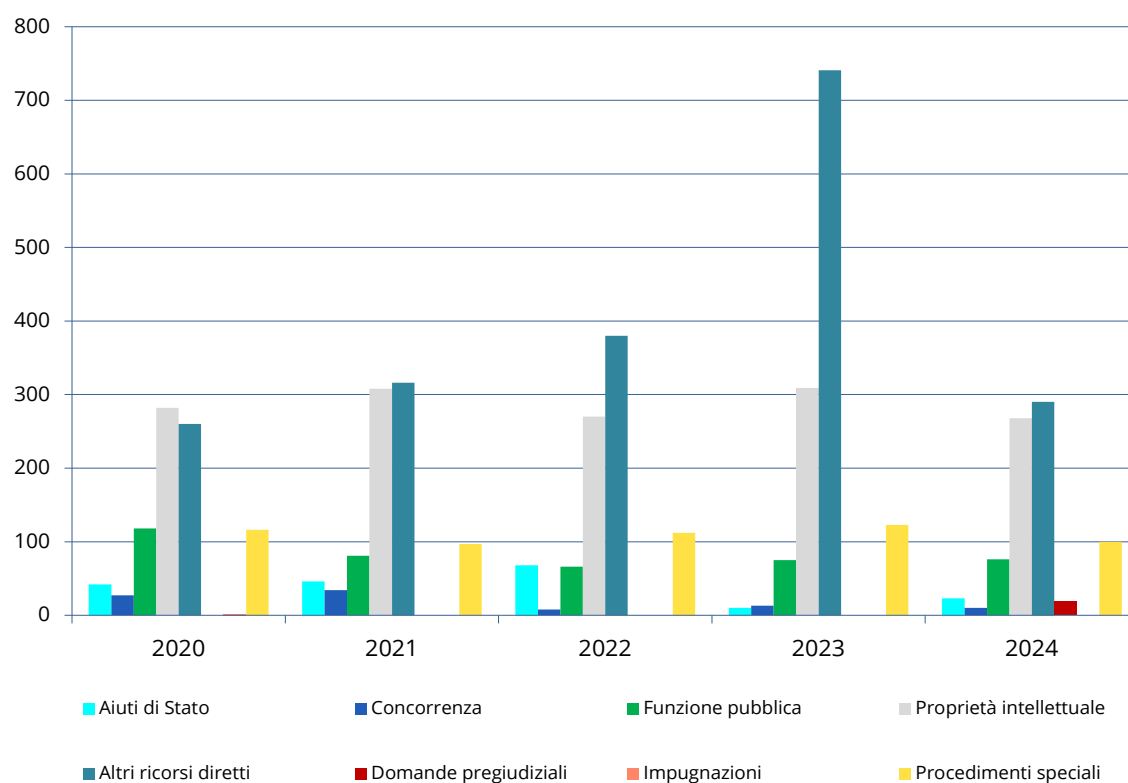


Attività generale	2020	2021	2022	2023	2024
Cause promosse	847	882	904	868	786
Cause definite	748	951	858	904	922
Cause pendenti	1 497	1 428	1 474	1 438	1 302

1) Salvo indicazione contraria, questa tabella e le tabelle delle pagine seguenti tengono conto dei procedimenti speciali. Sono considerati «procedimenti speciali»: l'opposizione ad una sentenza pronunciata in contumacia (art. 41 dello Statuto della Corte; art. 166 del regolamento di procedura del Tribunale); l'opposizione di terzo (art. 42 dello Statuto della Corte; art. 167 del regolamento di procedura del Tribunale); l'interpretazione (art. 43 dello Statuto della Corte; art. 168 del regolamento di procedura del Tribunale); la revocazione di una sentenza (art. 44 dello Statuto della Corte; art. 169 del regolamento di procedura del Tribunale); il gratuito patrocinio (art. 148 del regolamento di procedura del Tribunale); la rettifica (art. 164 del regolamento di procedura del Tribunale); l'omessa pronuncia (art. 165 del regolamento di procedura del Tribunale) e la contestazione sulle spese ripetibili (art. 170 del regolamento di procedura del Tribunale).

2) Salvo indicazione contraria, questa tabella e le tabelle delle pagine seguenti non tengono conto dei procedimenti sommari.

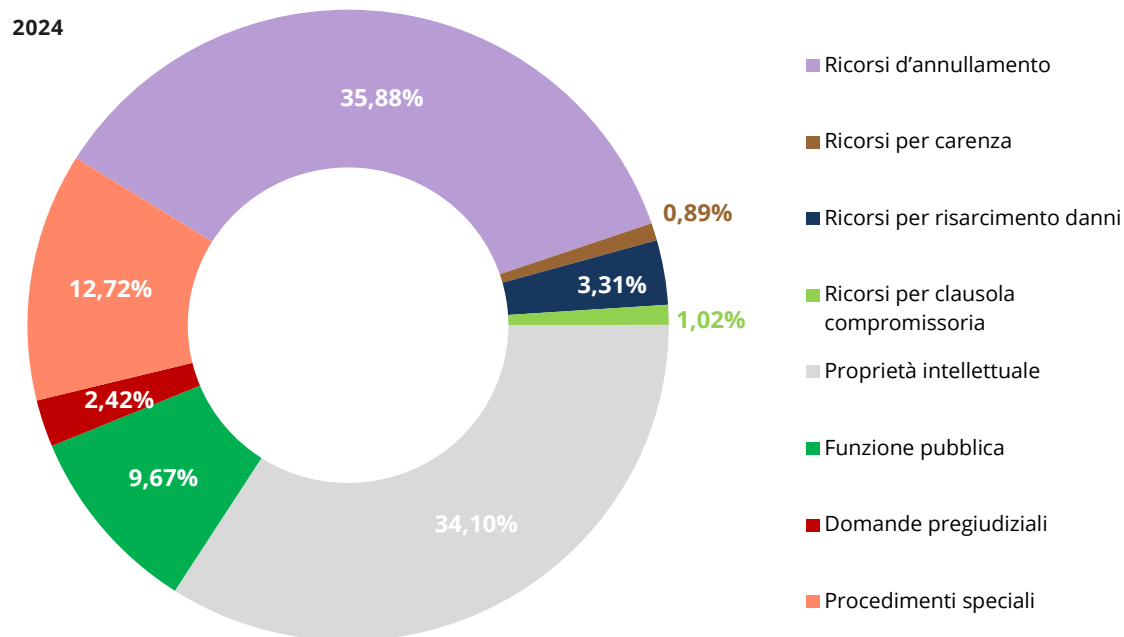
II. Cause promosse – Natura o oggetto dei procedimenti (2020-2024) ¹



Natura o oggetto dei procedimenti	2020	2021	2022	2023	2024
Aiuti di Stato	42	46	68	10	23
Concorrenza	27	34	8	13	10
Funzione pubblica	118	81	66	75	76
Proprietà intellettuale	282	308	270	309	268
Altri ricorsi diretti	260	316	380	741	290
Domande pregiudiziali	0	0	0	0	19
Impugnazioni	2	0	0	0	0
Procedimenti speciali	116	97	112	123	100
Totale	847	882	904	1 271	786

1| Nel 2023 una serie di 404 cause sostanzialmente identiche, da T-620/23 a T-1023/23, ha avuto un impatto sul numero di cause promosse rientranti nella categoria «Altri ricorsi diretti».

III. Cause promosse – Fondamento giuridico (2020-2024) ¹



Fondamento giuridico	2020	2021	2022	2023	2024
Ricorsi d'annullamento	284	343	414	733	282
Ricorsi per carenza	15	21	18	7	7
Ricorsi per risarcimento danni	17	28	9	18	26
Ricorsi per clausola compromissoria	13	4	15	6	8
Proprietà intellettuale	282	308	270	309	268
Funzione pubblica	118	81	66	75	76
Impugnazioni	2	0	0	0	0
Domande pregiudiziali	0	0	0	0	19
Procedimenti speciali	116	97	112	123	100
Totale	847	882	904	1 271	786

¹ Nel 2023 una serie di 404 cause sostanzialmente identiche, da T-620/23 a T-1023/23, ha avuto un impatto sul numero di cause promosse rientranti nella categoria «Ricorsi di annullamento».

IV. Cause promosse – Materia (2020-2024) ¹

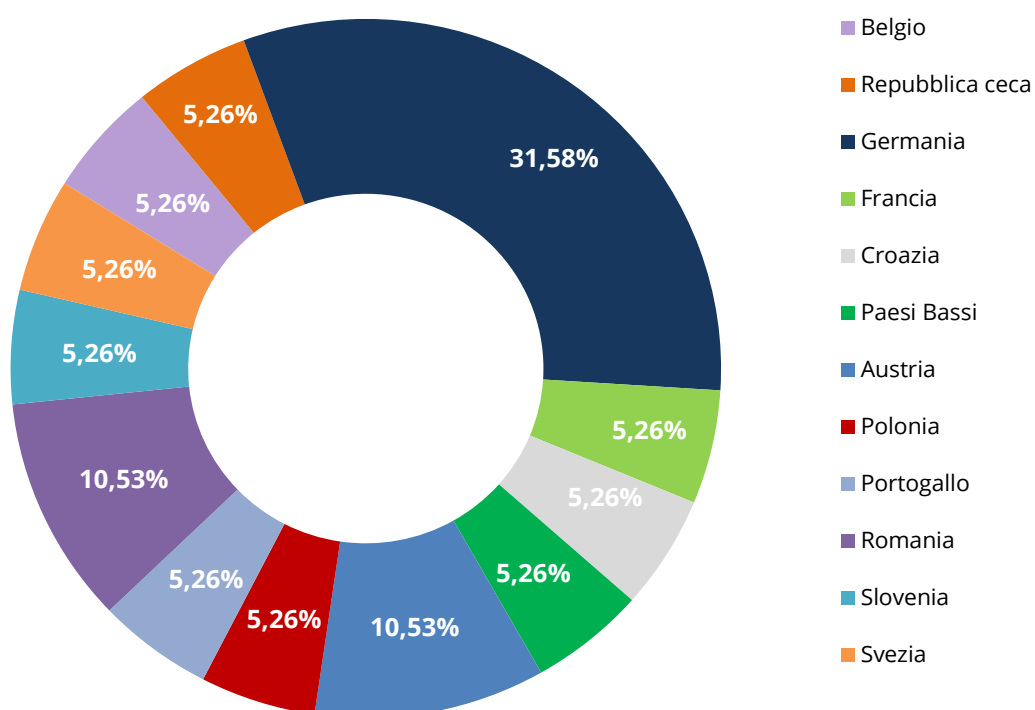
Materia	2020	2021	2022	2023	2024
Accesso ai documenti	8	32	15	22	29
Adesione di nuovi Stati	0	0	0	1	0
Agricoltura	14	13	20	14	18
Aiuti di Stato	42	46	68	10	23
Ambiente	8	11	15	9	11
Appalti pubblici	13	19	17	12	21
Azione esterna dell'Unione europea	3	2	0	0	0
Cittadinanza dell'Unione	1	1	0	0	0
Clausola compromissoria	15	4	16	6	8
Coesione economica, sociale e territoriale	0	2	4	1	0
Concorrenza	27	34	8	13	10
Diritto delle imprese	1	0	0	0	0
Diritto delle istituzioni	65	73	77	469	59
Disposizioni finanziarie (bilancio, quadro finanziario, risorse proprie, lotta contro la frode)	4	8	3	6	2
Energia	8	9	5	8	3
Fiscalità	0	0	1	9	14
Libera circolazione dei capitali	0	1	0	0	0
Libera circolazione delle merci	0	1	1	0	2
Libera circolazione delle persone	0	0	1	1	0
Libera prestazione di servizi	1	1	1	1	0
Misure restrittive (Azione esterna)	25	42	103	63	63
Occupazione	0	1	0	0	0
Politica commerciale	27	15	12	12	7
Politica comune della pesca	0	1	4	1	2
Politica economica e monetaria	36	34	49	56	33
Politica estera e di sicurezza comune	0	0	0	0	1
Politica sociale	0	8	6	1	2
Proprietà intellettuale	282	308	270	310	268
Protezione dei consumatori	3	4	0	0	1
Ravvicinamento delle legislazioni	0	0	0	0	1
Registrazione, valutazione, autorizzazione e restrizioni applicabili alle sostanze chimiche (regolamento REACH)	7	2	3	5	0
Regolamentazione dei mercati e servizi digitali	0	0	0	6	8
Reti transeuropee	1	0	0	1	0
Ricerca, sviluppo tecnologico e spazio	6	0	4	2	3
Sanità pubblica	8	25	21	24	11
Spazio di libertà, sicurezza e giustizia	0	3	1	1	2
Trasporti	6	1	0	2	6
Unione doganale e tariffa doganale comune	0	3	1	0	0
Totale Trattato CE/TFUE	611	704	726	1 066	608
Statuto dei funzionari	120	81	66	82	78
Procedimenti speciali	116	97	112	123	100
TOTALE GENERALE	847	882	904	1 271	786

1) Nel 2023 una serie di 404 cause sostanzialmente identiche, da T-620/23 a T-1023/23, ha avuto un impatto sul numero di cause promosse in materia di «Diritto delle istituzioni».

V. Rinvii pregiudiziali proposti – Materia (2024)

Materia	2024
Fiscalità - Diritti di accisa	6
Fiscalità - Imposta sul valore aggiunto	8
Libera circolazione delle merci - Classificazione tariffaria	1
Libera circolazione delle merci - Codice doganale	1
Trasporti - Compensazione pecuniaria e assistenza dei passeggeri	3
Totale Trattato CE/TFUE	19

VI. Rinvii pregiudiziali proposti – Per Stato membro (2024)

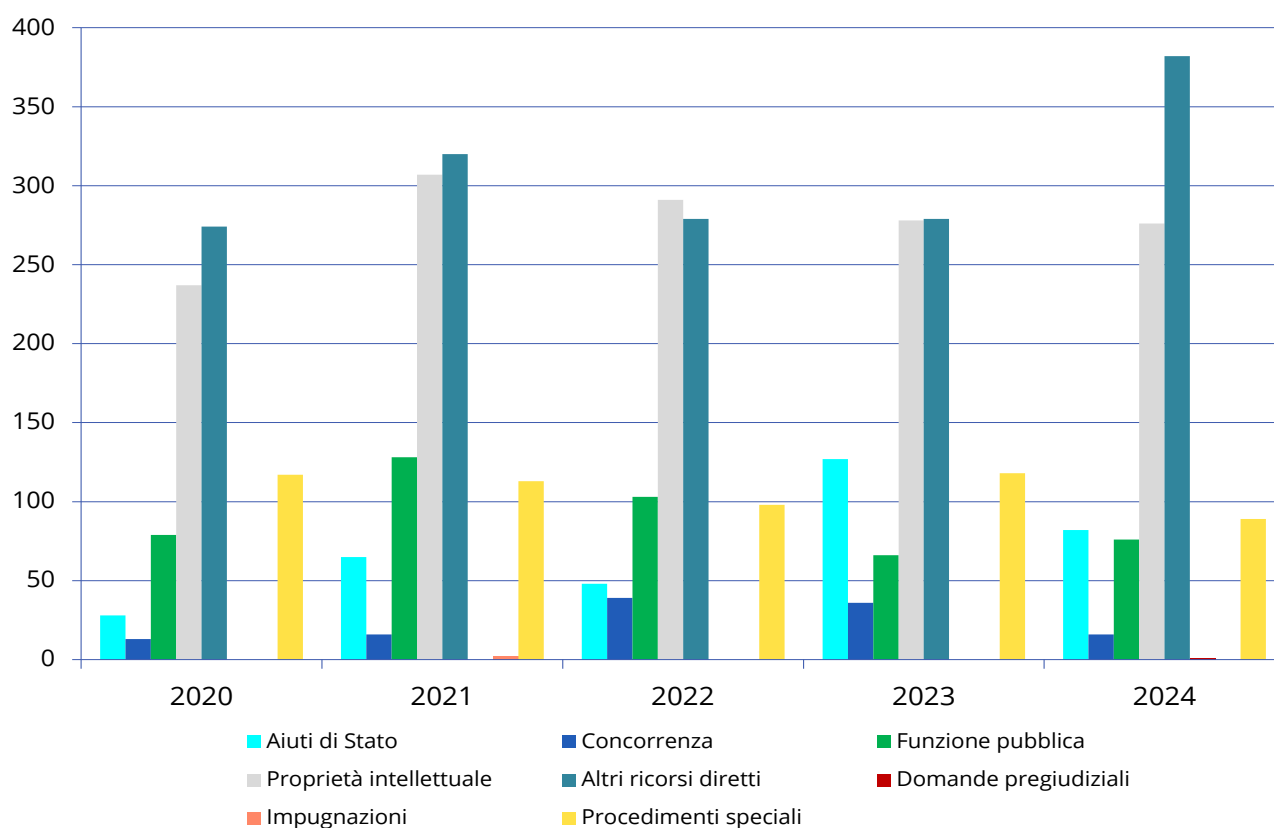


	2024
Belgio	1
Repubblica ceca	1
Germania	6
Francia	1
Croazia	1
Paesi Bassi	1
Austria	2
Polonia	1
Portogallo	1
Romania	2
Slovenia	1
Svezia	1
Totale	19

VII. Rinvii pregiudiziali proposti – Per Stato membro e organo giurisdizionale (2024)

Stato membro	Organo giurisdizionale		Totale
Belgio	Altri organi giurisdizionali	1	1
Repubblica ceca	Nejvyšší správní soud	1	1
Germania	Bundesfinanzhof	1	6
	Altri organi giurisdizionali	5	
Francia	Conseil d'État	1	1
Croazia	Altri organi giurisdizionali	1	1
Paesi Bassi	Altri organi giurisdizionali	1	1
Austria	Verwaltungsgerichtshof	2	2
Polonia	Naczelny Sąd Administracyjny	1	1
Portogallo	Altri organi giurisdizionali	1	1
Romania	Înalta Curte de Casație și Justiție	1	2
	Curtea de Apel	1	
Slovenia	Altri organi giurisdizionali	1	1
Svezia	Högsta förvaltningsdomstolen	1	1
Totale			19

VIII. Cause definite - Natura o oggetto dei procedimenti (2020-2024)



Natura o oggetto dei procedimenti	2020	2021	2022	2023	2024
Aiuti di Stato	28	65	48	127	82
Concorrenza	13	16	39	36	16
Funzione pubblica	79	128	103	66	76
Proprietà intellettuale	237	307	291	278	276
Altri ricorsi diretti	274	320	279	279	382
Domande pregiudiziali	0	0	0	0	1
Impugnazioni	0	2	0	0	0
Procedimenti speciali	117	113	98	118	89
Totale	748	951	858	904	922

IX. Cause definite – Materia (2024)

Materia	Sentenze	Ordinanze	Totale
Accesso ai documenti	16	7	23
Agricoltura	11	7	18
Aiuti di Stato	68	14	82
Ambiente	7	2	9
Appalti pubblici	9	2	11
Azione esterna dell'Unione europea	0	2	2
Clausola compromissoria	4	3	7
Coesione economica, sociale e territoriale	0	5	5
Concorrenza	14	2	16
Diritto delle istituzioni	14	35	49
Disposizioni finanziarie (bilancio, quadro finanziario, risorse proprie, lotta contro la frode)	2	1	3
Energia	8	0	8
Libera circolazione delle merci	1	0	1
Libera prestazione di servizi	1	0	1
Misure restrittive (Azione esterna)	63	25	88
Politica commerciale	15	3	18
Politica economica e monetaria	53	51	104
Politica sociale	0	3	3
Proprietà intellettuale	220	56	276
Protezione dei consumatori	4	0	4
Registrazione, valutazione, autorizzazione e restrizioni applicabili alle sostanze chimiche (regolamento REACH)	2	1	3
Regolamentazione dei mercati e servizi digitali	1	0	1
Reti transeuropee	0	1	1
Ricerca, sviluppo tecnologico e spazio	1	1	2
Sanità pubblica	5	14	19
Trasporti	0	2	2
Totale Trattato CE/TFUE	519	237	756
Statuto dei funzionari	52	25	77
Procedimenti speciali	1	88	89
TOTALE GENERALE	572	350	922

X. Rinvii pregiudiziali definiti – Materia (2024)

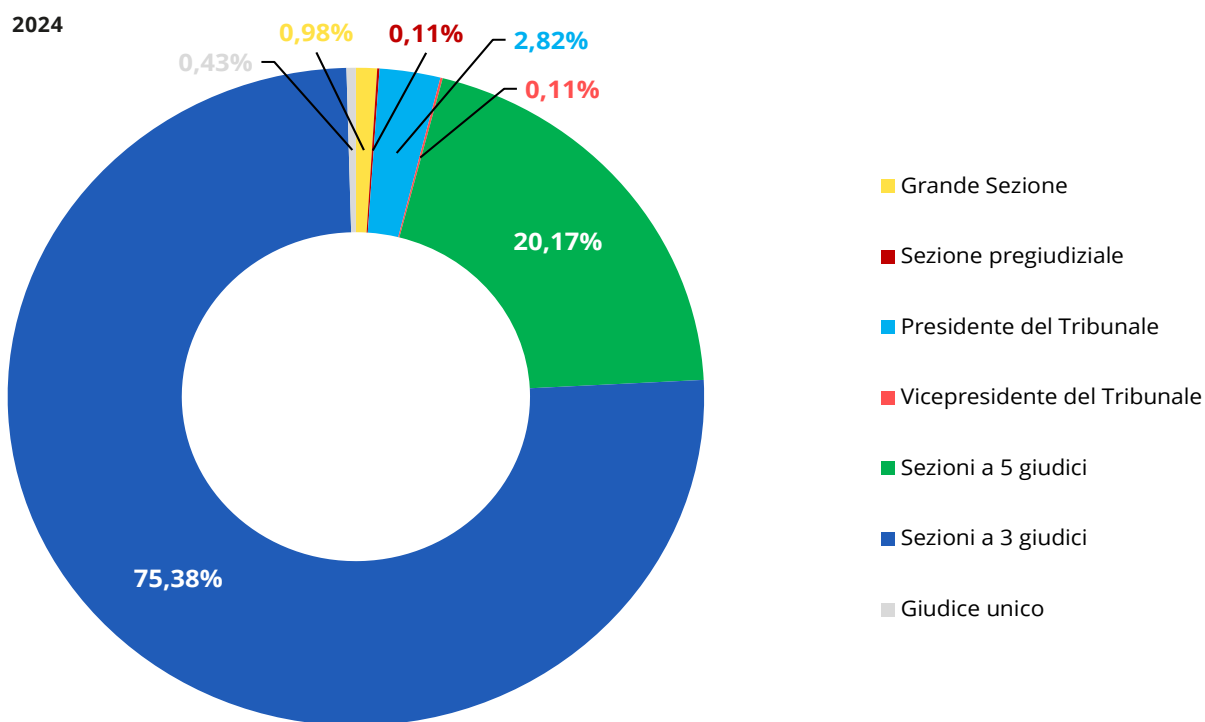
	Sentenze	Ordinanze	Totale
Trasporti - Compensazione pecuniaria e assistenza dei passeggeri	0	1	1
Totale Trattato CE/TFUE	0	1	1

XI. Cause definite – Materia (2020-2024)

(Sentenze e ordinanze)

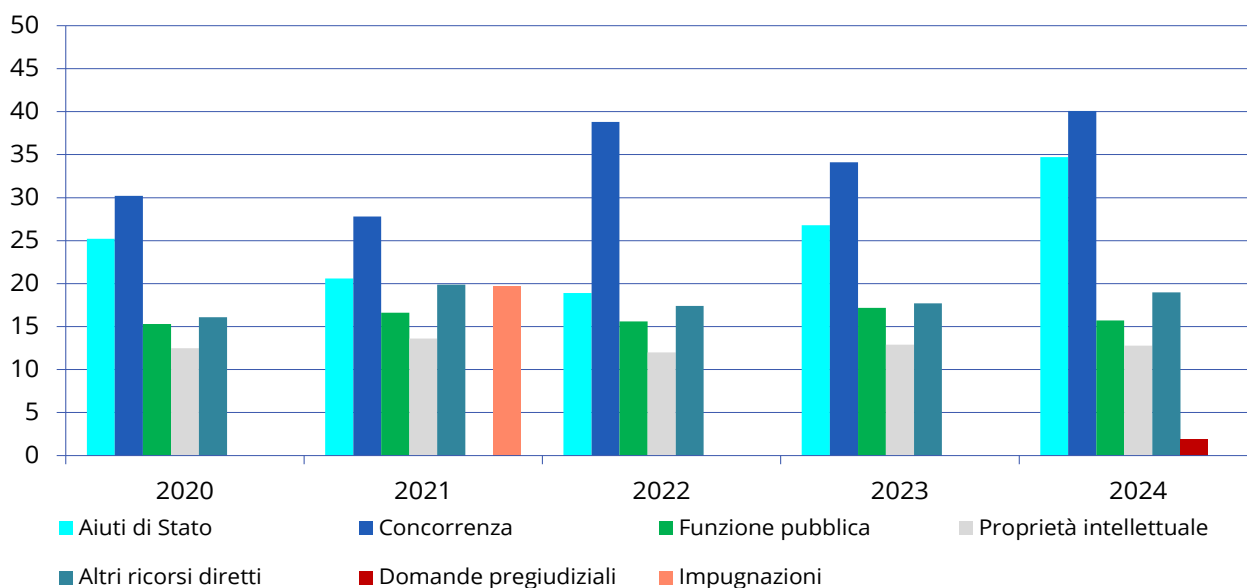
Materia	2020	2021	2022	2023	2024
Accesso ai documenti	14	12	29	17	23
Agricoltura	15	11	13	14	18
Aiuti di Stato	28	65	48	127	82
Ambiente	6	9	9	11	9
Appalti pubblici	7	15	20	15	11
Azione esterna dell'Unione europea	2	5	1	0	2
Cittadinanza dell'Unione	0	1	1	0	0
Clausola compromissoria	6	17	7	22	7
Coesione economica, sociale e territoriale	1	1	3	0	5
Concorrenza	13	16	39	36	16
Diritto delle imprese	0	1	0	0	0
Diritto delle istituzioni	127	105	46	44	49
Disposizioni finanziarie (bilancio, quadro finanziario, risorse proprie, lotta contro la frode)	9	5	7	2	3
Energia	5	4	5	4	8
Fiscalità	0	0	0	9	0
Istruzione, formazione professionale, gioventù e sport	1	1	0	0	0
Libera circolazione dei capitali	0	1	0	0	0
Libera circolazione delle merci	0	0	0	1	1
Libera circolazione delle persone	1	0	1	1	0
Libera prestazione di servizi	0	0	3	0	1
Misure restrittive (Azione esterna)	32	56	32	69	88
Occupazione	0	1	0	0	0
Politica commerciale	5	15	42	16	18
Politica comune della pesca	2	0	1	0	0
Politica economica e monetaria	18	11	24	22	104
Politica estera e di sicurezza comune	1	0	0	0	0
Politica sociale	1	6	4	4	3
Proprietà intellettuale	237	307	291	279	276
Protezione dei consumatori	2	1	0	1	4
Ravvicinamento delle legislazioni	3	1	0	0	0
Registrazione, valutazione, autorizzazione e restrizioni applicabili alle sostanze chimiche (regolamento REACH)	4	9	2	6	3
Regolamentazione dei mercati e servizi digitali	0	0	0	0	1
Reti transeuropee	0	1	0	1	1
Ricerca, sviluppo tecnologico e spazio	2	5	1	4	2
Sanità pubblica	6	19	21	11	19
Spazio di libertà, sicurezza e giustizia	2	1	2	1	0
Trasporti	0	6	2	1	2
Unione doganale e tariffa doganale comune	2	0	3	1	0
Totale Trattato CE/TFUE	552	708	657	719	756
Statuto dei funzionari	79	130	103	67	77
Procedimenti speciali	117	113	98	118	89
TOTALE GENERALE	748	951	858	904	922

XII. Cause definite – Collegio giudicante (2020-2024)



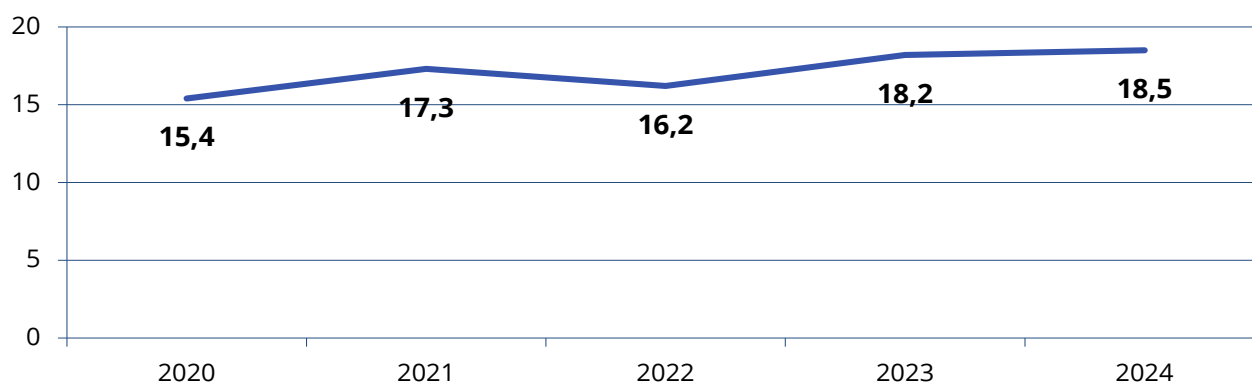
Collegio giudicante	2020		2021		2022		2023		2024	
	Sentenze	Ordinanze	Sentenze	Ordinanze	Sentenze	Ordinanze	Sentenze	Ordinanze	Sentenze	Ordinanze
Grande Sezione	0	0	0	0	1	0	1	0	1	0
Sezione pregiudiziale	0	0	0	0	0	0	0	0	0	0
Presidente del Tribunale	0	73	73	64	0	55	55	53	0	26
Vicepresidente del Tribunale	0	0	0	0	0	0	0	0	0	1
Sezioni a 5 giudici	104	7	111	14	87	92	100	10	123	23
Sezioni a 3 giudici	309	254	563	308	797	394	700	311	718	293
Giudice unico	1	0	1	0	3	2	2	1	9	2
Totale	414	334	748	386	951	489	858	375	904	350

XIII. Cause definite – Durata dei procedimenti in mesi (2020-2024) ¹ (Sentenze e ordinanze)



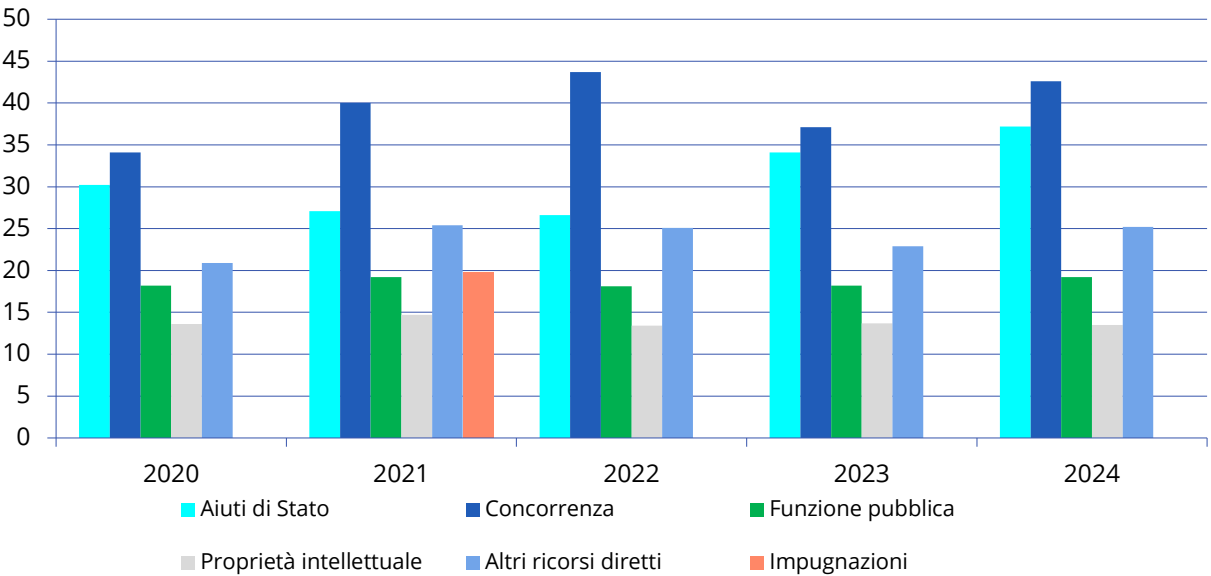
Cause definite	2020	2021	2022	2023	2024
Aiuti di Stato	25,2	20,6	18,9	26,8	34,7
Concorrenza	30,2	27,8	38,8	34,1	40,1
Funzione pubblica	15,3	16,6	15,6	17,2	15,7
Proprietà intellettuale	12,5	13,6	12,0	12,9	12,8
Altri ricorsi diretti	16,1	19,9	17,4	17,7	19
Domande pregiudiziali	0	0	0	0	1,9
Impugnazioni	0	19,7	0	0	0
Tutte le cause	15,4	17,3	16,2	18,2	18,5

Durata dei procedimenti (in mesi) Tutte le cause decise con sentenza o ordinanza



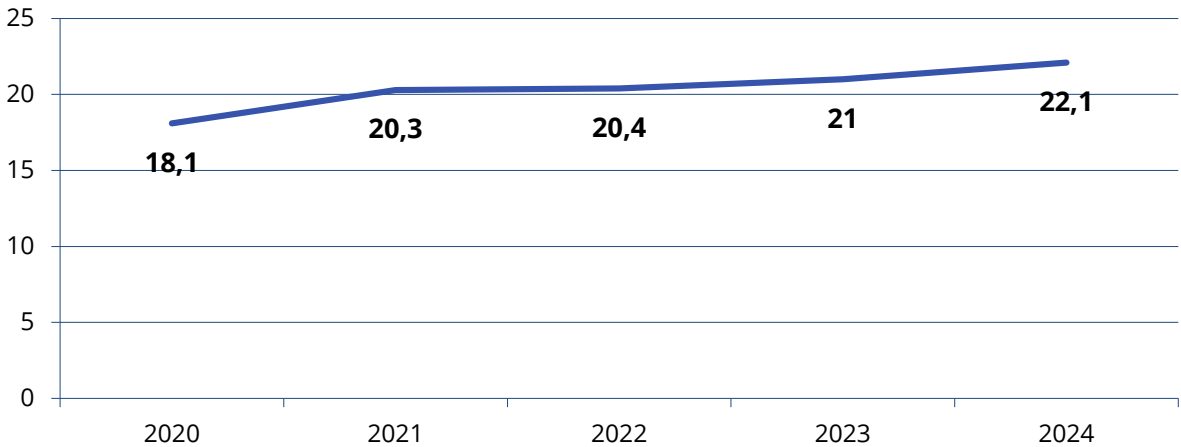
¹ La durata è espressa in mesi e in decimi di mese. Il calcolo della durata media dei procedimenti non tiene conto: delle cause in cui è stata pronunciata una sentenza interlocutoria; dei procedimenti speciali; delle impugnazioni di pronunce emesse in sede di procedimento sommario o su intervento; delle cause di funzione pubblica trasferite al Tribunale il 1° settembre 2016.

XIV. Durata dei procedimenti in mesi (2020-2024) ¹
(Sentenze)



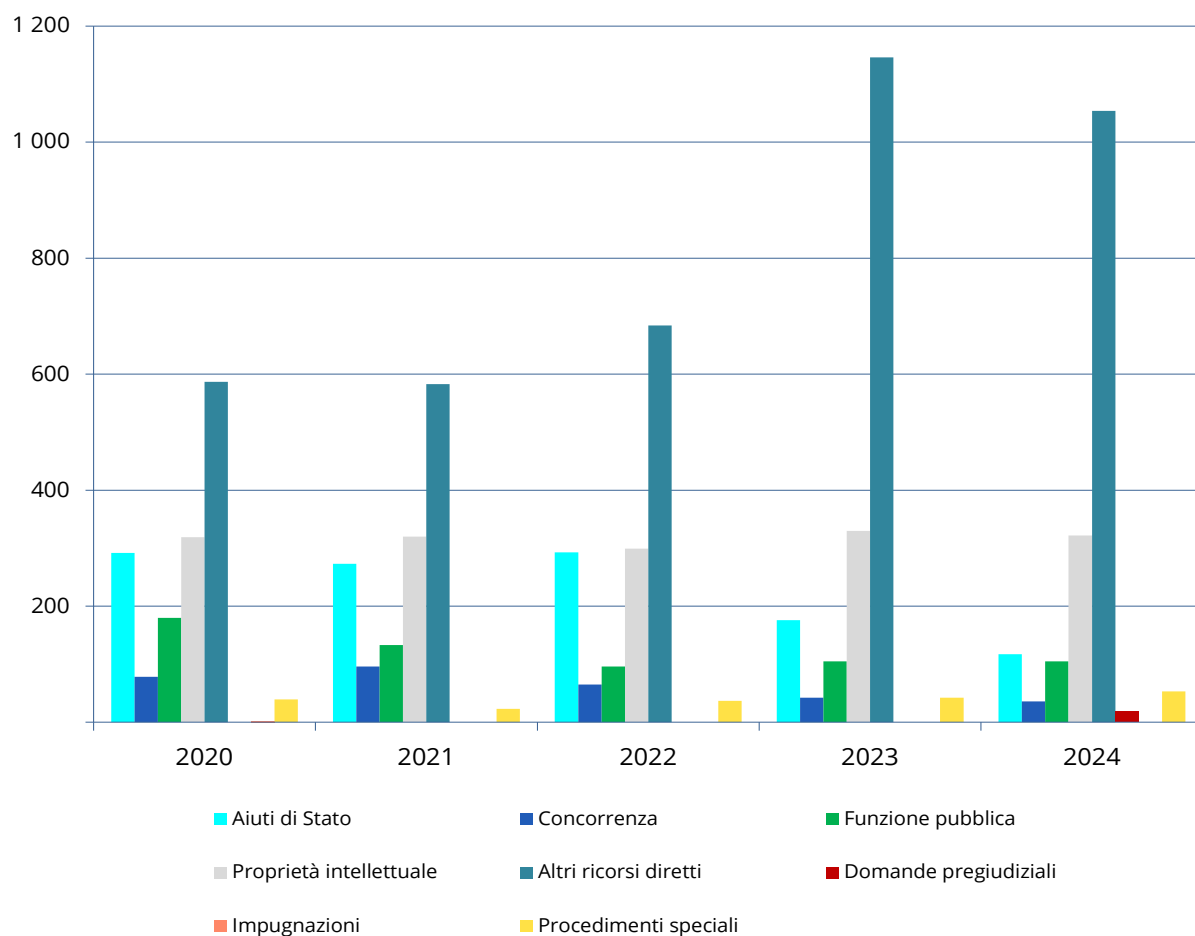
Cause definite	2020	2021	2022	2023	2024
Aiuti di Stato	30,2	27,1	26,6	34,1	37,2
Concorrenza	34,1	40	43,7	37,1	42,6
Funzione pubblica	18,2	19,2	18,1	18,2	19,2
Proprietà intellettuale	13,6	14,7	13,4	13,7	13,5
Altri ricorsi diretti	20,9	25,4	25,1	22,9	25,2
Impugnazioni	0	19,8	0	0	0
Tutte le cause	18,1	20,3	20,4	21	22,1

Durata dei procedimenti (in mesi)
Tutte le cause decise con sentenza



1) La durata è espressa in mesi e in decimi di mese. Il calcolo della durata media dei procedimenti non tiene conto: delle cause in cui è stata pronunciata una sentenza interlocutoria; dei procedimenti speciali; delle impugnazioni di pronunce emesse in sede di procedimento sommario o su intervento; delle cause di funzione pubblica trasferite al Tribunale il 1° settembre 2016.

XV. Cause pendenti al 31 dicembre – Natura o oggetto dei procedimenti (2020-2024) ¹



Natura o oggetto dei procedimenti	2020	2021	2022	2023	2024
Aiuti di Stato	292	273	293	176	117
Concorrenza	78	96	65	42	36
Funzione pubblica	180	133	96	105	105
Proprietà intellettuale	319	320	299	330	322
Altri ricorsi diretti	587	583	684	1 146	1 054
Domande pregiudiziali	0	0	0	0	18
Impugnazioni	2	0	0	0	0
Procedimenti speciali	39	23	37	42	53
Totale	1 497	1 428	1 474	1 841	1 705

¹ Nel 2023 e 2024, una serie di 404 cause sostanzialmente identiche, da T-620/23 a T-1023/23, ha avuto un impatto sul numero di cause pendenti rientranti nella categoria «Altri ricorsi diretti».

XVI. Cause pendenti al 31 dicembre – Materia (2020-2024) ¹

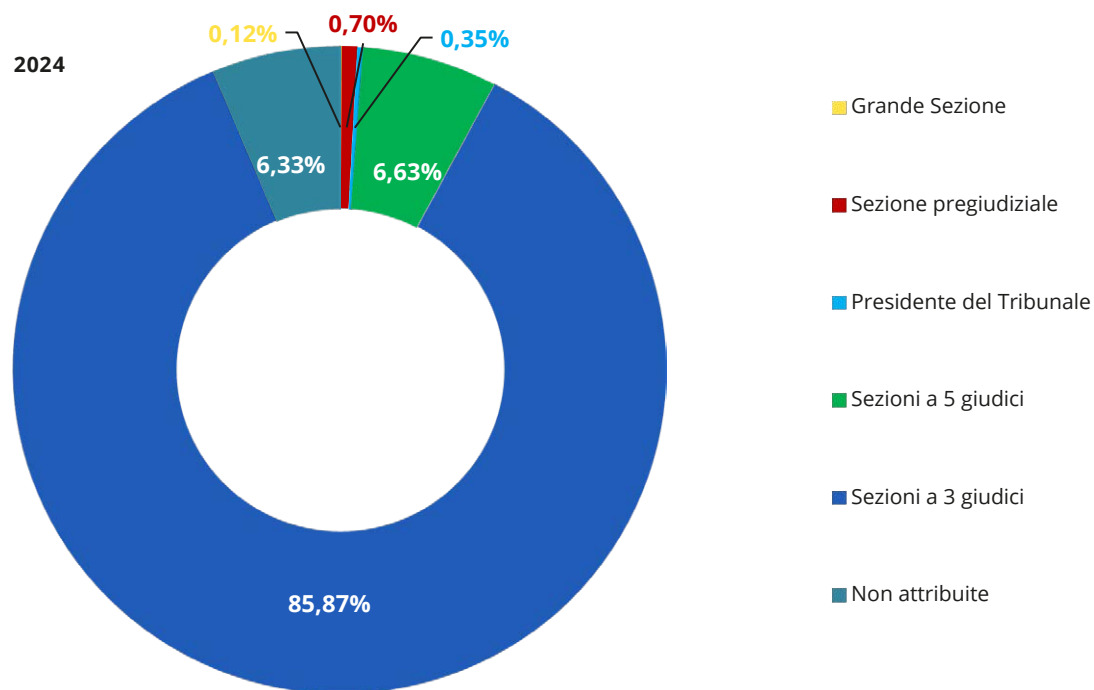
Materia	2020	2021	2022	2023	2024
Accesso ai documenti	24	44	30	35	41
Adesione di nuovi Stati	0	0	0	1	1
Agricoltura	21	23	30	30	30
Aiuti di Stato	292	273	293	176	117
Ambiente	14	16	22	20	22
Appalti pubblici	21	25	22	19	29
Azione esterna dell'Unione europea	6	3	2	2	0
Cittadinanza dell'Unione	1	1	0	0	0
Clausola compromissoria	31	18	27	11	12
Coesione economica, sociale e territoriale	2	3	4	5	0
Concorrenza	78	96	65	42	36
Diritto delle imprese	1	0	0	0	0
Diritto delle istituzioni	118	86	117	542	552
Disposizioni finanziarie (bilancio, quadro finanziario, risorse proprie, lotta contro la frode)	5	8	4	8	7
Energia	12	17	17	21	16
Fiscalità	0	0	1	1	15
Istruzione, formazione professionale, gioventù e sport	1	0	0	0	0
Libera circolazione delle merci	0	1	2	1	2
Libera prestazione di servizi	1	2	0	1	0
Misure restrittive (Azione esterna)	65	51	122	116	91
Politica commerciale	63	63	33	29	18
Politica comune della pesca	0	1	4	5	7
Politica economica e monetaria	156	179	204	238	167
Politica estera e di sicurezza comune	0	0	0	0	1
Politica sociale	0	2	4	1	0
Proprietà intellettuale	319	320	299	330	322
Protezione dei consumatori	2	5	5	4	1
Ravvicinamento delle legislazioni	1	0	0	0	1
Registrazione, valutazione, autorizzazione e restrizioni applicabili alle sostanze chimiche (regolamento REACH)	13	6	7	6	3
Regolamentazione dei mercati e servizi digitali	0	0	0	6	13
Reti transeuropee	2	1	1	1	0
Ricerca, sviluppo tecnologico e spazio	7	2	5	3	4
Sanità pubblica	13	19	19	32	24
Spazio di libertà, sicurezza e giustizia	0	2	1	1	3
Trasporti	7	2	0	1	5
Unione doganale e tariffa doganale comune	0	3	1	0	0
Totale Trattato CE/TFUE	1 276	1 272	1 341	1 688	1 540
Statuto dei funzionari	182	133	96	111	112
Procedimenti speciali	39	23	37	42	53
TOTALE GENERALE	1 497	1 428	1 474	1 841	1 705

¹ Nel 2023 e 2024, una serie di 404 cause sostanzialmente identiche, da T-620/23 a T-1023/23, ha avuto un impatto sul numero di cause pendenti in materia di «Diritto delle istituzioni».

XVII. Rinvii pregiudiziali pendenti al 31 dicembre – Materia (2024)

Materia	2024
Fiscalità - Diritti di accisa	6
Fiscalità - Imposta sul valore aggiunto	8
Libera circolazione delle merci - Classificazione tariffaria	1
Libera circolazione delle merci - Codice doganale	1
Trasporti - Compensazione pecuniaria e assistenza dei passeggeri	2
Totale Trattato CE/TFUE	18

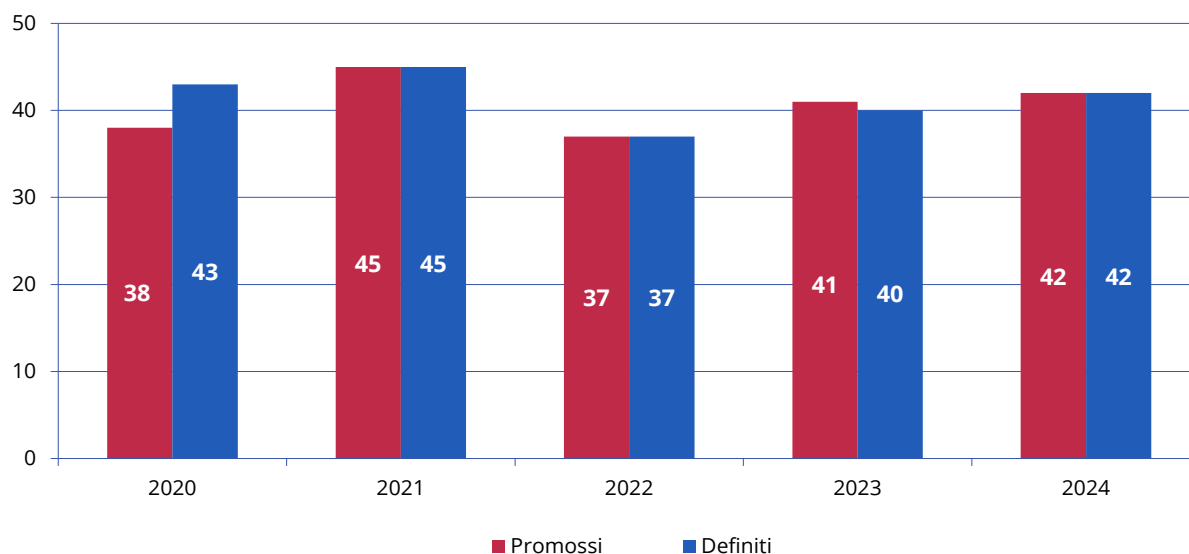
XVIII. Cause pendenti al 31 dicembre – Collegio giudicante (2020-2024) ¹



Collegio giudicante	2020	2021	2022	2023	2024
Grande Sezione	0	0	1	6	2
Sezione pregiudiziale	0	0	0	0	12
Presidente del Tribunale	4	1	0	2	6
Sezioni a 5 giudici	112	106	206	219	113
Sezioni a 3 giudici	1 271	1 261	1 161	1 519	1 464
Giudice unico	0	0	7	3	0
Non attribuite	110	60	99	92	108
Totale	1 497	1 428	1 474	1 841	1 705

¹ Nel 2023 e 2024, una serie di 404 cause sostanzialmente identiche, da T-620/23 a T-1023/23, ha avuto un impatto sul numero di cause pendenti dinanzi alle sezioni a 3 giudici.

XIX. Varie – Procedimenti sommari (2020-2024)

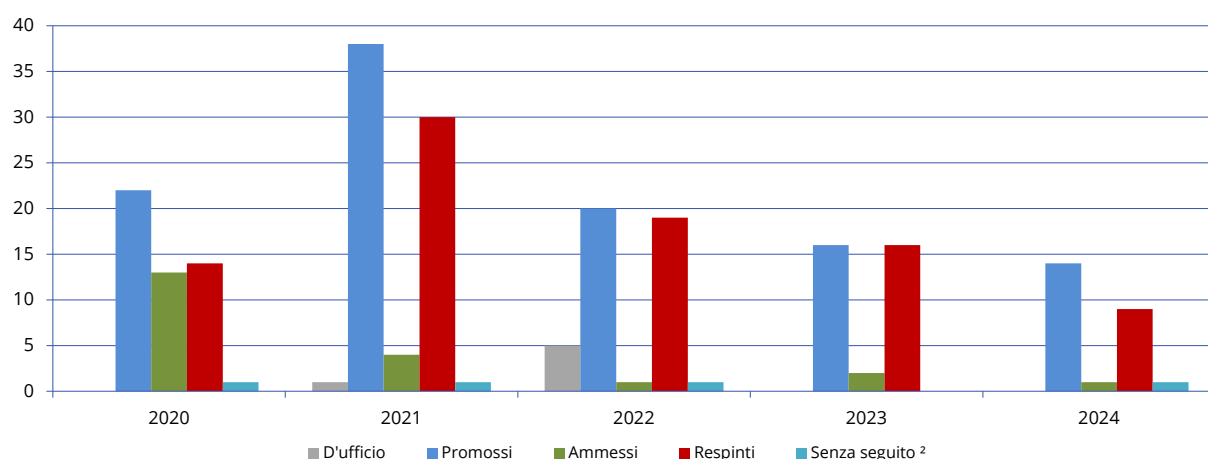


2024

Procedimenti sommari

	Procedimenti sommari promossi	Procedimenti sommari definiti	Contenuto della decisione: Accoglimento	Contenuto della decisione: Cancellazione dal ruolo/Non luogo a provvedere	Contenuto della decisione: Rigetto
Accesso ai documenti	2	1	0	0	1
Aiuti di Stato	3	2	0	1	1
Appalti pubblici	10	8	0	0	8
Clausola compromissoria	2	1	0	0	1
Concorrenza	4	5	2	0	3
Diritto delle istituzioni	4	4	0	2	2
Misure restrittive (Azione esterna)	4	5	1	0	4
Politica commerciale	1	1	0	0	1
Politica economica e monetaria	2	2	0	0	2
Registrazione, valutazione, autorizzazione e restrizioni applicabili alle sostanze chimiche (regolamento REACH)	0	1	0	0	1
Regolamentazione dei mercati e servizi digitali	3	3	0	0	3
Ricerca, sviluppo tecnologico e spazio	1	1	0	0	1
Sanità pubblica	3	6	0	1	5
Spazio di libertà, sicurezza e giustizia	1	0	0	0	0
Statuto dei funzionari	2	2	0	1	1
Totale	42	42	3	5	34

XX. Varie – Procedimenti accelerati (2020-2024) ¹

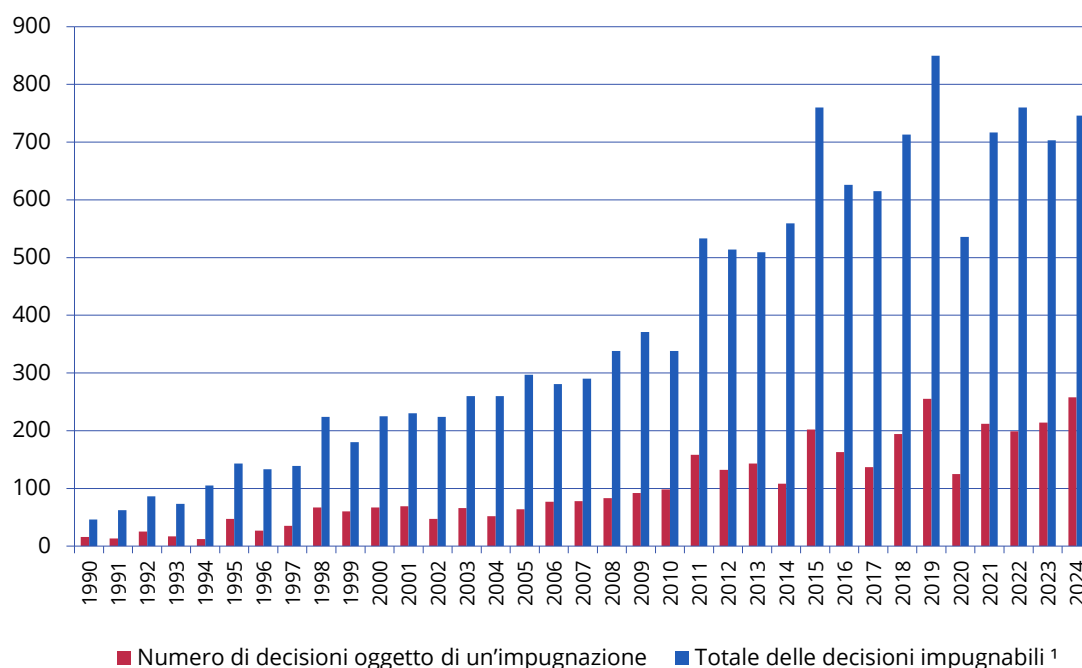
[illegible]

1) Il trattamento accelerato di una causa dinanzi al Tribunale può essere concesso su istanza di una parte principale e, dal 1° luglio 2015, d'ufficio dal Tribunale.

2) Sono ricompresi nella categoria «senza seguito» i casi di ritiro della domanda, rinuncia agli atti ed ipotesi nelle quali il ricorso è deciso con ordinanza prima che intervenga la decisione sulla domanda di procedimento accelerato.

2) Sono ricompresi nella categoria «senza seguito» i casi di ritiro della domanda, rinuncia agli atti ed ipotesi nelle quali il ricorso è deciso con ordinanza prima che intervenga la decisione sulla domanda di procedimento accelerato.

XXI. Varie – Decisioni del Tribunale impugnate dinanzi alla Corte di giustizia (1990-2024)



Anni	Numero di decisioni oggetto di un'impugnazione	Totale delle decisioni impugnabili ¹	Percentuale di decisioni oggetto di un'impugnazione
1990	16	46	35%
1991	13	62	21%
1992	25	86	29%
1993	17	73	23%
1994	12	105	11%
1995	47	143	33%
1996	27	133	20%
1997	35	139	25%
1998	67	224	30%
1999	60	180	33%
2000	67	225	30%
2001	69	230	30%
2002	47	224	21%
2003	66	260	25%
2004	52	260	20%
2005	64	297	22%

>>>

¹ | Totale delle decisioni impugnabili – sentenze, ordinanze in esito a procedimento sommario, di rigetto dell'istanza di intervento e tutte le ordinanze che pongono fine al giudizio diverse dalle ordinanze di cancellazione dal ruolo e di trasferimento – per le quali è scaduto il termine per l'impugnazione ovvero è stata presentata un'impugnazione.

Anni	Numero di decisioni oggetto di un'impugnazione	Totale delle decisioni impugnabili ¹	Percentuale di decisioni oggetto di un'impugnazione
2006	77	281	27%
2007	78	290	27%
2008	83	338	25%
2009	92	371	25%
2010	98	338	29%
2011	158	533	30%
2012	132	514	26%
2013	143	509	28%
2014	108	559	19%
2015	202	760	27%
2016	163	626	26%
2017	137	615	22%
2018	194	713	27%
2019	255	850	30%
2020	125	536	23%
2021	212	717	30%
2022	199	760	26%
2023	214	703	30%
2024	258	746	35%

1| Totale delle decisioni impugnabili – sentenze, ordinanze in esito a procedimento sommario, di rigetto dell'istanza di intervento e tutte le ordinanze che pongono fine al giudizio diverse dalle ordinanze di cancellazione dal ruolo e di trasferimento – per le quali è scaduto il termine per l'impugnazione ovvero è stata presentata un'impugnazione.

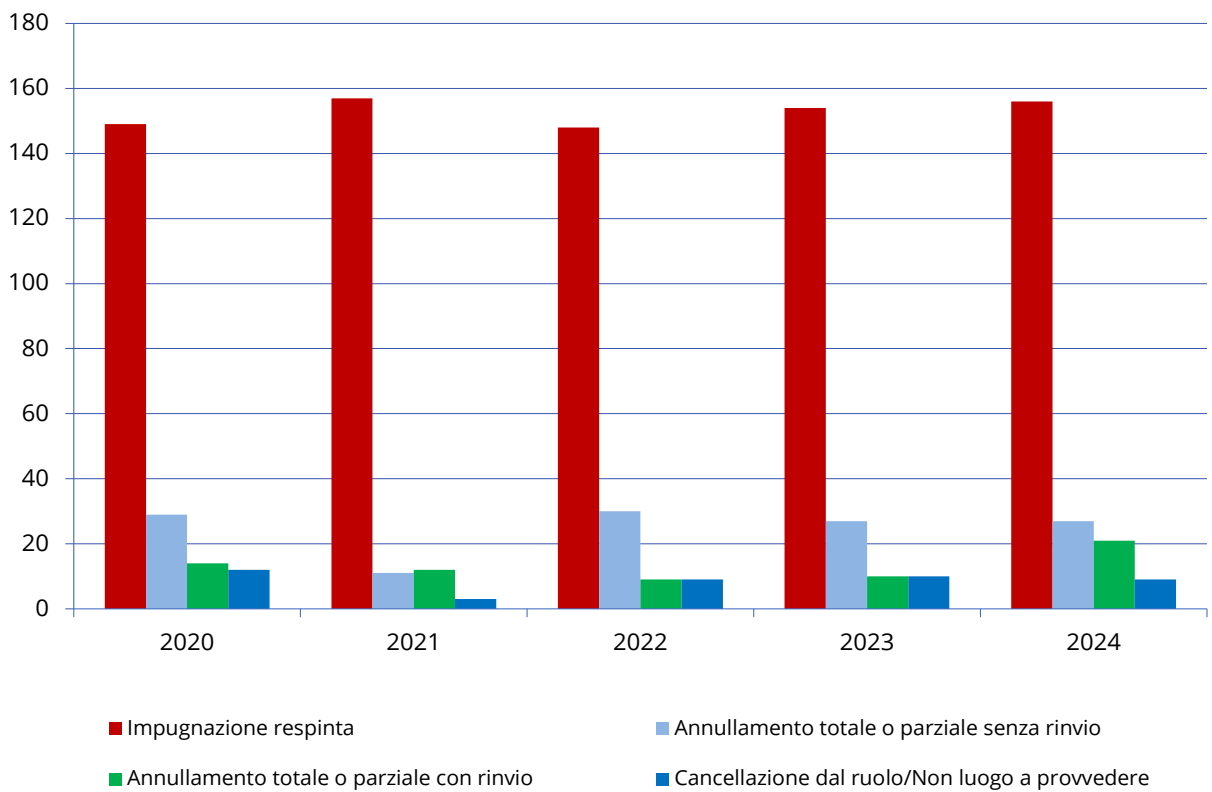
XXII. Varie – Ripartizione delle impugnazioni dinanzi alla Corte di giustizia per natura del procedimento (2020-2024)

Ripartizione delle impugnazioni dinanzi alla Corte di giustizia per natura del procedimento	2020			2021			2022			2023			2024		
	Decisioni oggetto di impugnazione	Decisioni impugnabili	Impugnazioni in %	Decisioni oggetto di impugnazione	Decisioni impugnabili	Impugnazioni in %	Decisioni oggetto di impugnazione	Decisioni impugnabili	Impugnazioni in %	Decisioni oggetto di impugnazione	Decisioni impugnabili	Impugnazioni in %	Decisioni oggetto di impugnazione	Decisioni impugnabili	Impugnazioni in %
Aiuti di Stato	9	25	36%	28	44	64%	16	37	43%	29	59	49%	18	37	49%
Concorrenza	4	18	22%	11	19	58%	21	31	68%	17	37	46%	22	26	85%
Funzione pubblica	19	71	27%	26	94	28%	31	116	27%	17	65	26%	25	68	37%
Proprietà intellettuale	40	213	19%	60	279	22%	41	271	15%	51	257	20%	31	230	13%
Altri ricorsi diretti	52	208	25%	85	279	30%	82	297	28%	100	285	35%	161	384	42%
Impugnazioni	0	0	0%	0	0	0%	1	1	100%	0	0	0%	0	0	0%
Procedimenti speciali	1	1	100%	2	2	100%	7	7	100%	0	0	0%	1	1	100%
Totale	125	536	23%	212	717	30%	199	760	26%	214	703	30%	258	746	35%

XXIII. Varie – Esito delle impugnazioni dinanzi alla Corte di giustizia (2024)
(Sentenze e ordinanze)

Esito delle impugnazioni dinanzi alla Corte di giustizia	Impugnazione respinta	Annullamento totale o parziale senza rinvio	Annullamento totale o parziale con rinvio	Cancellazione dal ruolo/ Non luogo a provvedere	Totale
Accesso ai documenti	4	1	0	0	5
Agricoltura	1	0	1	0	2
Aiuti di Stato	26	5	2	2	35
Ambiente	0	0	0	2	2
Appalti pubblici	1	0	4	0	5
Azione esterna dell'Unione europea	4	0	2	0	6
Clausola compromissoria	2	0	0	0	2
Concorrenza	17	3	4	1	25
Diritto delle istituzioni	18	2	2	2	24
Disposizioni finanziarie (bilancio, quadro finanziario, risorse proprie, lotta contro la frode)	1	0	0	0	1
Libera prestazione di servizi	1	1	0	0	2
Politica commerciale	10	0	0	0	10
Politica economica e monetaria	9	5	1	1	16
Politica estera e di sicurezza comune	1	0	0	0	1
Principi di diritto dell'Unione	1	0	0	0	1
Proprietà intellettuale	36	1	1	0	38
Ravvicinamento delle legislazioni	0	0	1	0	1
Registrazione, valutazione, autorizzazione e restrizioni applicabili alle sostanze chimiche (regolamento REACH)	4	0	0	0	4
Ricerca, sviluppo tecnologico e spazio	1	0	0	0	1
Sanità pubblica	4	5	0	0	9
Spazio di libertà, sicurezza e giustizia	2	0	0	0	2
Statuto dei funzionari	12	4	3	1	20
Unione doganale e tariffa doganale comune	1	0	0	0	1
Totale	156	27	21	9	213

XXIV. Varie – Esito delle impugnazioni dinanzi alla Corte di giustizia (2020-2024)
(Sentenze e ordinanze)



Esito delle impugnazioni dinanzi alla Corte di giustizia	2020	2021	2022	2023	2024
Impugnazione respinta	149	157	148	154	156
Annullamento totale o parziale senza rinvio	29	11	30	27	27
Annullamento totale o parziale con rinvio	14	12	9	10	21
Cancellazione dal ruolo/Non luogo a provvedere	12	3	9	10	9
Totale	204	183	196	201	213

XXV. Varie – Evoluzione generale (1989-2024) – Cause promosse, definite, pendenti

Anni	Cause promosse ¹	Cause definite ²	Cause pendenti al 31 dicembre
1989	169	1	168
1990	59	82	145
1991	95	67	173
1992	123	125	171
1993	596	106	661
1994	409	442	628
1995	253	265	616
1996	229	186	659
1997	644	186	1 117
1998	238	348	1 007
1999	384	659	732
2000	398	343	787
2001	345	340	792
2002	411	331	872
2003	466	339	999
2004	536	361	1 174
2005	469	610	1 033
2006	432	436	1 029
2007	522	397	1 154
2008	629	605	1 178
2009	568	555	1 191
2010	636	527	1 300
2011	722	714	1 308
2012	617	688	1 237
2013	790	702	1 325
2014	912	814	1 423
2015	831	987	1 267
2016	974	755	1 486
2017	917	895	1 508
2018	834	1 009	1 333
2019	939	874	1 398
2020	847	748	1 497
2021	882	951	1 428
2022	904	858	1 474
2023	1 271	904	1 841
2024	786	922	1 705
Totale	20 837	19 132	

1|1989: la Corte di giustizia ha rinviato 153 cause dinanzi al neoistituito Tribunale.

1993: la Corte di giustizia ha rinviato 451 cause per effetto del primo ampliamento delle competenze del Tribunale.

1994: la Corte di giustizia ha rinviato 14 cause per effetto del secondo ampliamento delle competenze del Tribunale.

2004-2005: la Corte di giustizia ha rinviato 25 cause per effetto del terzo ampliamento delle competenze del Tribunale.

2016: il 1° settembre 2016 sono state trasferite 139 cause di funzione pubblica al Tribunale.

Nel 2023 e 2024, una serie di 404 cause sostanzialmente identiche, da T-620/23 a T-1023/23, ha avuto un impatto sul numero di cause promosse (2023) e pendenti (2023 e 2024).

2| 2005-2006: il Tribunale ha rinviato 118 cause dinanzi al neoistituito Tribunale della funzione pubblica.

XXVI. Attività della cancelleria del Tribunale (2020-2024)

Tipo di intervento	2020	2021	2022	2023	2024
Numero di iscrizioni al registro della cancelleria ¹	51 399	56 827	60 961	62 019	53 863
Ricorsi introduttivi del giudizio ²	847	882	904	1 271	767
Tasso di regolarizzazione dei ricorsi introduttivi del giudizio ³	34,59%	41,2%	31,96%	22,9%	38,07%
Domande di pronuncia pregiudiziale	-	-	-	-	19
Memorie (diverse dai ricorsi)	4 122	4 385	4 888	5 264	4 136
Istanze di intervento	318	306	265	350	243
Domande di trattamento riservato (dei dati contenuti negli atti processuali) ⁴	224	253	371	744	199
Progetti di ordinanze preparati dalla cancelleria ⁵ (irricevibilità manifesta prima della notifica, sospensione/riassunzione, riunione di cause, riunione dell'eccezione di irricevibilità al merito, intervento non contestato, cancellazione dal ruolo, non luogo a provvedere nelle cause di proprietà intellettuale, riapertura della fase orale e rettifica)	259	371	344	345	252
Riunioni di sezione	325	338	352	334	346
Verballi d'udienza	244	251	250	297	238

1| Questo numero costituisce un indicatore del volume di lavoro del servizio. Nell'ambito dei ricorsi diretti, ogni iscrizione corrisponde a un solo documento in entrata o in uscita, essendo le notifiche fatte a un numero limitato di parti in una controversia (ricorrente, convenuto e, se del caso, interveniente/i). Nell'ambito delle cause pregiudiziali, ogni iscrizione conta solo una volta, anche qualora l'iscrizione raggruppi lettere inviate a diverse decine di destinatari, come nel caso della notifica delle domande di pronuncia pregiudiziale agli interessati. Contrariamente alla prassi della cancelleria della Corte di giustizia, si è scelto di continuare a contare solo il numero di iscrizioni nel registro, e non il numero di documenti.

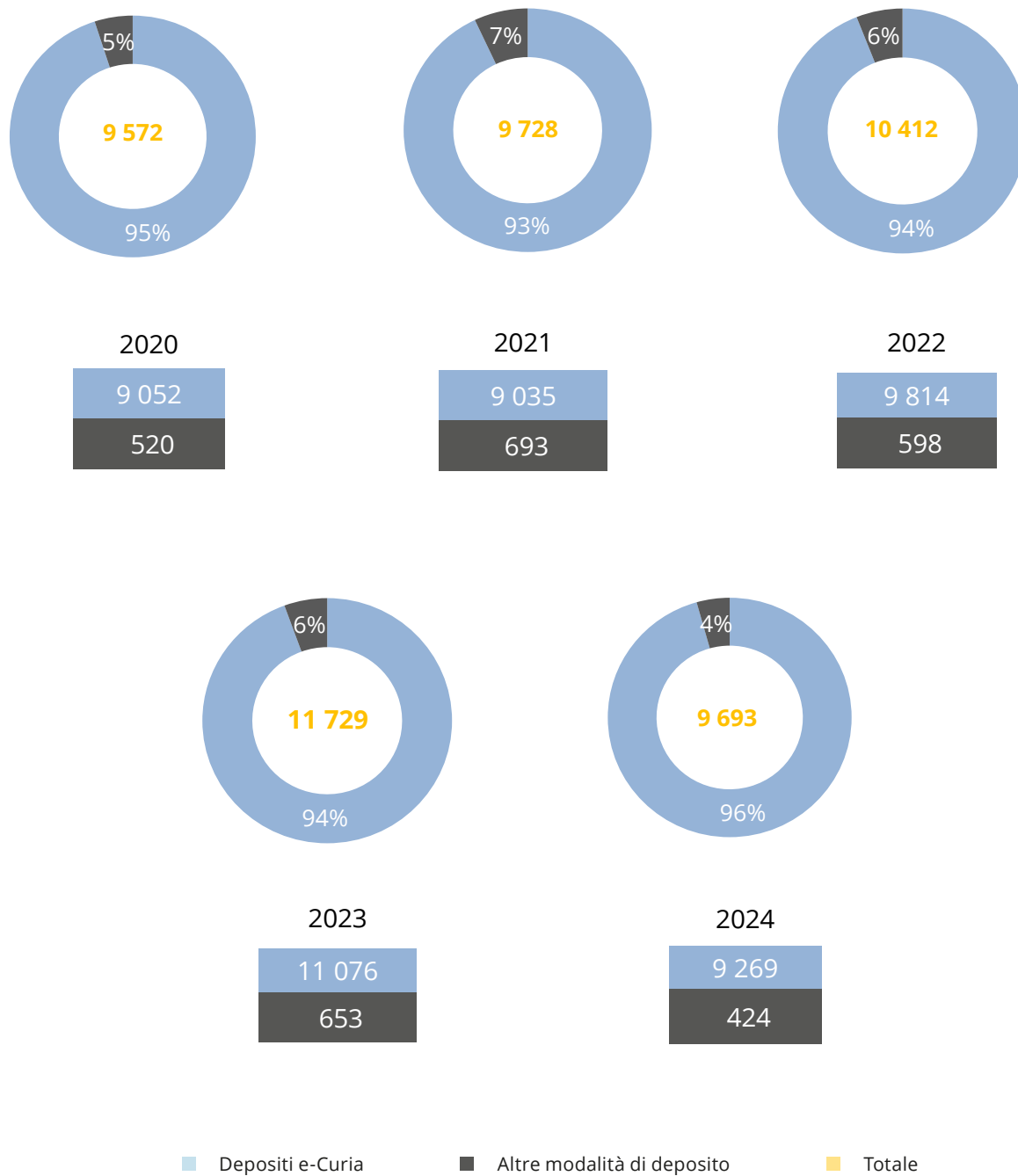
2| Ogni memoria depositata (incluso il ricorso) dev'essere iscritta nel registro, versata nel fascicolo, se necessario regolarizzata, comunicata ai gabinetti dei giudici con una scheda di trasmissione, talora dettagliata, poi eventualmente tradotta e infine notificata alle parti. Nel 2023, una serie di 404 cause sostanzialmente identiche, da T-620/23 a T-1023/23, ha avuto un impatto sul numero di cause promosse.

3| Quando un ricorso introduttivo del giudizio (ciò vale anche per qualsiasi altra memoria) non rispetta determinate prescrizioni, la cancelleria procede alla sua regolarizzazione, come previsto dalle norme di procedura. Nel 2023 una serie di 404 cause sostanzialmente identiche, da T-620/23 a T-1023/23, ha avuto un impatto sul tasso di regolarizzazione dei ricorsi introduttivi del giudizio. Se si esclude tale serie di cause, sarebbe stato oggetto di una domanda di regolarizzazione il 33,5 % dei ricorsi introduttivi del giudizio.

4| Il numero di domande di trattamento riservato non è in relazione con il numero di dati contenuti in una o più memorie di cui è chiesto il trattamento riservato. Nel 2023 una serie di 404 cause sostanzialmente identiche, da T-620/23 a T-1023/23, ha avuto un impatto sul numero di domande di omissione di dati.

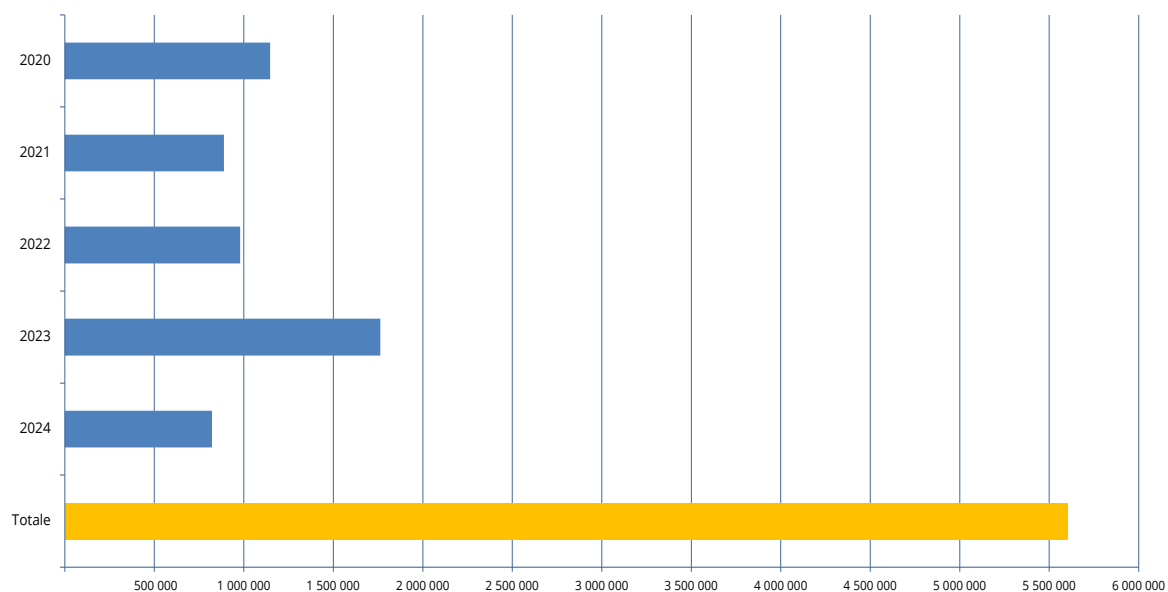
5| Dal 1° luglio 2015 e dal 1° settembre 2024, date di entrata in vigore di modifiche consecutive del regolamento di procedura del Tribunale, talune decisioni precedentemente adottate sotto forma di ordinanza sono adottate sotto forma di semplice decisione versata al fascicolo della causa (a partire dal 1° luglio 2015: sospensione/riassunzione; riunione di cause; intervento senza riservatezza di uno Stato membro o di un'istituzione; a decorrere dal 1° settembre 2024: riunione di cause con riservatezza; riapertura della fase orale del procedimento; riunione al merito di un'eccezione o di un incidente di procedura)

XXVII. Modalità di deposito degli atti processuali dinanzi al Tribunale ¹



¹ Dal 1° dicembre 2018 e-Curia è diventata la modalità di scambio obbligatoria con i rappresentanti delle parti in tutti i ricorsi diretti dinanzi al Tribunale (fatte salve le eccezioni previste dal Regolamento).

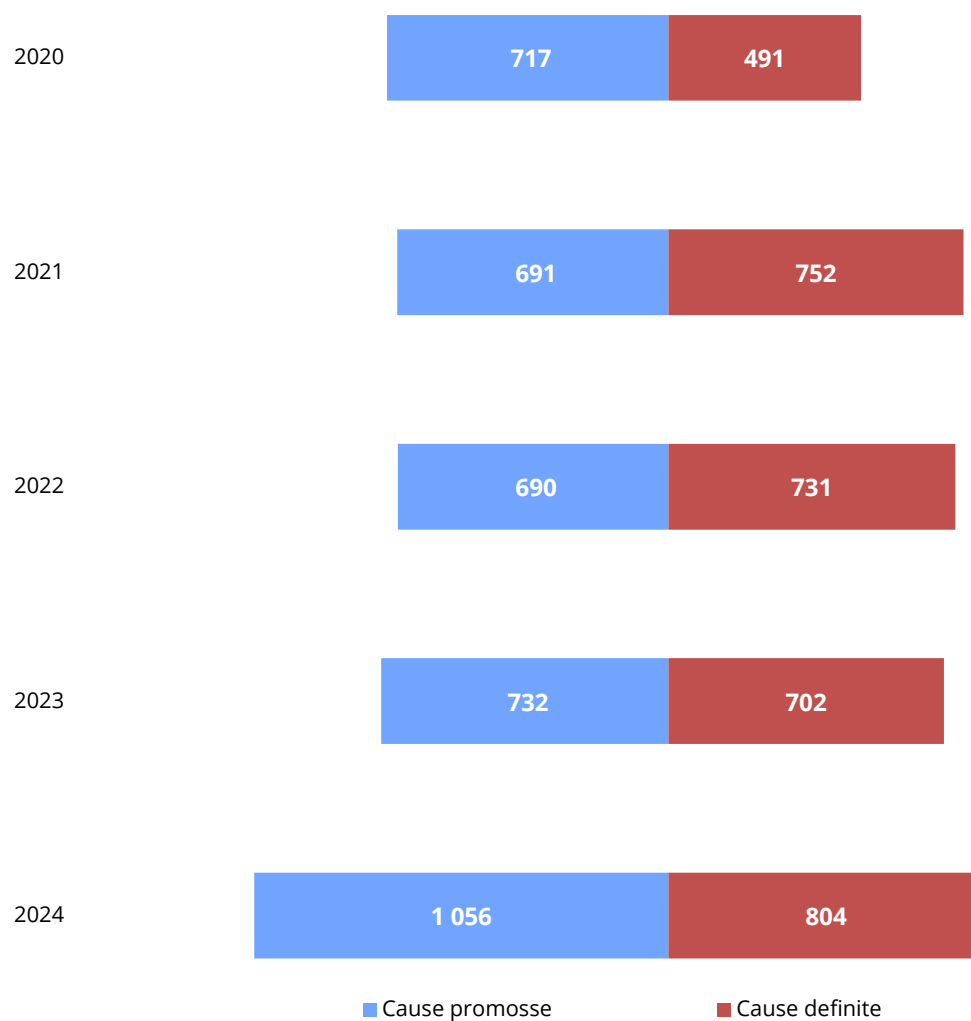
XXVIII. Pagine depositate attraverso e-Curia (2020-2024) ¹



Anni	Pagine depositate attraverso e-Curia
2020	1 146 664
2021	889 353
2022	979 676
2023	1 762 453
2024	822 290
Totale	5 600 436

¹ Nel 2023 una serie di 404 cause sostanzialmente identiche, da T-620/23 a T-1023/23, ha avuto un impatto sul numero di pagine depositate mediante e-Curia. Nel solo mese di ottobre 2023, infatti, sono state depositate 682 309 pagine.

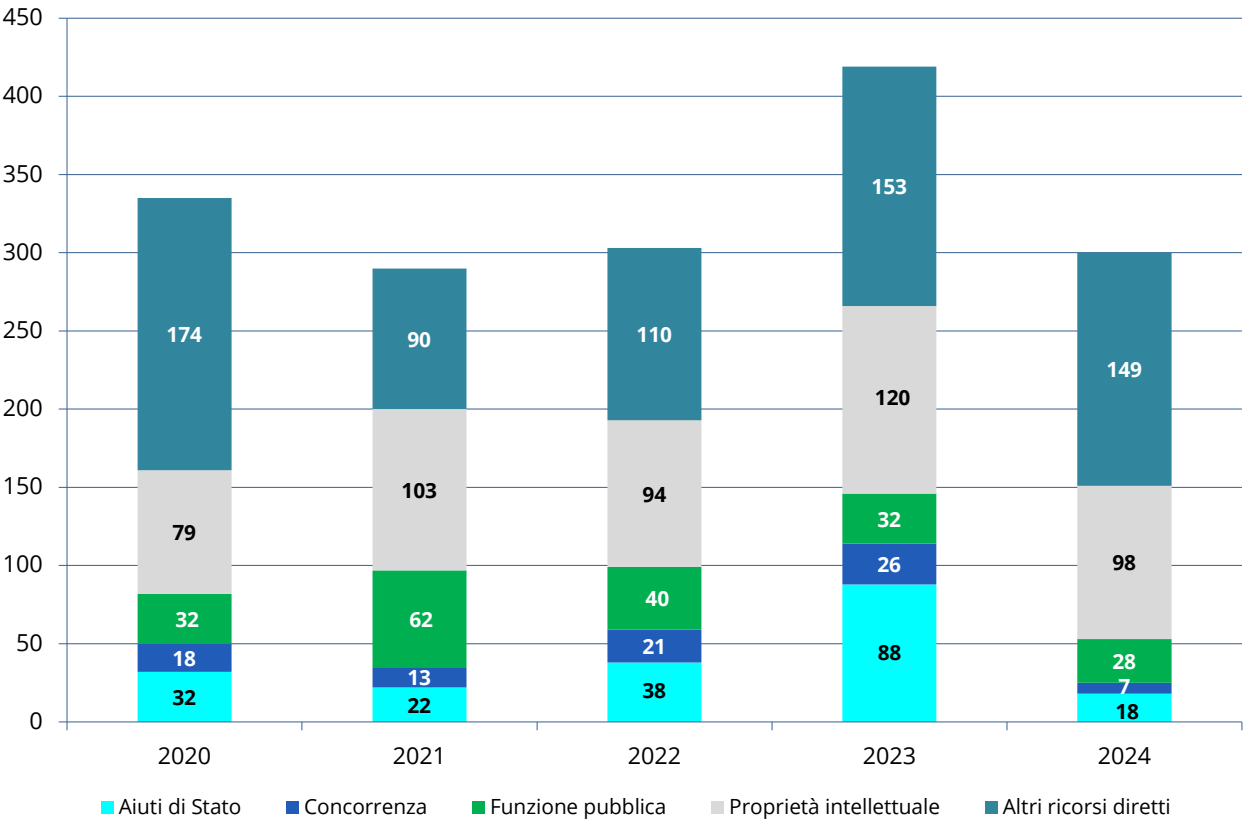
XXIX. Comunicazioni nella Gazzetta ufficiale dell'Unione europea (2020-2024) ^{1 2}



1| Ai sensi del regolamento di procedura (articoli 79 e 122), nella Gazzetta ufficiale dell'Unione europea devono essere pubblicati avvisi riguardanti i nuovi ricorsi e le decisioni che definiscono il giudizio.

2| La serie di 404 cause in sostanza identiche da T-620/23 à T-1023/23 ha inciso sul numero di comunicazioni relative alle cause promosse, pubblicate nel 2024.

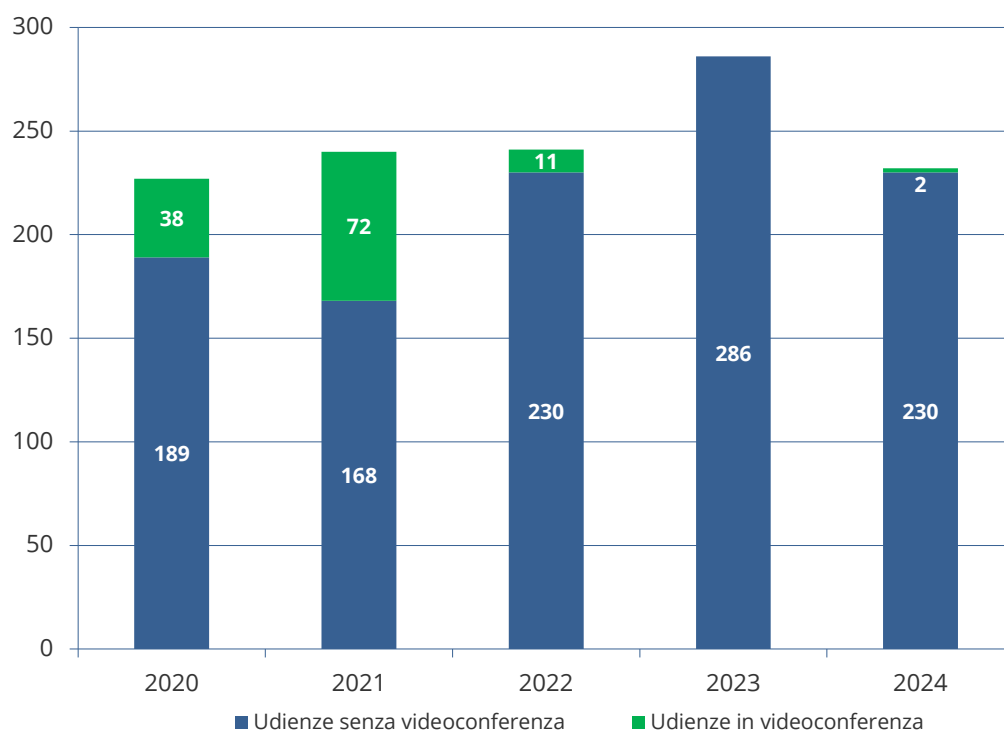
XXX. Cause discusse (2020-2024) ¹



Anni	Cause discusse
2020	335
2021	290
2022	303
2023	419
2024	300

1| Il numero di cause discusse è calcolato a prescindere dalle riunioni di cause e dalle udienze di discussione comuni.

XXXI. Udienze di discussione (2020-2024) ¹



Anni	Udienze di discussione
2020	227
2021	240
2022	241
2023	286
2024	232

¹ Il numero di udienze di discussione tiene conto delle riunioni di cause e delle udienze di discussione comuni (una serie di cause riunite o un'udienza di discussione comune = un'udienza)



Corte di giustizia
L-2925 Lussemburgo
Tel. +352 4303-1

Tribunale
L-2925 Lussemburgo
Tél. +352 4303-1

La Corte su Internet:
curia.europa.eu

Manoscritto ultimato nel febbraio 2025 / Dati al 31.12.2024

Impaginazione: Corte di giustizia dell'Unione europea / Direzione della Comunicazione /
Unità Pubblicazioni e media elettronici, 2025

Tutte le fotografie: © Unione europea, salvo diversamente indicato.

Per utilizzare o riprodurre foto o altro materiale libero da copyright dell'Unione europea, occorre
l'autorizzazione diretta del titolare del copyright.

La Corte di giustizia dell'Unione europea, o chiunque agisca in suo nome, declina ogni responsabilità per
l'uso dei contenuti della presente pubblicazione.

Riproduzione autorizzata con citazione della fonte.

© Unione europea, 2025



CORTE DI GIUSTIZIA
DELL'UNIONE EUROPEA

Direzione della Comunicazione
Unità Pubblicazioni e media elettronici

Marzo 2025

