



TRIBUNAL DE JUSTIÇA  
DA UNIÃO EUROPEIA

# Relatório anual 2024

## Estatísticas judiciais do Tribunal Geral



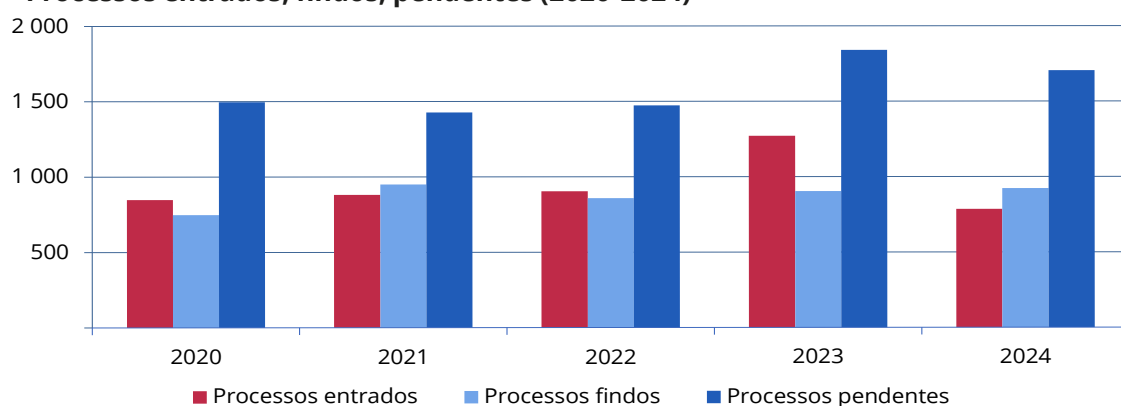
# Estatísticas judiciais do Tribunal Geral

I. Atividade geral do Tribunal Geral — Processos entrados, findos, pendentes (2020-2024)	4
II. Processos entrados — Natureza ou objeto dos processos (2020-2024)	5
III. Processos entrados — Fundamento jurídico (2020-2024)	6
IV. Processos entrados — Matéria (2020-2024)	7
V. Reenvios prejudiciais entrados — Matéria (2024)	8
VI. Reenvios prejudiciais entrados — Por Estado-Membro (2024)	8
VII. Reenvios prejudiciais entrados — Por Estado-Membro e órgão jurisdicional (2024)	9
VIII. Processos findos — Natureza ou objeto dos processos (2020-2024)	10
IX. Processos findos — Matéria (2024)	11
X. Reenvios prejudiciais findos — Matéria (2024)	11
XI. Processos findos — Matéria (2020-2024)	12
XII. Processos findos — Formação de julgamento (2020-2024)	13
XIII. Processos findos — Duração dos processos em meses 2020-2024)	14
XIV. Duração dos processos em meses (2020-2024)	15
XV. Processos pendentes em 31 de dezembro — Natureza ou objeto dos processos (2020-2024)	16
XVI. Processos pendentes em 31 de dezembro — Matéria (2020-2024)	17
XVII. Reenvios prejudiciais pendentes em 31 de dezembro — Matéria (2024)	18
XVIII. Processos pendentes em 31 de dezembro — Formação de julgamento (2020-2024)	18
XIX. Diversos — Processos de medidas provisórias (2020-2024)	19
XX. Diversos — Tramitação acelerada (2020-2024)	20
XXI. Diversos — Decisões do Tribunal Geral que foram objeto de recurso para o Tribunal de Justiça (1990-2024)	22
XXII. Diversos — Repartição dos recursos interpostos no Tribunal de Justiça, consoante a natureza do processo (2020-2024)	24
XXIII. Diversos — Resultados dos recursos de decisões do Tribunal Geral interpostos no Tribunal de Justiça (2024)	25

<b>XXIV. Diversos — Resultados dos recursos de decisões do Tribunal Geral interpostos no Tribunal de Justiça (2020-2024)</b>	<b>26</b>
<b>XXV. Diversos — Evolução geral (1989-2024) — Processos entrados, findos, pendentes</b>	<b>27</b>
<b>XXVI. Atividade da Secretaria do Tribunal Geral (2020-2024)</b>	<b>28</b>
<b>XXVII. Meios de apresentação dos atos processuais no Tribunal Geral</b>	<b>29</b>
<b>XXVIII. Páginas entregues através da e-Curia (2020-2024)</b>	<b>30</b>
<b>XXIX. Comunicações ao Jornal Oficial da União Europeia (2020-2024)</b>	<b>31</b>
<b>XXX. Processos em que foi realizada audiência (2020-2024)</b>	<b>32</b>
<b>XXXI. Audiências de alegações (2020-2024)</b>	<b>33</b>

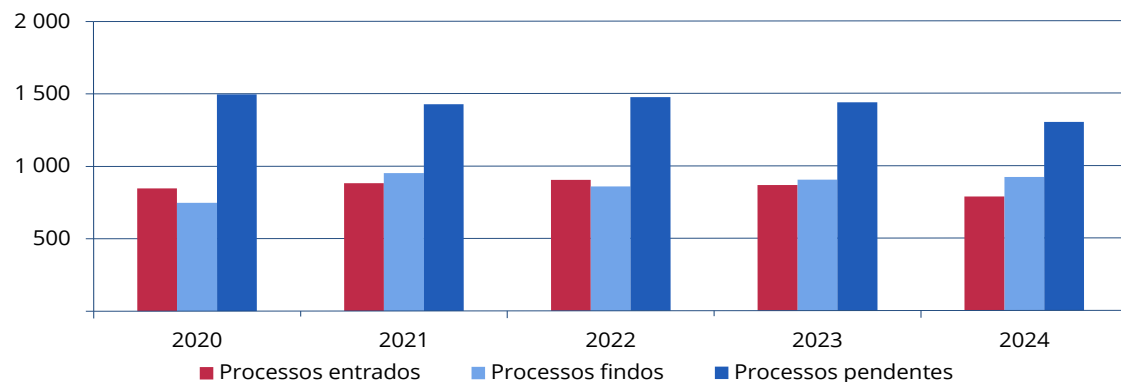
## I. Atividade geral do Tribunal Geral —

### Processos entrados, findos, pendentes (2020-2024) <sup>1 2</sup>



Atividade geral	2020	2021	2022	2023	2024
Processos entrados	847	882	904	1 271	786
Processos findos	748	951	858	904	922
Processos pendentes	1 497	1 428	1 474	1 841	1 705

Em relação a 2023 e 2024, o gráfico e o quadro que se seguem apresentam os processos entrados (2023) e pendentes (2023 e 2024) para refletir o facto de uma série de 404 processos substancialmente idênticos referentes aos direitos à pensão de deputados do Parlamento Europeu ter dado entrada no final do ano de 2023 (processos T-620/23 a T-1023/23). Devido a esta circunstância particular, estes processos foram contabilizados como um único processo nos dados que se seguem.

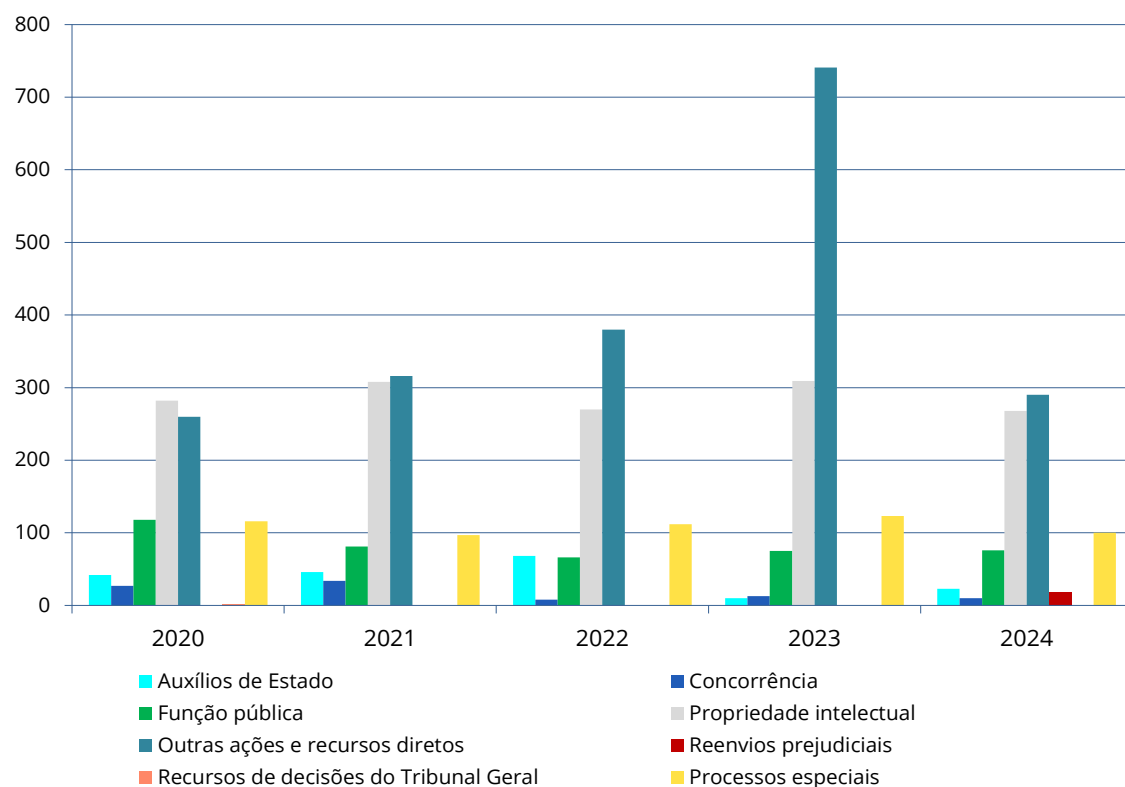


Atividade geral	2020	2021	2022	2023	2024
Processos entrados	847	882	904	868	786
Processos findos	748	951	858	904	922
Processos pendentes	1 497	1 428	1 474	1 438	1 302

1) Salvo indicação em contrário, o presente quadro e os quadros das páginas seguintes tomam em consideração os processos especiais. Consideram-se «processos especiais»: a oposição a um acórdão proferido à revelia (artigo 41.º do Estatuto do Tribunal de Justiça; artigo 166.º do Regulamento de Processo do Tribunal Geral); a oposição de terceiro (artigo 42.º do Estatuto do Tribunal de Justiça; artigo 167.º do Regulamento de Processo do Tribunal Geral); a interpretação (artigo 43.º do Estatuto do Tribunal de Justiça; artigo 168.º do Regulamento de Processo do Tribunal Geral); a revisão (artigo 44.º do Estatuto do Tribunal de Justiça; artigo 169.º do Regulamento de Processo do Tribunal Geral); a assistência judiciária (artigo 148.º do Regulamento de Processo do Tribunal Geral); a retificação (artigo 164.º do Regulamento de Processo do Tribunal Geral), a omissão de pronúncia (artigo 165.º do Regulamento de Processo do Tribunal Geral) e a reclamação sobre as despesas recuperáveis (artigo 170.º do Regulamento de Processo do Tribunal Geral).

2) Salvo indicação em contrário, o presente quadro e os quadros das páginas seguintes não têm em conta os processos de medidas provisórias.

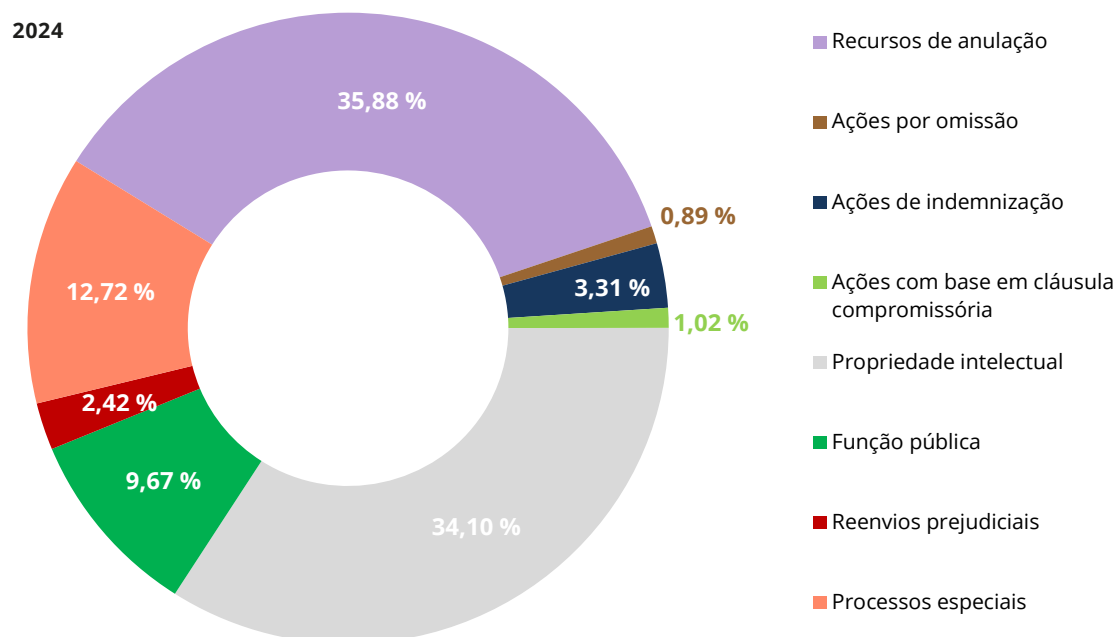
## II. Processos entrados — Natureza ou objeto dos processos (2020-2024) <sup>1</sup>



Natureza ou objeto dos processos	2020	2021	2022	2023	2024
Auxílios de Estado	42	46	68	10	23
Concorrência	27	34	8	13	10
Função pública	118	81	66	75	76
Propriedade intelectual	282	308	270	309	268
Outras ações e recursos diretos	260	316	380	741	290
Reenvios prejudiciais	0	0	0	0	19
Recursos de decisões do Tribunal Geral	2	0	0	0	0
Processos especiais	116	97	112	123	100
<b>Total</b>	<b>847</b>	<b>882</b>	<b>904</b>	<b>1 271</b>	<b>786</b>

<sup>1</sup> Em 2023, a série de 404 processos substancialmente idênticos T-620/23 a T-1023/23 teve impacto no número de processos entrados pertencentes à categoria «Outras ações e recursos diretos».

### III. Processos entrados — Fundamento jurídico (2020-2024) <sup>1</sup>



Fundamento jurídico	2020	2021	2022	2023	2024
Recursos de anulação	284	343	414	733	282
Ações por omissão	15	21	18	7	7
Ações de indemnização	17	28	9	18	26
Ações com base em cláusula compromissória	13	4	15	6	8
Propriedade intelectual	282	308	270	309	268
Função pública	118	81	66	75	76
Recursos de decisões do Tribunal Geral	2	0	0	0	0
Reenvios prejudiciais	0	0	0	0	19
Processos especiais	116	97	112	123	100
<b>Total</b>	<b>847</b>	<b>882</b>	<b>904</b>	<b>1 271</b>	<b>786</b>

<sup>1</sup> Em 2023, a série de 404 processos substancialmente idênticos T-620/23 a T-1023/23 teve impacto no número de processos entrados pertencentes à categoria «Recursos de anulação».

#### IV. Processos entrados — Matéria (2020-2024) <sup>1</sup>

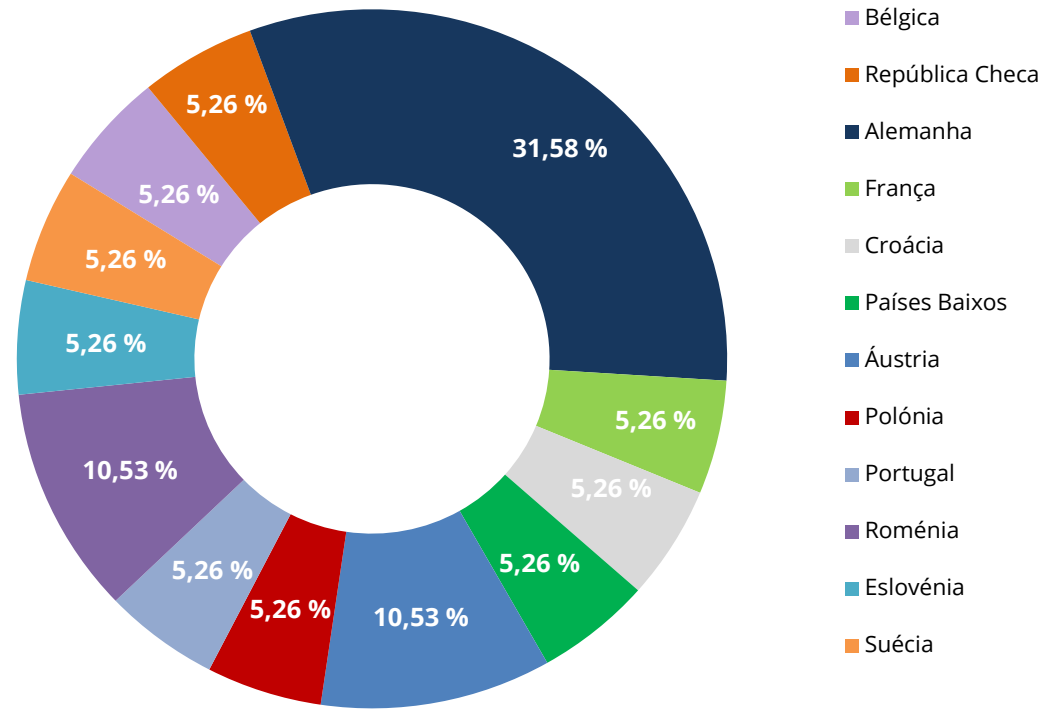
Matéria	2020	2021	2022	2023	2024
Ação Externa da União Europeia	3	2	0	0	0
Acesso aos documentos	8	32	15	22	29
Adesão de novos Estados	0	0	0	1	0
Agricultura	14	13	20	14	18
Ambiente	8	11	15	9	11
Aproximação das legislações	0	0	0	0	1
Auxílios de Estado	42	46	68	10	23
Cidadania da União	1	1	0	0	0
Cláusula compromissória	15	4	16	6	8
Coesão económica, social e territorial	0	2	4	1	0
Concorrência	27	34	8	13	10
Contratos públicos	13	19	17	12	21
Direito das sociedades	1	0	0	0	0
Direito institucional	65	73	77	469	59
Disposições financeiras (orçamento, quadro financeiro, recursos próprios, combate à fraude)	4	8	3	6	2
Emprego	0	1	0	0	0
Energia	8	9	5	8	3
Espaço de liberdade, segurança e justiça	0	3	1	1	2
Fiscalidade	0	0	1	9	14
Investigação, desenvolvimento tecnológico e espaço	6	0	4	2	3
Livre circulação de capitais	0	1	0	0	0
Livre circulação de mercadorias	0	1	1	0	2
Livre circulação de pessoas	0	0	1	1	0
Livre prestação de serviços	1	1	1	1	0
Medidas restritivas (Ação externa)	25	42	103	63	63
Política comercial	27	15	12	12	7
Política comum das pescas	0	1	4	1	2
Política económica e monetária	36	34	49	56	33
Política Externa e de Segurança Comum	0	0	0	0	1
Política social	0	8	6	1	2
Propriedade intelectual	282	308	270	310	268
Proteção dos consumidores	3	4	0	0	1
Redes transeuropeias	1	0	0	1	0
Registo, avaliação, autorização e restrições aplicáveis às substâncias químicas (Regulamento REACH)	7	2	3	5	0
Regulação dos mercados e serviços digitais	0	0	0	6	8
Saúde pública	8	25	21	24	11
Transportes	6	1	0	2	6
União Aduaneira e Pauta Aduaneira Comum	0	3	1	0	0
<b>Total Tratado CE/TFUE</b>	<b>611</b>	<b>704</b>	<b>726</b>	<b>1 066</b>	<b>608</b>
Estatuto dos Funcionários	120	81	66	82	78
Processos especiais	116	97	112	123	100
<b>TOTAL GERAL</b>	<b>847</b>	<b>882</b>	<b>904</b>	<b>1 271</b>	<b>786</b>

1| Em 2023, a série de 404 processos substancialmente idênticos T-620/23 a T-1023/23 teve impacto no número de processos entrados em matéria de «Direito Institucional».

V. Reenvios prejudiciais entrados — Matéria (2024)

Matéria	2024
Fiscalidade - Direitos aduaneiros	6
Fiscalidade - Imposto sobre o valor acrescentado	8
Livre circulação de mercadorias - Classificação pautal	1
Livre circulação de mercadorias - Código Aduaneiro	1
Transportes - Indemnização e assistência aos passageiros	3
<b>Total Tratado CE/TFUE</b>	<b>19</b>

VI. Reenvios prejudiciais entrados — Por Estado-Membro (2024)

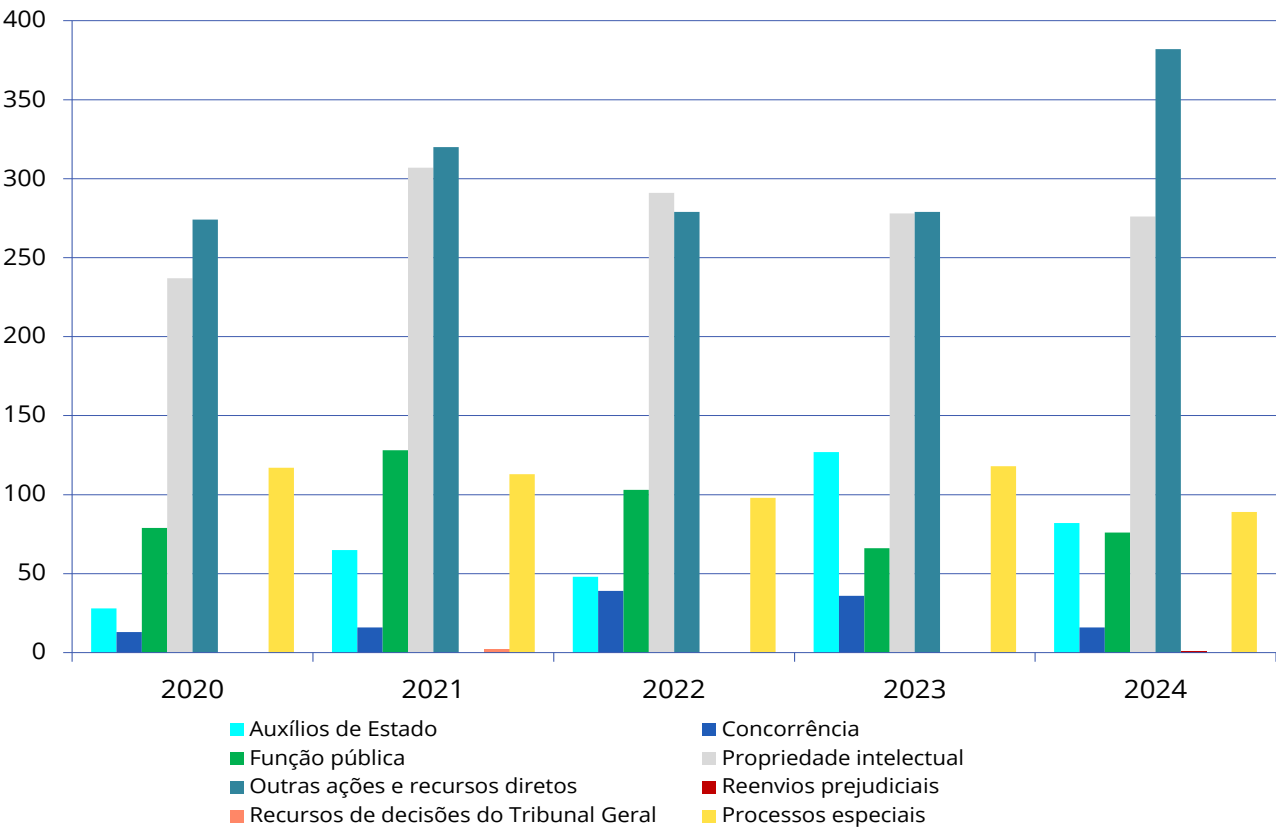


	2024
Bélgica	1
República Checa	1
Alemanha	6
França	1
Croácia	1
Países Baixos	1
Áustria	2
Polónia	1
Portugal	1
Roménia	2
Eslovénia	1
Suécia	1
<b>Total</b>	<b>19</b>

## VII. Reenvios prejudiciais entrados — Por Estado-Membro e órgão jurisdicional (2024)

Estado-Membro	Jurisdição		Total
Bélgica	Outros órgãos jurisdicionais	1	1
República Checa	Nejvyšší správní soud	1	1
Alemanha	Bundesfinanzhof	1	6
	Outros órgãos jurisdicionais	5	
França	Conseil d'État	1	1
Croácia	Outros órgãos jurisdicionais	1	1
Países Baixos	Outros órgãos jurisdicionais	1	1
Áustria	Verwaltungsgerichtshof	2	2
Polónia	Naczelny Sąd Administracyjny	1	1
Portugal	Outros órgãos jurisdicionais	1	1
Roménia	Înalta Curte de Casație și Justiție	1	2
	Curtea de Apel	1	
Eslovénia	Outros órgãos jurisdicionais	1	1
Suécia	Högsta förvaltningsdomstolen	1	1
	<b>Total</b>		<b>19</b>

VIII. Processos findos — Natureza ou objeto dos processos (2020-2024)



Natureza ou objeto dos processos	2020	2021	2022	2023	2024
Auxílios de Estado	28	65	48	127	82
Concorrência	13	16	39	36	16
Função pública	79	128	103	66	76
Propriedade intelectual	237	307	291	278	276
Outras ações e recursos diretos	274	320	279	279	382
Reenvios prejudiciais	0	0	0	0	1
Recursos de decisões do Tribunal Geral	0	2	0	0	0
Processos especiais	117	113	98	118	89
<b>Total</b>	<b>748</b>	<b>951</b>	<b>858</b>	<b>904</b>	<b>922</b>

## IX. Processos findos — Matéria (2024)

Matéria	Acórdãos	Despachos	Total
Ação Externa da União Europeia	0	2	2
Acesso aos documentos	16	7	23
Agricultura	11	7	18
Ambiente	7	2	9
Auxílios de Estado	68	14	82
Cláusula compromissória	4	3	7
Coesão económica, social e territorial	0	5	5
Concorrência	14	2	16
Contratos públicos	9	2	11
Direito institucional	14	35	49
Disposições financeiras (orçamento, quadro financeiro, recursos próprios, combate à fraude)	2	1	3
Energia	8	0	8
Investigação, desenvolvimento tecnológico e espaço	1	1	2
Livre circulação de mercadorias	1	0	1
Livre prestação de serviços	1	0	1
Medidas restritivas (Ação externa)	63	25	88
Política comercial	15	3	18
Política económica e monetária	53	51	104
Política social	0	3	3
Propriedade intelectual	220	56	276
Proteção dos consumidores	4	0	4
Redes transeuropeias	0	1	1
Registo, avaliação, autorização e restrições aplicáveis às substâncias químicas (Regulamento REACH)	2	1	3
Regulação dos mercados e serviços digitais	1	0	1
Saúde pública	5	14	19
Transportes	0	2	2
<b>Total Tratado CE/TFUE</b>	<b>519</b>	<b>237</b>	<b>756</b>
Estatuto dos Funcionários	52	25	77
Processos especiais	1	88	89
<b>TOTAL GERAL</b>	<b>572</b>	<b>350</b>	<b>922</b>

## X. Reenvios prejudiciais findos — Matéria (2024)

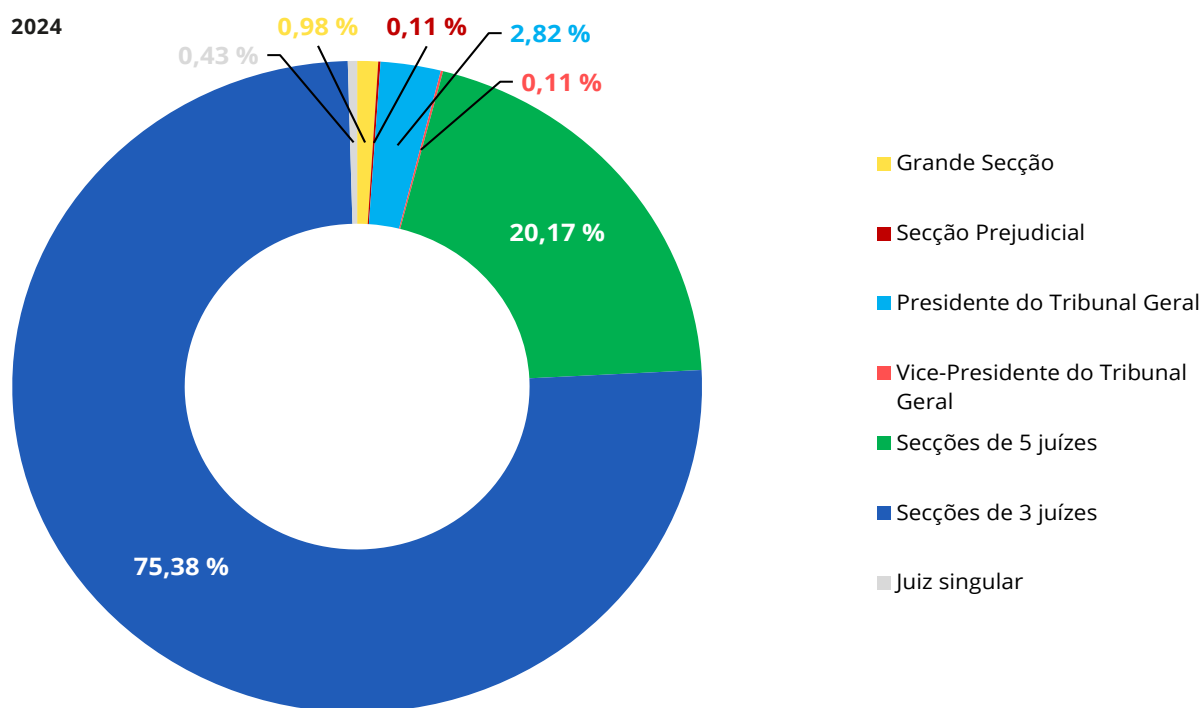
	Acórdãos	Despachos	Total
Transportes - Indemnização e assistência aos passageiros	0	1	1
<b>Total Tratado CE/TFUE</b>	<b>0</b>	<b>1</b>	<b>1</b>

## XI. Processos findos — Matéria (2020-2024)

### (Acórdãos e despachos)

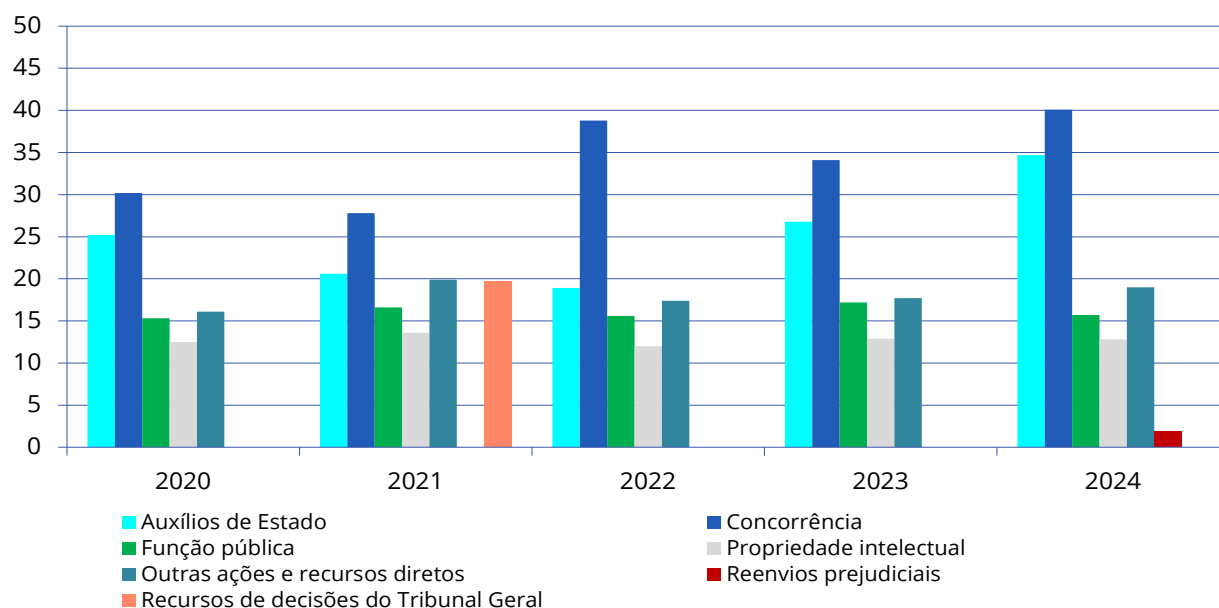
Matéria	2020	2021	2022	2023	2024
Ação Externa da União Europeia	2	5	1	0	2
Acesso aos documentos	14	12	29	17	23
Agricultura	15	11	13	14	18
Ambiente	6	9	9	11	9
Aproximação das legislações	3	1	0	0	0
Auxílios de Estado	28	65	48	127	82
Cidadania da União	0	1	1	0	0
Cláusula compromissória	6	17	7	22	7
Coesão económica, social e territorial	1	1	3	0	5
Concorrência	13	16	39	36	16
Contratos públicos	7	15	20	15	11
Direito das sociedades	0	1	0	0	0
Direito institucional	127	105	46	44	49
Disposições financeiras (orçamento, quadro financeiro, recursos próprios, combate à fraude)	9	5	7	2	3
Educação, formação profissional, juventude e desporto	1	1	0	0	0
Emprego	0	1	0	0	0
Energia	5	4	5	4	8
Espaço de liberdade, segurança e justiça	2	1	2	1	0
Fiscalidade	0	0	0	9	0
Investigação, desenvolvimento tecnológico e espaço	2	5	1	4	2
Livre circulação de capitais	0	1	0	0	0
Livre circulação de mercadorias	0	0	0	1	1
Livre circulação de pessoas	1	0	1	1	0
Livre prestação de serviços	0	0	3	0	1
Medidas restritivas (Ação externa)	32	56	32	69	88
Política comercial	5	15	42	16	18
Política comum das pescas	2	0	1	0	0
Política económica e monetária	18	11	24	22	104
Política Externa e de Segurança Comum	1	0	0	0	0
Política social	1	6	4	4	3
Propriedade intelectual	237	307	291	279	276
Proteção dos consumidores	2	1	0	1	4
Redes transeuropeias	0	1	0	1	1
Registo, avaliação, autorização e restrições aplicáveis às substâncias químicas (Regulamento REACH)	4	9	2	6	3
Regulação dos mercados e serviços digitais	0	0	0	0	1
Saúde pública	6	19	21	11	19
Transportes	0	6	2	1	2
União Aduaneira e Pauta Aduaneira Comum	2	0	3	1	0
<b>Total Tratado CE/TFUE</b>	<b>552</b>	<b>708</b>	<b>657</b>	<b>719</b>	<b>756</b>
Estatuto dos Funcionários	79	130	103	67	77
Processos especiais	117	113	98	118	89
<b>TOTAL GERAL</b>	<b>748</b>	<b>951</b>	<b>858</b>	<b>904</b>	<b>922</b>

## XII. Processos findos — Formação de julgamento (2020-2024)



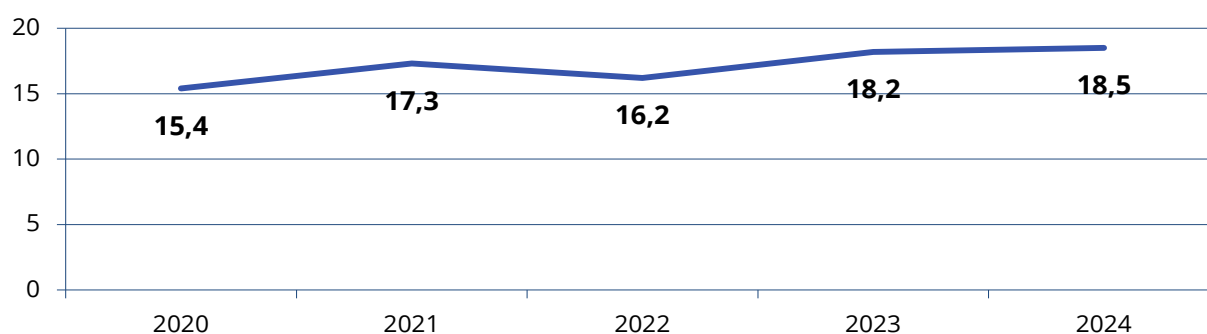
Formação de julgamento	Acórdãos em 2020		Despachos em 2020		Total em 2020		Acórdãos em 2021		Despachos em 2021		Total em 2021		Acórdãos em 2022		Despachos em 2022		Total em 2022		Acórdãos em 2023		Despachos em 2023		Total em 2023		Acórdãos em 2024		Despachos em 2024		Total em 2024	
Grande Secção	0	0	0	0	0	0	1	0	1	1	0	1	5	4	9															
Secção Prejudicial	0	0	0	0	0	0	0	0	0	0	0	0	0	1	1															
Presidente do Tribunal Geral	0	73	73	0	64	64	0	55	55	0	53	53	0	26	26															
Vice-Presidente do Tribunal Geral	0	0	0	0	0	0	0	0	0	0	0	0	0	1	1															
Secções de 5 juízes	104	7	111	73	14	87	92	8	100	113	10	123	163	23	186															
Secções de 3 juízes	309	254	563	489	308	797	394	306	700	407	311	718	402	293	695															
Juiz singular	1	0	1	3	0	3	2	0	2	8	1	9	2	2	4															
Total	414	334	748	565	386	951	489	369	858	529	375	904	572	350	922															

### XIII. Processos findos — Duração dos processos em meses 2020-2024) <sup>1</sup> (Acórdãos e despachos)



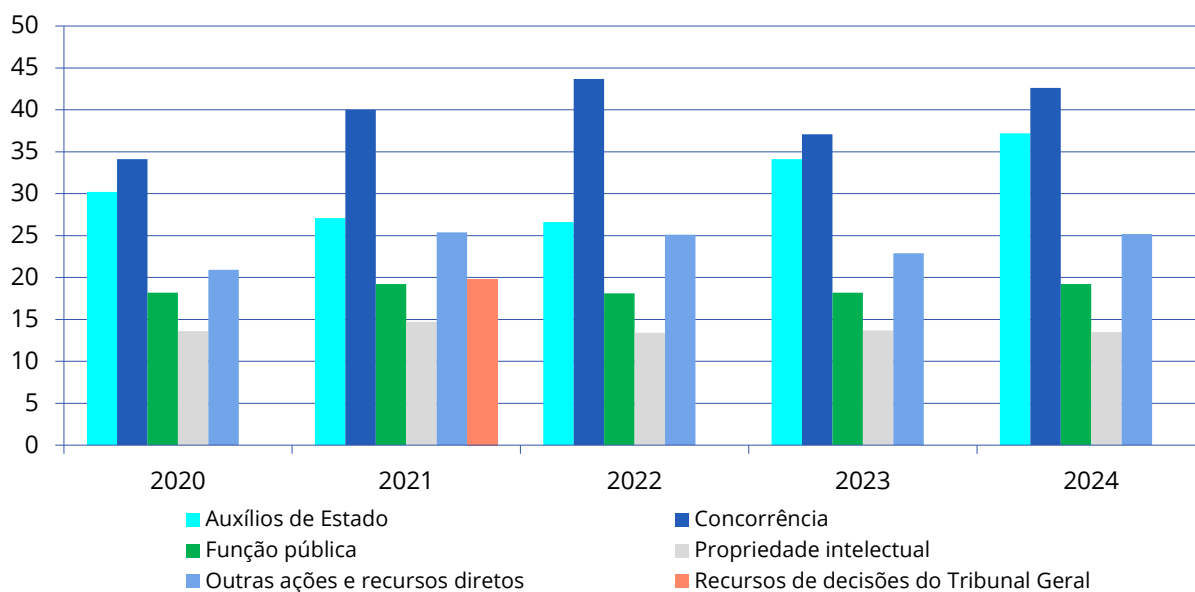
Processos findos	2020	2021	2022	2023	2024
Auxílios de Estado	25,2	20,6	18,9	26,8	34,7
Concorrência	30,2	27,8	38,8	34,1	40,1
Função pública	15,3	16,6	15,6	17,2	15,7
Propriedade intelectual	12,5	13,6	12,0	12,9	12,8
Outras ações e recursos diretos	16,1	19,9	17,4	17,7	19
Reenvios prejudiciais	0	0	0	0	1,9
Recursos de decisões do Tribunal Geral	0	19,7	0	0	0
<b>Todos os processos</b>	<b>15,4</b>	<b>17,3</b>	<b>16,2</b>	<b>18,2</b>	<b>18,5</b>

#### Duração dos processos (em meses) Todos os processos findos por acórdão ou despacho



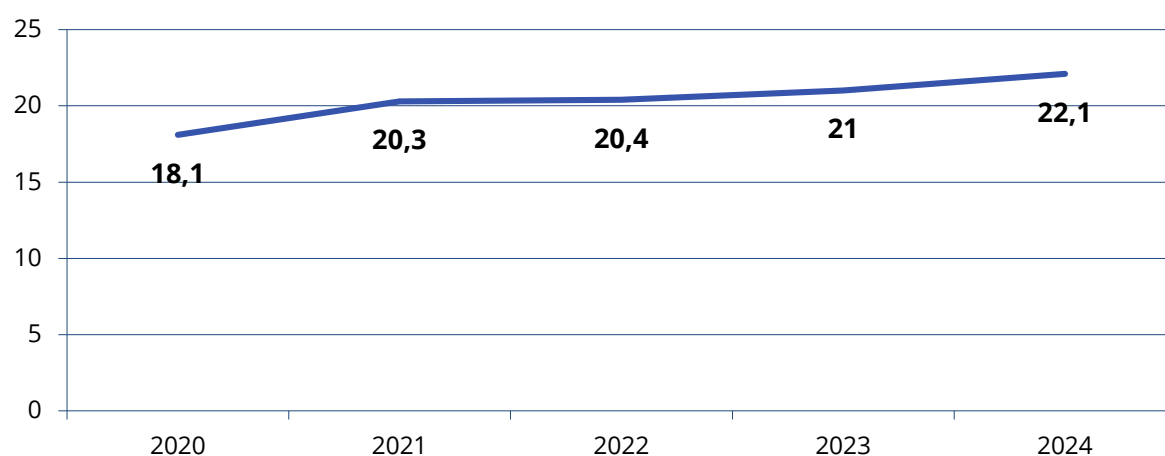
<sup>1</sup> As durações são expressas em meses e em décimos de mês. O cálculo da duração média dos processos não toma em consideração: processos nos quais o Tribunal Geral se pronuncia por acórdão interlocutório; processos especiais; recursos sobre decisões de medidas provisórias ou pedidos de intervenção; processos de função pública transferidos para o Tribunal Geral em 1 de setembro de 2016.

#### XIV. Duração dos processos em meses (2020-2024) <sup>1</sup> (Acórdãos)



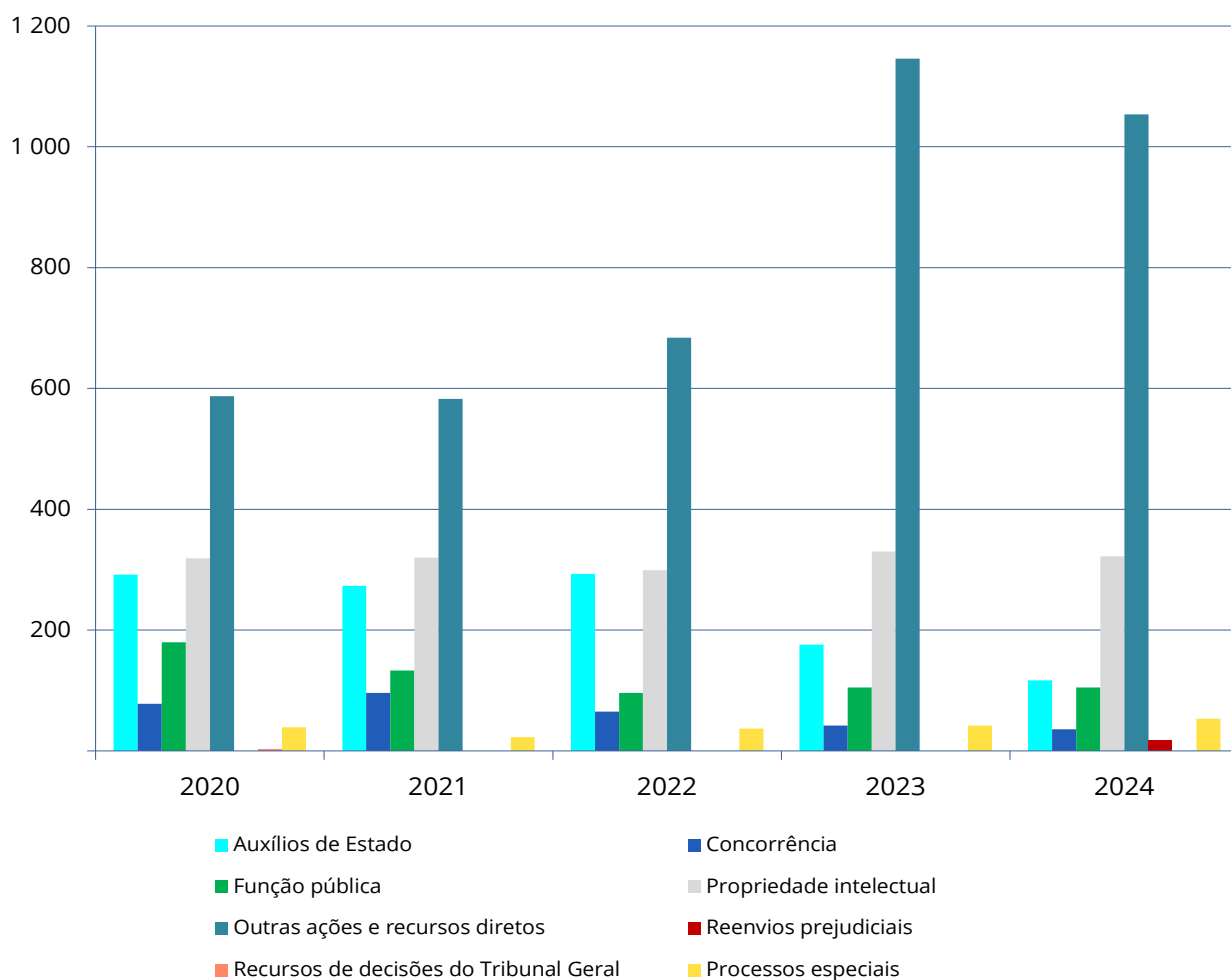
Processos findos	2020	2021	2022	2023	2024
Auxílios de Estado	30,2	27,1	26,6	34,1	37,2
Concorrência	34,1	40	43,7	37,1	42,6
Função pública	18,2	19,2	18,1	18,2	19,2
Propriedade intelectual	13,6	14,7	13,4	13,7	13,5
Outras ações e recursos diretos	20,9	25,4	25,1	22,9	25,2
Recursos de decisões do Tribunal Geral	0	19,8	0	0	0
<b>Todos os processos</b>	<b>18,1</b>	<b>20,3</b>	<b>20,4</b>	<b>21</b>	<b>22,1</b>

#### Duração dos processos (em meses) Todos os processos findos por acórdão



1| As durações são expressas em meses e em décimos de mês. O cálculo da duração média dos processos não toma em consideração: processos nos quais o Tribunal Geral se pronuncia por acórdão interlocutório; processos especiais; recursos sobre decisões de medidas provisórias ou pedidos de intervenção; processos de função pública transferidos para o Tribunal Geral em 1 de setembro de 2016.

## XV. Processos pendentes em 31 de dezembro — Natureza ou objeto dos processos (2020-2024) <sup>1</sup>



Natureza ou objeto dos processos	2020	2021	2022	2023	2024
Auxílios de Estado	292	273	293	176	117
Concorrência	78	96	65	42	36
Função pública	180	133	96	105	105
Propriedade intelectual	319	320	299	330	322
Outras ações e recursos diretos	587	583	684	1 146	1 054
Reenvios prejudiciais	-	-	-	-	18
Recursos de decisões do Tribunal Geral	2	0	0	0	0
Processos especiais	39	23	37	42	53
<b>Total</b>	<b>1 497</b>	<b>1 428</b>	<b>1 474</b>	<b>1 841</b>	<b>1 705</b>

<sup>1</sup> Em 2023 e 2024, a série de 404 processos substancialmente idênticos T-620/23 a T-1023/23 teve impacto no número de processos pendentes pertencentes à categoria «Outras ações e recursos diretos».

## XVI. Processos pendentes em 31 de dezembro — Matéria (2020-2024) <sup>1</sup>

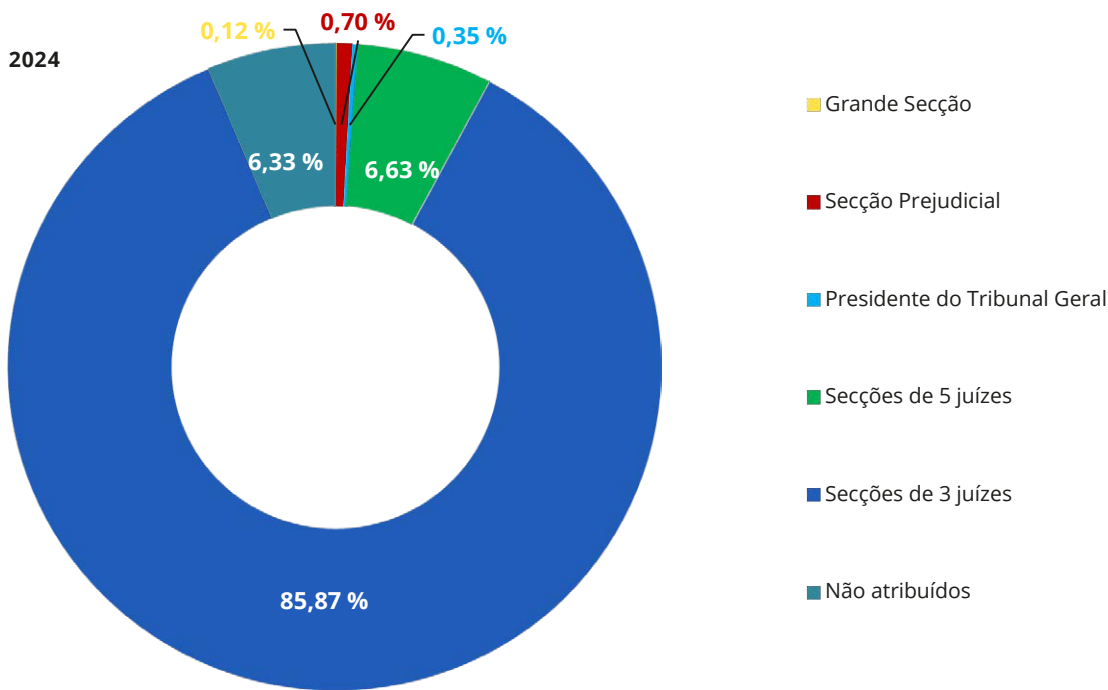
Matéria	2020	2021	2022	2023	2024
Ação Externa da União Europeia	6	3	2	2	0
Acesso aos documentos	24	44	30	35	41
Adesão de novos Estados	0	0	0	1	1
Agricultura	21	23	30	30	30
Ambiente	14	16	22	20	22
Aproximação das legislações	1	0	0	0	1
Auxílios de Estado	292	273	293	176	117
Cidadania da União	1	1	0	0	0
Cláusula compromissória	31	18	27	11	12
Coesão económica, social e territorial	2	3	4	5	0
Concorrência	78	96	65	42	36
Contratos públicos	21	25	22	19	29
Direito das sociedades	1	0	0	0	0
Direito institucional	118	86	117	542	552
Disposições financeiras (orçamento, quadro financeiro, recursos próprios, combate à fraude)	5	8	4	8	7
Educação, formação profissional, juventude e desporto	1	0	0	0	0
Energia	12	17	17	21	16
Espaço de liberdade, segurança e justiça	0	2	1	1	3
Fiscalidade	0	0	1	1	15
Investigação, desenvolvimento tecnológico e espaço	7	2	5	3	4
Livre circulação de mercadorias	0	1	2	1	2
Livre prestação de serviços	1	2	0	1	0
Medidas restritivas (Ação externa)	65	51	122	116	91
Política comercial	63	63	33	29	18
Política comum das pescas	0	1	4	5	7
Política económica e monetária	156	179	204	238	167
Política Externa e de Segurança Comum	0	0	0	0	1
Política social	0	2	4	1	0
Propriedade intelectual	319	320	299	330	322
Proteção dos consumidores	2	5	5	4	1
Redes transeuropeias	2	1	1	1	0
Registo, avaliação, autorização e restrições aplicáveis às substâncias químicas (Regulamento REACH)	13	6	7	6	3
Regulação dos mercados e serviços digitais	0	0	0	6	13
Saúde pública	13	19	19	32	24
Transportes	7	2	0	1	5
União Aduaneira e Pauta Aduaneira Comum	0	3	1	0	0
<b>Total Tratado CE/TFUE</b>	<b>1 276</b>	<b>1 272</b>	<b>1 341</b>	<b>1 688</b>	<b>1 540</b>
Estatuto dos Funcionários	182	133	96	111	112
Processos especiais	39	23	37	42	53
<b>TOTAL GERAL</b>	<b>1 497</b>	<b>1 428</b>	<b>1 474</b>	<b>1 841</b>	<b>1 705</b>

1| Em 2023 e 2024, a série de 404 processos substancialmente idênticos T-620/23 a T-1023/23 teve impacto no número de processos pendentes pertencentes à matéria «Direito Institucional».

XVII. Reenvios prejudiciais pendentes em 31 de dezembro — Matéria (2024)

Matéria	2024
Fiscalidade - Direitos aduaneiros	6
Fiscalidade - Imposto sobre o valor acrescentado	8
Livre circulação de mercadorias - Classificação pautal	1
Livre circulação de mercadorias - Código Aduaneiro	1
Transportes - Indemnização e assistência aos passageiros	2
<b>Total Tratado CE/TFUE</b>	<b>18</b>

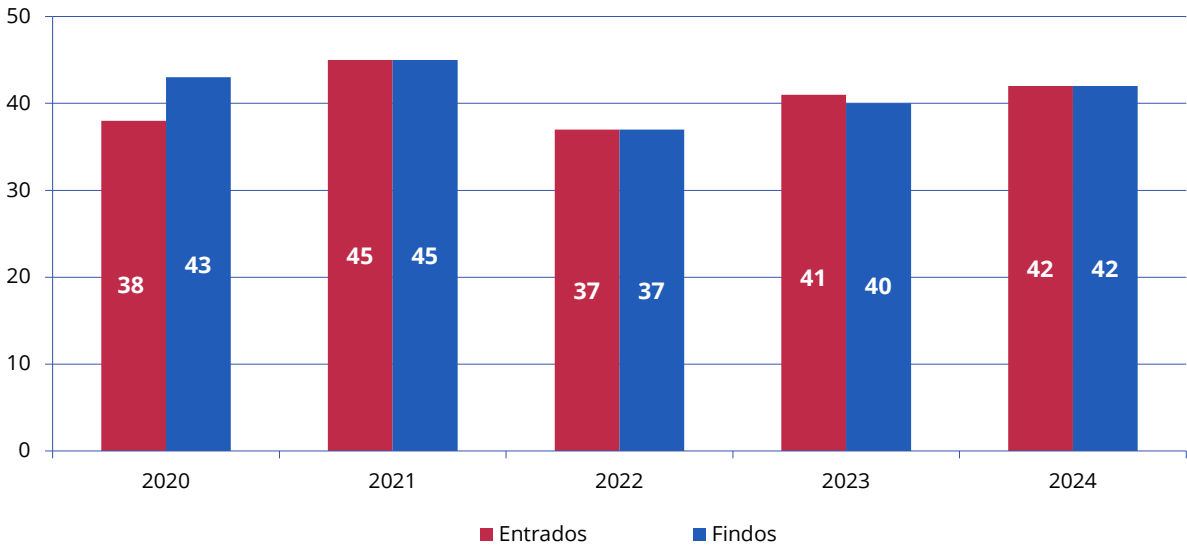
XVIII. Processos pendentes em 31 de dezembro —  
Formação de julgamento (2020-2024) <sup>1</sup>



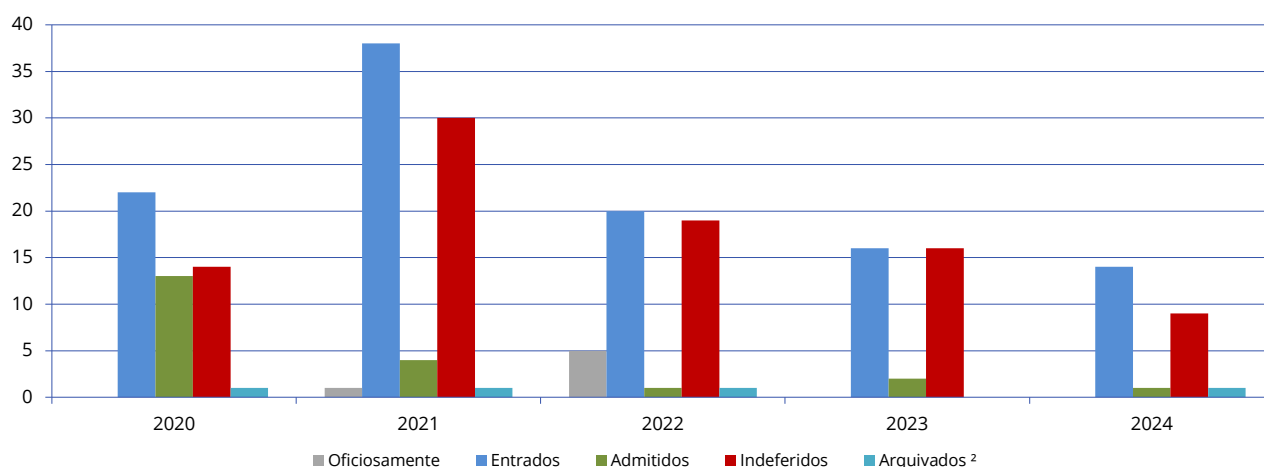
Formação de julgamento	2020	2021	2022	2023	2024
Grande Secção	0	0	1	6	2
Secção Prejudicial	0	0	0	0	12
Presidente do Tribunal Geral	4	1	0	2	6
Secções de 5 juízes	112	106	206	219	113
Secções de 3 juízes	1 271	1 261	1 161	1 519	1 464
Juiz singular	0	0	7	3	0
Não atribuídos	110	60	99	92	108
<b>Total</b>	<b>1 497</b>	<b>1 428</b>	<b>1 474</b>	<b>1 841</b>	<b>1 705</b>

1| Em 2023 e 2024, a série de 404 processos substancialmente idênticos T-620/23 a T-1023/23 teve impacto no número de processos pendentes nas secções de 3 juízes.

XIX. Diversos — Processos de medidas provisórias (2020-2024)



Processos de medidas provisórias	2024				
	Processos de medidas provisórias entrados	Processos de medidas provisórias findos	Sentido da decisão: Acordo	Sentido da decisão: Cancelamento/Não conhecimento do mérito	Sentido da decisão: Indeferimentos
Acesso aos documentos	2	1	0	0	1
Auxílios de Estado	3	2	0	1	1
Cláusula compromissória	2	1	0	0	1
Concorrência	4	5	2	0	3
Contratos públicos	10	8	0	0	8
Direito institucional	4	4	0	2	2
Espaço de liberdade, segurança e justiça	1	0	0	0	0
Estatuto dos Funcionários	2	2	0	1	1
Investigação, desenvolvimento tecnológico e espaço	1	1	0	0	1
Medidas restritivas (Ação externa)	4	5	1	0	4
Política comercial	1	1	0	0	1
Política económica e monetária	2	2	0	0	2
Registo, avaliação, autorização e restrições aplicáveis às substâncias químicas (Regulamento REACH)	0	1	0	0	1
Regulação dos mercados e serviços digitais	3	3	0	0	3
Saúde pública	3	6	0	1	5
Total	42	42	3	5	34

XX. Diversos — Tramitação acelerada (2020-2024) <sup>1</sup>[illegible]

&gt;&gt;&gt;

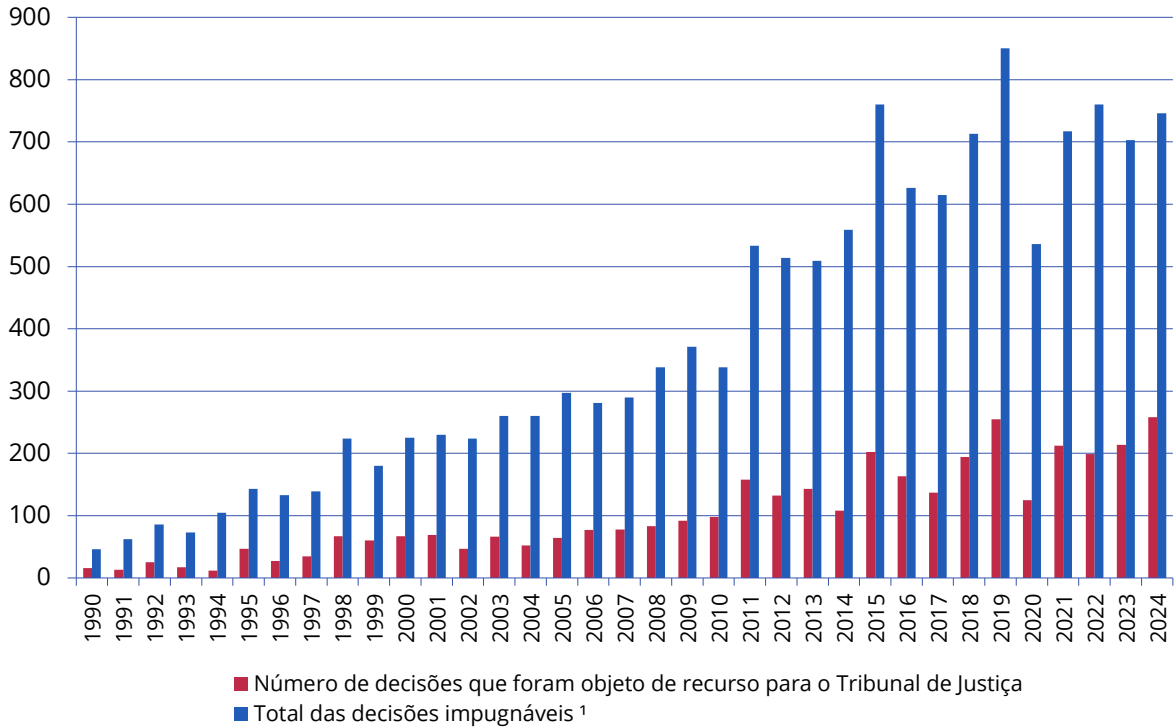
1] A tramitação acelerada de um processo pendente no Tribunal Geral pode ser deferida a pedido de uma parte principal e, desde 1 de julho de 2015, oficiosamente pelo Tribunal Geral.

2) Incluem-se na categoria de «arquivados» os seguintes casos: retirada do pedido, desistência e casos nos quais o processo é decidido por despacho antes de o Tribunal se ter pronunciado sobre o pedido de tramitação acelerada.

Tramitação acelerada	Oficiosamente em 2020					Oficiosamente em 2021					Oficiosamente em 2022					Oficiosamente em 2023					Oficiosamente em 2024				
	Entrados em 2020	Sentido da decisão em 2020 / Admitidos				Entrados em 2021	Sentido da decisão em 2021 / Admitidos				Entrados em 2022	Sentido da decisão em 2022 / Admitidos				Entrados em 2023	Sentido da decisão em 2023 / Admitidos				Entrados em 2024	Sentido da decisão em 2024 / Admitidos			
Espaço de liberdade, segurança e justiça	0	0	0	0	0	0	0	0	0	0	0	1	0	1	0	0	0	0	0	0	0	1	0	0	0
Estatuto dos Funcionários	0	3	1	1	0	0	2	0	3	0	0	1	0	1	0	0	2	0	2	0	0	0	0	0	0
Medidas restritivas (Ação externa)	0	0	0	0	0	0	1	0	1	0	1	13	0	11	0	0	3	0	5	0	0	3	0	2	0
Política comercial	0	0	0	0	0	0	3	0	3	0	0	0	0	0	0	0	0	0	0	0	0	0	0	0	0
Política económica e monetária	0	0	0	0	0	0	1	0	0	0	0	1	0	1	1	0	2	0	2	0	0	0	0	0	0
Propriedade intelectual e industrial	0	0	0	5	0	0	0	0	0	0	0	0	0	0	0	0	0	0	0	0	0	0	0	0	0
Registo, avaliação, autorização e restrições aplicáveis às substâncias químicas (Regulamento REACH)	0	0	0	0	0	0	0	0	0	0	0	0	0	0	0	0	1	0	0	0	0	0	0	1	0
Regulação dos mercados e serviços digitais	0	0	0	0	0	0	0	0	0	0	0	0	0	0	0	0	1	1	0	0	0	1	0	1	0
Saúde pública	0	2	0	2	0	1	11	2	8	0	0	3	0	3	0	0	3	0	4	0	0	0	0	0	0
Transportes	0	0	0	0	0	0	0	0	0	0	0	0	0	0	0	0	0	0	0	0	0	1	0	1	0
União Aduaneira e Pauta Aduaneira Comum	0	0	0	0	0	0	1	0	1	0	0	0	0	0	0	0	0	0	0	0	0	0	0	0	0
<b>Total</b>	<b>0</b>	<b>22</b>	<b>13</b>	<b>14</b>	<b>1</b>	<b>1</b>	<b>38</b>	<b>4</b>	<b>30</b>	<b>1</b>	<b>5</b>	<b>20</b>	<b>1</b>	<b>19</b>	<b>1</b>	<b>0</b>	<b>16</b>	<b>2</b>	<b>16</b>	<b>0</b>	<b>0</b>	<b>14</b>	<b>1</b>	<b>9</b>	<b>1</b>

2| Incluem-se na categoria de «arquivados» os seguintes casos: retirada do pedido, desistência e casos nos quais o processo é decidido por despacho antes de o Tribunal se ter pronunciado sobre o pedido de tramitação acelerada.

XXI. Diversos — Decisões do Tribunal Geral que foram objeto de recurso para o Tribunal de Justiça (1990-2024)



Anos	Número de decisões que foram objeto de recurso para o Tribunal de Justiça	Total das decisões impugnáveis <sup>1</sup>	Percentagem de decisões que foram objeto de recurso para o Tribunal de Justiça
1990	16	46	35 %
1991	13	62	21 %
1992	25	86	29 %
1993	17	73	23 %
1994	12	105	11 %
1995	47	143	33 %
1996	27	133	20 %
1997	35	139	25 %
1998	67	224	30 %
1999	60	180	33 %
2000	67	225	30 %
2001	69	230	30 %
2002	47	224	21 %
2003	66	260	25 %
2004	52	260	20 %
2005	64	297	22 %
2006	77	281	27 %
2007	78	290	27 %

>>>

1| Total das decisões impugnáveis — acórdãos, despachos de medidas provisórias e de indeferimento de pedido de intervenção, e todos os despachos que põem termo à instância, com exceção dos despachos de cancelamento e de transferência — cujo prazo de recurso expirou ou das quais foi interposto recurso.

<b>Anos</b>	<b>Número de decisões que foram objeto de recurso para o Tribunal de Justiça</b>	<b>Total das decisões impugnáveis <sup>1</sup></b>	<b>Percentagem de decisões que foram objeto de recurso para o Tribunal de Justiça</b>
<b>2008</b>	83	338	25 %
<b>2009</b>	92	371	25 %
<b>2010</b>	98	338	29 %
<b>2011</b>	158	533	30 %
<b>2012</b>	132	514	26 %
<b>2013</b>	143	509	28 %
<b>2014</b>	108	559	19 %
<b>2015</b>	202	760	27 %
<b>2016</b>	163	626	26 %
<b>2017</b>	137	615	22 %
<b>2018</b>	194	713	27 %
<b>2019</b>	255	850	30 %
<b>2020</b>	125	536	23 %
<b>2021</b>	212	717	30 %
<b>2022</b>	199	760	26 %
<b>2023</b>	214	703	30 %
<b>2024</b>	258	746	35 %

1| Total das decisões impugnáveis — acórdãos, despachos de medidas provisórias e de indeferimento de pedido de intervenção, e todos os despachos que põem termo à instância, com exceção dos despachos de cancelamento e de transferência — cujo prazo de recurso expirou ou das quais foi interposto recurso.

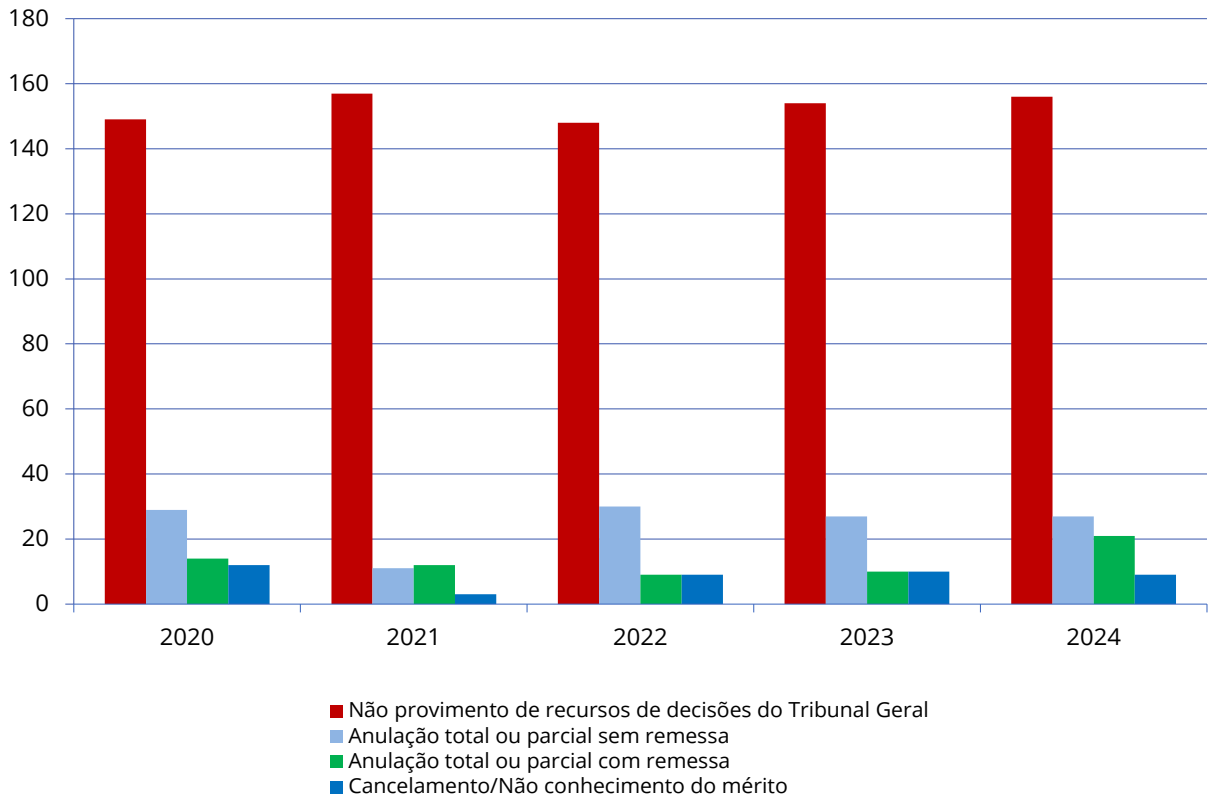
**XXII. Diversos — Repartição dos recursos interpostos no Tribunal de Justiça, consoante a natureza do processo (2020-2024)**

Repartição dos recursos interpostos no Tribunal de Justiça, consoante a natureza do processo	Decisões que foram objeto de recurso de decisões do Tribunal Geral em 2020	Decisões impugnáveis em 2020	Recursos de decisões do Tribunal Geral em % em 2020	Decisões que foram objeto de recurso de decisões do Tribunal Geral em 2021	Decisões impugnáveis em 2021	Recursos de decisões do Tribunal Geral em % em 2021	Decisões que foram objeto de recurso de decisões do Tribunal Geral em 2022	Decisões impugnáveis em 2022	Recursos de decisões do Tribunal Geral em % em 2022	Decisões que foram objeto de recurso de decisões do Tribunal Geral em 2023	Decisões impugnáveis em 2023	Recursos de decisões do Tribunal Geral em % em 2023	Decisões que foram objeto de recurso de decisões do Tribunal Geral em 2024	Decisões impugnáveis em 2024	Recursos de decisões do Tribunal Geral em % em 2024
Auxílios de Estado	9	25	36 %	28	44	64 %	16	37	43 %	29	59	49 %	18	37	49 %
Concorrência	4	18	22 %	11	19	58 %	21	31	68 %	17	37	46 %	22	26	85 %
Função pública	19	71	27 %	26	94	28 %	31	116	27 %	17	65	26 %	25	68	37 %
Propriedade intelectual	40	213	19 %	60	279	22 %	41	271	15 %	51	257	20 %	31	230	13 %
Outras ações e recursos diretos	52	208	25 %	85	279	30 %	82	297	28 %	100	285	35 %	161	384	42 %
Recursos de decisões do Tribunal Geral	0	0	0 %	0	0	0 %	1	1	100 %	0	0	0 %	0	0	0 %
Processos especiais	1	1	100 %	2	2	100 %	7	7	100 %	0	0	0 %	1	1	100 %
<b>Total</b>	<b>125</b>	<b>536</b>	<b>23 %</b>	<b>212</b>	<b>717</b>	<b>30 %</b>	<b>199</b>	<b>760</b>	<b>26 %</b>	<b>214</b>	<b>703</b>	<b>30 %</b>	<b>258</b>	<b>746</b>	<b>35 %</b>

**XXIII. Diversos — Resultados dos recursos de decisões do Tribunal Geral interpostos no Tribunal de Justiça (2024)**  
(Acórdãos e despachos)

<b>Resultados dos recursos de decisões do Tribunal Geral interpostos no Tribunal de Justiça</b>	<b>Não provimento de recursos de decisões do Tribunal Geral</b>	<b>Anulação total ou parcial sem remessa</b>	<b>Anulação total ou parcial com remessa</b>	<b>Cancelamento/Não conhecimento do mérito</b>	<b>Total</b>
Ação Externa da União Europeia	4	0	2	0	6
Acesso aos documentos	4	1	0	0	5
Agricultura	1	0	1	0	2
Ambiente	0	0	0	2	2
Aproximação das legislações	0	0	1	0	1
Auxílios de Estado	26	5	2	2	35
Cláusula compromissória	2	0	0	0	2
Concorrência	17	3	4	1	25
Contratos públicos	1	0	4	0	5
Direito institucional	18	2	2	2	24
Disposições financeiras (orçamento, quadro financeiro, recursos próprios, combate à fraude)	1	0	0	0	1
Espaço de liberdade, segurança e justiça	2	0	0	0	2
Estatuto dos Funcionários	12	4	3	1	20
Investigação, desenvolvimento tecnológico e espaço	1	0	0	0	1
Livre prestação de serviços	1	1	0	0	2
Política comercial	10	0	0	0	10
Política económica e monetária	9	5	1	1	16
Política Externa e de Segurança Comum	1	0	0	0	1
Princípios do direito da União	1	0	0	0	1
Propriedade intelectual	36	1	1	0	38
Registo, avaliação, autorização e restrições aplicáveis às substâncias químicas (Regulamento REACH)	4	0	0	0	4
Saúde pública	4	5	0	0	9
União Aduaneira e Pauta Aduaneira Comum	1	0	0	0	1
<b>Total</b>	<b>156</b>	<b>27</b>	<b>21</b>	<b>9</b>	<b>213</b>

XXIV. Diversos — Resultados dos recursos de decisões do Tribunal Geral interpostos no Tribunal de Justiça (2020-2024)  
(Acórdãos e despachos)



Resultados dos recursos de decisões do Tribunal Geral interpostos no Tribunal de Justiça	2020	2021	2022	2023	2024
Não provimento de recursos de decisões do Tribunal Geral	149	157	148	154	156
Anulação total ou parcial sem remessa	29	11	30	27	27
Anulação total ou parcial com remessa	14	12	9	10	21
Cancelamento/Não conhecimento do mérito	12	3	9	10	9
<b>Total</b>	<b>204</b>	<b>183</b>	<b>196</b>	<b>201</b>	<b>213</b>

## XXV. Diversos — Evolução geral (1989-2024) — Processos entrados, findos, pendentes

Anos	Processos entrados <sup>1</sup>	Processos findos <sup>2</sup>	Processos pendentes em 31 de dezembro
1989	169	1	168
1990	59	82	145
1991	95	67	173
1992	123	125	171
1993	596	106	661
1994	409	442	628
1995	253	265	616
1996	229	186	659
1997	644	186	1 117
1998	238	348	1 007
1999	384	659	732
2000	398	343	787
2001	345	340	792
2002	411	331	872
2003	466	339	999
2004	536	361	1 174
2005	469	610	1 033
2006	432	436	1 029
2007	522	397	1 154
2008	629	605	1 178
2009	568	555	1 191
2010	636	527	1 300
2011	722	714	1 308
2012	617	688	1 237
2013	790	702	1 325
2014	912	814	1 423
2015	831	987	1 267
2016	974	755	1 486
2017	917	895	1 508
2018	834	1 009	1 333
2019	939	874	1 398
2020	847	748	1 497
2021	882	951	1 428
2022	904	858	1 474
2023	1 271	904	1 841
2024	786	922	1 705
<b>Total</b>	<b>20 837</b>	<b>19 132</b>	

1| 1989: 153 processos remetidos pelo Tribunal de Justiça ao recém-criado Tribunal Geral.  
1993: 451 processos remetidos pelo Tribunal de Justiça, devido à primeira extensão de competências do Tribunal Geral.  
1994: 14 processos remetidos pelo Tribunal de Justiça, devido à segunda extensão de competências do Tribunal Geral.  
2004-2005: 25 processos remetidos pelo Tribunal de Justiça, devido à terceira extensão de competências do Tribunal Geral.  
2016: em 1 de setembro de 2016, 139 processos de função pública foram transferidos para o Tribunal Geral.  
Para 2023 e 2024, a série de 404 processos em substância idênticos T-620/23 a T-1023/23 teve um impacto no número de processos entrados (2023) e pendentes (2023 e 2024).

2| 2005-2006: 118 processos remetidos pelo Tribunal Geral ao recém-criado Tribunal da Função Pública.

## XXVI. Atividade da Secretaria do Tribunal Geral (2020-2024)

Tipo de intervenção	2020	2021	2022	2023	2024
Número de inscrições no registo da Secretaria <sup>1</sup>	51 399	56 827	60 961	62 019	53 863
Petições iniciais <sup>2</sup>	847	882	904	1 271	767
Percentagem de regularização das petições iniciais <sup>3</sup>	34,59 %	41,2 %	31,96 %	22,9 %	38,07 %
Pedidos de decisão prejudicial	-	-	-	-	19
Articulados (que não as petições iniciais)	4 122	4 385	4 888	5 264	4 136
Pedidos de intervenção	318	306	265	350	243
Pedidos de tratamento confidencial (dos dados constantes das peças processuais) <sup>4</sup>	224	253	371	744	199
Projetos de despachos preparados pela Secretaria <sup>5</sup> (inadmissibilidade manifesta antes de citação, suspensão/reatamento da instância, apensação de processos, exceção de inadmissibilidade apreciada na decisão de mérito, intervenção não contestada, cancelamento, não conhecimento nos processos de propriedade intelectual, reabertura da fase oral e retificação)	259	371	344	345	252
Conferências das Secções	325	338	352	334	346
Atas de audiência	244	251	250	297	238

1| Este número constitui um indicador da medida do volume de trabalho do serviço. No âmbito das ações e recursos diretos, cada inscrição corresponde a uma única peça que entra ou sai, sendo as notificações feitas a um número limitado de partes num litígio [parte demandante/recorrente, parte demandada/recorrida e, sendo caso disso, parte(s) interveniente(s)]. No âmbito dos processos prejudiciais, cada inscrição só é contada uma única vez, ainda que uma inscrição reúna cartas enviadas a várias dezenas de destinatários, conforme sucede com a notificação dos pedidos de decisão prejudicial aos interessados. Ao contrário da prática da Secretaria do Tribunal de Justiça, optou-se por continuar a contar estritamente os números de inscrição no registo, e não o número de peças.

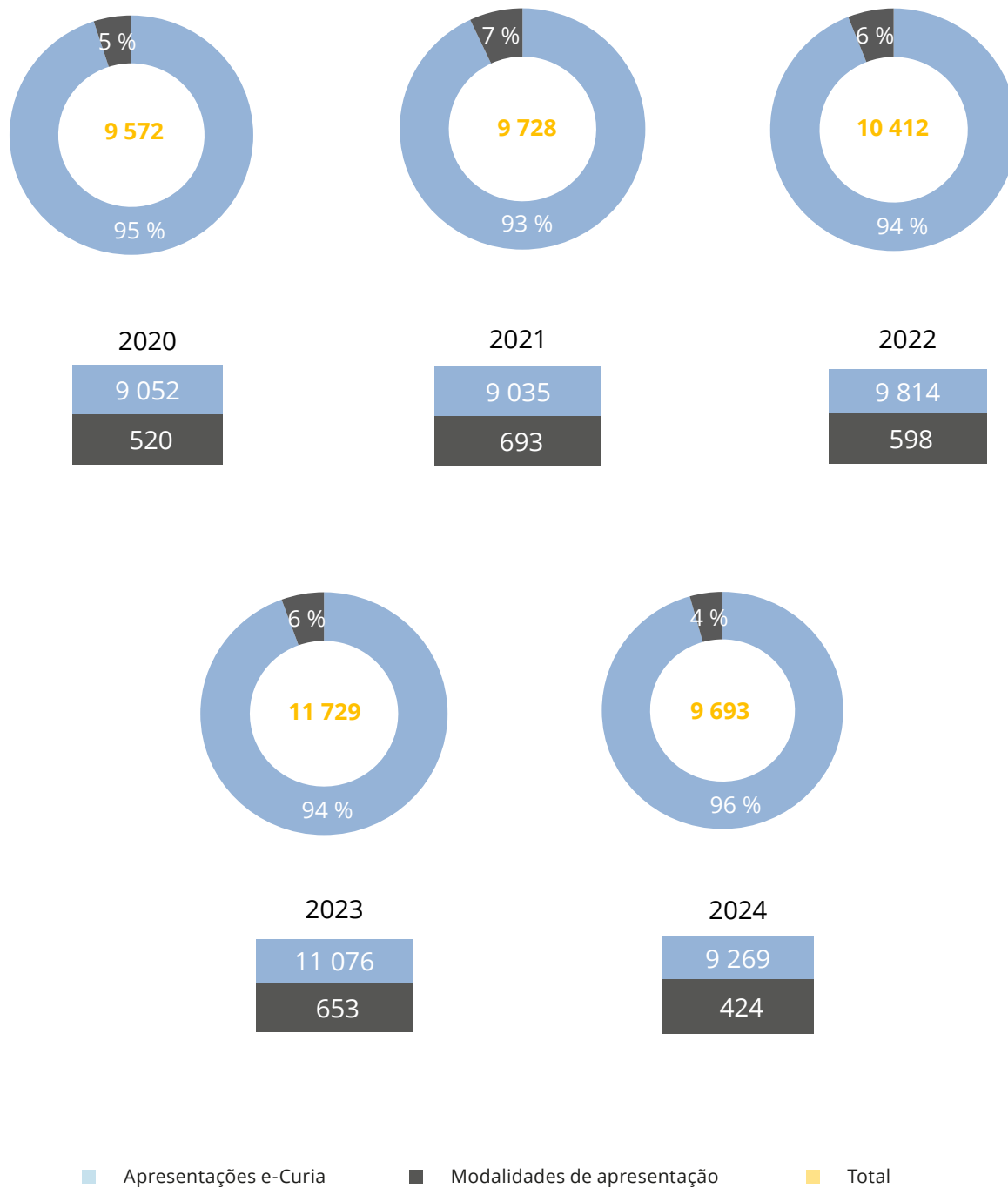
2| Todos os articulados apresentados (petição inicial incluída) são inscritos no registo, juntos aos autos, sendo, se for caso disso, regularizados, comunicados aos gabinetes dos juízes acompanhados de uma ficha de transmissão, por vezes detalhada, e eventualmente traduzidos e por último notificados às partes.  
Em 2023, a série de 404 processos substancialmente idênticos T-620/23 a T-1023/23 teve impacto no número de processos entrados

3| Quando uma petição inicial (aplicável igualmente a qualquer outro articulado) não respeita certas exigências, a Secretaria procede à sua regularização, conforme previsto nas regras processuais.  
Em 2023, a série de 404 processos substancialmente idênticos T-620/23 a T-1023/23 teve impacto na percentagem de regularização de petições iniciais. Se excluirmos esta série de processos, 33,5 % das petições iniciais teriam sido objeto de um pedido de regularização.

4| O número de pedidos de confidencialidade não prejudica o número de dados contidos num ou em vários articulados cujo tratamento confidencial é pedido.  
Em 2023, a série de 404 processos substancialmente idênticos T-620/23 a T-1023/23 teve impacto no número de pedidos de omissão de dados.

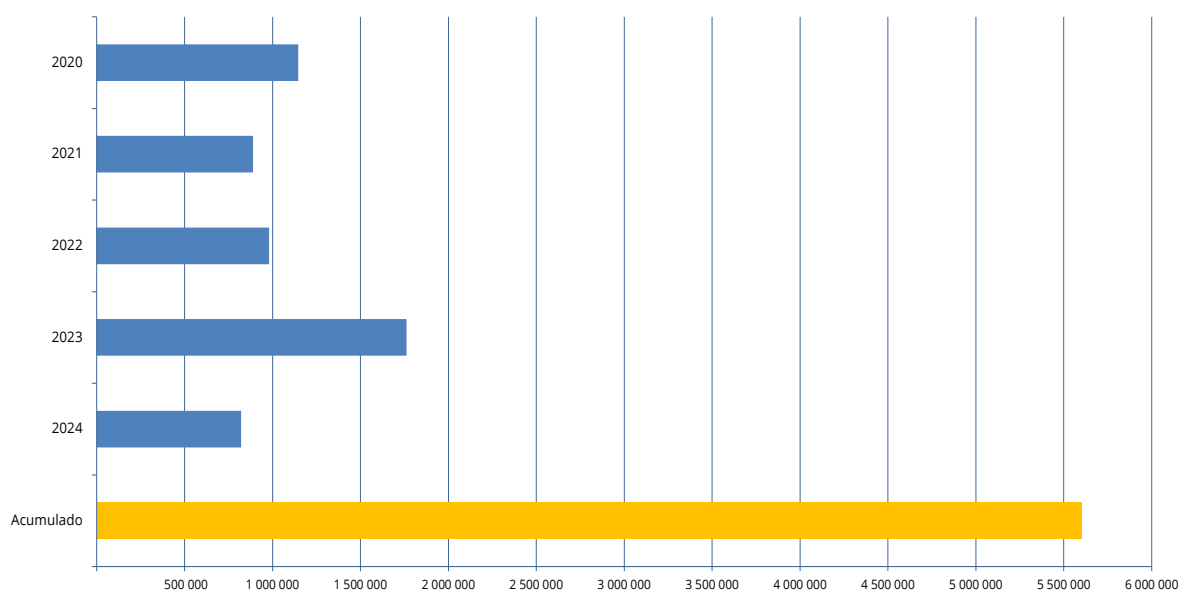
5| Desde 1 de julho de 2015 e 1 de setembro de 2024, datas de entrada em vigor das sucessivas alterações do Regulamento de Processo do Tribunal Geral, certas decisões que eram anteriormente tomadas sob a forma de despachos são tomadas sob a forma de uma simples decisão que é junta aos autos (desde 1 de julho de 2015: suspensão/retoma, apensação de processos, intervenção sem confidencialidade de um Estado-Membro ou de uma instituição; desde 1 de setembro de 2024: apensação de processos com confidencialidade, reabertura da fase oral, apensação para efeitos da apreciação quanto ao mérito de uma exceção ou incidente processual).

## XXVII. Meios de apresentação dos atos processuais no Tribunal Geral <sup>1</sup>



<sup>1</sup> Desde 1 de dezembro de 2018 que a aplicação e-Curia se tornou obrigatória na troca de documentos com os representantes das partes em todas as ações e recursos diretos no Tribunal Geral (sem prejuízo das exceções regulamentares).

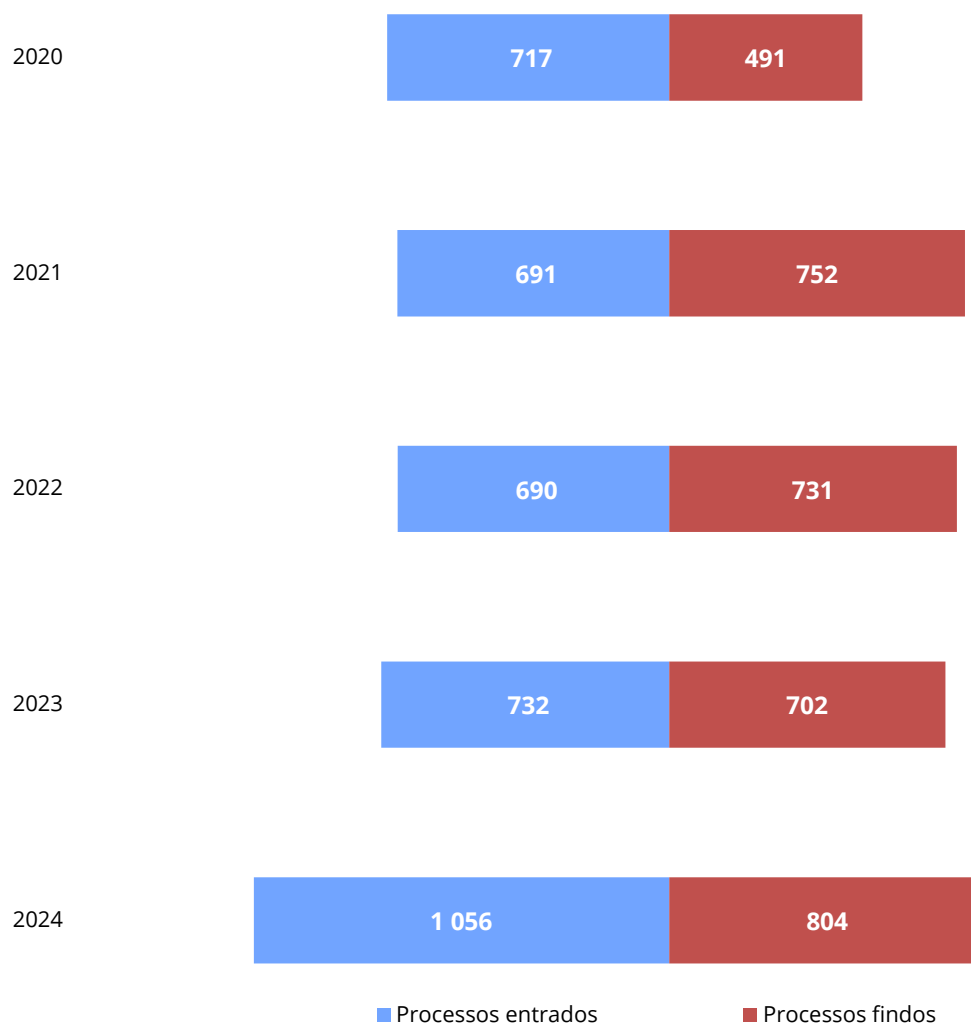
## XXVIII. Páginas entregues através da e-Curia (2020-2024) <sup>1</sup>



Anos	Páginas entregues através da e-Curia
2020	1 146 664
2021	889 353
2022	979 676
2023	1 762 453
2024	822 290
Acumulado	5 600 436

1| Em 2023, a série de 404 processos substancialmente idênticos T-620/23 a T-1023/23 teve impacto no número de páginas entregues através da e-Curia. Assim, só no mês de outubro de 2023 foram entregues um total de 682 309 páginas.

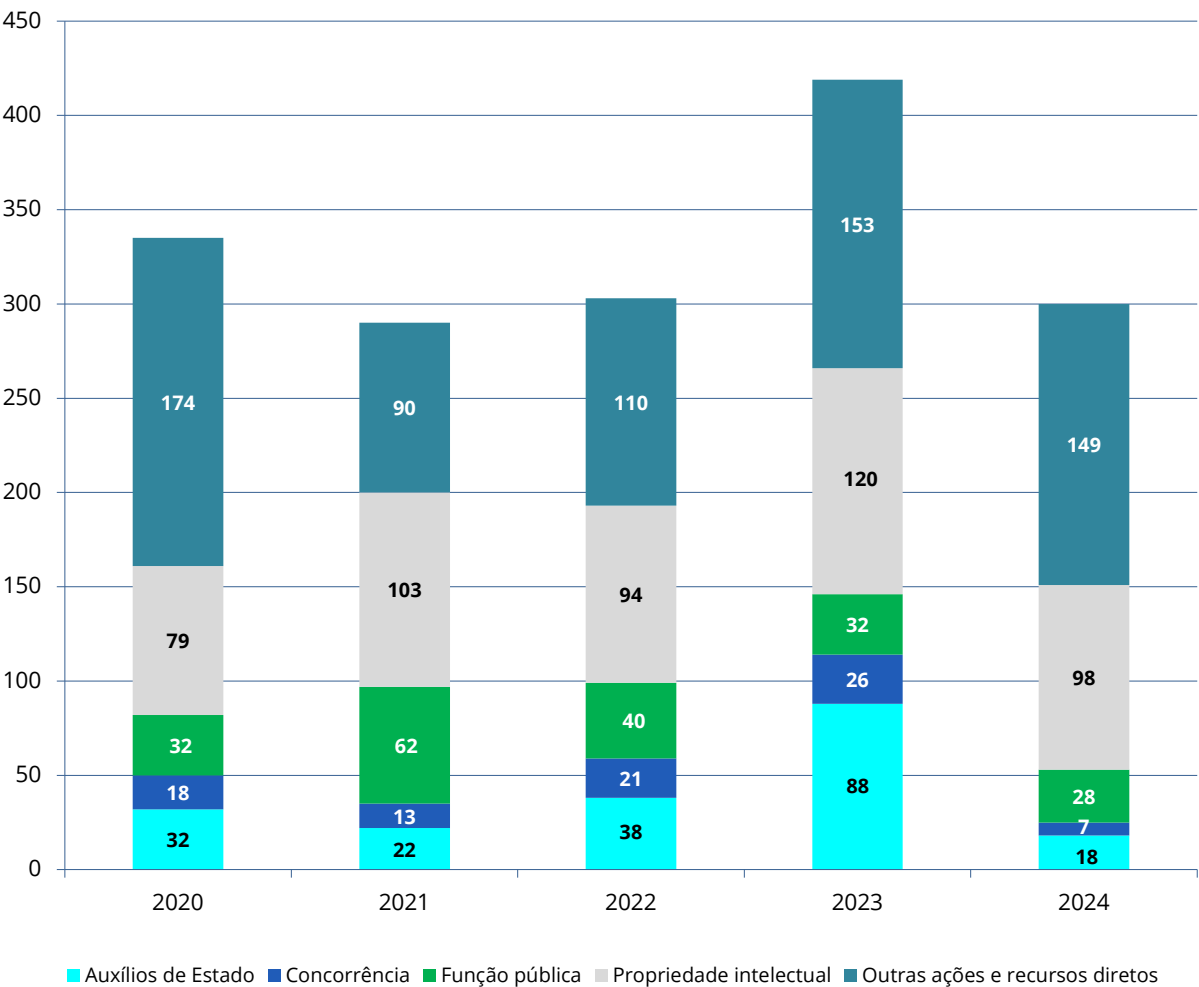
## XXIX. Comunicações ao *Jornal Oficial da União Europeia* (2020-2024) <sup>1 2</sup>



1| Por força do Regulamento de Processo (artigos 79.º e 122.º), devem ser objeto de publicação no *Jornal Oficial da União Europeia* a entrada de novas petições e as decisões que põem termo à instância.

2| A série de 404 processos que são essencialmente idênticos T-620/23 a T-1023/23 teve um impacto no número de comunicações relativas aos processos entrados, publicadas em 2024.

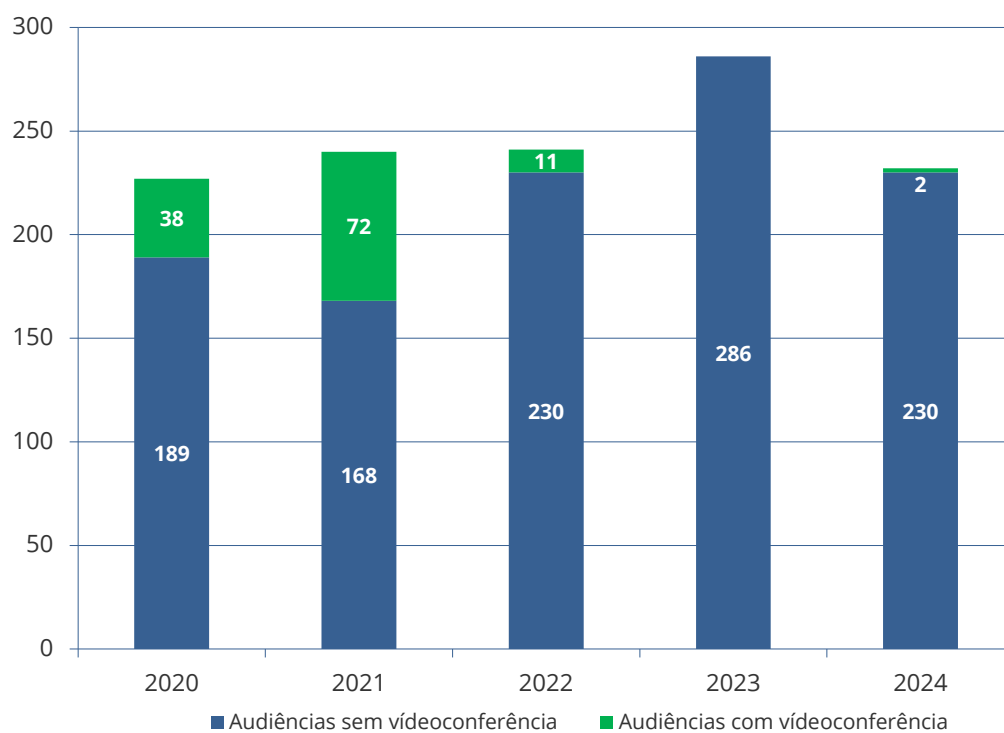
XXX. Processos em que foi realizada audiência (2020-2024) <sup>1</sup>



Anos	Processos em que foi realizada audiência
2020	335
2021	290
2022	303
2023	419
2024	300

1| O número de processos em que se realizou audiência é independente das apensações e das audiências comuns.

### XXXI. Audiências de alegações (2020-2024) <sup>1</sup>



Anos	Audiências de alegações
2020	227
2021	240
2022	241
2023	286
2024	232

1| O número de audiências de alegações toma em consideração as apensações e as audiências comuns (uma audiência em processos apensos ou uma audiência comum = uma audiência).



Tribunal de Justiça  
L-2925 Luxemburgo  
Tel. +352 4303-1

Tribunal Geral  
L-2925 Luxemburgo  
Tel. +352 4303-1

O Tribunal de Justiça na Internet:  
[curia.europa.eu](http://curia.europa.eu)

Manuscrito terminado em fevereiro de 2025 / Dados referentes a 31.12.2024

Paginação: Tribunal de Justiça da União Europeia / Direção da Comunicação / Unidade de Publicações e Meios de Comunicação Eletrónicos, 2025

Todas as fotografias © União Europeia, salvo indicação em contrário.

É proibida a utilização ou reprodução de fotografias ou de outros documentos dos quais a União Europeia não seja titular dos direitos de autor sem a autorização dos titulares dos direitos de autor.

Nem a instituição nem nenhuma pessoa atuando em nome da instituição é responsável pela utilização que possa ser feita das informações dadas nesta publicação.

Reprodução autorizada mediante indicação da fonte.

© União Europeia, 2025



TRIBUNAL DE JUSTIÇA  
DA UNIÃO EUROPEIA

Direção da Comunicação  
Unidade Publicações e Meios de Comunicação Eletrónicos

Março 2025

