



DEN EUROPÆISKE UNIONS
DOMSTOL

Årsrapport 2025

Statistik over retssagerne ved Domstolen

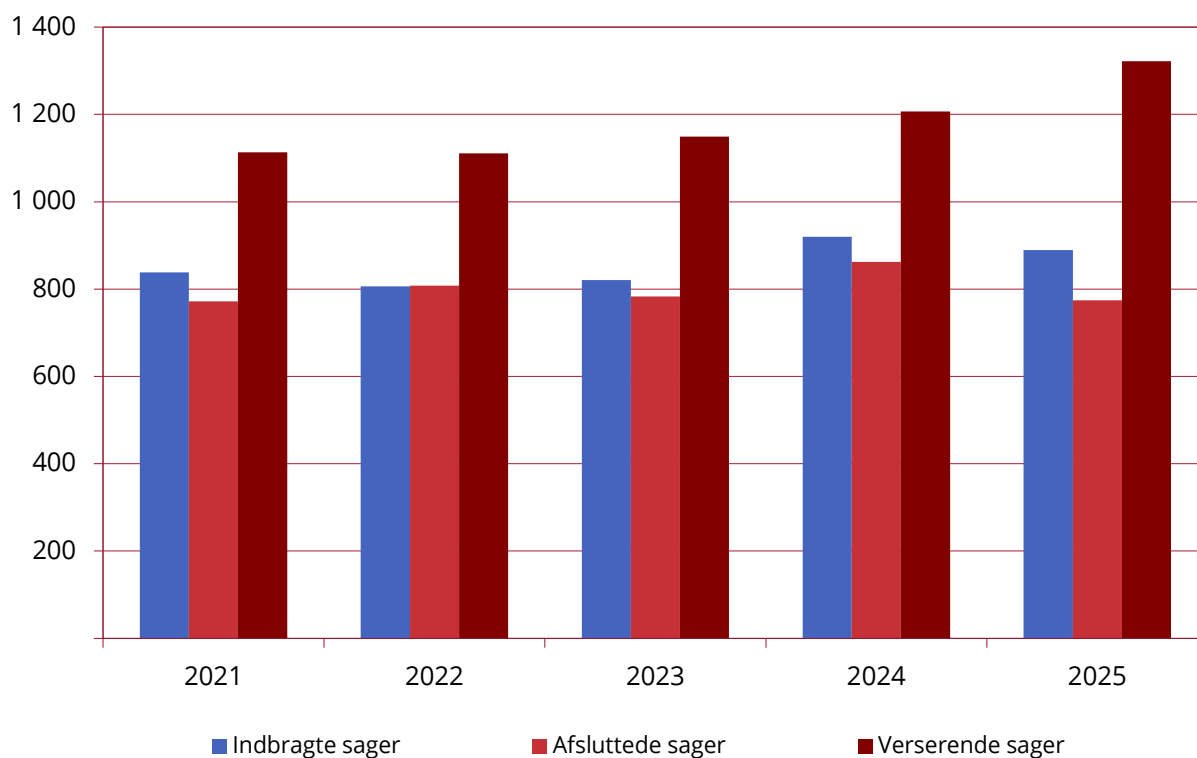


Statistik over retssagerne ved Domstolen

I. Samlet oversigt for Domstolen – indbragte, afsluttede, verserende sager (2021-2025)	4
II. Indbragte sager – sagstyper (2021-2025)	5
III. Indbragte sager – sagernes genstand (2021-2025)	6
IV. Indbragte sager – sagernes genstand (2025)	8
V. Indbragte sager – præjudicielle forelæggelser pr. medlemsstat (2021-2025)	10
VI. Indbragte sager – traktatbrudssøgsmål (2021-2025)	11
VII. Afsluttede sager – sagstyper (2021-2025)	12
VIII. Afsluttede sager – domme, udtalelser, kendelser (2025)	13
IX. Sager afsluttet ved dom, udtalelse eller kendelse med karakter af afgørelse – dommerkollegierne (2021-2025)	14
X. Afsluttede sager afgjort efter fremsættelse af forslag til afgørelse – sagernes art (2021-2025)	15
XI. Sager afsluttet ved dom, udtalelse eller kendelse med karakter af afgørelse – sagernes genstand (2021-2025)	16
XII. Sager afsluttet ved dom, udtalelse eller kendelse med karakter af afgørelse – sagernes genstand (2025)	18
XIII. Afsluttede sager afgjort efter fremsættelse af forslag til afgørelse – søgsmålets genstand (2021-2025)	20
XIV. Afsluttede sager – traktatbrudssøgsmål: sagernes udfald (2021-2025)	22
XV. Afsluttede sager – appeller: sagernes udfald (2021-2025)	23
XVI. Afsluttede sager – sagsbehandlingstid i måneder (2021-2025) (domme og kendelser med karakter af afgørelse)	24
XVII. Verserende sager pr. 31. december – sagstyper (2021-2025)	25
XVIII. Verserende sager pr. 31. december – dommerkollegierne (2021-2025)	26
XIX. Fremskyndede procedurer (2021-2025)	27
XX. Præjudicielle hasteprocedurer (2021-2025)	28
XXI. Sager om foreløbige forholdsregler (2021-2025)	29
XXII. Appeller i henhold til artikel 58a i Statutten (2021-2025)	30
XXIII. Den generelle udvikling (1952-2025) – indbragte sager og domme eller udtalelser	31
XXIV. Den generelle udvikling (1952-2025) – indbragte præjudicielle forelæggelser pr. medlemsstat og pr. år	33

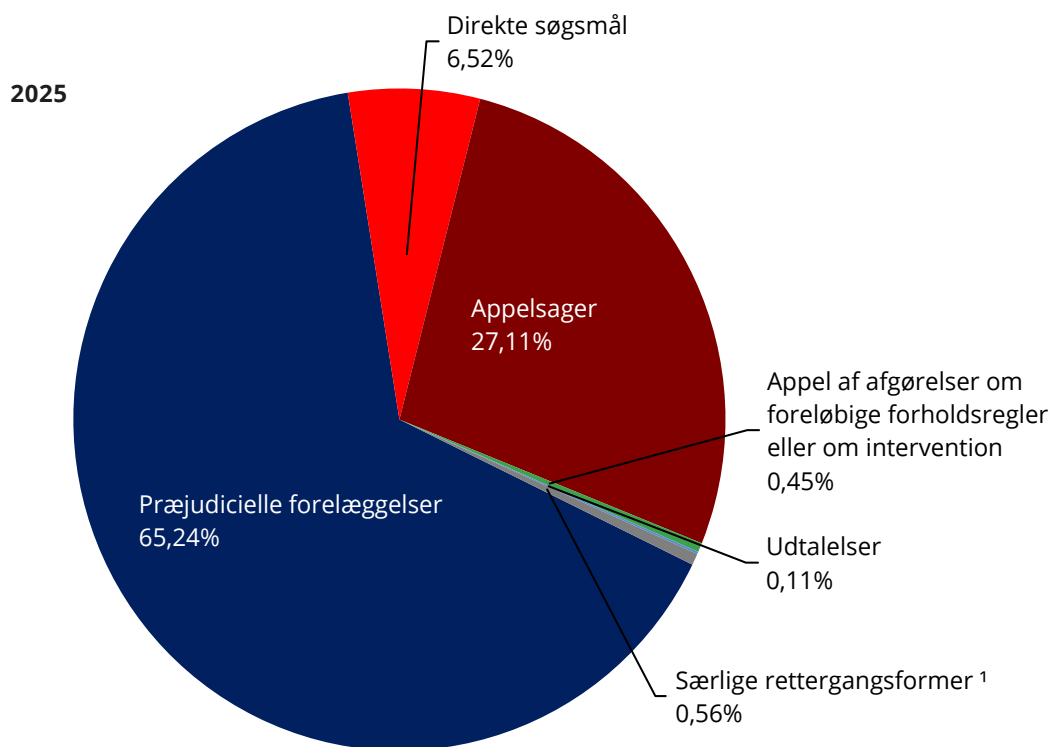
XXV. Den generelle udvikling (1952-2025) – indbragte præjudicielle forelæggelser pr. medlemsstat og pr. retsinstant	35
XXVI. Den generelle udvikling (1952-2025) – indbragte traktatbrudssøgsmål mod medlemsstaterne	38
XXVII. Arbejdet ved Domstolens Justitskontor (2021-2025)	39
XXVIII. De i statuttens artikel 50b omhandlede anmodninger om præjudiciel afgørelse (2024-2025)	40

I. Samlet oversigt for Domstolen - indbragte, afsluttede, verserende sager (2021-2025)



Oversigt	2021	2022	2023	2024	2025
Indbragte sager	838	806	821	920	889
Afsluttede sager	772	808	783	862	774
Verserende sager	1 113	1 111	1 149	1 207	1 322

II. Indbragte sager – sagstyper (2021-2025)



Sagstyper	2021	2022	2023	2024	2025
Præjudicielle forelæggelser	567	546	518	573	580
Direkte søgsmål	29	37	60	53	58
Appelsager	223	193	213	265	241
Appel af afgørelser om foreløbige forholdsregler eller om intervention	9	16	18	12	4
Udtalelser	0	0	0	1	1
Særlige rettergangsformer ¹	10	14	12	16	5
I alt	838	806	821	920	889
Begæringer om foreløbige forholdsregler	8	4	9	6	4

1| »Særlige rettergangsformer« omfatter: retshjælp, fastsættelse af sagsomkostninger, berigtigelse af en dom, unndladelser af at træffe afgørelse, begæring om genoptagelse af sager, hvori der er afsagt udeblivelsesdom, tredjemandsindsigelse, fortolkning af en dom, ekstraordinær genoptagelse, prøvelse af et af førstegeneraladvokaten fremsat forslag om fornyet prøvelse af en afgørelse, der er truffet af Retten, begæring om udlæg eller arrest og sager om immunitetsspørgsmål.

III. Indbragte sager – sagernes genstand (2021-2025)

Sagernes genstand	2021	2022	2023	2024	2025
Aktindsigt	4	4	4	4	11
Beskæftigelse	1	0	0	1	0
Den Europæiske Unions optræden udadtil	6	5	1	2	3
Energi	3	7	8	9	23
Etableringsfrihed	9	13	17	9	19
Finansielle bestemmelser (budget, den finansielle ramme, egne indtægter, bekæmpelse af svig)	7	2	1	5	4
Fiskale bestemmelser	53	62	54	47	18
Folkesundhed	10	12	12	10	26
Forbrugerbeskyttelse	53	54	54	53	86
Forskning, teknologisk udvikling og rummet	0	0	1	0	1
Fri bevægelighed for personer	11	17	14	31	17
Fri udveksling af tjenesteydelser	11	22	9	15	24
Frie kapitalbevægelser	4	8	10	4	15
Frie varebevægelser	3	1	4	3	4
Fælles fiskeripolitik	2	2	1	3	4
Fælles udenrigs- og sikkerhedspolitik	6	4	14	48	37
Grundlæggende EU-retlige principper	28	14	33	25	29
Handelspolitik	5	10	13	7	5
Industripolitik	1	2	2	1	0
Intellectuel ejendomsret	83	49	75	51	51
Konkurrence	26	30	32	34	24
Landbrug	19	24	17	19	16
Markedsregulering og digitale tjenester	0	0	0	1	6
Miljø	23	35	43	44	36
Nye staters tiltrædelse	0	0	0	0	1
Offentlige kontrakter	21	26	25	15	20
Område med frihed, sikkerhed og retfærdighed	106	94	83	124	139
Registrering, vurdering, godkendelse og begrænsning vedrørende kemikalier (REACH-forordningen)	5	2	2	4	1
Regler for institutionerne	39	32	23	15	33
Regler for virksomhederne	2	1	3	7	3
Social sikring af vandrende arbejdstagere	7	7	7	5	3

>>>

Sagernes genstand	2021	2022	2023	2024	2025
Socialpolitik	46	47	26	37	33
Statsstøtte	42	25	51	33	28
Tilnærmelse af lovgivningerne	63	54	50	55	48
Toldunion og fælles toldtarif	11	10	18	16	1
Transeuropæiske net	1	0	0	0	0
Transport	52	37	44	31	42
Uddannelse, erhvervsuddannelse, ungdom og sport	2	0	3	1	0
Unionsborgerskab	14	7	7	4	4
Voldgiftsklausuler	3	2	2	2	1
Økonomisk og monetær politik	12	19	20	89	27
Økonomisk, social og territorial samhørighed	3	3	3	2	2
TEUF	797	743	786	866	845
Beskyttelse af befolkningen	0	3	0	0	0
EA-traktaten	0	3	0	0	0
Grundlæggende EU-retlige principper	0	2	2	1	5
EU-traktaten	0	2	2	1	5
Etableringsfrihed	0	0	0	1	0
Fri bevægelighed for personer	0	0	0	1	0
Regler for institutionerne	2	1	0	0	0
Unionsborgerskab	0	1	0	0	0
Aftale om UK's udtræden	2	2	0	2	0
Grundlæggende EU-retlige principper	0	2	6	4	0
Privilegier og immuniteter	0	1	0	0	2
Procedure	7	16	9	9	11
Regler for institutionerne	1	1	1	2	2
Tjenestemandsvedtægten	31	36	17	36	24
Diverse	39	56	33	51	39
I ALT	838	806	821	920	889

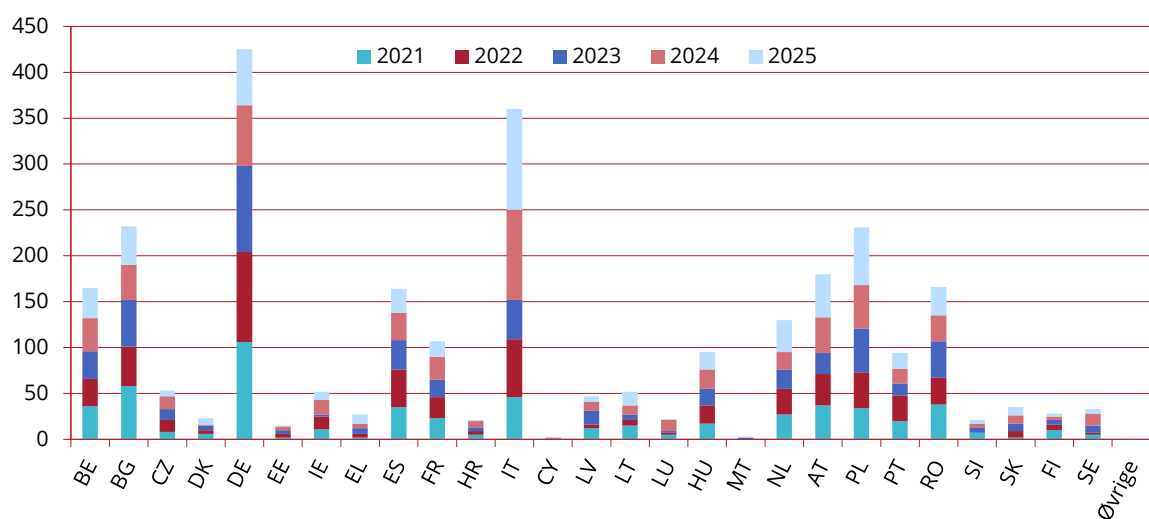
IV. Indbragte sager – sagernes genstand (2025)

Sagernes genstand	Præjudicielle forelæggelser	Direkte søgsmål	Appelsager	Appel af afgørelser om foreløbige forholdsregler eller om intervention	Udtalelser	Særlige rettergangsformer	I alt
Aktindsigt	0	0	11	0	0	0	11
Den Europæiske Unions optræden udadtil	2	1	0	0	0	0	3
Energi	18	0	5	0	0	0	23
Etableringsfrihed	18	1	0	0	0	0	19
Finansielle bestemmelser (budget, den finansielle ramme, egne indtægter, bekæmpelse af svig)	4	0	0	0	0	0	4
Fiskale bestemmelser	14	3	1	0	0	0	18
Folkesundhed	4	2	20	0	0	0	26
Forbrugerbeskyttelse	81	1	4	0	0	0	86
Forskning, teknologisk udvikling og rummet	1	0	0	0	0	0	1
Fri bevægelighed for personer	16	1	0	0	0	0	17
Fri udveksling af tjenesteydelser	22	2	0	0	0	0	24
Frie kapitalbevægelser	7	8	0	0	0	0	15
Frie varebevægelser	4	0	0	0	0	0	4
Fælles fiskeripolitik	0	0	4	0	0	0	4
Fælles udenrigs- og sikkerhedspolitik	9	2	26	0	0	0	37
Grundlæggende EU-retlige principper	29	0	0	0	0	0	29
Handelspolitik	3	0	2	0	0	0	5
Intellektuel ejendomsret	11	1	39	0	0	0	51
Konkurrence	15	0	8	1	0	0	24
Landbrug	6	0	10	0	0	0	16
Markedsregulering og digitale tjenester	1	1	4	0	0	0	6
Miljø	20	11	5	0	0	0	36

>>>

Sagernes genstand	Præjudicielle forelæggelser	Direkte søgsmål	Appelsager	Appel af afgørelser om foreløbige forholdsregler eller om intervention	Udtalelser	Særlige rettergangsformer	I alt
Nye staters tiltrædelse	0	0	1	0	0	0	1
Offentlige kontrakter	17	1	2	0	0	0	20
Område med frihed, sikkerhed og retfærdighed	134	4	1	0	0	0	139
Registrering, vurdering, godkendelse og begrænsning vedrørende kemikalier (REACH-forordningen)	0	0	1	0	0	0	1
Regler for institutionerne	0	3	28	1	1	0	33
Regler for virksomhederne	3	0	0	0	0	0	3
Social sikring af vandrende arbejdstagere	3	0	0	0	0	0	3
Socialpolitik	30	3	0	0	0	0	33
Statsstøtte	16	0	10	2	0	0	28
Tilnærmelse af lovgivningerne	45	2	1	0	0	0	48
Toldunion og fælles toldtarif	1	0	0	0	0	0	1
Transport	34	7	1	0	0	0	42
Unionsborgerskab	4	0	0	0	0	0	4
Voldgiftsklausuler	0	0	1	0	0	0	1
Økonomisk og monetær politik	1	0	26	0	0	0	27
Økonomisk, social og territorial samhørighed	1	0	1	0	0	0	2
TEUF	574	54	212	4	1	0	845
Grundlæggende EU-retlige principper	4	1	0	0	0	0	5
EU-traktaten	4	1	0	0	0	0	5
Privilegier og immuniteter	2	0	0	0	0	0	2
Procedure	0	0	6	0	0	5	11
Regler for institutionerne	0	1	1	0	0	0	2
Tjenestemandsvedtægten	0	2	22	0	0	0	24
Diverse	2	3	29	0	0	5	39
I ALT	580	58	241	4	1	5	889

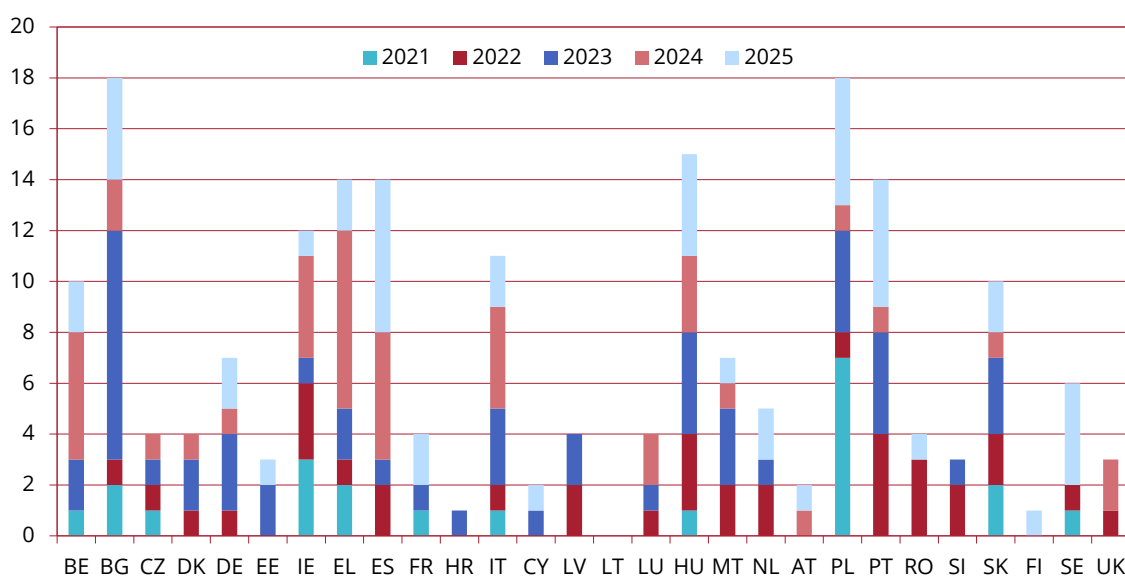
V. Indbragte sager – præjudicielle forelæggelser pr. medlemsstat (2021-2025)



Medlemsstat	2021	2022	2023	2024	2025	I alt
Belgien	36	30	30	36	33	165
Bulgarien	58	43	51	38	42	232
Den Tjekkiske Republik	8	13	12	14	6	53
Danmark	6	4	5	1	7	23
Tyskland	106	98	94	66	61	425
Estland	2	4	4	4	1	15
Irland	11	14	2	16	9	52
Grækenland	2	4	6	5	10	27
Spanien	35	41	32	30	26	164
Frankrig	23	23	19	25	17	107
Kroatien	5	4	4	7	1	21
Italien	46	63	43	98	110	360
Cypern	0	0	1	1	0	2
Letland	12	4	15	10	6	47
Litauen	15	6	6	10	15	52
Luxembourg	5	2	2	12	1	22
Ungarn	17	20	18	21	19	95
Malta	0	0	2	0	1	3
Nederlandene	27	28	21	19	35	130
Østrig	37	34	23	39	47	180
Polen	34	39	48	47	63	231
Portugal	20	28	13	16	17	94
Rumænien	38	29	40	28	31	166
Slovenien	7	0	6	4	4	21
Slovakiet	2	7	8	9	9	35
Finland	10	6	5	4	3	28
Sverige	5	2	8	13	5	33
Øvrige	0	0	0	0	1 ¹	1
I alt	567	546	518	573	580	2 784

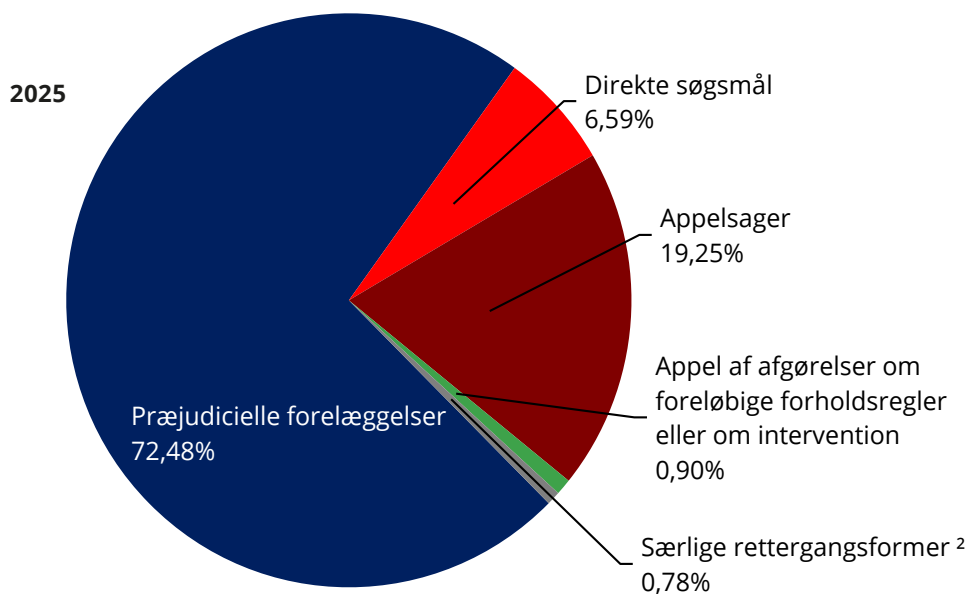
1| Sag C-682/25, Crossryn (ret i første instans, London).

VI. Indbragte sager - traktatbrudssøgsmål (2021-2025)



Traktatbrudssøgsmål	2021	2022	2023	2024	2025	I alt
Belgien	1	0	2	5	2	10
Bulgarien	2	1	9	2	4	18
Den Tjekkiske Republik	1	1	1	1	0	4
Danmark	0	1	2	1	0	4
Tyskland	0	1	3	1	2	7
Estland	0	0	2	0	1	3
Irland	3	3	1	4	1	12
Grækenland	2	1	2	7	2	14
Spanien	0	2	1	5	6	14
Frankrig	1	0	1	0	2	4
Kroatien	0	0	1	0	0	1
Italien	1	1	3	4	2	11
Cypern	0	0	1	0	1	2
Letland	0	2	2	0	0	4
Litauen	0	0	0	0	0	0
Luxembourg	0	1	1	2	0	4
Ungarn	1	3	4	3	4	15
Malta	0	2	3	1	1	7
Nederlandene	0	2	1	0	2	5
Østrig	0	0	0	1	1	2
Polen	7	1	4	1	5	18
Portugal	0	4	4	1	5	14
Rumænien	0	3	0	0	1	4
Slovenien	0	2	1	0	0	3
Slovakiet	2	2	3	1	2	10
Finland	0	0	0	0	1	1
Sverige	1	1	0	0	4	6
Det Forenede Kongerige	0	1	0	2	0	3
I alt	22	35	52	42	49	200

VII. Afsluttede sager – sagstyper (2021-2025) ¹

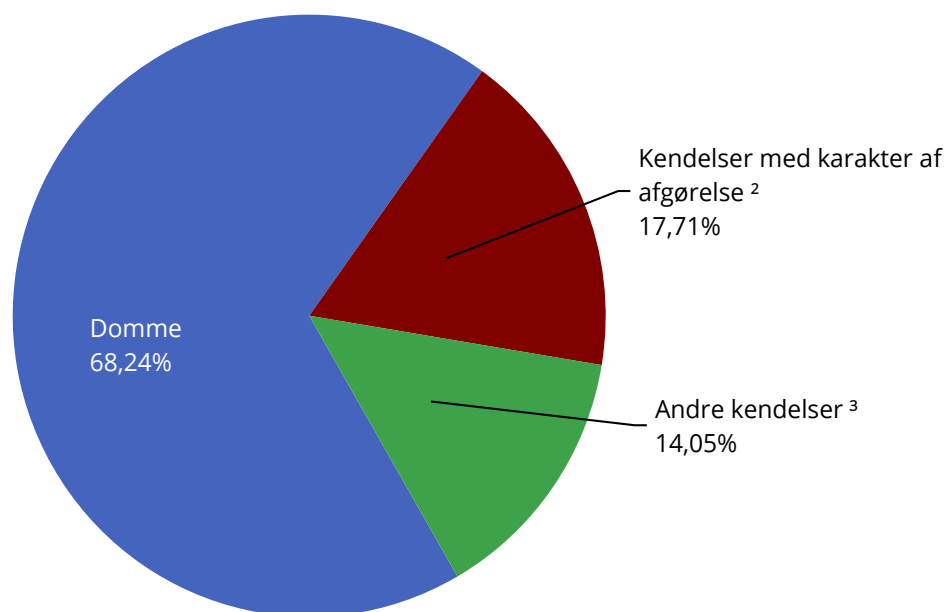


Sagstyper	2021	2022	2023	2024	2025
Præjudicielle forelæggelser	547	564	532	580	561
Direkte søgsmål	30	36	36	53	51
Appelsager	177	178	192	194	149
Appel af afgørelser om foreløbige forholdsregler eller om intervention	6	18	9	18	7
Udtalelser	1	1	0	0	0
Særlige rettergangsformer ²	11	11	14	17	6
I alt	772	808	783	862	774

1| Tallene (bruttototal) angiver det samlede antal sager, uanset om visse sager er blevet forenet på grund af deres konneksitet (et sagsnummer = en sag).

2| »Særlige rettergangsformer« omfatter: retshjælp, fastsættelse af sagsomkostninger, berigtigelse af en dom, undladelse af at træffe afgørelse, begæring om genoptagelse af sager, hvori der er afsagt udeblivelsesdom, tredjemandsindsigelse, fortolkning af en dom, ekstraordinær genoptagelse, prøvelse af et af førstegeneraladvokaten fremsat forslag om fornyet prøvelse af en afgørelse, der er truffet af Retten, begæring om udlæg eller arrest og sager om immunitetsspørgsmål.

VIII. Afsluttede sager – domme, udtalelser, kendelser (2025) ¹



Udfald	Domme	Kendelser med karakter af afgørelse ²	Andre kendelser ³	Udtalelser	I alt
Præjudicielle forelæggelser	327	55	76	0	458
Direkte søgsmål	43	1	7	0	51
Appelsager	77	47	9	0	133
Appel af afgørelser om foreløbige forholdsregler eller om intervention	0	7	0	0	7
Udtalelser	0	0	0	0	0
Særlige rettergangsformer	0	6	0	0	6
I alt	447	116	92	0	655

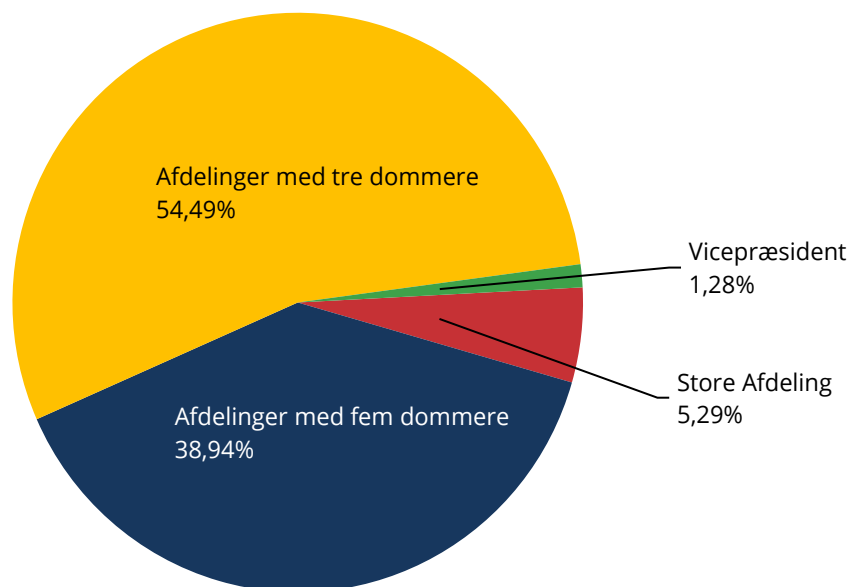
1| Tallene (nettotal) angiver antallet af sager under hensyntagen til, at visse sager er blevet forenet (en række forenede sager = en sag).

2| Kendelser om afslutning af sager på grund af slettelse, at stillingtagen til sagen er uforholdsmæssig, eller hjemvisning til Retten.

3| Kendelser om afslutning af sager på grund af slettelse, afgørelse af sagen uforholdsmæssig eller hjemvisning til Retten.

IX. Sager afsluttet ved dom, udtalelse eller kendelse med karakter af afgørelse – dommerkollegierne (2021-2025) ¹

2025

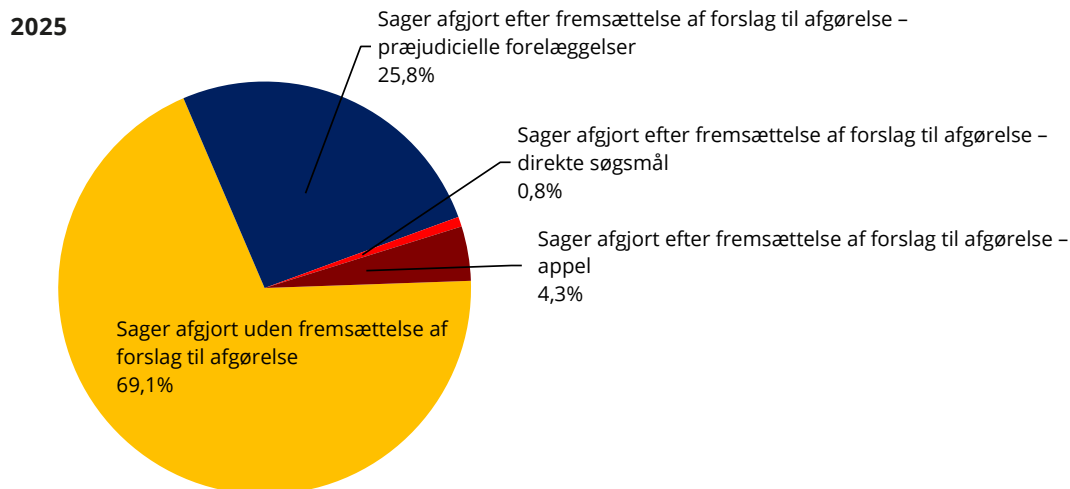


Dommerkollegierne	2021		2022		2023		2024		2025	
	Domme/udtalelser	Kendelser	Domme/udtalelser	Kendelser	Domme/udtalelser	Kendelser	Domme/udtalelser	Kendelser	Domme/udtalelser	Kendelser
Domstolens plenum	1	0	2	0	0	0	1	0	0	0
Store Afdeling	83	0	74	3	36	0	74	0	33	0
Afdelinger med fem dommere	271	6	253	10	287	3	313	3	243	0
Afdelinger med tre dommere	154	154	193	172	209	161	207	143	229	111
Vicepræsident	0	8	0	17	0	7	0	17	0	8
I alt	509	168	522	202	532	171	595	163	505	119

1| Tallene (bruttototal) angiver det samlede antal sager, uanset om visse sager er blevet forenet på grund af deres konneksitet (et sagsnummer = en sag).

2| Kendelser om afslutning af sager på grund af slettelse, at stillingstagen til sagen er ufornøden, eller hjemvisning til Retten.

X. Afsluttede sager afgjort efter fremsættelse af forslag til afgørelse – sagernes art (2021-2025) ¹



Sagstyper	2021		2022		2023		2024		2025						
	Samlet antal sager i 2021	Sager afgjort efter fremsættelse af forslag til afgørelse i 2021	Procentdelen af sager med forslag til afgørelse i 2021	Samlet antal sager i 2022	Sager afgjort efter fremsættelse af forslag til afgørelse i 2022	Procentdelen af sager med forslag til afgørelse i 2022	Samlet antal sager i 2023	Sager afgjort efter fremsættelse af forslag til afgørelse i 2023	Procentdelen af sager med forslag til afgørelse i 2023	Samlet antal sager i 2024	Sager afgjort efter fremsættelse af forslag til afgørelse i 2024	Procentdelen af sager med forslag til afgørelse i 2024	Samlet antal sager i 2025	Sager afgjort efter fremsættelse af forslag til afgørelse i 2025	Procentdelen af sager med forslag til afgørelse i 2025
Præjudicielle forelæggelser	547	243	44%	564	248	44%	532	220	41%	580	243	42%	561	200	36%
Direkte søgsmål	30	11	37%	36	21	58%	36	9	25%	53	25	47%	51	6	12%
Appelsager	177	54	31%	178	37	21%	192	54	28%	194	68	35%	149	33	22%
Appel af afgørelser om foreløbige forholdsregler eller om intervention	6	0	0%	18	3	17%	9	0	0%	18	0	0%	7	0	0%
Udtalelser	1	1	100%	1	0	0%	0	0	0%	0	0	0%	0	0	0%
Særlige rettergangsformer	11	0	0%	11	0	0%	14	0	0%	17	0	0%	6	0	0%
I alt	772	309	40%	808	309	38%	783	283	36%	862	336	39%	774	239	31%

1| Tallene (bruttototal) angiver det samlede antal sager, uanset om visse sager er blevet forenet på grund af deres konneksitet (et sagsnummer = en sag).

XI. Sager afsluttet ved dom, udtalelse eller kendelse med karakter af afgørelse – sagernes genstand (2021-2025) ¹

Sagernes genstand	2021	2022	2023	2024	2025
Aktindsigt	1	3	3	5	1
Beskæftigelse	0	2	0	0	1
Den Europæiske Unions optræden udadtil	3	2	4	8	1
Energi	4	6	3	4	10
Etableringsfrihed	7	21	7	15	16
Finansielle bestemmelser (budget, den finansielle ramme, egne indtægter, bekæmpelse af svig)	5	15	2	1	4
Fiskale bestemmelser	63	60	49	67	43
Folkesundhed	5	5	14	13	8
Forbrugerbeskyttelse	39	32	45	46	38
Forskning, teknologisk udvikling og rummet	0	0	0	1	0
Fri bevægelighed for personer	18	13	12	12	25
Fri udveksling af tjenesteydelser	17	13	13	16	6
Frie kapitalbevægelser	8	3	8	8	7
Frie varebevægelser	2	2	2	3	2
Fælles fiskeripolitik	2	3	1	2	1
Fælles udenrigs- og sikkerhedspolitik	5	5	4	4	11
Grundlæggende EU-retlige principper	34	24	16	29	29
Handelspolitik	7	9	11	12	5
Industripolitik	1	1	1	1	3
Intellectuel ejendomsret	61	63	59	51	53
Konkurrence	26	16	28	32	22
Landbrug	21	19	19	20	14
Miljø	22	29	30	25	27
Offentlige kontrakter	13	25	18	15	15
Område med frihed, sikkerhed og retfærdighed	81	79	91	82	72
Registrering, vurdering, godkendelse og begrænsning vedrørende kemikalier (REACH-forordningen)	6	0	4	4	3
Regler for institutionerne	27	39	26	29	9
Regler for virksomhederne	2	1	1	2	3
Social sikring af vandrende arbejdstagere	3	6	8	6	5
Socialpolitik	37	38	48	33	28

>>>

1] Tallene (bruttototal) angiver det samlede antal sager, uanset om visse sager er blevet forenet på grund af deres konneksitet (et sagsnummer = en sag).

Sagernes genstand	2021	2022	2023	2024	2025
Statsstøtte	31	31	33	35	32
Tilnærmelse af lovgivningerne	26	44	47	53	48
Toldunion og fælles toldtarif	18	10	15	14	14
Transeuropæiske net	0	1	0	0	0
Transport	26	31	18	32	16
Uddannelse, erhvervsuddannelse, ungdom og sport	0	1	0	4	0
Unionsborgerskab	4	10	5	9	6
Voldgiftsklausuler	2	1	1	2	4
Økonomisk og monetær politik	17	10	5	23	19
Økonomisk, social og territorial samhörighed	2	3	2	3	3
TEUF	646	676	653	721	604
Beskyttelse af befolkningen	1	0	1	0	0
EA-traktaten	1	0	1	0	0
Grundlæggende EU-retlige principper	0	0	1	0	1
EU-traktaten	0	0	1	0	1
Regler for institutionerne	0	0	3	0	0
Unionsborgerskab	0	0	0	1	0
Aftale om UK's udtræden	0	0	3	1	0
Grundlæggende EU-retlige principper	0	1	4	3	1
Privilegier og immuniteter	3	0	1	0	0
Procedure	8	9	11	10	4
Regler for institutionerne	0	0	2	2	0
Tjenestemandsvedtægten	19	38	27	21	14
Diverse	30	48	45	36	19
I ALT	677	724	703	758	624

XII. Sager afsluttet ved dom, udtalelse eller kendelse med karakter af afgørelse – sagernes genstand (2025) ¹

Sagernes genstand	Domme/ udtalelser	Kendelser ²	I alt
Aktindsigt	1	0	1
Beskæftigelse	1	0	1
Den Europæiske Unions optræden udadtil	1	0	1
Energi	9	1	10
Etableringsfrihed	12	4	16
Finansielle bestemmelser (budget, den finansielle ramme, egne indtægter, bekæmpelse af svig)	3	1	4
Fiskale bestemmelser	37	6	43
Folkesundhed	4	4	8
Forbrugerbeskyttelse	33	5	38
Fri bevægelighed for personer	23	2	25
Fri udveksling af tjenesteydelser	3	3	6
Frie kapitalbevægelser	6	1	7
Frie varebevægelser	2	0	2
Fælles fiskeripolitik	1	0	1
Fælles udenrigs- og sikkerhedspolitik	10	1	11
Grundlæggende EU-retlige principper	20	9	29
Handelspolitik	3	2	5
Industripolitik	3	0	3
Intellektuel ejendomsret	21	32	53
Konkurrence	20	2	22
Landbrug	13	1	14
Miljø	27	0	27
Offentlige kontrakter	11	4	15
Område med frihed, sikkerhed og retfærdighed	64	8	72
Registrering, vurdering, godkendelse og begrænsning vedrørende kemikalier (REACH-forordningen)	2	1	3
Regler for institutionerne	6	3	9
Regler for virksomhederne	3	0	3
Social sikring af vandrende arbejdstagere	5	0	5
Socialpolitik	22	6	28
Statsstøtte	27	5	32
Tilnærmelse af lovgivningerne	45	3	48
Toldunion og fælles toldtarif	13	1	14

>>>

1| Tallene (bruttototal) angiver det samlede antal sager, uanset om visse sager er blevet forenet på grund af deres konneksitet (et sagsnummer = en sag).

2| Kendelser om afslutning af sager på grund af slettelse, at stillingtagen til sagen er uforholdsmæssig, eller hjemvisning til Retten.

Sagernes genstand	Domme/ udtalelser	Kendelser ²	I alt
Transport	15	1	16
Unionsborgerskab	6	0	6
Voldgiftsklausuler	3	1	4
Økonomisk og monetær politik	17	2	19
Økonomisk, social og territorial samhørighed	3	0	3
TEUF	495	109	604
Grundlæggende EU-retlige principper	1	0	1
EU-traktaten	1	0	1
Grundlæggende EU-retlige principper	0	1	1
Procedure	0	4	4
Tjenestemandsvedtægten	9	5	14
Diverse	9	10	19
I ALT	505	119	624

2) Kendelser om afslutning af sager på grund af slettelse, at stillingtagen til sagen er uforholdsmæssig, eller hjemvisning til Retten.

XIII. Afsluttede sager afgjort efter fremsættelse af forslag til afgørelse – søgsmålets genstand (2021-2025) ¹

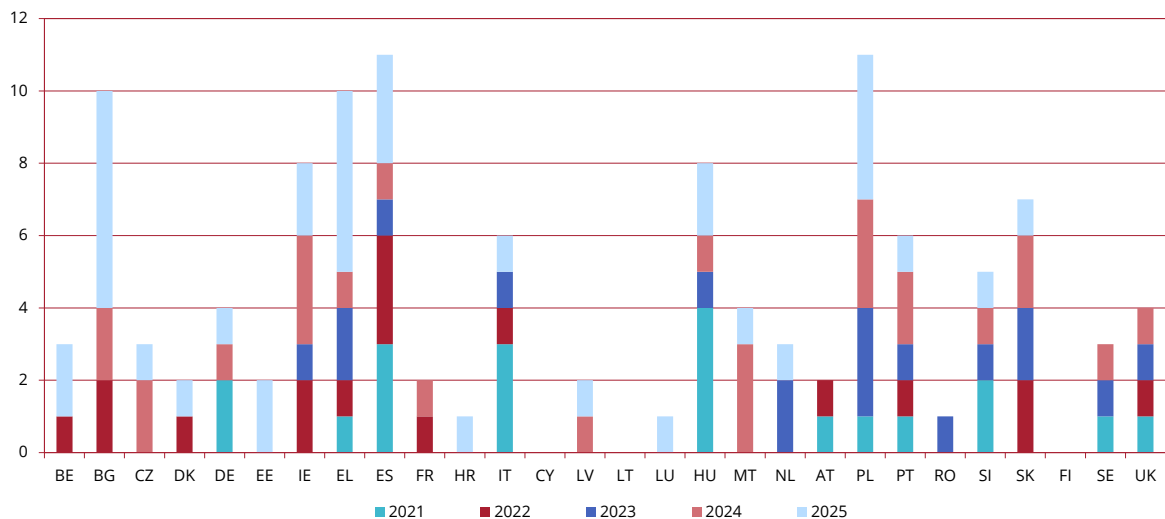
Sagernes genstand	2021	2022	2023	2024	2025
Aktindsigt	1	1	0	1	1
Beskæftigelse	0	1	0	0	0
Den Europæiske Unions optræden udadtil	1	2	2	7	0
Energi	2	6	2	3	7
Etableringsfrihed	5	12	4	11	5
Finansielle bestemmelser (budget, den finansielle ramme, egne indtægter, bekæmpelse af svig)	3	4	1	0	0
Fiskale bestemmelser	24	24	15	33	21
Folkesundhed	3	2	5	2	2
Forbrugerbeskyttelse	9	10	16	15	9
Fri bevægelighed for personer	12	6	4	8	17
Fri udveksling af tjenesteydelser	6	6	4	10	3
Frie kapitalbevægelser	4	1	4	4	4
Frie varebevægelser	2	2	0	1	1
Fælles fiskeripolitik	0	1	0	1	0
Fælles udenrigs- og sikkerhedspolitik	3	0	0	2	2
Grundlæggende EU-retlige principper	25	9	8	14	9
Handelspolitik	4	5	6	3	2
Industripolitik	1	1	1	0	0
Intellektuel ejendomsret	7	12	10	10	11
Konkurrence	11	12	16	14	10
Landbrug	6	6	5	10	3
Miljø	15	15	13	14	12
Offentlige kontrakter	7	7	2	7	8
Område med frihed, sikkerhed og retfærdighed	58	46	58	49	41
Registrering, vurdering, godkendelse og begrænsning vedrørende kemikalier (REACH-forordningen)	3	0	3	1	0
Regler for institutionerne	9	14	5	12	4
Regler for virksomhederne	0	1	0	0	2
Social sikring af vandrende arbejdstagere	0	4	2	2	1
Socialpolitik	16	15	18	8	8
Statsstøtte	20	19	21	19	10
Tilnærmelse af lovgivningerne	15	28	28	25	23
Toldunion og fælles toldtarif	3	5	2	4	3

>>>

1| Tallene (bruttototal) angiver det samlede antal sager, uanset om visse sager er blevet forenet på grund af deres konneksitet (et sagsnummer = en sag).

Sagernes genstand	2021	2022	2023	2024	2025
Transport	13	16	11	19	5
Uddannelse, erhvervsuddannelse, ungdom og sport	0	0	0	2	0
Unionsborgerskab	3	8	4	8	5
Voldgiftsklausuler	0	0	0	1	1
Økonomisk og monetær politik	10	3	4	13	6
Økonomisk, social og territorial samhørighed	1	0	1	1	0
TEUF	302	304	275	334	236
Grundlæggende EU-retlige principper	0	0	0	0	1
EU-traktaten	0	0	0	0	1
Grundlæggende EU-retlige principper	0	0	1	0	0
Privilegier og immuniteter	2	0	0	0	0
Tjenestemandsvedtægten	5	5	7	2	2
Diverse	7	5	8	2	2
I ALT	309	309	283	336	239

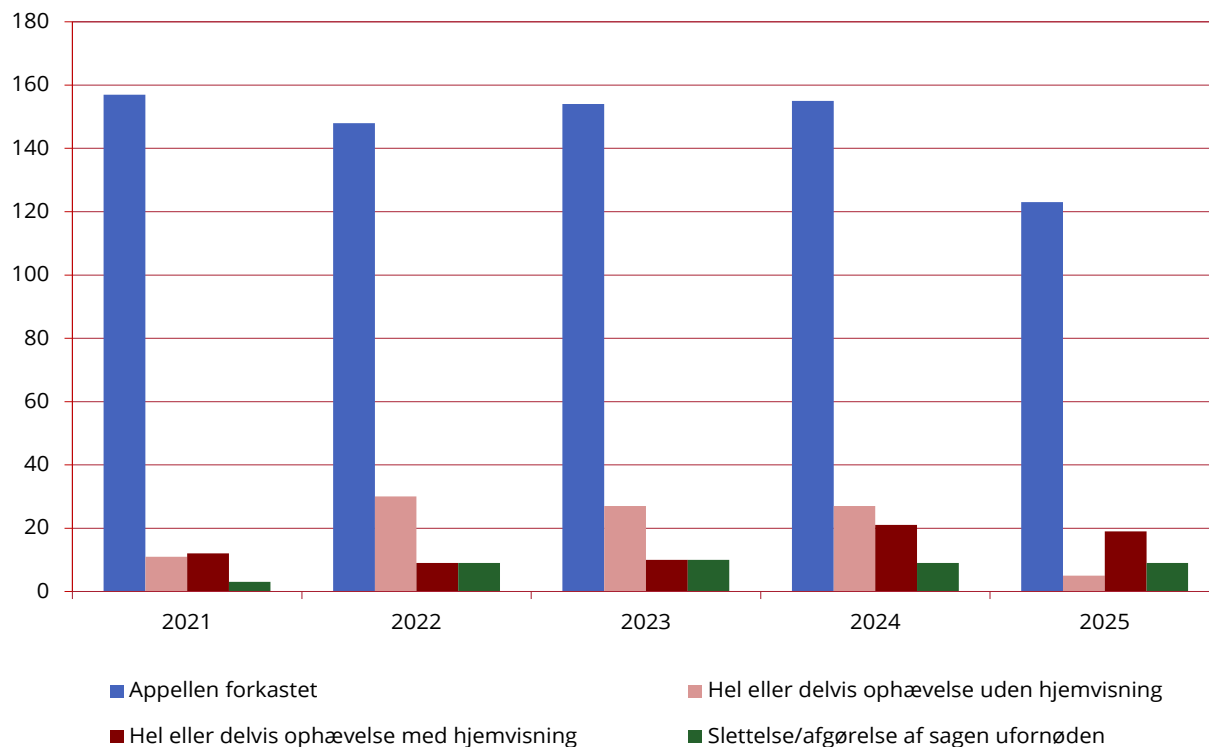
XIV. Afsluttede sager - traktatbrudssøgsmål: sagernes udfald (2021-2025) ¹



Traktatbrudssøgsmål	Antaget i 2021	Forkastet/afvist i 2021	Antaget i 2022	Forkastet/afvist i 2022	Antaget i 2023	Forkastet/afvist i 2023	Antaget i 2024	Forkastet/afvist i 2024	Antaget i 2025	Forkastet/afvist i 2025
Belgien	0	0	1	0	0	0	0	0	2	2
Bulgarien	0	0	2	0	0	1	2	0	6	0
Den Tjekkiske Republik	0	0	0	0	0	0	2	0	1	0
Danmark	0	0	1	0	0	1	0	0	1	1
Tyskland	2	0	0	0	0	1	1	0	1	0
Estland	0	0	0	0	0	0	0	0	2	0
Irland	0	0	2	0	1	0	3	0	2	0
Grækenland	1	0	1	0	2	0	1	0	5	0
Spanien	3	0	3	0	1	0	1	0	3	1
Frankrig	0	0	1	0	0	0	1	0	0	0
Kroatien	0	0	0	0	0	0	0	0	1	0
Italien	3	1	1	0	1	0	0	0	1	0
Cypern	0	0	0	0	0	0	0	0	0	0
Letland	0	0	0	0	0	0	1	0	1	0
Litauen	0	0	0	0	0	0	0	0	0	0
Luxembourg	0	0	0	0	0	0	0	0	1	0
Ungarn	4	0	0	0	1	1	1	0	2	0
Malta	0	0	0	0	0	0	3	0	1	0
Nederlandene	0	0	0	0	2	0	0	0	1	0
Østrig	1	1	1	0	0	0	0	0	0	0
Polen	1	0	0	2	3	1	3	0	4	0
Portugal	1	0	1	0	1	0	2	1	1	0
Rumænien	0	0	0	0	1	0	0	0	0	0
Slovenien	2	0	0	0	1	0	1	0	1	0
Slovakiet	0	0	2	0	2	0	2	1	1	0
Finland	0	0	0	0	0	0	0	0	0	0
Sverige	1	0	0	0	1	0	1	0	0	0
Det Forenede Kongerige	1	0	1	0	1	0	1	0	0	0
I alt	20	2	17	2	18	5	26	2	38	4

1] Tallene (nettotal) angiver antallet af sager under hensyntagen til, at visse sager er blevet forenet (en række forenede sager = en sag).

XV. Afsluttede sager – appeller: sagernes udfald (2021-2025) ^{1 2}

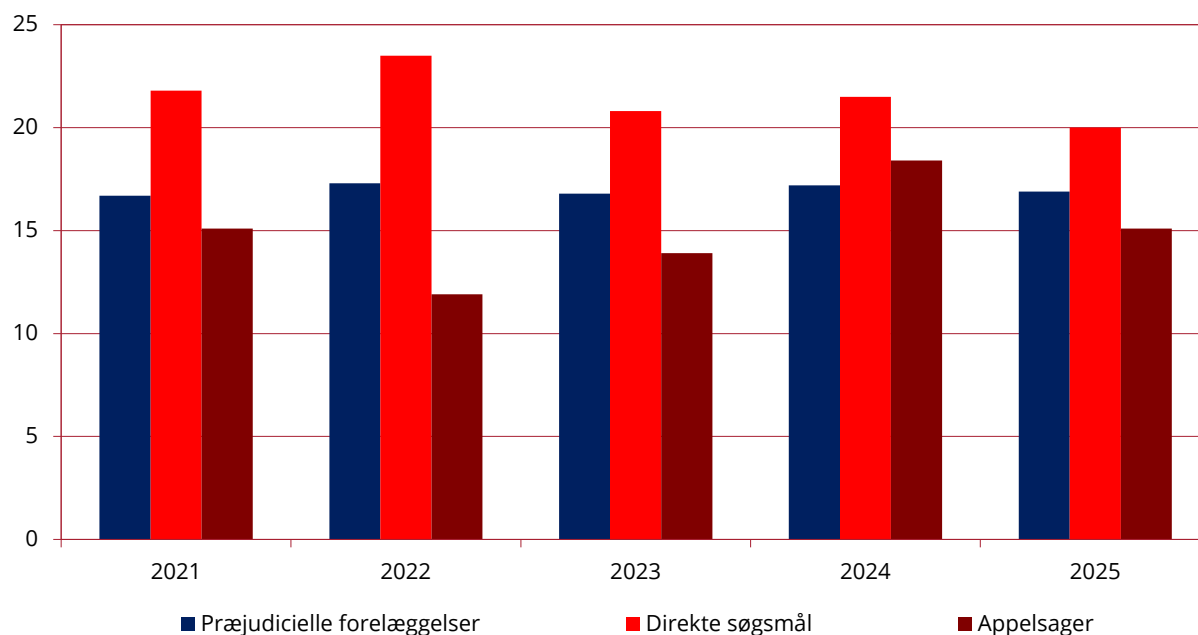


Appeller - Udfald	2021		2022		2023		2024		2025		I alt	
	Domme	Kendelser	Domme	Kendelser	Domme	Kendelser	Domme	Kendelser	Domme	Kendelser	Domme	Kendelser
Appellen forkastet	71	86	51	97	70	84	82	73	70	53	123	157
Hel eller delvis ophævelse uden hjemvisning	11	0	18	12	25	2	22	5	4	1	5	30
Hel eller delvis ophævelse med hjemvisning	12	0	8	1	6	4	18	3	18	1	19	12
Slettelse/afgørelse af sagen uforholden	0	3	1	8	0	10	2	7	0	9	9	9
I alt	94	89	78	118	101	100	124	88	92	64	156	183

1| Yderligere oplysninger om appeller af Rettens afgørelser findes i statistikkerne for denne jurisdiktion.

2| Tallene (bruttototal) angiver det samlede antal sager, uanset om visse sager er blevet forenet på grund af deres konneksitet (et sagsnummer = en sag). De omfatter ligeledes appeller i henhold til artikel 58a i protokollen vedrørende statuten for Den Europæiske Unions Domstol, som er blevet afvist eller ikke er blevet admitteret i medfør af procesreglementets artikel 170a eller 170b. For nærmere oplysninger vedrørende mekanismen i statuttens artikel 58a, jf. tabel XXII i nærværende rapport.

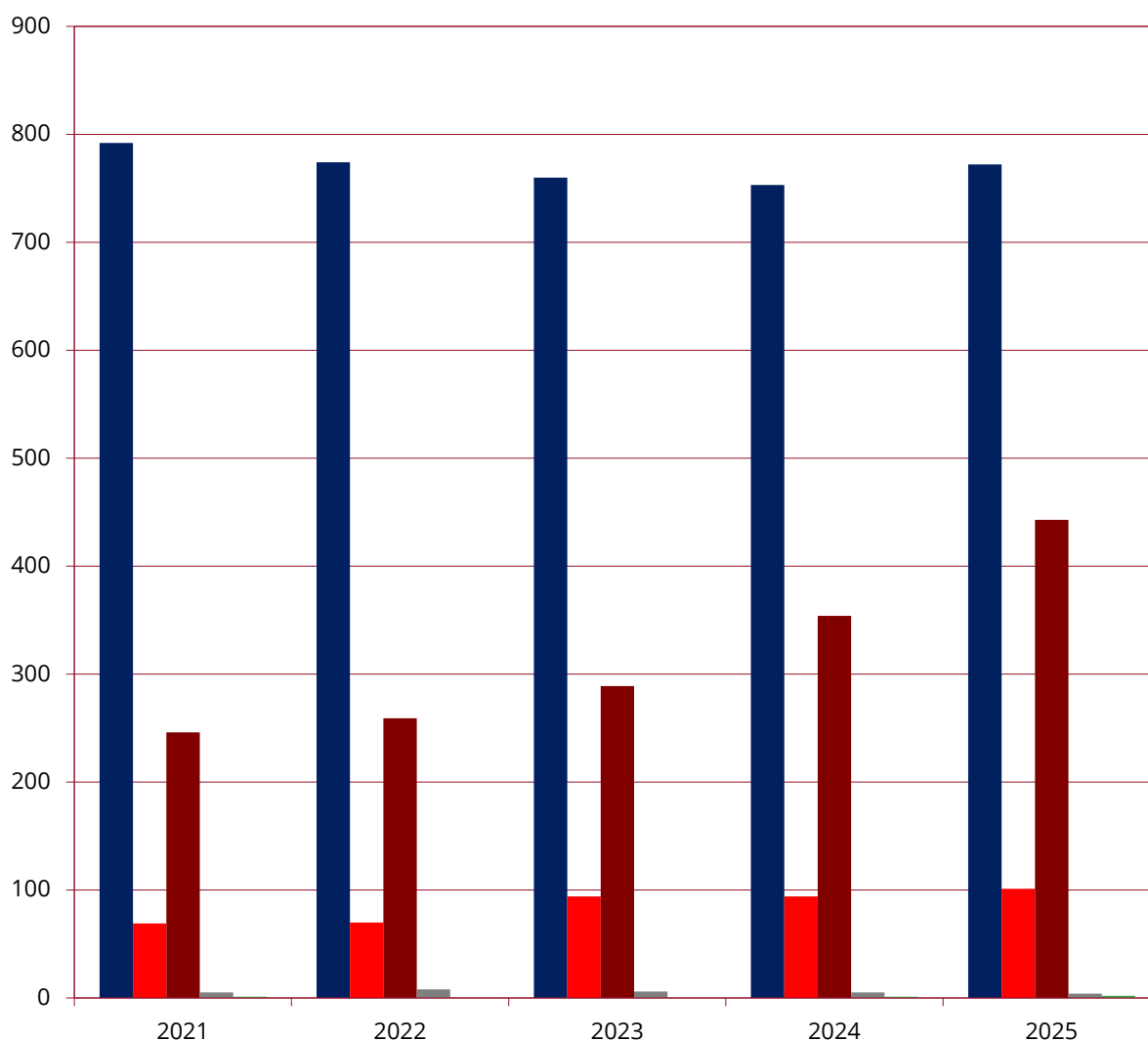
XVI. Afsluttede sager – sagsbehandlingstid i måneder (2021-2025)¹ (domme og kendelser med karakter af afgørelse)



Sagstyper	2021	2022	2023	2024	2025
Præjudicielle forelæggelser	16,7	17,3	16,8	17,2	16,9
Præjudicielle hasteprocedurer	3,7	4,5	4,3	3,3	3,4
Fremskyndede procedurer	10,7	7,4	0	6,5	7,4
Direkte søgsmål	21,8	23,5	20,8	21,5	20
Fremskyndede procedurer	0	11,4	0	0	0
Appelsager	15,1	11,9	13,9	18,4	15,1
Fremskyndede procedurer	8,4	0	0	0	0

1| Undtaget fra beregningen af sagsbehandlingstiden er sager, hvori der er afsagt en mellemafgørelse, truffet en foranstaltning til sagens oplysning, afgivet udtalelse, sager, der indebærer en særlig rettergangsform (dvs. retshjælp, fastsættelse af sagsomkostninger, berigtigelse af en dom, undladelse af at træffe afgørelse, begæring om genoptagelse af sager, hvori der er afsagt udeblivelsesdom, tredjemandssindsigelser, fortolkning af en dom, ekstraordinær genoptagelse, prøvelse af et af førstegeneraladvokaten fremsat forslag om fornyet prøvelse af en afgørelse, der er truffet af Retten, begæring om udlæg eller arrest og sager om immunitetsspørgsmål); sager, der afsluttes ved en kendelse om slettelse, om, at det er ufornuddent at træffe afgørelse, eller om hjemvisning til Retten; sager om foreløbige retsmidler samt appelsager om foreløbige retsmidler eller intervention.

XVII. Verserende sager pr. 31. december – sagstyper (2021-2025) ¹



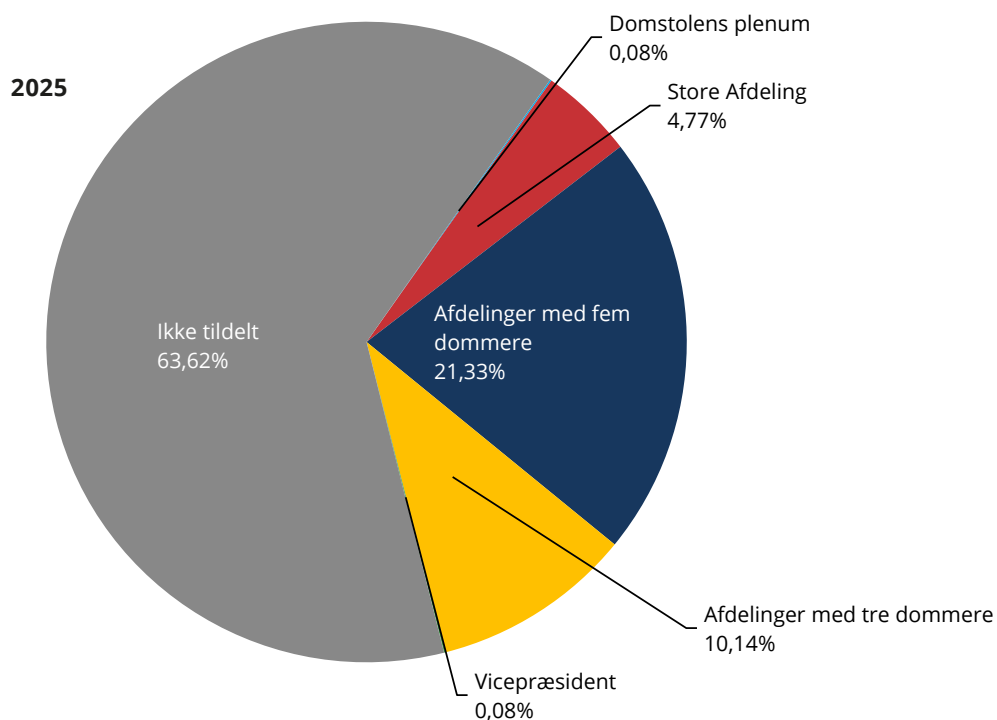
■ Præjudicielle forelæggelser ■ Direkte søgsmål ■ Appelsager ■ Særlige rettergangsformer ■ Udtalelser

Sagstyper	2021	2022	2023	2024	2025
Præjudicielle forelæggelser	792	774	760	753	772
Direkte søgsmål	69	70	94	94	101
Appelsager	246	259	289	354	443
Særlige rettergangsformer ²	5	8	6	5	4
Udtalelser	1	0	0	1	2
I alt	1 113	1 111	1 149	1 207	1 322

1| Tallene (bruttototal) angiver det samlede antal sager, uanset om visse sager er blevet forenet på grund af deres konneksitet (et sagsnummer = en sag).

2| »Særlige rettergangsformer« omfatter: retshjælp, fastsættelse af sagsomkostninger, berigtigelse af en dom, undladelse af at træffe afgørelse, begæring om genoptagelse af sager, hvori der er afsagt udeblivelsesdom, tredjemandsindsigelse, fortolkning af en dom, ekstraordinær genoptagelse, prøvelse af et af førstegeneraladvokaten fremsat forslag om fornyet prøvelse af en afgørelse, der er truffet af Retten, begæring om udlæg eller arrest og sager om immunitetsspørgsmål.

XVIII. Verserende sager pr. 31. december – dommerkollegierne (2021-2025) ¹



Dommerkollegierne	2021	2022	2023	2024	2025
Domstolens plenum	2	0	1	1	1
Store Afdeling	71	46	69	44	63
Afdelinger med fem dommere	208	244	239	221	282
Afdelinger med tre dommere	118	154	143	133	134
Vicepræsident	3	1	10	4	1
Ikke tildelt	711	666	687	804	841
I alt	1 113	1 111	1 149	1 207	1 322

1| Tallene (bruttototal) angiver det samlede antal sager, uanset om visse sager er blevet forenet på grund af deres konneksitet (et sagsnummer = en sag).

XIX. Fremskyndede procedurer (2021-2025)

Anmodninger om fremskyndet procedure ¹

Sagstyper	2021	2022	2023	2024	2025	I alt
Præjudicielle forelæggelser	56	35	29	47	52	219
Direkte søgsmål	3	0	0	1	0	4
Appelsager	1	2	2	1	4	10
Appel af afgørelser om foreløbige forholdsregler eller om intervention	0	1	0	0	0	1
I alt	60	38	31	49	56	234

Anmodninger om fremskyndet procedure - sagernes udfald ²

Sagernes udfald	2021	2022	2023	2024	2025	I alt
Antaget	5	0	0	6	4	15
Forkastet	57	31	19	26	26	159
Henlagt ³	2	5	8	10	32	57
Afventer afgørelse	4	6	10	17	11	48
I alt	68	42	37	59	73	279

1| Tallene i denne tabel henviser til antallet af indgivne anmodninger i det pågældende år, uanset hvilket år den sag, som anmodningen vedrører, er blevet indbragt.

2| Tallene i denne tabel henviser til antallet af truffne afgørelser i det pågældende år vedrørende anmodninger om anvendelse af den fremskyndede procedure, uanset hvilket år anmodningen er blevet indgivet.

3| Det har været uforholdent at træffe formel afgørelse om anmodningen, som følge af at sagen er blevet slettet eller er blevet afsluttet ved dom eller kendelse.

XX. Præjudicielle hasteprocedurer (2021-2025)

Anmodninger om hasteprocedure ¹

Sagernes genstand	2021	2022	2023	2024	2025	I alt
Grænser, asyl og indvandring	8	2	4	19	25	58
Retligt samarbejde i civile sager	1	1	0	0	1	3
Retligt samarbejde i straffesager	8	6	3	8	5	30
Øvrige	14	5	3	0	1	23
I alt	31	14	10	27	32	114

Anmodninger om hasteprocedure - sagernes udfald ²

Sagernes udfald	2021	2022	2023	2024	2025	I alt
Antaget	9	7	2	6	4	28
Forkastet	20	8	8	20	11	67
Henlagt ³	1	0	0	2	16	19
Afventer afgørelse	1	0	0	0	1	2
I alt	31	15	10	28	32	116

1| Tallene i denne tabel henviser til antallet af indgivne anmodninger i det pågældende år, uanset hvilket år den sag, som anmodningen vedrører, er blevet indbragt.

2| Tallene i denne tabel henviser til antallet af trufne afgørelser i det pågældende år vedrørende anmodninger om anvendelse af hasteproceduren, uanset hvilket år anmodningen er blevet indgivet.

3| Det har været uforholdent at træffe formel afgørelse om anmodningen, som følge af at anmodningen er blevet trukket tilbage, sagen er blevet slettet eller er blevet afsluttet ved dom eller kendelse.

XXI. Sager om foreløbige forholdsregler (2021-2025)

Anmodning om foreløbige forholdsregler ¹

Sagernes genstand	2021	2022	2023	2024	2025	I alt
Aktindsigt	0	0	0	1	2	3
Energi	1	0	0	0	0	1
Finansielle bestemmelser (budget, den finansielle ramme, egne indtægter, bekæmpelse af svig)	0	1	0	0	0	1
Folkesundhed	0	0	4	0	0	4
Forbrugerbeskyttelse	0	0	0	0	1	1
Fælles udenrigs- og sikkerhedspolitik	0	0	2	0	0	2
Grundlæggende EU-retlige principper	1	0	0	0	0	1
Intellectuel ejendomsret	1	0	0	0	0	1
Konkurrence	0	0	0	3	0	3
Landbrug	1	0	0	0	0	1
Miljø	1	0	1	0	0	2
Offentlige kontrakter	0	1	2	0	0	3
Regler for institutionerne	1	0	0	1	1	3
Statsstøtte	1	0	0	1	0	2
Transport	1	1	0	0	0	2
Voldgiftsklausuler	0	1	0	0	0	1
I alt	8	4	9	6	4	31

Sager om foreløbige forholdsregler – sagernes udfald ²

Sagernes udfald	2021	2022	2023	2024	2025	I alt
Antaget	2	0	3	2	1	8
Forkastet	4	2	3	1	1	11
Henlagt ³	2	2	1	5	0	10
Afventer afgørelse	1	2	4	2	3	12
I alt	9	6	11	10	5	41

1| Tallene i denne tabel henviser til antallet af indgivne anmodninger i det pågældende år, uanset hvilket år den sag, som anmodningen vedrører, er blevet indbragt.

2| Tallene i denne tabel henviser til antallet af trufne afgørelser i det pågældende år vedrørende anmodninger om foreløbige forholdsregler, uanset hvilket år anmodningen er blevet indgivet.

3| Det har været uforholdent at træffe formel afgørelse om anmodningen, som følge af at anmodningen er blevet trukket tilbage, sagen er blevet slettet eller er blevet afsluttet ved dom eller kendelse.

XXII. Appeller i henhold til artikel 58a i Statutten (2021-2025)

Appeller iværksat til en afgørelse fra Retten

- om en afgørelse, truffet af en uafhængig appelinstans
- om gennemførelsen af en kontrakt, der indeholder en voldgiftsklausul som omhandlet i artikel 272 TEUF

	2021	2022	2023	2024	2025	I alt
Den Europæiske Unions Kontor for Intellectuel Ejendomsret	60	39	52	29	39	219
EF-Sortsmyndigheden	0	0	0	3	0	3
Det Europæiske Kemikalieagentur	0	0	0	3	0	3
Den Europæiske Unions Agentur for Samarbejde mellem Energireguleringsmyndigheder	0	0	0	0	4	4
Den Fælles Afviklingsinstans	0	0	0	0	2	2
Voldgiftsklausuler	0	0	0	1	1	2
I alt	60	39	52	36	46	233

Afgørelser om bevilling af appel ¹

Sagernes udfald	2021	2022	2023	2024	2025	I alt
Antaget	1	2	4	0	2	9
Ikke antaget	47	39	44	34	32	196
Afvist	2	4	1	4	1	12
Ingen afgørelse	0	1	1	1	1	4
I alt	50	46	50	39	36	221

1| Tallene angivet i denne tabel henviser til antallet af afgørelser truffet i løbet af det pågældende år, uafhængigt af, hvilket år anmodningen om bevilling af appel blev indgivet.

XXIII. Den generelle udvikling (1952-2025) - indbragte sager og domme eller udtalelser

År	Indbragte sager ¹							Domme/udtalelser ²
	Præjudicielle forelæggelser	Direkte søgsmål	Appelsager	Appel af afgørelser om foreløbige forholdsregler eller om intervention	Anmodninger om udtalelse	I alt	Begæringer om foreløbige forholdsregler	
1953	0	4	0	0	0	4	0	0
1954	0	10	0	0	0	10	0	2
1955	0	9	0	0	0	9	2	5
1956	0	11	0	0	0	11	1	6
1957	0	19	0	0	0	19	3	4
1958	0	43	0	0	0	43	0	10
1959	0	47	0	0	1	48	8	13
1960	0	21	0	0	1	22	18	19
1961	1	26	0	0	1	28	2	11
1962	5	30	0	0	0	35	2	22
1963	6	99	0	0	0	105	10	17
1964	6	49	0	0	0	55	5	31
1965	7	55	0	0	0	62	4	50
1966	1	30	0	0	0	31	2	24
1967	23	14	0	0	0	37	0	28
1968	9	23	0	0	0	32	1	26
1969	17	60	0	0	0	77	2	29
1970	32	47	0	0	0	79	0	64
1971	37	59	0	0	0	96	1	59
1972	40	42	0	0	0	82	2	61
1973	61	131	0	0	0	192	4	80
1974	39	63	0	0	0	102	9	61
1975	69	61	0	0	1	131	5	76
1976	75	51	0	0	1	127	6	85
1977	84	74	0	0	0	158	6	101
1978	123	145	0	0	1	269	14	97
1979	106	1 218	0	0	0	1 324	8	135
1980	99	180	0	0	0	279	12	130
1981	108	214	0	0	0	322	17	122
1982	129	217	0	0	0	346	21	176
1983	98	199	0	0	0	297	12	149
1984	129	183	0	0	0	312	17	164
1985	139	294	0	0	0	433	23	202
1986	91	238	0	0	0	329	23	172

>>>

1| Tallene i denne tabel omfatter samtlige sager indbragt for Domstolen med udtagelse af særlige rettergangsformer.

2| Tallene i denne kolonne henviser til antallet af Domstolens domme eller udtalelser, efter forening på grund af sammenhæng (en række forenede sager = én sag).

År	Indbragte sager ¹							Domme/udtalelser ²
	Præjudicielle forelæggelser	Direkte søgsmål	Appelsager	Appel af afgørelser om foreløbige forholdsregler eller om intervention	Anmodninger om udtalelse	I alt	Begæringer om foreløbige forholdsregler	
1987	144	251	0	0	0	395	21	208
1988	179	193	0	0	0	372	17	235
1989	139	244	0	0	0	383	19	186
1990	141	221	15	1	0	378	12	190
1991	186	140	13	1	2	342	9	203
1992	162	251	24	1	2	440	5	206
1993	204	265	17	0	0	486	13	203
1994	203	125	12	1	3	344	4	188
1995	251	109	46	2	0	408	3	172
1996	256	132	25	3	0	416	4	193
1997	239	169	30	5	0	443	1	242
1998	264	147	66	4	0	481	2	254
1999	255	214	68	4	0	541	4	235
2000	224	197	66	13	2	502	4	273
2001	237	187	72	7	0	503	6	243
2002	216	204	46	4	0	470	1	269
2003	210	277	63	5	1	556	7	308
2004	249	219	52	6	1	527	3	375
2005	221	179	66	1	0	467	2	362
2006	251	201	80	3	0	535	1	351
2007	265	222	79	8	0	574	3	379
2008	288	210	78	8	1	585	3	333
2009	302	143	105	2	1	553	1	376
2010	385	136	97	6	0	624	3	370
2011	423	81	162	13	0	679	3	370
2012	404	73	136	3	1	617	0	357
2013	450	72	161	5	2	690	1	434
2014	428	74	111	0	1	614	3	416
2015	436	48	206	9	3	702	2	399
2016	470	35	168	7	0	680	3	412
2017	533	46	141	6	1	727	3	466
2018	568	63	193	6	0	830	6	462
2019	641	41	256	10	1	949	6	491
2020	557	38	125	6	1	727	3	451
2021	567	29	223	9	0	828	8	450
2022	546	37	193	16	0	792	4	466
2023	518	60	213	18	0	809	9	469
2024	573	53	265	12	1	904	6	512
2025	580	58	241	4	1	884	4	447
I alt	14 699	9 410	3 914	209	31	28 263	449	15 187

1) Tallene i denne tabel omfatter samtlige sager indbragt for Domstolen med udtagelse af særlige rettergangsformer.

2) Tallene i denne kolonne henviser til antallet af Domstolens domme eller udtalelser, efter forening på grund af sammenhæng (en række forenede sager = én sag).

XXIV. Den generelle udvikling (1952-2025) -

indbragte præjudicielle forelæggelser pr. medlemsstat og pr. år

År	BE	BG	CZ	DK	DE	EE	IE	EL	ES	FR	HR	IT	CY	LV	LT	LU	HU	MT	NL	AT	PL	PT	RO	SI	SK	FI	SE	UK	Andet ¹	I alt
1961	0	0	0	0	0	0	0	0	0	0	0	0	0	0	0	0	0	0	1	0	0	0	0	0	0	0	0	0	1	
1962	0	0	0	0	0	0	0	0	0	0	0	0	0	0	0	0	0	0	5	0	0	0	0	0	0	0	0	0	5	
1963	0	0	0	0	0	0	0	0	0	0	0	0	0	0	0	1	0	0	5	0	0	0	0	0	0	0	0	0	6	
1964	0	0	0	0	0	0	0	0	0	0	0	2	0	0	0	0	0	0	4	0	0	0	0	0	0	0	0	0	6	
1965	0	0	0	0	4	0	0	0	0	2	0	0	0	0	0	0	0	0	1	0	0	0	0	0	0	0	0	0	7	
1966	0	0	0	0	0	0	0	0	0	0	0	0	0	0	0	0	0	0	1	0	0	0	0	0	0	0	0	0	1	
1967	5	0	0	0	11	0	0	0	0	3	0	0	0	0	0	1	0	0	3	0	0	0	0	0	0	0	0	0	23	
1968	1	0	0	0	4	0	0	0	0	1	0	1	0	0	0	0	0	0	2	0	0	0	0	0	0	0	0	0	9	
1969	4	0	0	0	11	0	0	0	0	1	0	0	0	0	0	1	0	0	0	0	0	0	0	0	0	0	0	0	17	
1970	4	0	0	0	21	0	0	0	0	2	0	2	0	0	0	0	0	0	3	0	0	0	0	0	0	0	0	0	32	
1971	1	0	0	0	18	0	0	0	0	6	0	5	0	0	0	1	0	0	6	0	0	0	0	0	0	0	0	0	37	
1972	5	0	0	0	20	0	0	0	0	1	0	4	0	0	0	0	0	0	10	0	0	0	0	0	0	0	0	0	40	
1973	8	0	0	0	37	0	0	0	0	4	0	5	0	0	0	1	0	0	6	0	0	0	0	0	0	0	0	0	61	
1974	5	0	0	0	15	0	0	0	0	6	0	5	0	0	0	0	0	0	7	0	0	0	0	0	0	0	1	0	39	
1975	7	0	0	1	26	0	0	0	0	15	0	14	0	0	0	1	0	0	4	0	0	0	0	0	0	0	1	0	69	
1976	11	0	0	0	28	0	1	0	0	8	0	12	0	0	0	0	0	0	14	0	0	0	0	0	0	0	1	0	75	
1977	16	0	0	1	30	0	2	0	0	14	0	7	0	0	0	0	0	0	9	0	0	0	0	0	0	0	5	0	84	
1978	7	0	0	3	46	0	1	0	0	12	0	11	0	0	0	0	0	0	38	0	0	0	0	0	0	0	5	0	123	
1979	13	0	0	1	33	0	2	0	0	18	0	19	0	0	0	1	0	0	11	0	0	0	0	0	0	0	8	0	106	
1980	14	0	0	2	24	0	3	0	0	14	0	19	0	0	0	0	0	0	17	0	0	0	0	0	0	0	6	0	99	
1981	12	0	0	1	41	0	0	0	0	17	0	11	0	0	0	4	0	0	17	0	0	0	0	0	0	0	5	0	108	
1982	11	0	0	1	36	0	0	0	0	38	0	18	0	0	0	0	0	0	21	0	0	0	0	0	0	0	4	0	129	
1983	9	0	0	4	36	0	2	0	0	15	0	7	0	0	0	0	0	0	19	0	0	0	0	0	0	0	6	0	98	
1984	13	0	0	2	38	0	1	0	0	34	0	10	0	0	0	0	0	0	22	0	0	0	0	0	0	0	9	0	129	
1985	13	0	0	0	40	0	2	0	0	45	0	11	0	0	0	6	0	0	14	0	0	0	0	0	0	0	8	0	139	
1986	16	0	0	4	18	0	4	2	1	19	0	5	0	0	0	1	0	0	13	0	0	0	0	0	0	0	8	0	91	
1987	15	0	0	5	32	0	2	17	1	36	0	5	0	0	0	3	0	0	19	0	0	0	0	0	0	0	9	0	144	
1988	32	0	0	4	34	0	0	0	1	37	0	28	0	0	0	2	0	0	25	0	0	0	0	0	0	0	16	0	179	
1989	13	0	0	2	47	0	1	2	2	28	0	10	0	0	0	1	0	0	18	0	0	1	0	0	0	0	14	0	139	
1990	18	0	0	5	34	0	4	2	6	20	0	25	0	0	0	4	0	0	9	0	0	2	0	0	0	0	12	0	141	
1991	19	0	0	2	54	0	2	3	5	29	0	36	0	0	0	2	0	0	17	0	0	3	0	0	0	14	0	0	186	
1992	17	0	0	3	62	0	0	1	5	15	0	22	0	0	0	1	0	0	17	0	0	1	0	0	0	18	0	0	162	

>>>

1| Sag C-265/00, Campina Melkunie (Benelux-Domstolen).
 Sag C-196/09, Miles m.fl. (Europaskolernes Klagenævn).
 Sag C-169/15, Montis Design (Benelux-Domstolen).
 Sag C-682/25, Crossryn (ret i første instans, London).

År	BE	BG	CZ	DK	DE	EE	IE	EL	ES	FR	HR	IT	CY	LV	LT	LU	HU	MT	NL	AT	PL	PT	RO	SI	SK	FI	SE	UK	Andet ¹	I alt
1993	22	0	0	7	57	0	1	5	7	22	0	24	0	0	0	1	0	0	43	0	0	3	0	0	0	0	0	12	0	204
1994	19	0	0	4	44	0	2	0	13	36	0	46	0	0	0	1	0	0	13	0	0	1	0	0	0	0	0	24	0	203
1995	14	0	0	8	51	0	3	10	10	43	0	58	0	0	0	2	0	0	19	2	0	5	0	0	0	0	6	20	0	251
1996	30	0	0	4	66	0	0	4	6	24	0	70	0	0	0	2	0	0	10	6	0	6	0	0	0	3	4	21	0	256
1997	19	0	0	7	46	0	1	2	9	10	0	50	0	0	0	3	0	0	24	35	0	2	0	0	0	6	7	18	0	239
1998	12	0	0	7	49	0	3	5	55	16	0	39	0	0	0	2	0	0	21	16	0	7	0	0	0	2	6	24	0	264
1999	13	0	0	3	49	0	2	3	4	17	0	43	0	0	0	4	0	0	23	56	0	7	0	0	0	4	5	22	0	255
2000	15	0	0	3	47	0	2	3	5	12	0	50	0	0	0	0	0	0	12	31	0	8	0	0	0	5	4	26	1	224
2001	10	0	0	5	53	0	1	4	4	15	0	40	0	0	0	2	0	0	14	57	0	4	0	0	0	3	4	21	0	237
2002	18	0	0	8	59	0	0	7	3	8	0	37	0	0	0	4	0	0	12	31	0	3	0	0	0	7	5	14	0	216
2003	18	0	0	3	43	0	2	4	8	9	0	45	0	0	0	4	0	0	28	15	0	1	0	0	0	4	4	22	0	210
2004	24	0	0	4	50	0	1	18	8	21	0	48	0	0	0	1	2	0	28	12	0	1	0	0	0	4	5	22	0	249
2005	21	0	1	4	51	0	2	11	10	17	0	18	0	0	0	2	3	0	36	15	1	2	0	0	0	4	11	12	0	221
2006	17	0	3	3	77	0	1	14	17	24	0	34	0	0	1	1	4	0	20	12	2	3	0	0	1	5	2	10	0	251
2007	22	1	2	5	59	2	2	8	14	26	0	43	0	0	1	0	2	0	19	20	7	3	1	0	1	5	6	16	0	265
2008	24	0	1	6	71	2	1	9	17	12	0	39	1	3	3	4	6	0	34	25	4	1	0	0	0	4	7	14	0	288
2009	35	8	5	3	59	2	0	11	11	28	0	29	1	4	3	0	10	1	24	15	10	3	1	2	1	2	5	28	1	302
2010	37	9	3	10	71	0	4	6	22	33	0	49	0	3	2	9	6	0	24	15	8	10	17	1	5	6	6	29	0	385
2011	34	22	5	6	83	1	7	9	27	31	0	44	0	10	1	2	13	0	22	24	11	11	14	1	3	12	4	26	0	423
2012	28	15	7	8	68	5	6	1	16	15	0	65	0	5	2	8	18	1	44	23	6	14	13	0	9	3	8	16	0	404
2013	26	10	7	6	97	3	4	5	26	24	0	62	3	5	10	0	20	0	46	19	11	14	17	1	4	4	12	14	0	450
2014	23	13	6	10	87	0	5	4	41	20	1	52	2	7	6	0	23	0	30	18	14	8	28	4	3	8	3	12	0	428
2015	32	5	8	7	79	2	8	2	36	25	5	47	0	9	8	7	14	0	40	23	15	8	18	5	5	4	7	16	1	436
2016	26	18	5	12	84	1	6	6	47	23	2	62	0	9	8	1	15	1	26	20	19	21	14	3	6	7	5	23	0	470
2017	21	16	4	8	149	7	12	4	23	25	3	57	0	5	10	1	22	0	38	31	19	21	16	3	6	13	8	11	0	533
2018	40	20	12	3	78	2	12	3	67	41	3	68	1	5	6	4	29	0	35	35	31	15	23	2	6	6	7	14	0	568
2019	38	24	5	1	114	3	10	5	64	32	10	70	1	12	7	6	20	1	28	37	39	14	49	5	10	7	11	18	0	641
2020	36	28	9	6	140	3	5	2	30	21	4	44	0	17	7	3	18	0	18	50	41	17	20	2	6	7	6	17	0	557
2021	36	58	8	6	106	2	11	2	35	23	5	46	0	12	15	5	17	0	27	37	34	20	38	7	2	10	5	0	0	567
2022	30	43	13	4	98	4	14	4	41	23	4	63	0	4	6	2	20	0	28	34	39	28	29	0	7	6	2	0	0	546
2023	30	51	12	5	94	4	2	6	32	19	4	43	1	15	6	2	18	2	21	23	48	13	40	6	8	5	8	0	0	518
2024	36	38	14	1	66	4	16	5	30	25	7	98	1	10	10	12	21	0	19	39	47	16	28	4	9	4	13	0	0	573
2025	33	42	6	7	61	1	9	10	26	17	1	110	0	6	15	1	19	1	35	47	63	17	31	4	9	3	5	0	1	580
I alt	1 128	421	136	225	3 206	48	182	219	785	1 177	49	1 987	11	141	127	127	320	7	1 219	823	469	314	397	50	101	163	191	672	4	14 699

1| Sag C-265/00, Campina Melkunie (Benelux-Domstolen).
Sag C-196/09, Miles m.fl. (Europaskolerne Klagenævn).
Sag C-169/15, Montis Design (Benelux-Domstolen).
Sag C-682/25, Crossryn (ret i første instans, London).

**XXV. Den generelle udvikling (1952-2025) –
indbragte præjudicielle forelæggelser pr. medlemsstat og pr. retsinstant**

Medlemsstat	Retsinstans	Udvikling	I alt
Belgien	Cour constitutionnelle	49	1 128
	Cour de cassation	129	
	Conseil d'État	136	
	Øvrige retsinstantser	814	
Bulgarien	Върховен касационен съд (Varchoven kasatsionen sad)	13	421
	Върховен административен съд (Varchoven administrativen sad)	58	
	Øvrige retsinstantser	350	
Den Tjekkiske Republik	Nejvyššího soudu	23	136
	Nejvyšší správní soud	58	
	Øvrige retsinstantser	55	
Danmark	Højesteret	39	225
	Øvrige retsinstantser	186	
Tyskland	Bundesverfassungsgericht	2	3 206
	Bundesgerichtshof	327	
	Bundesverwaltungsgericht	171	
	Bundesfinanzhof	374	
	Bundesarbeitsgericht	72	
	Bundessozialgericht	78	
	Øvrige retsinstantser	2 182	
Estland	Riigikohus	24	48
	Øvrige retsinstantser	24	
Irland	Supreme Court	58	182
	High Court	81	
	Øvrige retsinstantser	43	
Grækenland	Άρειος Πάγος (Arios Pagos)	14	219
	Συμβούλιο της Επικρατείας (Symvulio tis Epikratias)	77	
	Ελεγκτικό Συνέδριο	3	
	Øvrige retsinstantser	125	
Spanien	Tribunal Constitucional	1	785
	Tribunal Supremo	135	
	Øvrige retsinstantser	649	
Frankrig	Conseil constitutionnel	1	1 177
	Cour de cassation	180	
	Conseil d'État	188	
	Øvrige retsinstantser	808	
Kroatien	Ustavni sud	2	49
	Vrhovni sud	2	
	Øvrige retsinstantser	45	

>>>

Medlemsstat	Retsinstans	Udvikling	I alt
Italien	Corte Costituzionale	10	1 987
	Corte suprema di Cassazione	215	
	Consiglio di Stato	319	
	Øvrige retsinstanter	1 443	
Cypern	Ανώτατο Δικαστήριο (Anotato Dikastirio)	4	11
	Øvrige retsinstanter	7	
Letland	Satversmes tiesa	12	141
	Augstākā tiesa (Senāts)	87	
	Øvrige retsinstanter	42	
Litauen	Konstitucinis Teismas	2	127
	Lietuvos Aukščiausiasis	37	
	Vyriausiasis administracinis Teismas	57	
	Øvrige retsinstanter	31	
Luxembourg	Cour constitutionnelle	1	127
	Cour de cassation	44	
	Cour administrative	21	
	Øvrige retsinstanter	61	
Ungarn	Kúria	45	320
	Fővárosi Ítéltábla	9	
	Szegedi Ítéltábla	6	
	Øvrige retsinstanter	260	
Malta	Qorti Kostituzzjonali	1	7
	Qorti tal-Appell	1	
	Øvrige retsinstanter	5	
Nederlandene	Hoge Raad	326	1 219
	Raad van State	157	
	Centrale Raad van Beroep	73	
	College van Beroep voor het Bedrijfsleven	181	
	Tariefcommissie	35	
	Øvrige retsinstanter	447	
Østrig	Verfassungsgerichtshof	4	823
	Oberster Gerichtshof	210	
	Verwaltungsgerichtshof	147	
	Øvrige retsinstanter	462	
Polen	Trybunał Konstytucyjny	1	469
	Sąd Najwyższy	69	
	Naczelny Sąd Administracyjny	77	
	Øvrige retsinstanter	322	
Portugal	Tribunal Constitucional	1	314
	Supremo Tribunal de Justiça	25	
	Supremo Tribunal Administrativo	103	
	Øvrige retsinstanter	185	
Rumænien	Curtea Constituțională	1	397
	Înalta Curte de Casație și Justiție	43	
	Curtea de Apel	211	
	Øvrige retsinstanter	142	

>>>

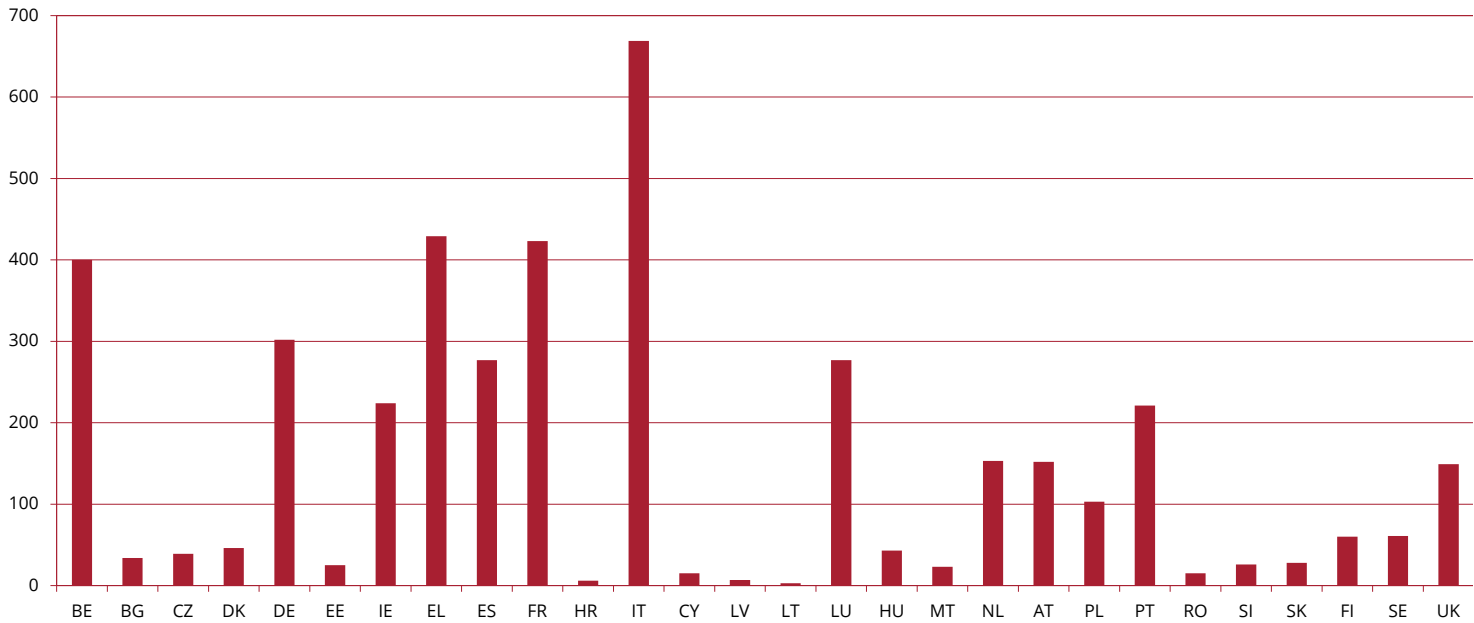
Medlemsstat	Retsinstans	Udvikling	I alt
Slovenien	Ustavno sodišče	5	50
	Vrhovno sodišče	26	
	Øvrige retsinstanser	19	
Slovakiet	Ústavný Súd	3	101
	Najvyšší súd	28	
	Najvyšší správny súd	7	
	Øvrige retsinstanser	63	
Finland	Korkein oikeus	36	163
	Korkein hallinto-oikeus	76	
	Työtuomioistuin	6	
	Øvrige retsinstanser	45	
Sverige	Högsta Domstolen	30	191
	Högsta förvaltningsdomstolen	50	
	Marknadsdomstolen	5	
	Arbetsdomstolen	4	
	Øvrige retsinstanser	102	
Det Forenede Kongerige	House of Lords	39	672
	Supreme Court	26	
	Øvrige retsinstanser	607	
Øvrige	Cour de justice Benelux/Benelux Gerichtshof ¹	2	4
	Europaskolernes Klagenævn ²	1	
	ret i første instans, London ³	1	
		I alt	14 699

1| Sag C-265/00, Campina Melkunie.
Sag C-169/15, Montis Design.

2| Sag C-196/09, Miles m.fl.

3| Sag C-682/25, Crossryn.

**XXVI. Den generelle udvikling (1952-2025) –
indbragte traktatbrudssøgsmål mod medlemsstaterne**



BE	BG	CZ	DK	DE	EE	IE	EL	ES	FR	HR	IT	CY	LV	LT	LU	HU	MT	NL	AT	PL	PT	RO	SI	SK	FI	SE	UK	I alt
400	34	39	46	302	25	224	429	277	423	6	669	15	7	3	277	43	23	153	152	103	221	15	26	28	60	61	149	4 210

XXVII. Arbejdet ved Domstolens Justitskontor (2021-2025)

Aktivitet	2021	2022	2023	2024	2025
Antal processkrifter i Justitskontorets register	116 339	112 327	106 637	117 530	111 306
Antal sider indgivet via e-Curia	270 236	305 863	444 456	483 758	483 581
Procentdelen af processkrifter indleveret via e-Curia	85%	87%	89%	91%	92%
Antal mundtlige forhandlinger	91	169	165	168	188
Antal sager, der var genstand for disse mundtlige forhandlinger	124	216	216	187	222
Antal retsmøder med fremsættelse af forslag til afgørelse	276	268	253	218	292
Antal sager, der var genstand for disse retsmøder med fremsættelse af forslag til afgørelse	320	309	314	279	336
Antal domme, udtalelser og kendelser, hvorved sagen afsluttes, forkyndt for parterne	703	730	718	771	655
Antal retsmødeprotokoller (mundtlige forhandlinger, forslag til afgørelse og domme)	841	919	914	924	937
Antal meddelelser i EUT vedrørende indbragte sager	677	741	644	706	658
Antal meddelelser i EUT vedrørende afsluttede sager	689	662	701	710	611

XXVIII. De i statuttens artikel 50b omhandlede anmodninger om præjudiciel afgørelse (2024-2025)

Siden den 1. oktober 2024 har Retten haft kompetence til at påkende de anmodninger om præjudiciel afgørelse, som udelukkende henhører under et eller flere af de særlige områder, der er omhandlet i statuttens artikel 50b, medmindre disse anmodninger rejser selvstændige spørgsmål vedrørende fortolkningen af den primære ret, folkeretten, generelle EU-retlige principper eller Den Europæiske Unions charter om grundlæggende rettigheder.

Disse anmodninger skal indgives til Domstolen, der i henhold til bestemmelserne i sit procesreglement træffer afgørelse om, hvorvidt anmodningerne henhører under Domstolens eller under Rettens kompetence. Der oprettes først en sag ved Domstolen eller ved Retten, når der alt efter omstændighederne er truffet afgørelse herom af Domstolens præsident eller af Domstolens almindelige møde.

Denne tabel gengiver efter sagsgenstand alle de i den førnævnte artikel omhandlede anmodninger om præjudiciel afgørelse, som er indgivet til Domstolen i den pågældende periode, og angiver nøjagtigt, hvor de befinder sig i sagsbehandlingen ved udløbet af den pågældende periode.

Sagernes genstand	Under behandling	Anmodninger fremsendt til Retten	Anmodninger behandlet af Domstolen	Ikke efterkommet ¹	I alt
Handel med kvoter for drivhusgasemissioner	0	1	1	0	2
Kompensation og bistand til luftfartspassagerer	1	20	2	1	24
Merværdiafgift	4	29	2	1	36
Punktafgift	0	13	2	0	15
Tarifering	1	6	1	0	8
Toldkodeks	0	10	3	1	14
I alt	6	79	11	3	99

1| Det var været uforholdent at træffe afgørelse om anmodningen om præjudiciel afgørelse, f.eks. som følge af at anmodningen er blevet trukket tilbage af den forelæggende ret.



Domstolen
L-2925 Luxembourg
Tlf. +352 4303-1

Retten
L-2925 Luxembourg
Tlf. +352 4303-1

Domstolen på internettet:

curia.europa.eu

Redaktionen afsluttet i februar 2026 / Oplysninger pr. 31. december 2025

Layout: Den Europæiske Unions Domstol / Direktoratet for Kommunikation / Kontoret for Publikationer og Elektroniske Medier, 2026

Alle billeder: © Den Europæiske Union, medmindre andet er anført.

Enhver brug eller gengivelse af fotografier eller andre dokumenter, som Den Europæiske Union ikke er rettighedsindehaver til, er forbudt uden tilladelse fra rettighedsindehaverne.

Hverken Den Europæiske Unions Domstol eller anden person, som handler på dens vegne, er ansvarlig for den brug, der kan gøres af de ovenfor nævnte oplysninger.

Gengivelse tilladt med kildeangivelse.

© Den Europæiske Union, 2026



DEN EUROPÆISKE UNIONS
DOMSTOL

Direktoratet for Kommunikation
Kontoret for Publikationer og Elektroniske Medier

Marts 2026

