



GERICHTSHOF
DER EUROPÄISCHEN UNION

Jahresbericht 2025

Rechtsprechungsstatistiken des Gerichtshofs

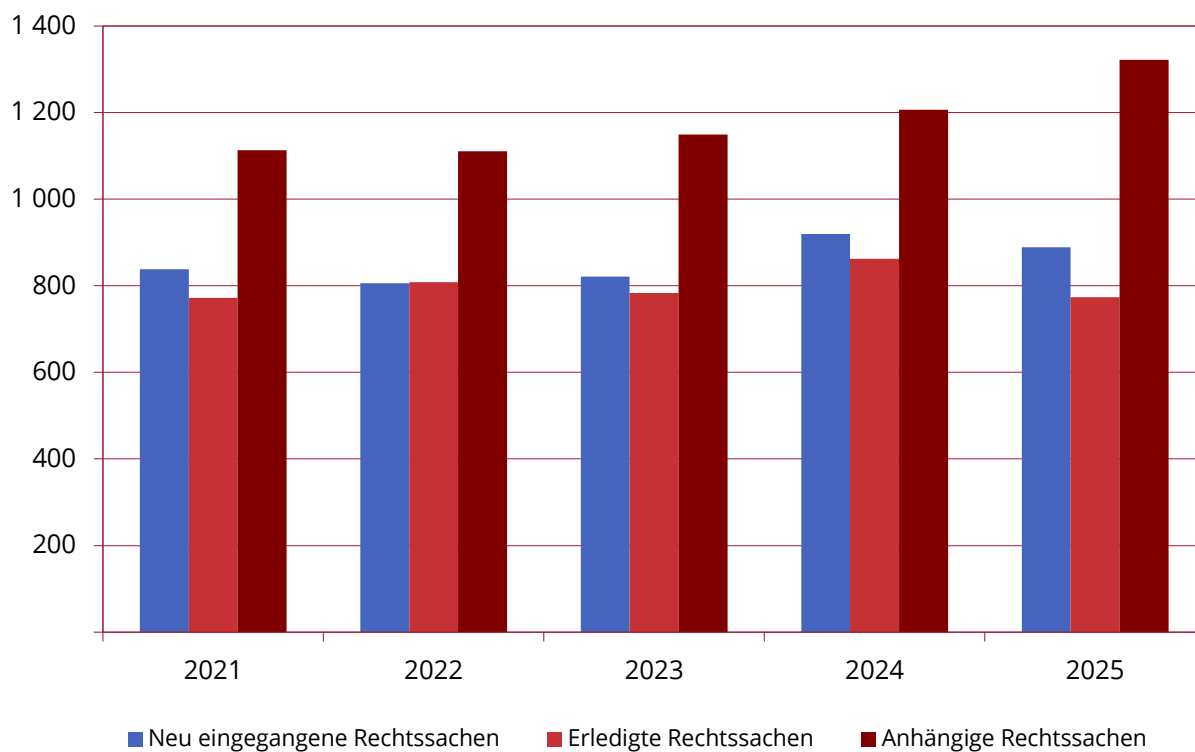


Rechtsprechungsstatistiken des Gerichtshofs

I. Gesamtübersicht über die Tätigkeit des Gerichtshofs – Neu eingegangene, erledigte, anhängige Rechtssachen (2021–2025)	4
II. Neu eingegangene Rechtssachen – Verfahrensart (2021–2025)	5
III. Neu eingegangene Rechtssachen – Verfahrensgegenstand (2021–2025)	6
IV. Neu eingegangene Rechtssachen – Verfahrensgegenstand (2025)	8
V. Neu eingegangene Rechtssachen – Vorlagen zur Vorabentscheidung nach Mitgliedstaat (2021–2025)	10
VI. Neu eingegangene Rechtssachen – Vertragsverletzungsverfahren (2021–2025)	11
VII. Erledigte Rechtssachen – Verfahrensart (2021–2025)	12
VIII. Erledigte Rechtssachen – Urteile, Gutachten, Beschlüsse (2025)	13
IX. Durch Urteil, Gutachten oder Beschluss mit Entscheidungscharakter erledigte Rechtssachen – Spruchkörper (2021–2025)	14
X. Erledigte Rechtssachen mit Schlussanträgen – Art der Verfahren (2021–2025)	15
XI. Durch Urteil, Gutachten oder Beschluss mit Entscheidungscharakter erledigte Rechtssachen – Verfahrensgegenstand (2021–2025)	16
XII. Durch Urteil, Gutachten oder Beschluss mit Entscheidungscharakter erledigte Rechtssachen – Verfahrensgegenstand (2025)	18
XIII. Erledigte Rechtssachen mit Schlussanträgen – Verfahrensgegenstand (2021–2025)	20
XIV. Erledigte Rechtssachen – Urteile in Vertragsverletzungsverfahren: Ergebnis der Entscheidung (2021–2025)	22
XV. Erledigte Rechtssachen – Rechtsmittel: Ergebnis der Entscheidung (2021–2025)	23
XVI. Erledigte Rechtssachen – Verfahrensdauer (2021–2025) in Monaten und Zehnteln von Monaten (Urteile und Beschlüsse mit Entscheidungscharakter)	24
XVII. Am 31. Dezember anhängige Rechtssachen – Verfahrensart (2021–2025)	25
XVIII. Am 31. Dezember anhängige Rechtssachen – Spruchkörper (2021–2025)	26
XIX. Beschleunigte Verfahren (2021–2025)	27
XX. Eilvorabentscheidungsverfahren (2021–2025)	28
XXI. Verfahren des vorläufigen Rechtsschutzes (2021–2025)	29
XXII. Rechtsmittel gemäß Art. 58a der Satzung (2021–2025)	30
XXIII. Gesamtentwicklung der Rechtsprechungstätigkeit (1952–2025) – Neu eingegangene Rechtssachen und Urteile oder Gutachten	31

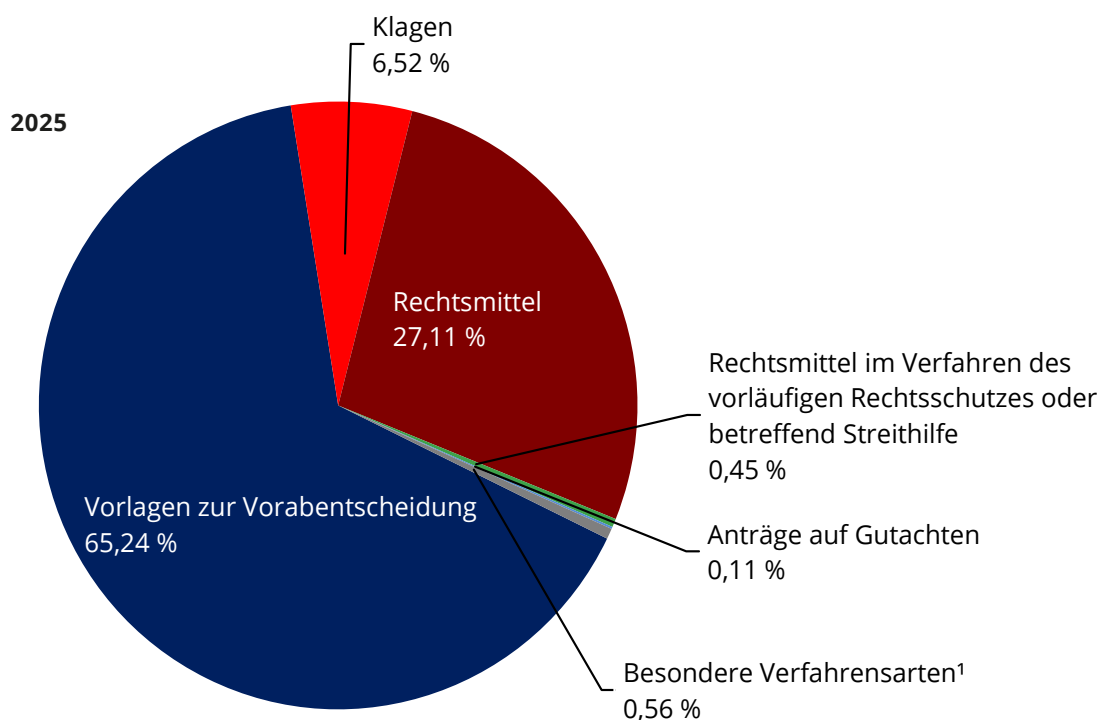
XXIV. Gesamtentwicklung der Rechtsprechungstätigkeit (1952–2025) – Neu eingegangene Vorlagen zur Vorabentscheidung nach Mitgliedstaat und Jahr	33
XXV. Gesamtentwicklung der Rechtsprechungstätigkeit (1952–2025) – Neu eingegangene Vorlagen zur Vorabentscheidung nach Mitgliedstaat und Gericht	35
XXVI. Gesamtentwicklung der Rechtsprechungstätigkeit (1952–2025) – Neu eingegangene Vertragsverletzungsklagen gegen Mitgliedstaaten	38
XXVII. Tätigkeit der Kanzlei des Gerichtshofs (2021–2025)	39
XXVIII. Vorabentscheidungsersuchen gemäß Art. 50b der Satzung (2024–2025)	40

**I. Gesamtübersicht über die Tätigkeit des Gerichtshofs –
Neu eingegangene, erledigte, anhängige Rechtssachen (2021–2025)**



Gesamtübersicht	2021	2022	2023	2024	2025
Neu eingegangene Rechtssachen	838	806	821	920	889
Erledigte Rechtssachen	772	808	783	862	774
Anhängige Rechtssachen	1 113	1 111	1 149	1 207	1 322

II. Neu eingegangene Rechtssachen – Verfahrensart (2021–2025)



Verfahrensart	2021	2022	2023	2024	2025
Vorlagen zur Vorabentscheidung	567	546	518	573	580
Klagen	29	37	60	53	58
Rechtsmittel	223	193	213	265	241
Rechtsmittel im Verfahren des vorläufigen Rechtsschutzes oder betreffend Streithilfe	9	16	18	12	4
Anträge auf Gutachten	0	0	0	1	1
Besondere Verfahrensarten ¹	10	14	12	16	5
Summe	838	806	821	920	889
Anträge auf vorläufigen Rechtsschutz	8	4	9	6	4

1| Als „besondere Verfahrensarten“ gelten: Prozesskostenhilfe; Kostenfestsetzung; Berichtigung; Unterlassen einer Entscheidung; Einspruch gegen ein Versäumnisurteil; Drittwiderspruch; Auslegung; Wiederaufnahme; Prüfung eines Vorschlags des Ersten Generalanwalts, eine Entscheidung des Gerichts zu überprüfen; Pfändungsverfahren; Rechtssachen auf dem Gebiet der Befreiung.

III. Neu eingegangene Rechtssachen – Verfahrensgegenstand (2021–2025)

Verfahrensgegenstand	2021	2022	2023	2024	2025
Allgemeine und berufliche Bildung, Jugend und Sport	2	0	3	1	0
Auswärtiges Handeln der Europäischen Union	6	5	1	2	3
Beitritt neuer Mitgliedstaaten	0	0	0	0	1
Beschäftigung	1	0	0	1	0
Energie	3	7	8	9	23
Finanzvorschriften (Haushalt, Finanzrahmen, Eigenmittel, Betrugsbekämpfung)	7	2	1	5	4
Forschung, technologische Entwicklung und Raumfahrt	0	0	1	0	1
Freier Dienstleistungsverkehr	11	22	9	15	24
Freier Kapitalverkehr	4	8	10	4	15
Freier Warenverkehr	3	1	4	3	4
Freizügigkeit	11	17	14	31	17
Geistiges Eigentum	83	49	75	51	51
Gemeinsame Außen- und Sicherheitspolitik	6	4	14	48	37
Gemeinsame Fischereipolitik	2	2	1	3	4
Gesundheit der Bevölkerung	10	12	12	10	26
Grundsätze des Unionsrechts	28	14	33	25	29
Handelspolitik	5	10	13	7	5
Industriepolitik	1	2	2	1	0
Institutionelles Recht	39	32	23	15	33
Landwirtschaft	19	24	17	19	16
Marktregulierung und digitale Dienste	0	0	0	1	6
Niederlassungsfreiheit	9	13	17	9	19
Öffentliche Aufträge	21	26	25	15	20
Raum der Freiheit, der Sicherheit und des Rechts	106	94	83	124	139
Rechtsangleichung	63	54	50	55	48
Registrierung, Bewertung, Zulassung und Beschränkung chemischer Stoffe (REACH-Verordnung)	5	2	2	4	1
Schiedsklausel	3	2	2	2	1
Soziale Sicherheit der Wanderarbeitnehmer	7	7	7	5	3
Sozialpolitik	46	47	26	37	33

>>>

Verfahrensgegenstand	2021	2022	2023	2024	2025
Staatliche Beihilfen	42	25	51	33	28
Steuerrecht	53	62	54	47	18
Transeuropäische Netze	1	0	0	0	0
Umwelt	23	35	43	44	36
Unionsbürgerschaft	14	7	7	4	4
Unternehmensrecht	2	1	3	7	3
Verbraucherschutz	53	54	54	53	86
Verkehr	52	37	44	31	42
Wettbewerb	26	30	32	34	24
Wirtschaftlicher, sozialer und territorialer Zusammenhalt	3	3	3	2	2
Wirtschafts- und Währungspolitik	12	19	20	89	27
Zollunion und gemeinsamer Zolltarif	11	10	18	16	1
Zugang zu Dokumenten	4	4	4	4	11
AEU-Vertrag	797	743	786	866	845
Schutz der Bevölkerung	0	3	0	0	0
EAG-Vertrag	0	3	0	0	0
Grundsätze des Unionsrechts	0	2	2	1	5
EU-Vertrag	0	2	2	1	5
Freizügigkeit	0	0	0	1	0
Institutionelles Recht	2	1	0	0	0
Niederlassungsfreiheit	0	0	0	1	0
Unionsbürgerschaft	0	1	0	0	0
Austrittsabkommen VK	2	2	0	2	0
Beamtenstatut	31	36	17	36	24
Grundsätze des Unionsrechts	0	2	6	4	0
Institutionelles Recht	1	1	1	2	2
Verfahren	7	16	9	9	11
Vorrechte und Befreiungen	0	1	0	0	2
Verschiedenes	39	56	33	51	39
GESAMTSUMME	838	806	821	920	889

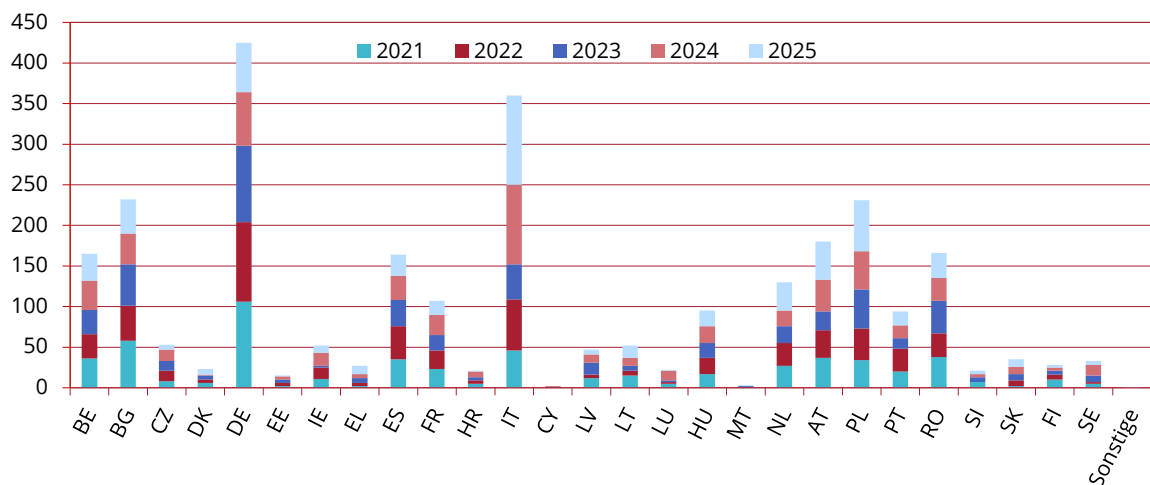
IV. Neu eingegangene Rechtssachen – Verfahrensgegenstand (2025)

Verfahrensgegenstand	Vorlagen zur Vorabentscheidung	Klagen	Rechtsmittel	Rechtsmittel im Verfahren des vorläufigen Rechtsschutzes oder betreffend Streithilfe	Anträge auf Gutachten	Besondere Verfahrensarten	Summe
Auswärtiges Handeln der Europäischen Union	2	1	0	0	0	0	3
Beitritt neuer Mitgliedstaaten	0	0	1	0	0	0	1
Energie	18	0	5	0	0	0	23
Finanzvorschriften (Haushalt, Finanzrahmen, Eigenmittel, Betrugsbekämpfung)	4	0	0	0	0	0	4
Forschung, technologische Entwicklung und Raumfahrt	1	0	0	0	0	0	1
Freier Dienstleistungsverkehr	22	2	0	0	0	0	24
Freier Kapitalverkehr	7	8	0	0	0	0	15
Freier Warenverkehr	4	0	0	0	0	0	4
Freizügigkeit	16	1	0	0	0	0	17
Geistiges Eigentum	11	1	39	0	0	0	51
Gemeinsame Außen- und Sicherheitspolitik	9	2	26	0	0	0	37
Gemeinsame Fischereipolitik	0	0	4	0	0	0	4
Gesundheit der Bevölkerung	4	2	20	0	0	0	26
Grundsätze des Unionsrechts	29	0	0	0	0	0	29
Handelspolitik	3	0	2	0	0	0	5
Institutionelles Recht	0	3	28	1	1	0	33
Landwirtschaft	6	0	10	0	0	0	16
Marktregulierung und digitale Dienste	1	1	4	0	0	0	6
Niederlassungsfreiheit	18	1	0	0	0	0	19
Öffentliche Aufträge	17	1	2	0	0	0	20
Raum der Freiheit, der Sicherheit und des Rechts	134	4	1	0	0	0	139
Rechtsangleichung	45	2	1	0	0	0	48
Registrierung, Bewertung, Zulassung und Beschränkung chemischer Stoffe (REACH-Verordnung)	0	0	1	0	0	0	1
Schiedsklausel	0	0	1	0	0	0	1

>>>

Verfahrensgegenstand	Vorlagen zur Vorabentscheidung	Klagen	Rechtsmittel	Rechtsmittel im Verfahren des vorläufigen Rechtsschutzes oder betreffend Streithilfe	Anträge auf Gutachten	Besondere Verfahrensarten	Summe
Soziale Sicherheit der Wanderarbeitnehmer	3	0	0	0	0	0	3
Sozialpolitik	30	3	0	0	0	0	33
Staatliche Beihilfen	16	0	10	2	0	0	28
Steuerrecht	14	3	1	0	0	0	18
Umwelt	20	11	5	0	0	0	36
Unionsbürgerschaft	4	0	0	0	0	0	4
Unternehmensrecht	3	0	0	0	0	0	3
Verbraucherschutz	81	1	4	0	0	0	86
Verkehr	34	7	1	0	0	0	42
Wettbewerb	15	0	8	1	0	0	24
Wirtschaftlicher, sozialer und territorialer Zusammenhalt	1	0	1	0	0	0	2
Wirtschafts- und Währungspolitik	1	0	26	0	0	0	27
Zollunion und gemeinsamer Zolltarif	1	0	0	0	0	0	1
Zugang zu Dokumenten	0	0	11	0	0	0	11
AEU-Vertrag	574	54	212	4	1	0	845
Grundsätze des Unionsrechts	4	1	0	0	0	0	5
EU-Vertrag	4	1	0	0	0	0	5
Beamtenstatut	0	2	22	0	0	0	24
Institutionelles Recht	0	1	1	0	0	0	2
Verfahren	0	0	6	0	0	5	11
Vorrechte und Befreiungen	2	0	0	0	0	0	2
Verschiedenes	2	3	29	0	0	5	39
GESAMTSUMME	580	58	241	4	1	5	889

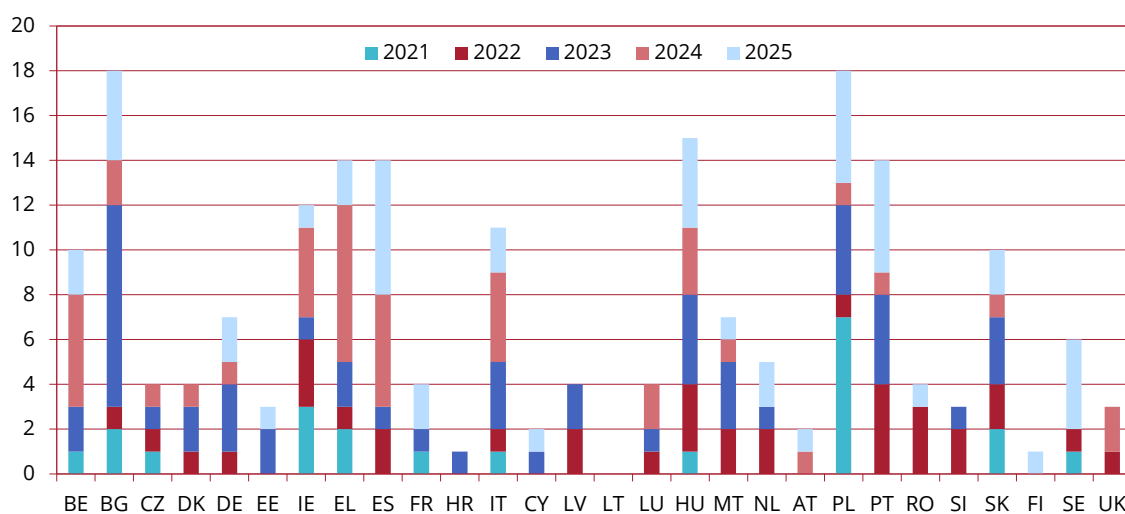
V. Neu eingegangene Rechtssachen – Vorlagen zur Vorabentscheidung nach Mitgliedstaat (2021–2025)



Mitgliedstaat	2021	2022	2023	2024	2025	Summe
Belgien	36	30	30	36	33	165
Bulgarien	58	43	51	38	42	232
Tschechische Republik	8	13	12	14	6	53
Dänemark	6	4	5	1	7	23
Deutschland	106	98	94	66	61	425
Estland	2	4	4	4	1	15
Irland	11	14	2	16	9	52
Griechenland	2	4	6	5	10	27
Spanien	35	41	32	30	26	164
Frankreich	23	23	19	25	17	107
Kroatien	5	4	4	7	1	21
Italien	46	63	43	98	110	360
Zypern	0	0	1	1	0	2
Lettland	12	4	15	10	6	47
Litauen	15	6	6	10	15	52
Luxemburg	5	2	2	12	1	22
Ungarn	17	20	18	21	19	95
Malta	0	0	2	0	1	3
Niederlande	27	28	21	19	35	130
Österreich	37	34	23	39	47	180
Polen	34	39	48	47	63	231
Portugal	20	28	13	16	17	94
Rumänien	38	29	40	28	31	166
Slowenien	7	0	6	4	4	21
Slowakei	2	7	8	9	9	35
Finnland	10	6	5	4	3	28
Schweden	5	2	8	13	5	33
Sonstige	0	0	0	0	1 ¹	1
Summe	567	546	518	573	580	2 784

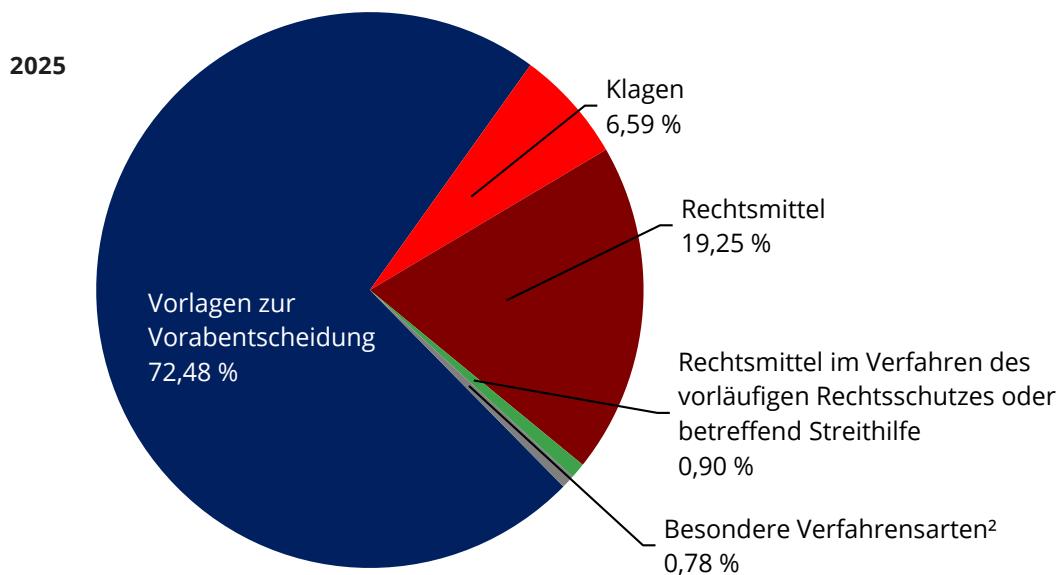
1| Rechtssache C-682/25, Crossryn (High Court of Justice, London).

VI. Neu eingegangene Rechtssachen – Vertragsverletzungsverfahren (2021–2025)



Vertragsverletzungsverfahren	2021	2022	2023	2024	2025	Summe
Belgien	1	0	2	5	2	10
Bulgarien	2	1	9	2	4	18
Tschechische Republik	1	1	1	1	0	4
Dänemark	0	1	2	1	0	4
Deutschland	0	1	3	1	2	7
Estland	0	0	2	0	1	3
Irland	3	3	1	4	1	12
Griechenland	2	1	2	7	2	14
Spanien	0	2	1	5	6	14
Frankreich	1	0	1	0	2	4
Kroatien	0	0	1	0	0	1
Italien	1	1	3	4	2	11
Zypern	0	0	1	0	1	2
Lettland	0	2	2	0	0	4
Litauen	0	0	0	0	0	0
Luxemburg	0	1	1	2	0	4
Ungarn	1	3	4	3	4	15
Malta	0	2	3	1	1	7
Niederlande	0	2	1	0	2	5
Österreich	0	0	0	1	1	2
Polen	7	1	4	1	5	18
Portugal	0	4	4	1	5	14
Rumänien	0	3	0	0	1	4
Slowenien	0	2	1	0	0	3
Slowakei	2	2	3	1	2	10
Finnland	0	0	0	0	1	1
Schweden	1	1	0	0	4	6
Vereinigtes Königreich	0	1	0	2	0	3
Summe	22	35	52	42	49	200

VII. Erledigte Rechtssachen – Verfahrensart (2021–2025)¹

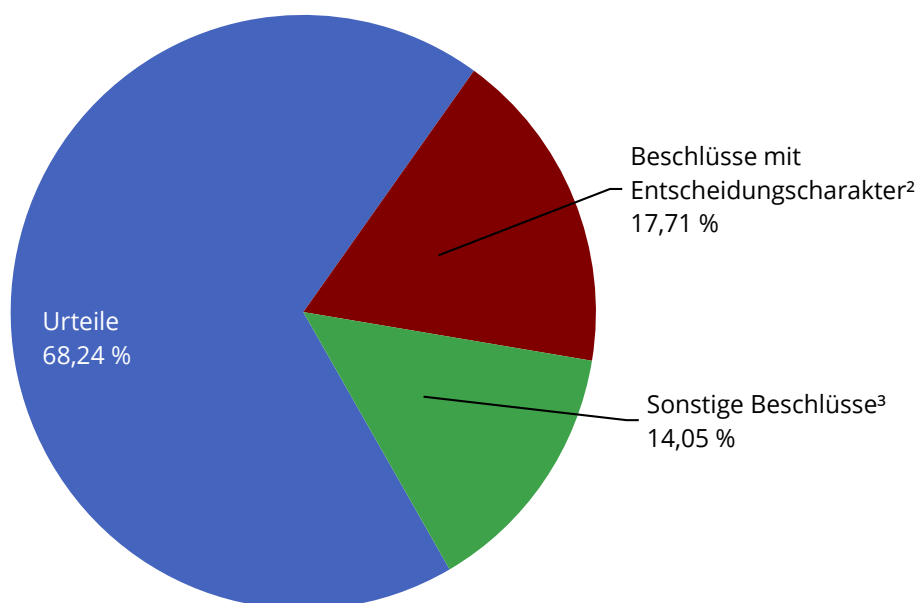


Verfahrensart	2021	2022	2023	2024	2025
Vorlagen zur Vorabentscheidung	547	564	532	580	561
Klagen	30	36	36	53	51
Rechtsmittel	177	178	192	194	149
Rechtsmittel im Verfahren des vorläufigen Rechtsschutzes oder betreffend Streithilfe	6	18	9	18	7
Anträge auf Gutachten	1	1	0	0	0
Besondere Verfahrensarten ²	11	11	14	17	6
Summe	772	808	783	862	774

1] Die angegebenen Zahlen (Bruttozahlen) stehen für die Gesamtzahl von Rechtssachen unabhängig von Verbindungen wegen Sachzusammenhangs (jede Rechtssache mit einer eigenen Nummer = eine Rechtssache).

2] Als „besondere Verfahrensarten“ gelten: Prozesskostenhilfe; Kostenfestsetzung; Berichtigung; Unterlassen einer Entscheidung; Einspruch gegen ein Versäumnisurteil; Drittwiderspruch; Auslegung; Wiederaufnahme; Prüfung eines Vorschlags des Ersten Generalanwalts, eine Entscheidung des Gerichts zu überprüfen; Pfändungsverfahren; Rechtssachen auf dem Gebiet der Befreiung.

VIII. Erledigte Rechtssachen – Urteile, Gutachten, Beschlüsse (2025)¹



Art der Erledigung	Urteile	Beschlüsse mit Entscheidungscharakter ²	Sonstige Beschlüsse ³	Gutachten	Summe
Vorlagen zur Vorabentscheidung	327	55	76	0	458
Klagen	43	1	7	0	51
Rechtsmittel	77	47	9	0	133
Rechtsmittel im Verfahren des vorläufigen Rechtsschutzes oder betreffend Streithilfe	0	7	0	0	7
Anträge auf Gutachten	0	0	0	0	0
Besondere Verfahrensarten	0	6	0	0	6
Summe	447	116	92	0	655

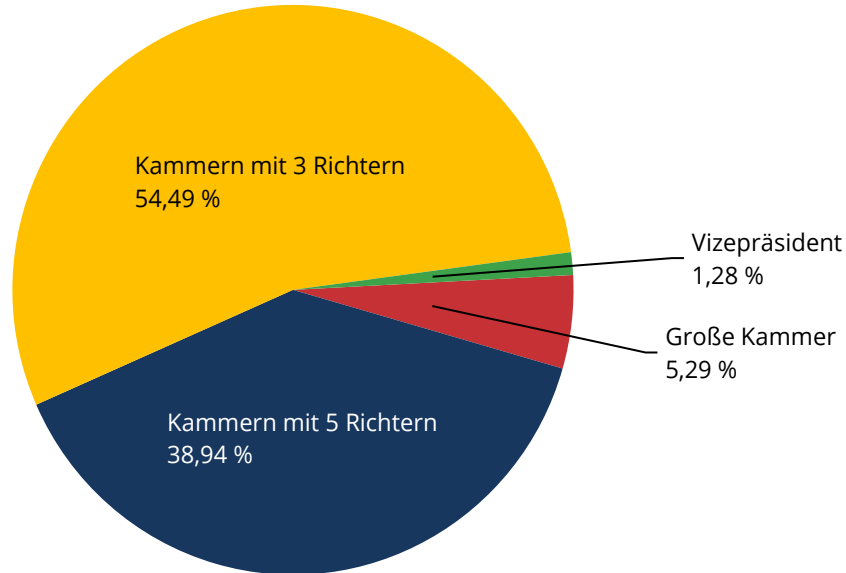
1] Die angegebenen Zahlen (Nettozahlen) stehen für die Anzahl von Rechtssachen unter Berücksichtigung von Verbindungen wegen Sachzusammenhangs (eine Serie von verbundenen Rechtssachen = eine Rechtssache).

2] Andere verfahrensbeendende Beschlüsse als solche, mit denen die Streichung angeordnet, die Erledigung der Hauptsache festgestellt oder die Verweisung an das Gericht angeordnet wird.

3] Beschlüsse, die ein Verfahren durch Streichung, Erledigung der Hauptsache oder Verweisung an das Gericht beenden.

IX. Durch Urteil, Gutachten oder Beschluss mit Entscheidungscharakter erledigte Rechtssachen – Spruchkörper (2021–2025)¹

2025



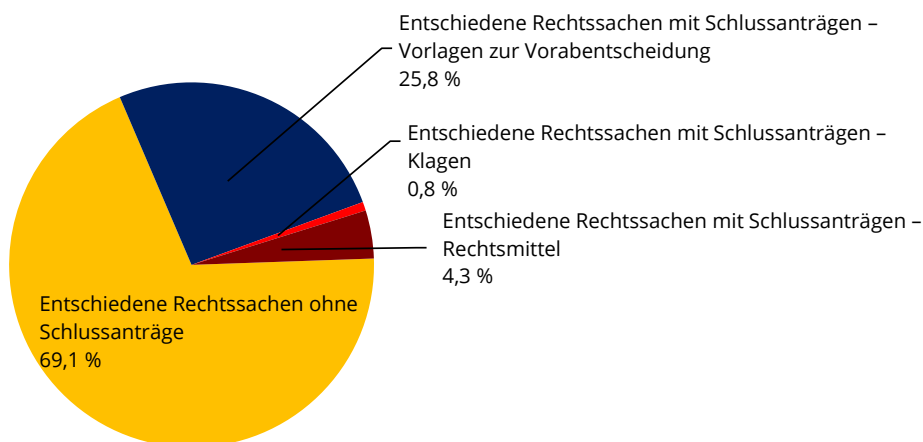
Spruchkörper	2021		2022		2023		2024		2025	
	Urteile/Gutachten	Beschlüsse	Urteile/Gutachten	Beschlüsse	Urteile/Gutachten	Beschlüsse	Urteile/Gutachten	Beschlüsse	Urteile/Gutachten	Beschlüsse
Plenum des Gerichtshofs	1	0	1	2	0	0	1	0	0	0
Große Kammer	83	0	83	74	3	77	36	0	74	33
Kammern mit 5 Richtern	271	6	277	253	10	263	287	3	290	313
Kammern mit 3 Richtern	154	154	308	193	172	365	209	161	370	207
Vizepräsident	0	8	8	0	17	17	0	7	7	0
Summe	509	168	677	522	202	724	532	171	703	595

1] Die angegebenen Zahlen (Bruttozahlen) stehen für die Gesamtzahl von Rechtssachen unabhängig von Verbindungen wegen Sachzusammenhangs (jede Rechtssache mit einer eigenen Nummer = eine Rechtssache).

2] Andere verfahrensbeendende Beschlüsse als solche, mit denen die Streichung angeordnet, die Erledigung der Hauptsache festgestellt oder die Verweisung an das Gericht angeordnet wird.

X. Erledigte Rechtssachen mit Schlussanträgen – Art der Verfahren (2021-2025)¹

2025



Verfahrensart	Gesamtzahl der Rechtssachen im Jahr 2021		Prozentualer Anteil der Rechtssachen mit Schlussanträgen im Jahr 2021	Gesamtzahl der Rechtssachen im Jahr 2022		Prozentualer Anteil der Rechtssachen mit Schlussanträgen im Jahr 2022	Gesamtzahl der Rechtssachen im Jahr 2023		Prozentualer Anteil der Rechtssachen mit Schlussanträgen im Jahr 2023	Gesamtzahl der Rechtssachen im Jahr 2024		Prozentualer Anteil der Rechtssachen mit Schlussanträgen im Jahr 2024	Gesamtzahl der Rechtssachen im Jahr 2025		Prozentualer Anteil der Rechtssachen mit Schlussanträgen im Jahr 2025
	Im Jahr 2021 entschiedene Rechtssachen mit Schlussanträgen	Im Jahr 2021 entschiedene Rechtssachen ohne Schlussanträge		Im Jahr 2022 entschiedene Rechtssachen mit Schlussanträgen	Im Jahr 2022 entschiedene Rechtssachen ohne Schlussanträge		Im Jahr 2023 entschiedene Rechtssachen mit Schlussanträgen	Im Jahr 2023 entschiedene Rechtssachen ohne Schlussanträge		Im Jahr 2024 entschiedene Rechtssachen mit Schlussanträgen	Im Jahr 2024 entschiedene Rechtssachen ohne Schlussanträge		Im Jahr 2025 entschiedene Rechtssachen mit Schlussanträgen	Im Jahr 2025 entschiedene Rechtssachen ohne Schlussanträge	
Vorlagen zur Vorabentscheidung	547	243	44 %	564	248	44 %	532	220	41 %	580	243	42 %	561	200	36 %
Klagen	30	11	37 %	36	21	58 %	36	9	25 %	53	25	47 %	51	6	12 %
Rechtsmittel	177	54	31 %	178	37	21 %	192	54	28 %	194	68	35 %	149	33	22 %
Rechtsmittel im Verfahren des vorläufigen Rechtsschutzes oder betreffend Streithilfe	6	0	0 %	18	3	17 %	9	0	0 %	18	0	0 %	7	0	0 %
Anträge auf Gutachten	1	1	100 %	1	0	0 %	0	0	0 %	0	0	0 %	0	0	0 %
Besondere Verfahrensarten	11	0	0 %	11	0	0 %	14	0	0 %	17	0	0 %	6	0	0 %
Summe	772	309	40 %	808	309	38 %	783	283	36 %	862	336	39 %	774	239	31 %

¹ Die angegebenen Zahlen (Bruttozahlen) stehen für die Gesamtzahl von Rechtssachen unabhängig von Verbindungen wegen Sachzusammenhangs (jede Rechtssache mit einer eigenen Nummer = eine Rechtssache).

XI. Durch Urteil, Gutachten oder Beschluss mit Entscheidungscharakter erledigte Rechtssachen – Verfahrensgegenstand (2021–2025)¹

Verfahrensgegenstand	2021	2022	2023	2024	2025
Allgemeine und berufliche Bildung, Jugend und Sport	0	1	0	4	0
Auswärtiges Handeln der Europäischen Union	3	2	4	8	1
Beschäftigung	0	2	0	0	1
Energie	4	6	3	4	10
Finanzvorschriften (Haushalt, Finanzrahmen, Eigenmittel, Betrugsbekämpfung)	5	15	2	1	4
Forschung, technologische Entwicklung und Raumfahrt	0	0	0	1	0
Freier Dienstleistungsverkehr	17	13	13	16	6
Freier Kapitalverkehr	8	3	8	8	7
Freier Warenverkehr	2	2	2	3	2
Freizügigkeit	18	13	12	12	25
Geistiges Eigentum	61	63	59	51	53
Gemeinsame Außen- und Sicherheitspolitik	5	5	4	4	11
Gemeinsame Fischereipolitik	2	3	1	2	1
Gesundheit der Bevölkerung	5	5	14	13	8
Grundsätze des Unionsrechts	34	24	16	29	29
Handelspolitik	7	9	11	12	5
Industriepolitik	1	1	1	1	3
Institutionelles Recht	27	39	26	29	9
Landwirtschaft	21	19	19	20	14
Niederlassungsfreiheit	7	21	7	15	16
Öffentliche Aufträge	13	25	18	15	15
Raum der Freiheit, der Sicherheit und des Rechts	81	79	91	82	72
Rechtsangleichung	26	44	47	53	48
Registrierung, Bewertung, Zulassung und Beschränkung chemischer Stoffe (REACH-Verordnung)	6	0	4	4	3
Schiedsklausel	2	1	1	2	4
Soziale Sicherheit der Wanderarbeitnehmer	3	6	8	6	5

>>>

¹ Die angegebenen Zahlen (Bruttozahlen) stehen für die Gesamtzahl von Rechtssachen unabhängig von Verbindungen wegen Sachzusammenhangs (jede Rechtssache mit einer eigenen Nummer = eine Rechtssache).

Verfahrensgegenstand	2021	2022	2023	2024	2025
Sozialpolitik	37	38	48	33	28
Staatliche Beihilfen	31	31	33	35	32
Steuerrecht	63	60	49	67	43
Transeuropäische Netze	0	1	0	0	0
Umwelt	22	29	30	25	27
Unionsbürgerschaft	4	10	5	9	6
Unternehmensrecht	2	1	1	2	3
Verbraucherschutz	39	32	45	46	38
Verkehr	26	31	18	32	16
Wettbewerb	26	16	28	32	22
Wirtschaftlicher, sozialer und territorialer Zusammenhalt	2	3	2	3	3
Wirtschafts- und Währungspolitik	17	10	5	23	19
Zollunion und gemeinsamer Zolltarif	18	10	15	14	14
Zugang zu Dokumenten	1	3	3	5	1
AEU-Vertrag	646	676	653	721	604
Schutz der Bevölkerung	1	0	1	0	0
EAG-Vertrag	1	0	1	0	0
Grundsätze des Unionsrechts	0	0	1	0	1
EU-Vertrag	0	0	1	0	1
Institutionelles Recht	0	0	3	0	0
Unionsbürgerschaft	0	0	0	1	0
Austrittsabkommen VK	0	0	3	1	0
Beamtenstatut	19	38	27	21	14
Grundsätze des Unionsrechts	0	1	4	3	1
Institutionelles Recht	0	0	2	2	0
Verfahren	8	9	11	10	4
Vorrechte und Befreiungen	3	0	1	0	0
Verschiedenes	30	48	45	36	19
GESAMTSUMME	677	724	703	758	624

XII. Durch Urteil, Gutachten oder Beschluss mit Entscheidungscharakter erledigte Rechtssachen – Verfahrensgegenstand (2025)¹

Verfahrensgegenstand	Urteile/ Gutachten	Beschlüsse ²	Summe
Auswärtiges Handeln der Europäischen Union	1	0	1
Beschäftigung	1	0	1
Energie	9	1	10
Finanzvorschriften (Haushalt, Finanzrahmen, Eigenmittel, Betrugsbekämpfung)	3	1	4
Freier Dienstleistungsverkehr	3	3	6
Freier Kapitalverkehr	6	1	7
Freier Warenverkehr	2	0	2
Freizügigkeit	23	2	25
Geistiges Eigentum	21	32	53
Gemeinsame Außen- und Sicherheitspolitik	10	1	11
Gemeinsame Fischereipolitik	1	0	1
Gesundheit der Bevölkerung	4	4	8
Grundsätze des Unionsrechts	20	9	29
Handelspolitik	3	2	5
Industriepolitik	3	0	3
Institutionelles Recht	6	3	9
Landwirtschaft	13	1	14
Niederlassungsfreiheit	12	4	16
Öffentliche Aufträge	11	4	15
Raum der Freiheit, der Sicherheit und des Rechts	64	8	72
Rechtsangleichung	45	3	48
Registrierung, Bewertung, Zulassung und Beschränkung chemischer Stoffe (REACH-Verordnung)	2	1	3
Schiedsklausel	3	1	4
Soziale Sicherheit der Wanderarbeitnehmer	5	0	5
Sozialpolitik	22	6	28
Staatliche Beihilfen	27	5	32
Steuerrecht	37	6	43
Umwelt	27	0	27
Unionsbürgerschaft	6	0	6
Unternehmensrecht	3	0	3
Verbraucherschutz	33	5	38
Verkehr	15	1	16

>>>

1| Die angegebenen Zahlen (Bruttozahlen) stehen für die Gesamtzahl von Rechtssachen unabhängig von Verbindungen wegen Sachzusammenhangs (jede Rechtssache mit einer eigenen Nummer = eine Rechtssache).

2| Andere verfahrensbeendende Beschlüsse als solche, mit denen die Streichung angeordnet, die Erledigung der Hauptsache festgestellt oder die Verweisung an das Gericht angeordnet wird.

Verfahrensgegenstand	Urteile/ Gutachten	Beschlüsse ²	Summe
Wettbewerb	20	2	22
Wirtschaftlicher, sozialer und territorialer Zusammenhalt	3	0	3
Wirtschafts- und Währungspolitik	17	2	19
Zollunion und gemeinsamer Zollltarif	13	1	14
Zugang zu Dokumenten	1	0	1
AEU-Vertrag	495	109	604
Grundsätze des Unionsrechts	1	0	1
EU-Vertrag	1	0	1
Beamtenstatut	9	5	14
Grundsätze des Unionsrechts	0	1	1
Verfahren	0	4	4
Verschiedenes	9	10	19
GESAMTSUMME	505	119	624

2| Andere verfahrensbeendende Beschlüsse als solche, mit denen die Streichung angeordnet, die Erledigung der Hauptsache festgestellt oder die Verweisung an das Gericht angeordnet wird.

XIII. Erledigte Rechtssachen mit Schlussanträgen – Verfahrensgegenstand (2021-2025)¹

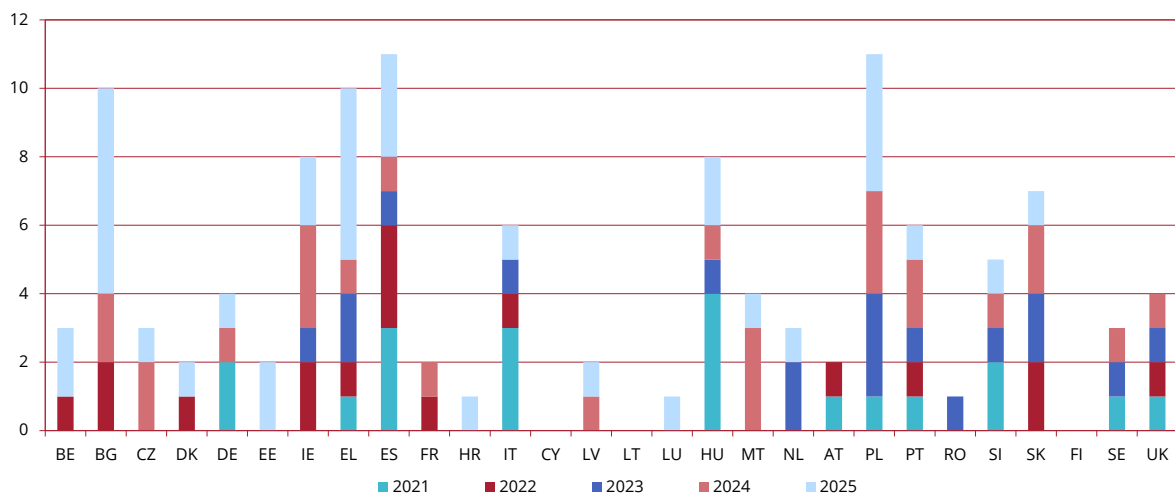
Verfahrensgegenstand	2021	2022	2023	2024	2025
Allgemeine und berufliche Bildung, Jugend und Sport	0	0	0	2	0
Auswärtiges Handeln der Europäischen Union	1	2	2	7	0
Beschäftigung	0	1	0	0	0
Energie	2	6	2	3	7
Finanzvorschriften (Haushalt, Finanzrahmen, Eigenmittel, Betrugsbekämpfung)	3	4	1	0	0
Freier Dienstleistungsverkehr	6	6	4	10	3
Freier Kapitalverkehr	4	1	4	4	4
Freier Warenverkehr	2	2	0	1	1
Freizügigkeit	12	6	4	8	17
Geistiges Eigentum	7	12	10	10	11
Gemeinsame Außen- und Sicherheitspolitik	3	0	0	2	2
Gemeinsame Fischereipolitik	0	1	0	1	0
Gesundheit der Bevölkerung	3	2	5	2	2
Grundsätze des Unionsrechts	25	9	8	14	9
Handelspolitik	4	5	6	3	2
Industriepolitik	1	1	1	0	0
Institutionelles Recht	9	14	5	12	4
Landwirtschaft	6	6	5	10	3
Niederlassungsfreiheit	5	12	4	11	5
Öffentliche Aufträge	7	7	2	7	8
Raum der Freiheit, der Sicherheit und des Rechts	58	46	58	49	41
Rechtsangleichung	15	28	28	25	23
Registrierung, Bewertung, Zulassung und Beschränkung chemischer Stoffe (REACH-Verordnung)	3	0	3	1	0
Schiedsklausel	0	0	0	1	1
Soziale Sicherheit der Wanderarbeitnehmer	0	4	2	2	1
Sozialpolitik	16	15	18	8	8
Staatliche Beihilfen	20	19	21	19	10
Steuerrecht	24	24	15	33	21

>>>

¹ Die angegebenen Zahlen (Bruttozahlen) stehen für die Gesamtzahl von Rechtssachen unabhängig von Verbindungen wegen Sachzusammenhangs (jede Rechtssache mit einer eigenen Nummer = eine Rechtssache).

Verfahrensgegenstand	2021	2022	2023	2024	2025
Umwelt	15	15	13	14	12
Unionsbürgerschaft	3	8	4	8	5
Unternehmensrecht	0	1	0	0	2
Verbraucherschutz	9	10	16	15	9
Verkehr	13	16	11	19	5
Wettbewerb	11	12	16	14	10
Wirtschaftlicher, sozialer und territorialer Zusammenhalt	1	0	1	1	0
Wirtschafts- und Währungspolitik	10	3	4	13	6
Zollunion und gemeinsamer Zolltarif	3	5	2	4	3
Zugang zu Dokumenten	1	1	0	1	1
AEU-Vertrag	302	304	275	334	236
Grundsätze des Unionsrechts	0	0	0	0	1
EU-Vertrag	0	0	0	0	1
Beamtenstatut	5	5	7	2	2
Grundsätze des Unionsrechts	0	0	1	0	0
Vorrechte und Befreiungen	2	0	0	0	0
Verschiedenes	7	5	8	2	2
GESAMTSUMME	309	309	283	336	239

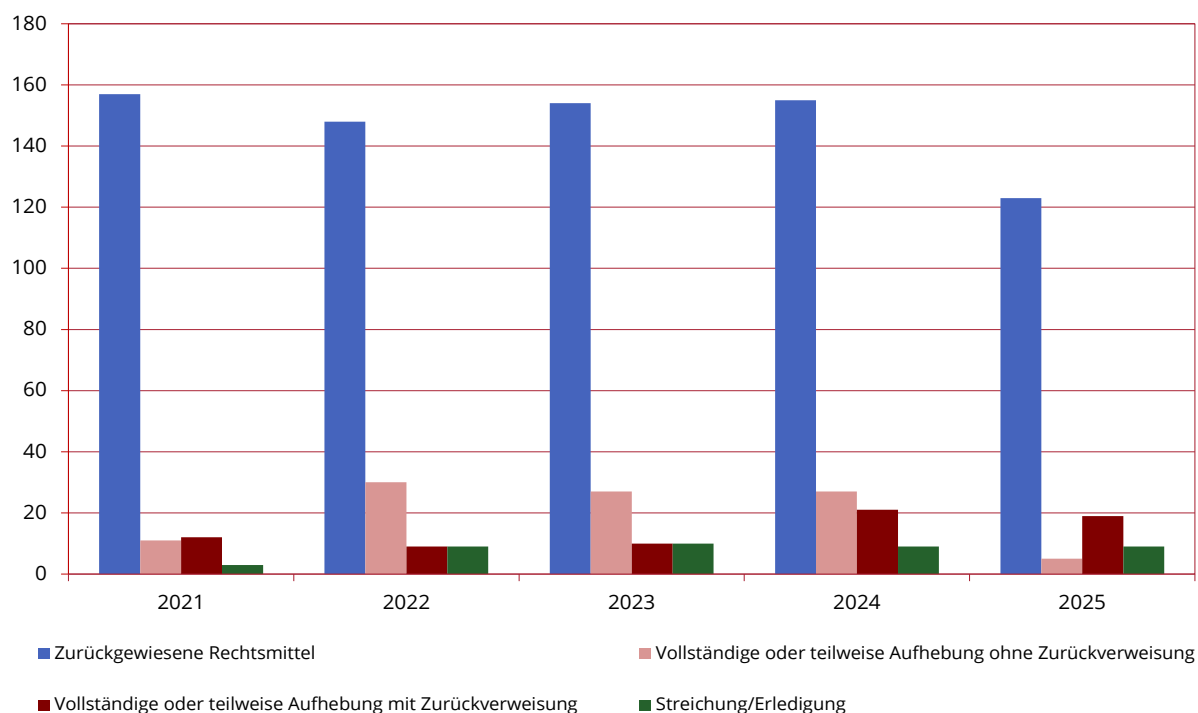
XIV. Erledigte Rechtssachen – Urteile in Vertragsverletzungsverfahren: Ergebnis der Entscheidung (2021–2025)¹



Vertragsverletzungsurteile	2021		2022		2023		2024		2025	
	Stattdgabe	Abweisung	Stattdgabe	Abweisung	Stattdgabe	Abweisung	Stattdgabe	Abweisung	Stattdgabe	Abweisung
Belgien	0	0	1	0	0	0	0	0	2	2
Bulgarien	0	0	2	0	0	1	2	0	6	0
Tschechische Republik	0	0	0	0	0	0	2	0	1	0
Dänemark	0	0	1	0	0	1	0	0	1	1
Deutschland	2	0	0	0	0	1	1	0	1	0
Estland	0	0	0	0	0	0	0	0	2	0
Irland	0	0	2	0	1	0	3	0	2	0
Griechenland	1	0	1	0	2	0	1	0	5	0
Spanien	3	0	3	0	1	0	1	0	3	1
Frankreich	0	0	1	0	0	0	1	0	0	0
Kroatien	0	0	0	0	0	0	0	0	1	0
Italien	3	1	1	0	1	0	0	0	1	0
Zypern	0	0	0	0	0	0	0	0	0	0
Lettland	0	0	0	0	0	0	1	0	1	0
Litauen	0	0	0	0	0	0	0	0	0	0
Luxemburg	0	0	0	0	0	0	0	0	1	0
Ungarn	4	0	0	0	1	1	1	0	2	0
Malta	0	0	0	0	0	0	3	0	1	0
Niederlande	0	0	0	0	2	0	0	0	1	0
Österreich	1	1	1	0	0	0	0	0	0	0
Polen	1	0	0	2	3	1	3	0	4	0
Portugal	1	0	1	0	1	0	2	1	1	0
Rumänien	0	0	0	0	1	0	0	0	0	0
Slowenien	2	0	0	0	1	0	1	0	1	0
Slowakei	0	0	2	0	2	0	2	1	1	0
Finnland	0	0	0	0	0	0	0	0	0	0
Schweden	1	0	0	0	1	0	1	0	0	0
Vereinigtes Königreich	1	0	1	0	1	0	1	0	0	0
Summe	20	2	17	2	18	5	26	2	38	4

¹ Die angegebenen Zahlen (Nettozahlen) stehen für die Anzahl von Rechtssachen unter Berücksichtigung von Verbindungen wegen Sachzusammenhangs (eine Serie von verbundenen Rechtssachen = eine Rechtssache).

XV. Erledigte Rechtssachen – Rechtsmittel: Ergebnis der Entscheidung (2021–2025)^{1 2}

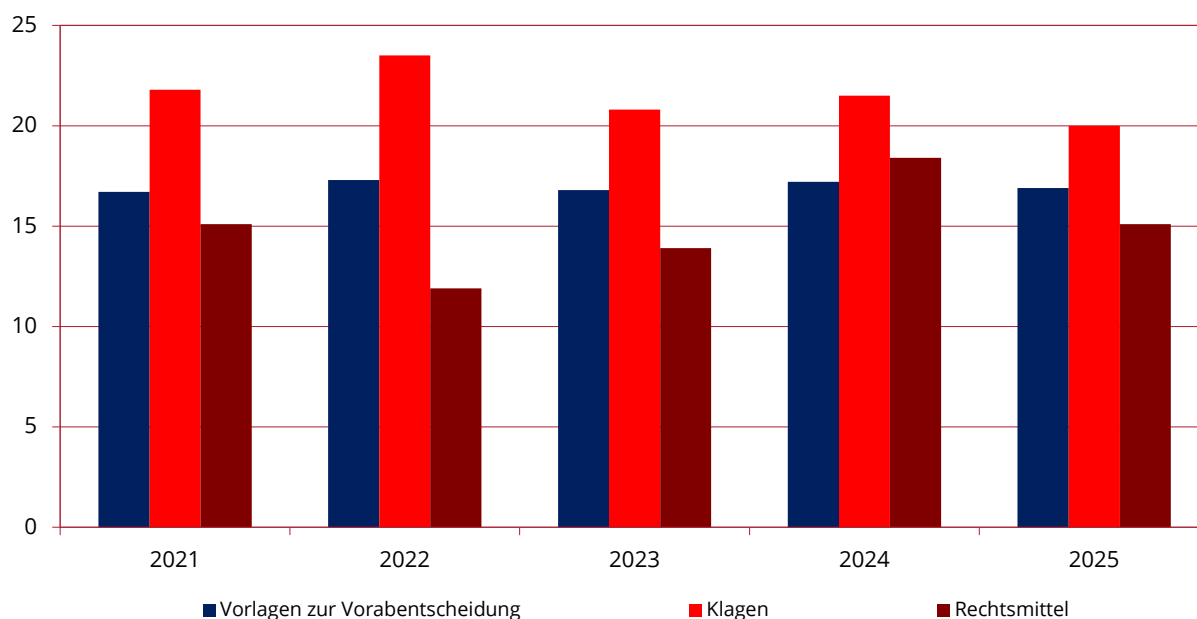


Rechtsmittel - Ergebnis der Entscheidung	2021			2022			2023			2024			2025		
	Urteile	Beschlüsse	Gesamt	Urteile	Beschlüsse	Gesamt	Urteile	Beschlüsse	Gesamt	Urteile	Beschlüsse	Gesamt	Urteile	Beschlüsse	Gesamt
Zurückgewiesene Rechtsmittel	71	86	157	51	97	148	70	84	154	82	73	155	70	53	123
Vollständige oder teilweise Aufhebung ohne Zurückverweisung	11	0	11	18	12	30	25	2	27	22	5	27	4	1	5
Vollständige oder teilweise Aufhebung mit Zurückverweisung	12	0	12	8	1	9	6	4	10	18	3	21	18	1	19
Streichung/Erledigung	0	3	3	1	8	9	0	10	10	2	7	9	0	9	9
Summe	94	89	183	78	118	196	101	100	201	124	88	212	92	64	156

1] Nähere Einzelheiten zu den gegen die Entscheidungen des Gerichts eingelegten Rechtsmitteln finden sich in den Rechtsprechungsstatistiken des Gerichts.

2] Die angegebenen Zahlen (Bruttozahlen) stehen für die Gesamtzahl von Rechtssachen unabhängig von Verbindungen wegen Sachzusammenhangs (jede Rechtssache mit einer eigenen Nummer = eine Rechtssache). Sie schließen auch die Rechtsmittel im Sinne von Art. 58a des Protokolls über die Satzung des Gerichtshofs der Europäischen Union ein, die gemäß Art. 170a oder 170b der Verfahrensordnung für unzulässig erklärt oder nicht zugelassen wurden. Für nähere Angaben zum Mechanismus nach Art. 58a der Satzung vgl. Übersicht XXII des vorliegenden Jahresberichts.

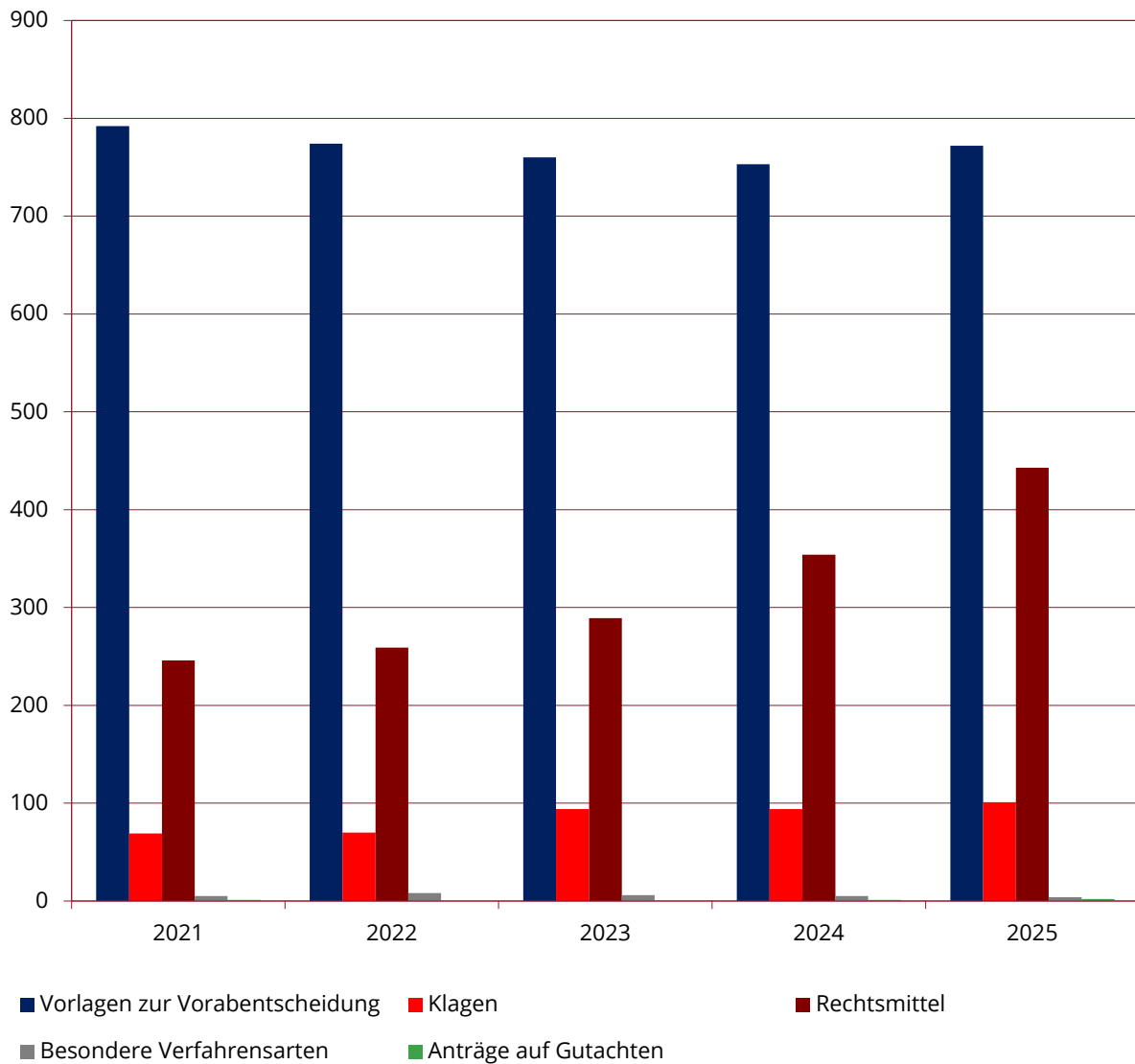
XVI. Erledigte Rechtssachen – Verfahrensdauer (2021–2025) in Monaten und Zehnteln von Monaten¹ (Urteile und Beschlüsse mit Entscheidungscharakter)



Verfahrensart	2021	2022	2023	2024	2025
Vorlagen zur Vorabentscheidung	16,7	17,3	16,8	17,2	16,9
Eilvorabentscheidungsverfahren	3,7	4,5	4,3	3,3	3,4
Beschleunigte Verfahren	10,7	7,4	0	6,5	7,4
Klagen	21,8	23,5	20,8	21,5	20
Beschleunigte Verfahren	0	11,4	0	0	0
Rechtsmittel	15,1	11,9	13,9	18,4	15,1
Beschleunigte Verfahren	8,4	0	0	0	0

1] In die Berechnung der Verfahrensdauer nicht eingeschlossen: Rechtssachen mit Zwischenurteil oder Beweisaufnahme; Gutachten; besondere Verfahrensarten (Prozesskostenhilfe, Kostenfestsetzung, Berichtigung, Unterlassen einer Entscheidung, Einspruch gegen ein Versäumnisurteil, Drittwiderspruch, Auslegung, Wiederaufnahme, Prüfung eines Vorschlags des Ersten Generalanwalts, eine Entscheidung des Gerichts zu überprüfen; Pfändungsverfahren und Rechtssachen auf dem Gebiet der Befreiung); durch Streichungsbeschluss beendete Verfahren; Erledigung der Hauptsache oder Verweisung an das Gericht; Verfahren des vorläufigen Rechtsschutzes sowie Rechtsmittel im Verfahren des vorläufigen Rechtsschutzes und betreffend Streithilfe.

XVII. Am 31. Dezember anhängige Rechtssachen – Verfahrensart (2021–2025)¹

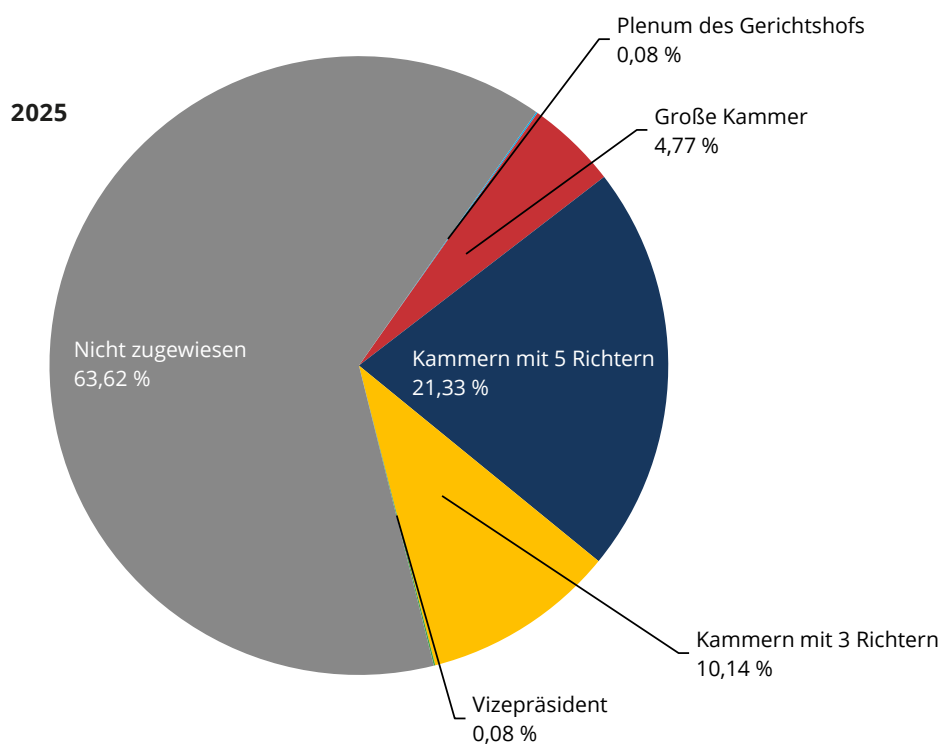


Verfahrensart	2021	2022	2023	2024	2025
Vorlagen zur Vorabentscheidung	792	774	760	753	772
Klagen	69	70	94	94	101
Rechtsmittel	246	259	289	354	443
Besondere Verfahrensarten ²	5	8	6	5	4
Anträge auf Gutachten	1	0	0	1	2
Summe	1 113	1 111	1 149	1 207	1 322

1| Die angegebenen Zahlen (Bruttozahlen) stehen für die Gesamtzahl von Rechtssachen unabhängig von Verbindungen wegen Sachzusammenhangs (jede Rechtssache mit einer eigenen Nummer = eine Rechtssache).

2| Als „besondere Verfahrensarten“ gelten: Prozesskostenhilfe; Kostenfestsetzung; Berichtigung; Unterlassen einer Entscheidung; Einspruch gegen ein Versäumnisurteil; Drittwiderspruch; Auslegung; Wiederaufnahme; Prüfung eines Vorschlags des Ersten Generalanwalts, eine Entscheidung des Gerichts zu überprüfen; Pfändungsverfahren; Rechtssachen auf dem Gebiet der Befreiung.

XVIII. Am 31. Dezember anhängige Rechtssachen – Spruchkörper (2021–2025)¹



Spruchkörper	2021	2022	2023	2024	2025
Plenum des Gerichtshofs	2	0	1	1	1
Große Kammer	71	46	69	44	63
Kammern mit 5 Richtern	208	244	239	221	282
Kammern mit 3 Richtern	118	154	143	133	134
Vizepräsident	3	1	10	4	1
Nicht zugewiesen	711	666	687	804	841
Summe	1 113	1 111	1 149	1 207	1 322

1| Die angegebenen Zahlen (Bruttozahlen) stehen für die Gesamtzahl von Rechtssachen unabhängig von Verbindungen wegen Sachzusammenhangs (jede Rechtssache mit einer eigenen Nummer = eine Rechtssache).

XIX. Beschleunigte Verfahren (2021–2025)

Anträge auf Durchführung des beschleunigten Verfahrens¹

Verfahrensart	2021	2022	2023	2024	2025	Summe
Vorlagen zur Vorabentscheidung	56	35	29	47	52	219
Klagen	3	0	0	1	0	4
Rechtsmittel	1	2	2	1	4	10
Rechtsmittel im Verfahren des vorläufigen Rechtsschutzes oder betreffend Streithilfe	0	1	0	0	0	1
Summe	60	38	31	49	56	234

Anträge auf Durchführung des beschleunigten Verfahrens – Ergebnis der Entscheidung²

Ergebnis der Entscheidung	2021	2022	2023	2024	2025	Summe
Erfolgreiche Anträge	5	0	0	6	4	15
Abweisung	57	31	19	26	26	159
Nicht stattgegeben ³	2	5	8	10	32	57
Noch ausstehende Entscheidung	4	6	10	17	11	48
Summe	68	42	37	59	73	279

1| Die angegebenen Zahlen stehen für die Anzahl der im betreffenden Jahr neu eingegangenen Anträge unabhängig vom Jahr des Eingangs der Rechtssache, auf die sich der Antrag bezieht.

2| Die angegebenen Zahlen stehen für die Anzahl der im betreffenden Jahr auf einen Antrag auf Durchführung des beschleunigten Verfahrens hin ergangenen Entscheidungen unabhängig vom Jahr des Eingangs eines solchen Antrags.

3| Fälle, in denen es wegen Streichung der Rechtssache oder ihrer Erledigung durch Urteil oder Beschluss keiner förmlichen Entscheidung über den Antrag bedurfte.

XX. Eilvorabentscheidungsverfahren (2021–2025)

Eilvorabentscheidungsverfahren¹

Verfahrensgegenstand	2021	2022	2023	2024	2025	Summe
Grenzen, Asyl und Einwanderung	8	2	4	19	25	58
Justizielle Zusammenarbeit in Strafsachen	8	6	3	8	5	30
Justizielle Zusammenarbeit in Zivilsachen	1	1	0	0	1	3
Sonstige	14	5	3	0	1	23
Summe	31	14	10	27	32	114

Anträge auf Durchführung des Eilvorabentscheidungsverfahrens – Ergebnis der Entscheidung²

Ergebnis der Entscheidung	2021	2022	2023	2024	2025	Summe
Erfolgreiche Anträge	9	7	2	6	4	28
Abweisung	20	8	8	20	11	67
Nicht stattgegeben ³	1	0	0	2	16	19
Noch ausstehende Entscheidung	1	0	0	0	1	2
Summe	31	15	10	28	32	116

1| Die angegebenen Zahlen stehen für die Anzahl der im betreffenden Jahr neu eingegangenen Anträge unabhängig vom Jahr des Eingangs der Rechtssache, auf die sich der Antrag bezieht.

2| Die angegebenen Zahlen stehen für die Anzahl der im betreffenden Jahr auf einen Antrag auf Durchführung des Eilverfahrens hin ergangenen Entscheidungen unabhängig vom Jahr des Eingangs eines solchen Antrags.

3| Über den Antrag brauchte nicht förmlich entschieden zu werden, weil er zurückgenommen, die Rechtssache gestrichen oder das Verfahren durch Urteil oder Beschluss beendet wurde.

XXI. Verfahren des vorläufigen Rechtsschutzes (2021–2025)

Anträge auf Gewährung vorläufigen Rechtsschutzes¹

Verfahrensgegenstand	2021	2022	2023	2024	2025	Summe
Energie	1	0	0	0	0	1
Finanzvorschriften (Haushalt, Finanzrahmen, Eigenmittel, Betrugsbekämpfung)	0	1	0	0	0	1
Geistiges Eigentum	1	0	0	0	0	1
Gemeinsame Außen- und Sicherheitspolitik	0	0	2	0	0	2
Gesundheit der Bevölkerung	0	0	4	0	0	4
Grundsätze des Unionsrechts	1	0	0	0	0	1
Institutionelles Recht	1	0	0	1	1	3
Landwirtschaft	1	0	0	0	0	1
Öffentliche Aufträge	0	1	2	0	0	3
Schiedsklausel	0	1	0	0	0	1
Staatliche Beihilfen	1	0	0	1	0	2
Umwelt	1	0	1	0	0	2
Verbraucherschutz	0	0	0	0	1	1
Verkehr	1	1	0	0	0	2
Wettbewerb	0	0	0	3	0	3
Zugang zu Dokumenten	0	0	0	1	2	3
Summe	8	4	9	6	4	31

Verfahren des vorläufigen Rechtsschutzes – Ergebnis der Entscheidung²

Ergebnis der Entscheidung	2021	2022	2023	2024	2025	Summe
Erfolgreiche Anträge	2	0	3	2	1	8
Abweisung	4	2	3	1	1	11
Nicht stattgegeben ³	2	2	1	5	0	10
Noch ausstehende Entscheidung	1	2	4	2	3	12
Summe	9	6	11	10	5	41

1| Die angegebenen Zahlen stehen für die Anzahl der im betreffenden Jahr neu eingegangenen Anträge unabhängig vom Jahr des Eingangs der Rechtssache, auf die sich der Antrag bezieht.

2| Die angegebenen Zahlen stehen für die Anzahl der im betreffenden Jahr auf einen Antrag auf Gewährung vorläufigen Rechtsschutzes hin ergangenen Entscheidungen unabhängig vom Jahr des Eingangs eines solchen Antrags.

3| Über den Antrag brauchte nicht förmlich entschieden zu werden, weil er zurückgenommen, die Rechtssache gestrichen oder das Verfahren durch Urteil oder Beschluss beendet wurde.

XXII. Rechtsmittel gemäß Art. 58a der Satzung (2021-2025)

Rechtsmittel gegen eine Entscheidung des Gerichts

- die eine Entscheidung einer unabhängigen Beschwerdekammer betrifft
- in Bezug auf die Erfüllung eines Vertrags, der eine Schiedsklausel im Sinne von Art. 272 AEUV enthält

	2021	2022	2023	2024	2025	Summe
Amt der Europäischen Union für geistiges Eigentum	60	39	52	29	39	219
Gemeinschaftliches Sortenamt	0	0	0	3	0	3
Europäische Chemikalienagentur	0	0	0	3	0	3
Agentur der Europäischen Union für die Zusammenarbeit der Energieregulierungsbehörden	0	0	0	0	4	4
Einheitlicher Abwicklungsausschuss	0	0	0	0	2	2
Schiedsklauseln	0	0	0	1	1	2
Summe	60	39	52	36	46	233

Beschlüsse über die Zulassung des Rechtsmittels¹

Ergebnis der Entscheidung	2021	2022	2023	2024	2025	Summe
Zugelassen	1	2	4	0	2	9
Nicht zugelassen	47	39	44	34	32	196
Unzulässig	2	4	1	4	1	12
Zurückgewiesen/erledigt	0	1	1	1	1	4
Summe	50	46	50	39	36	221

1| Die angegebenen Zahlen stehen für die Anzahl der im betreffenden Jahr getroffenen Entscheidungen unabhängig vom Jahr des Eingangs des Antrags auf Zulassung des Rechtsmittels.

**XXIII. Gesamtentwicklung der Rechtsprechungstätigkeit (1952–2025) –
Neu eingegangene Rechtssachen und Urteile oder Gutachten**

Jahr	Neu eingegangene Rechtssachen ¹							Urteile/Gutachten ²
	Vorlagen zur Vorabentscheidung	Klagen	Rechtsmittel	Rechtsmittel im Verfahren des vorläufigen Rechtsschutzes oder betreffend Streithilfe	Anträge auf Gutachten	Summe	Anträge auf vorläufigen Rechtsschutz	
1953	0	4	0	0	0	4	0	0
1954	0	10	0	0	0	10	0	2
1955	0	9	0	0	0	9	2	5
1956	0	11	0	0	0	11	1	6
1957	0	19	0	0	0	19	3	4
1958	0	43	0	0	0	43	0	10
1959	0	47	0	0	1	48	8	13
1960	0	21	0	0	1	22	18	19
1961	1	26	0	0	1	28	2	11
1962	5	30	0	0	0	35	2	22
1963	6	99	0	0	0	105	10	17
1964	6	49	0	0	0	55	5	31
1965	7	55	0	0	0	62	4	50
1966	1	30	0	0	0	31	2	24
1967	23	14	0	0	0	37	0	28
1968	9	23	0	0	0	32	1	26
1969	17	60	0	0	0	77	2	29
1970	32	47	0	0	0	79	0	64
1971	37	59	0	0	0	96	1	59
1972	40	42	0	0	0	82	2	61
1973	61	131	0	0	0	192	4	80
1974	39	63	0	0	0	102	9	61
1975	69	61	0	0	1	131	5	76
1976	75	51	0	0	1	127	6	85
1977	84	74	0	0	0	158	6	101
1978	123	145	0	0	1	269	14	97
1979	106	1 218	0	0	0	1 324	8	135
1980	99	180	0	0	0	279	12	130
1981	108	214	0	0	0	322	17	122
1982	129	217	0	0	0	346	21	176
1983	98	199	0	0	0	297	12	149
1984	129	183	0	0	0	312	17	164
1985	139	294	0	0	0	433	23	202

>>>

1| Die angegebenen Zahlen stehen für alle beim Gerichtshof neu eingegangenen Rechtssachen unter Ausschluss der besonderen Verfahrensarten.

2| Die angegebenen Zahlen stehen für die Anzahl der vom Gerichtshof erlassenen Urteile und abgegebenen Gutachten unter Berücksichtigung von Verbindungen wegen Sachzusammenhangs (eine Serie von verbundenen Rechtssachen = eine Rechtssache).

Jahr	Neu eingegangene Rechtssachen ¹							Urteile/Gutachten ²
	Vorlagen zur Vorabentscheidung	Klagen	Rechtsmittel	Rechtsmittel im Verfahren des vorläufigen Rechtsschutzes oder betreffend Streithilfe	Anträge auf Gutachten	Summe	Anträge auf vorläufigen Rechtsschutz	
1986	91	238	0	0	0	329	23	172
1987	144	251	0	0	0	395	21	208
1988	179	193	0	0	0	372	17	235
1989	139	244	0	0	0	383	19	186
1990	141	221	15	1	0	378	12	190
1991	186	140	13	1	2	342	9	203
1992	162	251	24	1	2	440	5	206
1993	204	265	17	0	0	486	13	203
1994	203	125	12	1	3	344	4	188
1995	251	109	46	2	0	408	3	172
1996	256	132	25	3	0	416	4	193
1997	239	169	30	5	0	443	1	242
1998	264	147	66	4	0	481	2	254
1999	255	214	68	4	0	541	4	235
2000	224	197	66	13	2	502	4	273
2001	237	187	72	7	0	503	6	243
2002	216	204	46	4	0	470	1	269
2003	210	277	63	5	1	556	7	308
2004	249	219	52	6	1	527	3	375
2005	221	179	66	1	0	467	2	362
2006	251	201	80	3	0	535	1	351
2007	265	222	79	8	0	574	3	379
2008	288	210	78	8	1	585	3	333
2009	302	143	105	2	1	553	1	376
2010	385	136	97	6	0	624	3	370
2011	423	81	162	13	0	679	3	370
2012	404	73	136	3	1	617	0	357
2013	450	72	161	5	2	690	1	434
2014	428	74	111	0	1	614	3	416
2015	436	48	206	9	3	702	2	399
2016	470	35	168	7	0	680	3	412
2017	533	46	141	6	1	727	3	466
2018	568	63	193	6	0	830	6	462
2019	641	41	256	10	1	949	6	491
2020	557	38	125	6	1	727	3	451
2021	567	29	223	9	0	828	8	450
2022	546	37	193	16	0	792	4	466
2023	518	60	213	18	0	809	9	469
2024	573	53	265	12	1	904	6	512
2025	580	58	241	4	1	884	4	447
Summe	14 699	9 410	3 914	209	31	28 263	449	15 187

1] Die angegebenen Zahlen stehen für alle beim Gerichtshof neu eingegangenen Rechtssachen unter Ausschluss der besonderen Verfahrensarten.

2] Die angegebenen Zahlen stehen für die Anzahl der vom Gerichtshof erlassenen Urteile und abgegebenen Gutachten unter Berücksichtigung von Verbindungen wegen Sachzusammenhangs (eine Serie von verbundenen Rechtssachen = eine Rechtssache).

**XXIV. Gesamtentwicklung der Rechtsprechungstätigkeit (1952–2025) –
Neu eingegangene Vorlagen zur Vorabentscheidung nach Mitgliedstaat und Jahr**

Jahr	BE	BG	CZ	DK	DE	EE	IE	EL	ES	FR	HR	IT	CY	LV	LT	LU	HU	MT	NL	AT	PL	PT	RO	SI	SK	FI	SE	UK	Andere ¹	Summe
1961	0	0	0	0	0	0	0	0	0	0	0	0	0	0	0	0	0	0	1	0	0	0	0	0	0	0	0	0	0	1
1962	0	0	0	0	0	0	0	0	0	0	0	0	0	0	0	0	0	0	5	0	0	0	0	0	0	0	0	0	0	5
1963	0	0	0	0	0	0	0	0	0	0	0	0	0	0	0	1	0	0	5	0	0	0	0	0	0	0	0	0	0	6
1964	0	0	0	0	0	0	0	0	0	0	0	2	0	0	0	0	0	0	4	0	0	0	0	0	0	0	0	0	0	6
1965	0	0	0	0	4	0	0	0	0	2	0	0	0	0	0	0	0	0	1	0	0	0	0	0	0	0	0	0	0	7
1966	0	0	0	0	0	0	0	0	0	0	0	0	0	0	0	0	0	0	1	0	0	0	0	0	0	0	0	0	0	1
1967	5	0	0	0	11	0	0	0	0	3	0	0	0	0	0	1	0	0	3	0	0	0	0	0	0	0	0	0	0	23
1968	1	0	0	0	4	0	0	0	0	1	0	1	0	0	0	0	0	0	2	0	0	0	0	0	0	0	0	0	0	9
1969	4	0	0	0	11	0	0	0	0	1	0	0	0	0	0	1	0	0	0	0	0	0	0	0	0	0	0	0	0	17
1970	4	0	0	0	21	0	0	0	0	2	0	2	0	0	0	0	0	0	3	0	0	0	0	0	0	0	0	0	0	32
1971	1	0	0	0	18	0	0	0	0	6	0	5	0	0	0	1	0	0	6	0	0	0	0	0	0	0	0	0	0	37
1972	5	0	0	0	20	0	0	0	0	1	0	4	0	0	0	0	0	0	10	0	0	0	0	0	0	0	0	0	0	40
1973	8	0	0	0	37	0	0	0	0	4	0	5	0	0	0	1	0	0	6	0	0	0	0	0	0	0	0	0	0	61
1974	5	0	0	0	15	0	0	0	0	6	0	5	0	0	0	0	0	0	7	0	0	0	0	0	0	0	0	1	0	39
1975	7	0	0	0	26	0	0	0	0	15	0	14	0	0	0	1	0	0	4	0	0	0	0	0	0	0	0	1	0	69
1976	11	0	0	0	28	0	1	0	0	8	0	12	0	0	0	0	0	0	14	0	0	0	0	0	0	0	0	1	0	75
1977	16	0	0	1	30	0	2	0	0	14	0	7	0	0	0	0	0	0	9	0	0	0	0	0	0	0	0	5	0	84
1978	7	0	0	3	46	0	1	0	0	12	0	11	0	0	0	0	0	0	38	0	0	0	0	0	0	0	0	5	0	123
1979	13	0	0	1	33	0	2	0	0	18	0	19	0	0	0	1	0	0	11	0	0	0	0	0	0	0	0	8	0	106
1980	14	0	0	2	24	0	3	0	0	14	0	19	0	0	0	0	0	0	17	0	0	0	0	0	0	0	6	0	99	
1981	12	0	0	1	41	0	0	0	0	17	0	11	0	0	0	4	0	0	17	0	0	0	0	0	0	0	5	0	108	
1982	11	0	0	1	36	0	0	0	0	38	0	18	0	0	0	0	0	0	21	0	0	0	0	0	0	0	4	0	129	
1983	9	0	0	4	36	0	2	0	0	15	0	7	0	0	0	0	0	0	19	0	0	0	0	0	0	0	6	0	98	
1984	13	0	0	2	38	0	1	0	0	34	0	10	0	0	0	0	0	0	22	0	0	0	0	0	0	0	9	0	129	
1985	13	0	0	0	40	0	2	0	0	45	0	11	0	0	0	6	0	0	14	0	0	0	0	0	0	0	8	0	139	
1986	16	0	0	4	18	0	4	2	1	19	0	5	0	0	0	1	0	0	13	0	0	0	0	0	0	0	8	0	91	
1987	15	0	0	5	32	0	2	17	1	36	0	5	0	0	0	3	0	0	19	0	0	0	0	0	0	0	9	0	144	
1988	32	0	0	4	34	0	0	0	1	37	0	28	0	0	0	2	0	0	25	0	0	0	0	0	0	0	16	0	179	
1989	13	0	0	2	47	0	1	2	2	28	0	10	0	0	0	1	0	0	18	0	0	1	0	0	0	0	14	0	139	
1990	18	0	0	5	34	0	4	2	6	20	0	25	0	0	0	4	0	0	9	0	0	2	0	0	0	0	12	0	141	
1991	19	0	0	2	54	0	2	3	5	29	0	36	0	0	0	2	0	0	17	0	0	3	0	0	0	0	14	0	186	
1992	17	0	0	3	62	0	0	1	5	15	0	22	0	0	0	1	0	0	17	0	0	1	0	0	0	0	18	0	162	

>>>

1| Rechtssache C-265/00, Campina Melkunie (Cour de justice Benelux / Benelux Gerichtshof).
 Rechtssache C-196/09, Miles u. a. (Beschwerdekammer der Europäischen Schulen).
 Rechtssache C-169/15, Montis Design (Cour de justice Benelux / Benelux Gerichtshof).
 Rechtssache C-682/25, Crossryn (High Court of Justice, London).

Jahr	BE	BG	CZ	DK	DE	EE	IE	EL	ES	FR	HR	IT	CY	LV	LT	LU	HU	MT	NL	AT	PL	PT	RO	SI	SK	FI	SE	UK	Andere ¹	Summe
1993	22	0	0	7	57	0	1	5	7	22	0	24	0	0	0	1	0	0	43	0	0	3	0	0	0	0	0	12	0	204
1994	19	0	0	4	44	0	2	0	13	36	0	46	0	0	0	1	0	0	13	0	0	1	0	0	0	0	0	24	0	203
1995	14	0	0	8	51	0	3	10	10	43	0	58	0	0	0	2	0	0	19	2	0	5	0	0	0	0	6	20	0	251
1996	30	0	0	4	66	0	0	4	6	24	0	70	0	0	0	2	0	0	10	6	0	6	0	0	0	3	4	21	0	256
1997	19	0	0	7	46	0	1	2	9	10	0	50	0	0	0	3	0	0	24	35	0	2	0	0	0	6	7	18	0	239
1998	12	0	0	7	49	0	3	5	55	16	0	39	0	0	0	2	0	0	21	16	0	7	0	0	0	2	6	24	0	264
1999	13	0	0	3	49	0	2	3	4	17	0	43	0	0	0	4	0	0	23	56	0	7	0	0	0	4	5	22	0	255
2000	15	0	0	3	47	0	2	3	5	12	0	50	0	0	0	0	0	0	12	31	0	8	0	0	0	5	4	26	1	224
2001	10	0	0	5	53	0	1	4	4	15	0	40	0	0	0	2	0	0	14	57	0	4	0	0	0	3	4	21	0	237
2002	18	0	0	8	59	0	0	7	3	8	0	37	0	0	0	4	0	0	12	31	0	3	0	0	0	7	5	14	0	216
2003	18	0	0	3	43	0	2	4	8	9	0	45	0	0	0	4	0	0	28	15	0	1	0	0	0	4	4	22	0	210
2004	24	0	0	4	50	0	1	18	8	21	0	48	0	0	0	1	2	0	28	12	0	1	0	0	0	4	5	22	0	249
2005	21	0	1	4	51	0	2	11	10	17	0	18	0	0	0	2	3	0	36	15	1	2	0	0	0	4	11	12	0	221
2006	17	0	3	3	77	0	1	14	17	24	0	34	0	0	1	1	4	0	20	12	2	3	0	0	1	5	2	10	0	251
2007	22	1	2	5	59	2	2	8	14	26	0	43	0	0	1	0	2	0	19	20	7	3	1	0	1	5	6	16	0	265
2008	24	0	1	6	71	2	1	9	17	12	0	39	1	3	3	4	6	0	34	25	4	1	0	0	0	4	7	14	0	288
2009	35	8	5	3	59	2	0	11	11	28	0	29	1	4	3	0	10	1	24	15	10	3	1	2	1	2	5	28	1	302
2010	37	9	3	10	71	0	4	6	22	33	0	49	0	3	2	9	6	0	24	15	8	10	17	1	5	6	6	29	0	385
2011	34	22	5	6	83	1	7	9	27	31	0	44	0	10	1	2	13	0	22	24	11	11	14	1	3	12	4	26	0	423
2012	28	15	7	8	68	5	6	1	16	15	0	65	0	5	2	8	18	1	44	23	6	14	13	0	9	3	8	16	0	404
2013	26	10	7	6	97	3	4	5	26	24	0	62	3	5	10	0	20	0	46	19	11	14	17	1	4	4	12	14	0	450
2014	23	13	6	10	87	0	5	4	41	20	1	52	2	7	6	0	23	0	30	18	14	8	28	4	3	8	3	12	0	428
2015	32	5	8	7	79	2	8	2	36	25	5	47	0	9	8	7	14	0	40	23	15	8	18	5	5	4	7	16	1	436
2016	26	18	5	12	84	1	6	6	47	23	2	62	0	9	8	1	15	1	26	20	19	21	14	3	6	7	5	23	0	470
2017	21	16	4	8	149	7	12	4	23	25	3	57	0	5	10	1	22	0	38	31	19	21	16	3	6	13	8	11	0	533
2018	40	20	12	3	78	2	12	3	67	41	3	68	1	5	6	4	29	0	35	35	31	15	23	2	6	6	7	14	0	568
2019	38	24	5	1	114	3	10	5	64	32	10	70	1	12	7	6	20	1	28	37	39	14	49	5	10	7	11	18	0	641
2020	36	28	9	6	140	3	5	2	30	21	4	44	0	17	7	3	18	0	18	50	41	17	20	2	6	7	6	17	0	557
2021	36	58	8	6	106	2	11	2	35	23	5	46	0	12	15	5	17	0	27	37	34	20	38	7	2	10	5	0	0	567
2022	30	43	13	4	98	4	14	4	41	23	4	63	0	4	6	2	20	0	28	34	39	28	29	0	7	6	2	0	0	546
2023	30	51	12	5	94	4	2	6	32	19	4	43	1	15	6	2	18	2	21	23	48	13	40	6	8	5	8	0	0	518
2024	36	38	14	1	66	4	16	5	30	25	7	98	1	10	10	12	21	0	19	39	47	16	28	4	9	4	13	0	0	573
2025	33	42	6	7	61	1	9	10	26	17	1	110	0	6	15	1	19	1	35	47	63	17	31	4	9	3	5	0	1	580
Summe	1 128	421	136	225	3 206	48	182	219	785	1 177	49	1 987	11	141	127	127	320	7	1 219	823	469	314	397	50	101	163	191	672	4	14 699

1| Rechtssache C-265/00, Campina Melkunie (Cour de justice Benelux / Benelux Gerichtshof).
Rechtssache C-196/09, Miles u. a. (Beschwerdekammer der Europäischen Schulen).
Rechtssache C-169/15, Montis Design (Cour de justice Benelux / Benelux Gerichtshof).
Rechtssache C-682/25, Crossryn (High Court of Justice, London).

**XXV. Gesamtentwicklung der Rechtsprechungstätigkeit (1952–2025) –
Neu eingegangene Vorlagen zur Vorabentscheidung nach Mitgliedstaat und Gericht**

Mitgliedstaat	Gericht	Entwicklung	Summe
Belgien	Cour constitutionnelle	49	1 128
	Cour de cassation	129	
	Conseil d'État	136	
	Andere Gerichte	814	
Bulgarien	Върховен касационен съд	13	421
	Върховен административен съд	58	
	Andere Gerichte	350	
Tschechische Republik	Nejvyšší soud	23	136
	Nejvyšší správní soud	58	
	Andere Gerichte	55	
Dänemark	Højesteret	39	225
	Andere Gerichte	186	
Deutschland	Bundesverfassungsgericht	2	3 206
	Bundesgerichtshof	327	
	Bundesverwaltungsgericht	171	
	Bundesfinanzhof	374	
	Bundesarbeitsgericht	72	
	Bundessozialgericht	78	
	Andere Gerichte	2 182	
Estland	Riigikohus	24	48
	Andere Gerichte	24	
Irland	Supreme Court	58	182
	High Court	81	
	Andere Gerichte	43	
Griechenland	Άρειος Πάγος	14	219
	Συμβούλιο της Επικρατείας	77	
	Ελεγκτικό Συνέδριο	3	
	Andere Gerichte	125	
Spanien	Tribunal Constitucional	1	785
	Tribunal Supremo	135	
	Andere Gerichte	649	
Frankreich	Conseil constitutionnel	1	1 177
	Cour de cassation	180	
	Conseil d'État	188	
	Andere Gerichte	808	
Kroatien	Ustavni sud	2	49
	Vrhovni sud	2	
	Andere Gerichte	45	

>>>

Mitgliedstaat	Gericht	Entwicklung	Summe
Italien	Corte Costituzionale	10	1 987
	Corte suprema di Cassazione	215	
	Consiglio di Stato	319	
	Andere Gerichte	1 443	
Zypern	Ανώτατο Δικαστήριο	4	11
	Andere Gerichte	7	
Lettland	Satversmes tiesa	12	141
	Augstākā tiesa (Senāts)	87	
	Andere Gerichte	42	
Litauen	Konstitucinis Teismas	2	127
	Aukščiausiasis Teismas	37	
	Vyriausiasis administracinis Teismas	57	
	Andere Gerichte	31	
Luxemburg	Cour constitutionnelle	1	127
	Cour de cassation	44	
	Cour administrative	21	
	Andere Gerichte	61	
Ungarn	Kúria	45	320
	Fővárosi Ítéltábla	9	
	Szegedi Ítéltábla	6	
	Andere Gerichte	260	
Malta	Qorti Kostituzzjonali	1	7
	Qorti tal-Appell	1	
	Andere Gerichte	5	
Niederlande	Hoge Raad der Nederlanden	326	1 219
	Raad van State	157	
	Centrale Raad van Beroep	73	
	College van Beroep voor het Bedrijfsleven	181	
	Tariefcommissie	35	
	Andere Gerichte	447	
Österreich	Verfassungsgerichtshof	4	823
	Oberster Gerichtshof	210	
	Verwaltungsgerichtshof	147	
	Andere Gerichte	462	
Polen	Trybunał Konstytucyjny	1	469
	Sąd Najwyższy	69	
	Naczelny Sąd Administracyjny	77	
	Andere Gerichte	322	
Portugal	Tribunal Constitucional	1	314
	Supremo Tribunal de Justiça	25	
	Supremo Tribunal Administrativo	103	
	Andere Gerichte	185	
Rumänien	Curtea Constituțională	1	397
	Înalta Curte de Casație și Justiție	43	
	Curtea de Apel	211	
	Andere Gerichte	142	

>>>

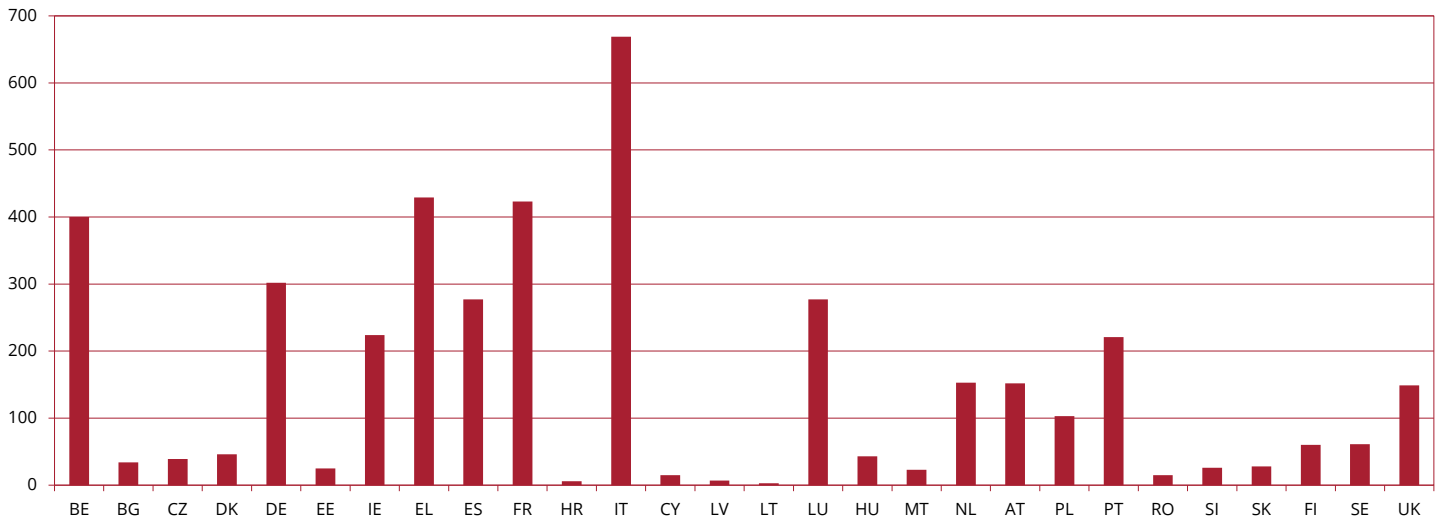
Mitgliedstaat	Gericht	Entwicklung	Summe
Slowenien	Ustavno sodišče	5	50
	Vrhovno sodišče	26	
	Andere Gerichte	19	
Slowakei	Ústavný Súd	3	101
	Najvyšší súd	28	
	Najvyšší správny súd	7	
	Andere Gerichte	63	
Finnland	Korkein oikeus	36	163
	Korkein hallinto-oikeus	76	
	Työtuomioistuin	6	
	Andere Gerichte	45	
Schweden	Högsta Domstolen	30	191
	Högsta förvaltningsdomstolen	50	
	Marknadsdomstolen	5	
	Arbetsdomstolen	4	
	Andere Gerichte	102	
Vereinigtes Königreich	House of Lords	39	672
	Supreme Court	26	
	Andere Gerichte	607	
Sonstige	Cour de justice Benelux/Benelux Gerichtshof ¹	2	4
	Beschwerdekammer der Europäischen Schulen ²	1	
	High Court of Justice, London ³	1	
		Summe	14 699

1| Rechtssache C-265/00, Campina Melkunie.
Rechtssache C-169/15, Montis Design.

2| Rechtssache C-196/09, Miles u. a.

3| Rechtssache C-682/25, Crossryn.

**XXVI. Gesamtentwicklung der Rechtsprechungstätigkeit (1952–2025) –
Neu eingegangene Vertragsverletzungsklagen gegen Mitgliedstaaten**



BE	BG	CZ	DK	DE	EE	IE	EL	ES	FR	HR	IT	CY	LV	LT	LU	HU	MT	NL	AT	PL	PT	RO	SI	SK	FI	SE	UK	Summe
400	34	39	46	302	25	224	429	277	423	6	669	15	7	3	277	43	23	153	152	103	221	15	26	28	60	61	149	4 210

XXVII. Tätigkeit der Kanzlei des Gerichtshofs (2021–2025)

Art des Tätigwerdens	2021	2022	2023	2024	2025
Anzahl der in das Register der Kanzlei eingetragene Unterlagen	116 339	112 327	106 637	117 530	111 306
Anzahl der über e-Curia eingereichten Seiten	270 236	305 863	444 456	483 758	483 581
Prozentualer Anteil der über e-Curia eingereichten Verfahrensschriftstücke	85 %	87 %	89 %	91 %	92 %
Anzahl der mündlichen Verhandlungen	91	169	165	168	188
Anzahl der Rechtssachen, die Gegenstand dieser mündlichen Verhandlungen waren	124	216	216	187	222
Anzahl der Verhandlungen mit Schlussanträgen	276	268	253	218	292
Anzahl der Rechtssachen, die Gegenstand dieser Verhandlungen mit Schlussanträgen waren	320	309	314	279	336
Anzahl der den Parteien zugestellten verfahrensbeendenden Urteile, Gutachten und Beschlüsse	703	730	718	771	655
Anzahl der Sitzungsprotokolle (mündliche Verhandlungen, Schlussanträge, Urteile)	841	919	914	924	937
Anzahl der Mitteilungen über neu eingegangene Rechtssachen im Amtsblatt	677	741	644	706	658
Anzahl der Mitteilungen über erledigte Rechtssachen im Amtsblatt	689	662	701	710	611

XXVIII. Vorabentscheidungsersuchen gemäß Art. 50b der Satzung (2024–2025)

Seit dem 1. Oktober 2024 ist das Gericht für Vorabentscheidungsersuchen zuständig, die ausschließlich in eines oder mehrere der in Art. 50b der Satzung genannten besonderen Sachgebiete fallen, es sei denn, diese Ersuchen werfen eigenständige Fragen der Auslegung des Primärrechts, des Völkerrechts, der allgemeinen Grundsätze des Unionsrechts oder der Charta der Grundrechte der Europäischen Union auf.

Diese Ersuchen sind beim Gerichtshof einzureichen, der gemäß den in seiner Verfahrensordnung vorgesehenen Modalitäten festzustellen hat, ob sie in die Zuständigkeit des Gerichtshofs oder des Gerichts fallen. Eine Rechtssache wird vom Gerichtshof bzw. vom Gericht erst nach dieser Feststellung angelegt, die je nach Fall vom Präsidenten des Gerichtshofs oder von dessen Generalversammlung getroffen wird.

In der vorliegenden Tabelle werden alle Vorabentscheidungsersuchen gemäß Art. 50b der Satzung, die im Berichtszeitraum beim Gerichtshof eingegangen sind, nach Sachgebiet gegliedert aufgeführt und der genaue Stand der Behandlung dieser Ersuchen durch den Gerichtshof zum Ende des Berichtszeitraums angegeben.

Verfahrensgegenstand	In Prüfung	An das Gericht übermittelte Ersuchen	Vom Gerichtshof behandelte Ersuchen	Erledigt ¹	Summe
Ausgleichs- und Unterstützungsleistungen für Flug- und Fahrgäste	1	20	2	1	24
Handel mit Treibhausgasemissionszertifikaten	0	1	1	0	2
Mehrwertsteuer	4	29	2	1	36
Verbrauchssteuern	0	13	2	0	15
Zollkodex	0	10	3	1	14
Zolltarifliche Einreihung	1	6	1	0	8
Summe	6	79	11	3	99

1| Eine Entscheidung über das Vorabentscheidungsersuchen war nicht notwendig, z. B. weil das vorliegende Gericht dieses Ersuchen zurückgenommen hat.



Gerichtshof
L-2925 Luxemburg
Tel. +352 4303-1

Gericht
L-2925 Luxemburg
Tél. +352 4303-1

Der Gerichtshof im Internet:
curia.europa.eu

Redaktionsschluss: Februar 2026 / Datenerfassung bis 31.12.2025

Layout: Gerichtshof der Europäischen Union / Direktion Kommunikation / Referat Veröffentlichungen und elektronische Medien 2026

Alle Fotos: © Europäische Union, sofern nicht anders angegeben.

Die Verwendung oder der Nachdruck von Fotos oder anderen Dokumenten, für die das Urheberrecht nicht bei der Europäischen Union liegt, ist ohne Genehmigung der Urheberrechtsinhaber verboten.

Der Gerichtshof der Europäischen Union und die in seinem Namen handelnden Personen haften nicht für die Verwendung der in dieser Veröffentlichung enthaltenen Informationen.

Nachdruck mit Quellenangabe gestattet.

© Europäische Union, 2026



GERICHTSHOF
DER EUROPÄISCHEN UNION

Direktion Kommunikation
Referat Publikationen und elektronische Medien

März 2026

