



TRIBUNAL DE JUSTICIA
DE LA UNIÓN EUROPEA

Informe anual 2025

Estadísticas judiciales del Tribunal de Justicia

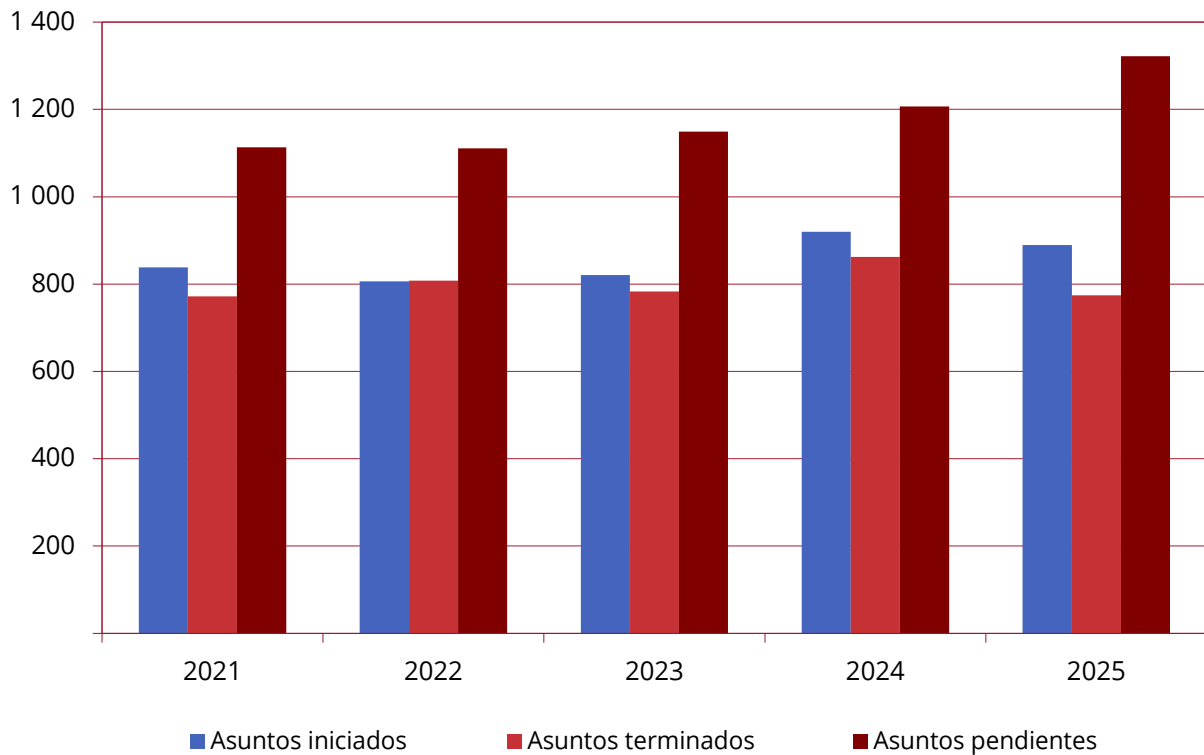


Estadísticas judiciales del Tribunal de Justicia

I. Actividad general del Tribunal de Justicia — Asuntos iniciados, terminados y pendientes (2021-2025)	4
II. Asuntos iniciados — Naturaleza de los procedimientos (2021-2025)	5
III. Asuntos iniciados — Materia de los recursos (2021-2025)	6
IV. Asuntos iniciados — Materia de los recursos (2025)	8
V. Asuntos iniciados — Cuestiones prejudiciales por Estado miembro (2021-2025)	10
VI. Asuntos iniciados — Recursos por incumplimiento de Estado (2021-2025)	11
VII. Asuntos terminados — Naturaleza de los procedimientos (2021-2025)	12
VIII. Asuntos terminados — Sentencias, dictámenes y autos (2025)	13
IX. Asuntos terminados mediante sentencia, dictamen o auto de carácter jurisdiccional — Formación del Tribunal (2021-2025)	14
X. Asuntos concluidos enjuiciados con conclusiones — Naturaleza de los procedimientos (2021-2025)	15
XI. Asuntos terminados mediante sentencia, dictamen o auto de carácter jurisdiccional — Materia de los recursos (2021-2025)	16
XII. Asuntos terminados mediante sentencia, dictamen o auto de carácter jurisdiccional — Materia de los recursos (2025)	18
XIII. Asuntos concluidos enjuiciados con conclusiones — Materia del contencioso (2021-2025)	20
XIV. Asuntos terminados — Sentencias por incumplimiento de Estado: sentido de la resolución (2021-2025)	22
XV. Asuntos terminados — Recursos de casación: sentido de la resolución (2021-2025)	23
XVI. Asuntos terminados — Duración de los procedimientos, en meses (2021-2025) (sentencias y autos de carácter jurisdiccional)	24
XVII. Asuntos pendientes a 31 de diciembre — Naturaleza de los procedimientos (2021-2025)	25
XVIII. Asuntos pendientes a 31 de diciembre — Formación del Tribunal (2021-2025)	26
XIX. Procedimientos acelerados (2021-2025)	27
XX. Procedimientos prejudiciales de urgencia (2021-2025)	28
XXI. Medidas provisionales (2021-2025)	29
XXII. Recursos de casación contemplados en el artículo 58 <i>bis</i> del Estatuto (2021-2025)	30

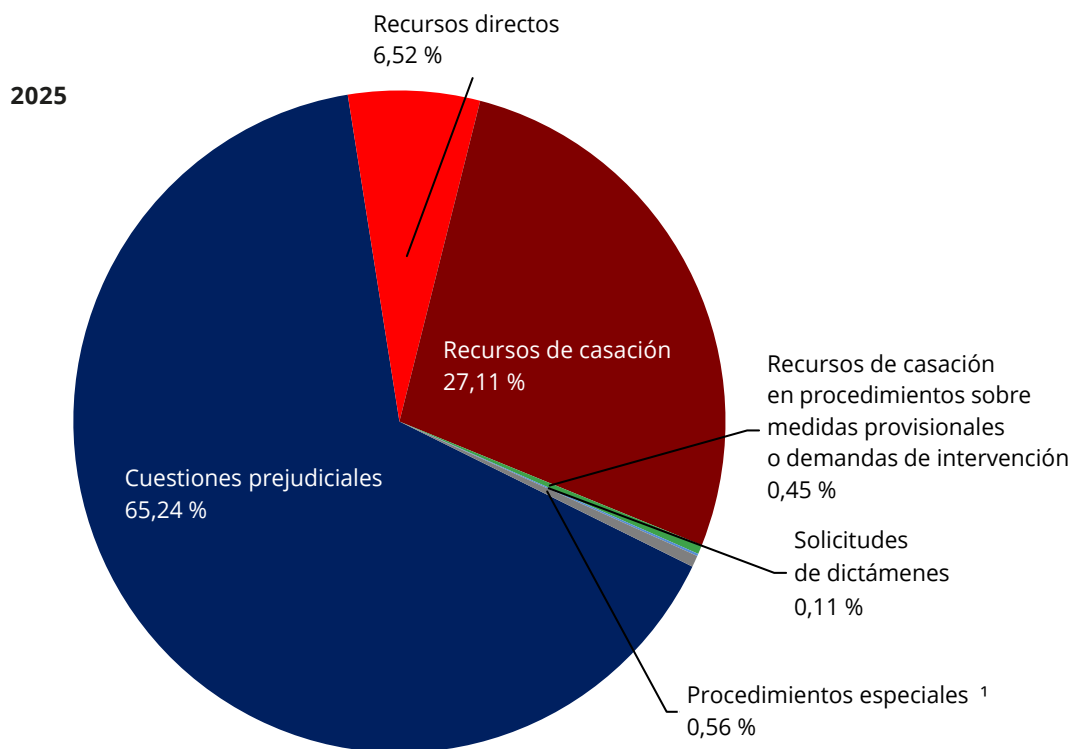
XXIII. Evolución general de la actividad judicial (1952-2025) — Asuntos iniciados y sentencias o dictámenes	31
XXIV. Evolución general de la actividad judicial (1952-2025) — Cuestiones prejudiciales iniciadas por Estado miembro y por año	33
XXV. Evolución general de la actividad judicial (1952-2025) — Cuestiones prejudiciales iniciadas por Estado miembro y por órgano jurisdiccional	35
XXVI. Evolución general de la actividad judicial (1952-2025) — Recursos por incumplimiento interpuestos contra los Estados miembros	38
XXVII. Actividad de la Secretaría del Tribunal de Justicia (2021-2025)	39
XXVIII. Peticiones de decisión prejudicial contempladas en el artículo 50 <i>ter</i> del Estatuto (2024-2025)	40

**I. Actividad general del Tribunal de Justicia —
Asuntos iniciados, terminados y pendientes (2021-2025)**



Resumen general	2021	2022	2023	2024	2025
Asuntos iniciados	838	806	821	920	889
Asuntos terminados	772	808	783	862	774
Asuntos pendientes	1 113	1 111	1 149	1 207	1 322

II. Asuntos iniciados — Naturaleza de los procedimientos (2021-2025)



Naturaleza de los procedimientos	2021	2022	2023	2024	2025
Cuestiones prejudiciales	567	546	518	573	580
Recursos directos	29	37	60	53	58
Recursos de casación	223	193	213	265	241
Recursos de casación en procedimientos sobre medidas provisionales o demandas de intervención	9	16	18	12	4
Solicitudes de dictámenes	0	0	0	1	1
Procedimientos especiales ¹	10	14	12	16	5
Total	838	806	821	920	889
Demandas de medidas provisionales	8	4	9	6	4

1| Se consideran «procedimientos especiales»: la asistencia jurídica gratuita, la tasación de costas, la rectificación, la omisión de pronunciamiento, la oposición a una sentencia dictada en rebeldía, la oposición de tercero, la interpretación, la revisión, el examen de la propuesta del primer Abogado General de reexaminar una resolución del Tribunal General, el procedimiento de embargo y los asuntos en materia de inmunidad.

III. Asuntos iniciados — Materia de los recursos (2021-2025)

Materia de los recursos	2021	2022	2023	2024	2025
Acceso a los documentos	4	4	4	4	11
Acción exterior de la Unión Europea	6	5	1	2	3
Adhesión de nuevos Estados	0	0	0	0	1
Agricultura	19	24	17	19	16
Aproximación de las legislaciones	63	54	50	55	48
Ayudas de Estado	42	25	51	33	28
Ciudadanía de la Unión	14	7	7	4	4
Cláusula compromisoria	3	2	2	2	1
Cohesión económica, social y territorial	3	3	3	2	2
Competencia	26	30	32	34	24
Contratos públicos	21	26	25	15	20
Derecho de sociedades	2	1	3	7	3
Derecho institucional	39	32	23	15	33
Disposiciones financieras (presupuesto, marco financiero, recursos propios, lucha contra el fraude)	7	2	1	5	4
Educación, formación profesional, juventud y deporte	2	0	3	1	0
Energía	3	7	8	9	23
Espacio de libertad, seguridad y justicia	106	94	83	124	139
Fiscalidad	53	62	54	47	18
Investigación, desarrollo tecnológico y espacio	0	0	1	0	1
Libertad de establecimiento	9	13	17	9	19
Libre circulación de capitales	4	8	10	4	15
Libre circulación de mercancías	3	1	4	3	4
Libre circulación de personas	11	17	14	31	17
Libre prestación de servicios	11	22	9	15	24
Medio ambiente	23	35	43	44	36
Política comercial	5	10	13	7	5
Política económica y monetaria	12	19	20	89	27
Política exterior y de seguridad común	6	4	14	48	37
Política industrial	1	2	2	1	0
Política pesquera común	2	2	1	3	4
Política social	46	47	26	37	33

>>>

Materia de los recursos	2021	2022	2023	2024	2025
Principios de Derecho de la Unión	28	14	33	25	29
Propiedad intelectual	83	49	75	51	51
Protección de los consumidores	53	54	54	53	86
Redes transeuropeas	1	0	0	0	0
Registro, evaluación, autorización y restricciones aplicables a las sustancias químicas (Reglamento REACH)	5	2	2	4	1
Regulación de los mercados y servicios digitales	0	0	0	1	6
Salud pública	10	12	12	10	26
Seguridad social de los trabajadores migrantes	7	7	7	5	3
Trabajo	1	0	0	1	0
Transportes	52	37	44	31	42
Unión aduanera y arancel aduanero común	11	10	18	16	1
Tratado FUE	797	743	786	866	845
Protección de la población	0	3	0	0	0
Tratado CEEA	0	3	0	0	0
Principios de Derecho de la Unión	0	2	2	1	5
Tratado UE	0	2	2	1	5
Ciudadanía de la Unión	0	1	0	0	0
Derecho institucional	2	1	0	0	0
Libertad de establecimiento	0	0	0	1	0
Libre circulación de personas	0	0	0	1	0
Acuerdo retirada RU	2	2	0	2	0
Derecho institucional	1	1	1	2	2
Estatuto de los Funcionarios	31	36	17	36	24
Principios de Derecho de la Unión	0	2	6	4	0
Privilegios e inmunidades	0	1	0	0	2
Procedimiento	7	16	9	9	11
Varios	39	56	33	51	39
TOTAL GENERAL	838	806	821	920	889

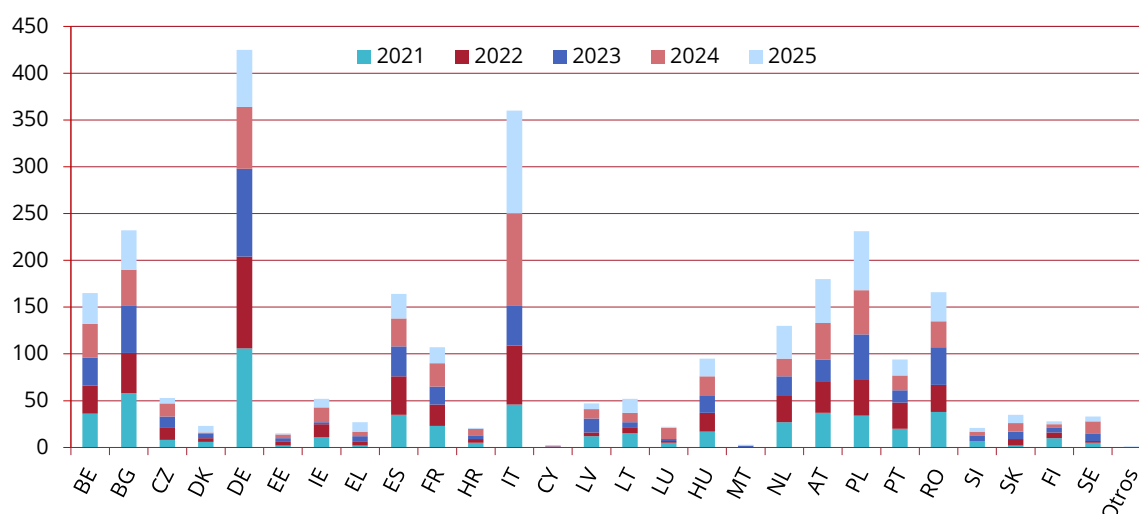
IV. Asuntos iniciados — Materia de los recursos (2025)

Materia de los recursos	Cuestiones prejudiciales	Recursos directos	Recursos de casación	Recursos de casación en procedimientos sobre medidas provisionales o demandas de intervención	Solicitudes de dictámenes	Procedimientos especiales	Total
Acceso a los documentos	0	0	11	0	0	0	11
Acción exterior de la Unión Europea	2	1	0	0	0	0	3
Adhesión de nuevos Estados	0	0	1	0	0	0	1
Agricultura	6	0	10	0	0	0	16
Aproximación de las legislaciones	45	2	1	0	0	0	48
Ayudas de Estado	16	0	10	2	0	0	28
Ciudadanía de la Unión	4	0	0	0	0	0	4
Cláusula compromisoria	0	0	1	0	0	0	1
Cohesión económica, social y territorial	1	0	1	0	0	0	2
Competencia	15	0	8	1	0	0	24
Contratos públicos	17	1	2	0	0	0	20
Derecho de sociedades	3	0	0	0	0	0	3
Derecho institucional	0	3	28	1	1	0	33
Disposiciones financieras (presupuesto, marco financiero, recursos propios, lucha contra el fraude)	4	0	0	0	0	0	4
Energía	18	0	5	0	0	0	23
Espacio de libertad, seguridad y justicia	134	4	1	0	0	0	139
Fiscalidad	14	3	1	0	0	0	18
Investigación, desarrollo tecnológico y espacio	1	0	0	0	0	0	1
Libertad de establecimiento	18	1	0	0	0	0	19
Libre circulación de capitales	7	8	0	0	0	0	15
Libre circulación de mercancías	4	0	0	0	0	0	4
Libre circulación de personas	16	1	0	0	0	0	17
Libre prestación de servicios	22	2	0	0	0	0	24
Medio ambiente	20	11	5	0	0	0	36
Política comercial	3	0	2	0	0	0	5

>>>

Materia de los recursos	Cuestiones prejudiciales	Recursos directos	Recursos de casación	Recursos de casación en procedimientos sobre medidas provisionales o demandas de intervención	Solicitudes de dictámenes	Procedimientos especiales	Total
Política económica y monetaria	1	0	26	0	0	0	27
Política exterior y de seguridad común	9	2	26	0	0	0	37
Política pesquera común	0	0	4	0	0	0	4
Política social	30	3	0	0	0	0	33
Principios de Derecho de la Unión	29	0	0	0	0	0	29
Propiedad intelectual	11	1	39	0	0	0	51
Protección de los consumidores	81	1	4	0	0	0	86
Registro, evaluación, autorización y restricciones aplicables a las sustancias químicas (Reglamento REACH)	0	0	1	0	0	0	1
Regulación de los mercados y servicios digitales	1	1	4	0	0	0	6
Salud pública	4	2	20	0	0	0	26
Seguridad social de los trabajadores migrantes	3	0	0	0	0	0	3
Transportes	34	7	1	0	0	0	42
Unión aduanera y arancel aduanero común	1	0	0	0	0	0	1
Tratado FUE	574	54	212	4	1	0	845
Principios de Derecho de la Unión	4	1	0	0	0	0	5
Tratado UE	4	1	0	0	0	0	5
Derecho institucional	0	1	1	0	0	0	2
Estatuto de los Funcionarios	0	2	22	0	0	0	24
Privilegios e inmunidades	2	0	0	0	0	0	2
Procedimiento	0	0	6	0	0	5	11
Varios	2	3	29	0	0	5	39
TOTAL GENERAL	580	58	241	4	1	5	889

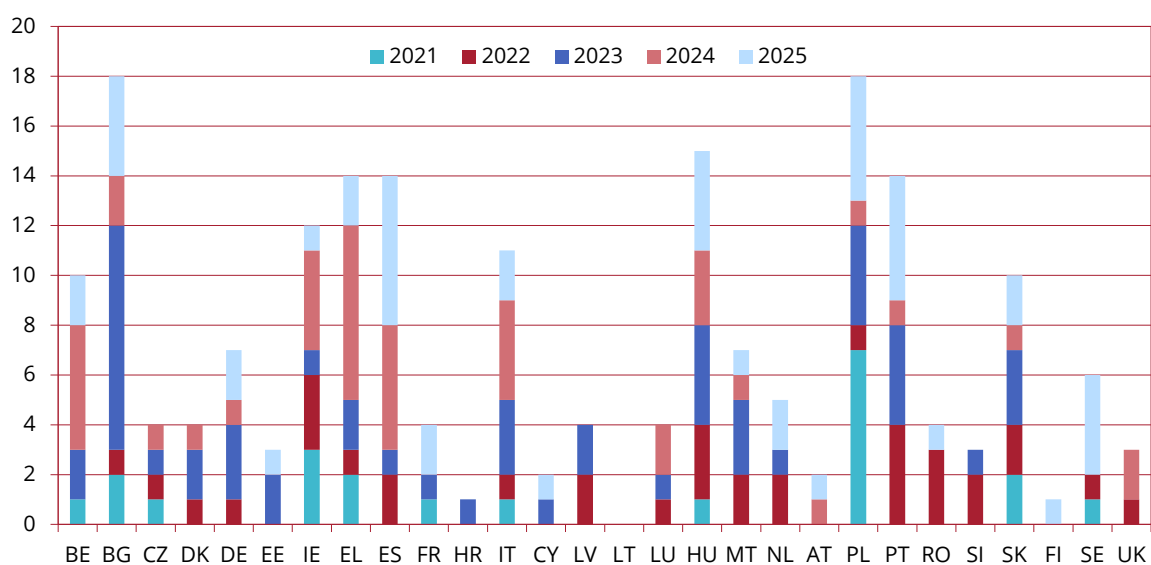
V. Asuntos iniciados — Cuestiones prejudiciales por Estado miembro (2021-2025)



Estado miembro	2021	2022	2023	2024	2025	Total
Bélgica	36	30	30	36	33	165
Bulgaria	58	43	51	38	42	232
República Checa	8	13	12	14	6	53
Dinamarca	6	4	5	1	7	23
Alemania	106	98	94	66	61	425
Estonia	2	4	4	4	1	15
Irlanda	11	14	2	16	9	52
Grecia	2	4	6	5	10	27
España	35	41	32	30	26	164
Francia	23	23	19	25	17	107
Croacia	5	4	4	7	1	21
Italia	46	63	43	98	110	360
Chipre	0	0	1	1	0	2
Letonia	12	4	15	10	6	47
Lituania	15	6	6	10	15	52
Luxemburgo	5	2	2	12	1	22
Hungría	17	20	18	21	19	95
Malta	0	0	2	0	1	3
Países Bajos	27	28	21	19	35	130
Austria	37	34	23	39	47	180
Polonia	34	39	48	47	63	231
Portugal	20	28	13	16	17	94
Rumanía	38	29	40	28	31	166
Eslovenia	7	0	6	4	4	21
Eslovaquia	2	7	8	9	9	35
Finlandia	10	6	5	4	3	28
Suecia	5	2	8	13	5	33
Otros	0	0	0	0	1 ¹	1
Total	567	546	518	573	580	2 784

1) Asunto C-682/25, Crossryn (Tribunal Superior de Justicia, Londres).

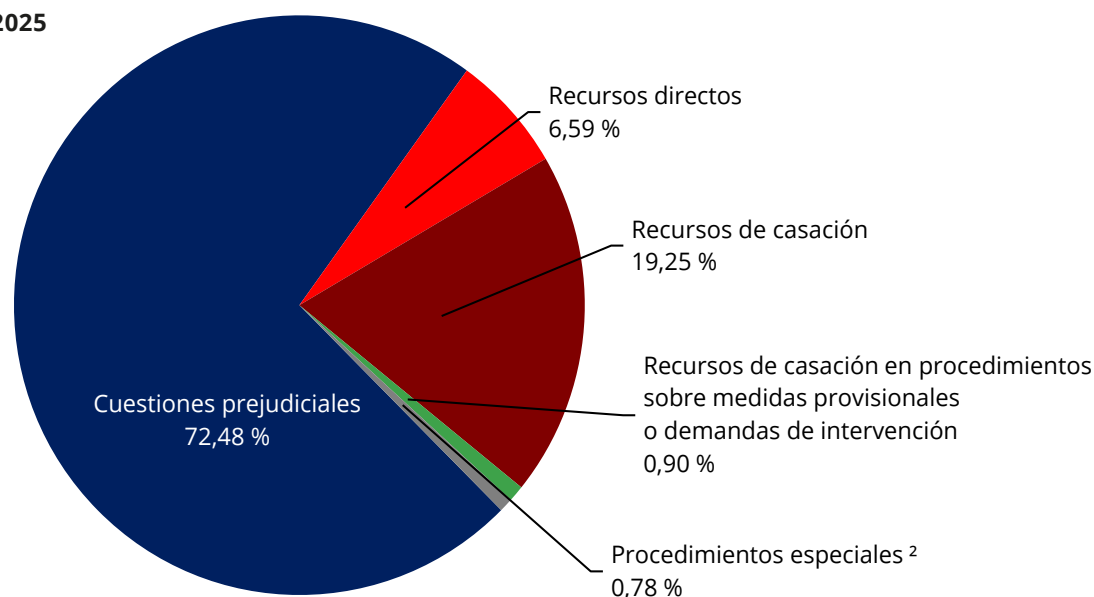
VI. Asuntos iniciados — Recursos por incumplimiento de Estado (2021-2025)



Recursos por incumplimiento de Estado	2021	2022	2023	2024	2025	Total
Bélgica	1	0	2	5	2	10
Bulgaria	2	1	9	2	4	18
República Checa	1	1	1	1	0	4
Dinamarca	0	1	2	1	0	4
Alemania	0	1	3	1	2	7
Estonia	0	0	2	0	1	3
Irlanda	3	3	1	4	1	12
Grecia	2	1	2	7	2	14
España	0	2	1	5	6	14
Francia	1	0	1	0	2	4
Croacia	0	0	1	0	0	1
Italia	1	1	3	4	2	11
Chipre	0	0	1	0	1	2
Letonia	0	2	2	0	0	4
Lituania	0	0	0	0	0	0
Luxemburgo	0	1	1	2	0	4
Hungría	1	3	4	3	4	15
Malta	0	2	3	1	1	7
Países Bajos	0	2	1	0	2	5
Austria	0	0	0	1	1	2
Polonia	7	1	4	1	5	18
Portugal	0	4	4	1	5	14
Rumanía	0	3	0	0	1	4
Eslovenia	0	2	1	0	0	3
Eslovaquia	2	2	3	1	2	10
Finlandia	0	0	0	0	1	1
Suecia	1	1	0	0	4	6
Reino Unido	0	1	0	2	0	3
Total	22	35	52	42	49	200

VII. Asuntos terminados — Naturaleza de los procedimientos (2021-2025) ¹

2025

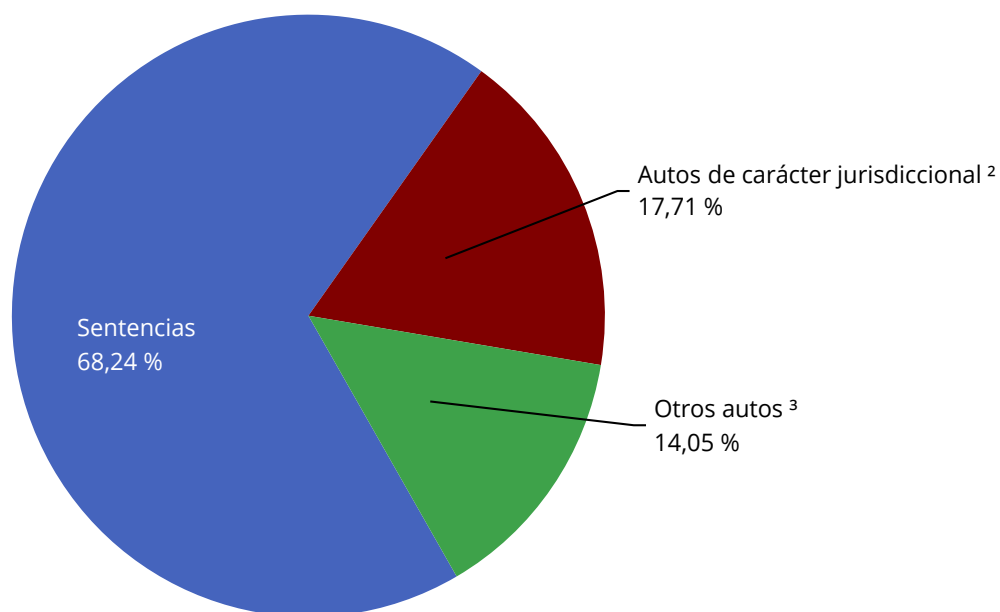


Naturaleza de los procedimientos	2021	2022	2023	2024	2025
Cuestiones prejudiciales	547	564	532	580	561
Recursos directos	30	36	36	53	51
Recursos de casación	177	178	192	194	149
Recursos de casación en procedimientos sobre medidas provisionales o demandas de intervención	6	18	9	18	7
Solicitudes de dictámenes	1	1	0	0	0
Procedimientos especiales ²	11	11	14	17	6
Total	772	808	783	862	774

1] Las cifras mencionadas (cifras brutas) indican el número total de asuntos independientemente de las acumulaciones de asuntos conexos (un número de asunto = un asunto).

2] Se consideran «procedimientos especiales»: la asistencia jurídica gratuita, la tasación de costas, la rectificación, la omisión de pronunciamiento, la oposición a una sentencia dictada en rebeldía, la oposición de tercero, la interpretación, la revisión, el examen de la propuesta del primer Abogado General de reexaminar una resolución del Tribunal General, el procedimiento de embargo y los asuntos en materia de inmunidad.

VIII. Asuntos terminados — Sentencias, dictámenes y autos (2025) ¹



Modo de terminación	Sentencias	Autos de carácter jurisdiccional ²	Otros autos ³	Dictámenes	Total
Cuestiones prejudiciales	327	55	76	0	458
Recursos directos	43	1	7	0	51
Recursos de casación	77	47	9	0	133
Recursos de casación en procedimientos sobre medidas provisionales o demandas de intervención	0	7	0	0	7
Solicitudes de dictámenes	0	0	0	0	0
Procedimientos especiales	0	6	0	0	6
Total	447	116	92	0	655

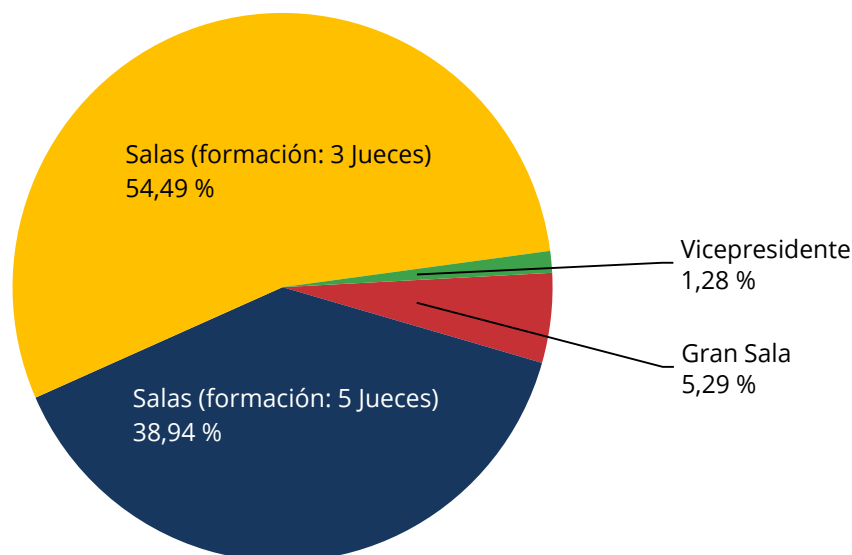
1] Las cifras mencionadas (cifras netas) indican el número total de asuntos teniendo en cuenta la acumulación de asuntos conexos (una serie de asuntos acumulados = un asunto).

2] Autos que ponen fin a una instancia distintos de los autos de archivo, sobreseimiento o devolución al Tribunal General.

3] Autos que ponen fin a un procedimiento por archivo, sobreseimiento o devolución al Tribunal General.

IX. Asuntos terminados mediante sentencia, dictamen o auto de carácter jurisdiccional — Formación del Tribunal (2021-2025) ¹

2025



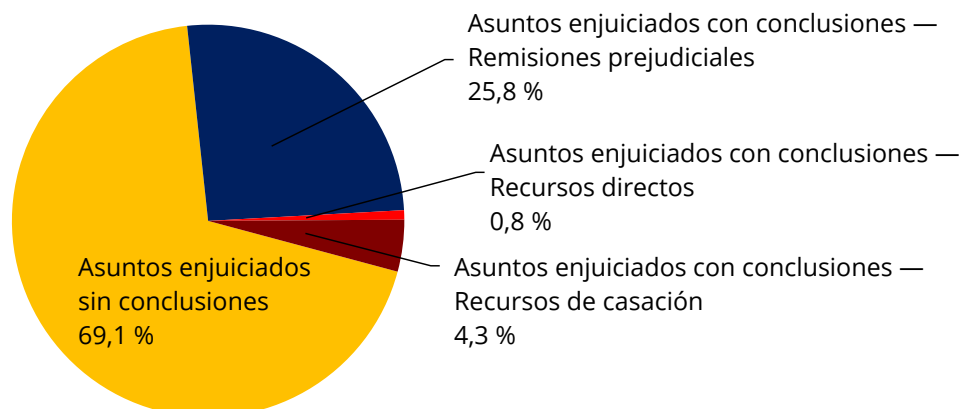
Formación del Tribunal	2021		2022		2023		2024		2025	
	Sentencias/Dictámenes	Autos	Sentencias/Dictámenes	Autos	Sentencias/Dictámenes	Autos	Sentencias/Dictámenes	Autos	Sentencias/Dictámenes	Autos
Tribunal en Pleno	1	0	2	0	0	0	1	0	0	0
Gran Sala	83	0	74	3	36	0	74	0	33	0
Salas (formación: 5 Jueces)	271	6	253	10	287	3	313	3	243	0
Salas (formación: 3 Jueces)	154	154	193	172	209	161	207	143	229	111
Vicepresidente	0	8	0	17	0	7	0	17	0	8
Total	509	168	522	202	532	171	595	163	505	119

1| Las cifras mencionadas (cifras brutas) indican el número total de asuntos independientemente de las acumulaciones de asuntos conexos (un número de asunto = un asunto).

2| Autos que ponen fin a una instancia distintos de los autos de archivo, sobreseimiento o devolución al Tribunal General.

X. Asuntos concluidos enjuiciados con conclusiones — Naturaleza de los procedimientos (2021-2025) ¹

2025



Naturaleza de los procedimientos	2021			2022			2023			2024			2025		
	Número total de asuntos en 2021	Asuntos enjuiciados con conclusiones en 2021	Porcentaje de asuntos con conclusiones en 2021	Número total de asuntos en 2022	Asuntos enjuiciados con conclusiones en 2022	Porcentaje de asuntos con conclusiones en 2022	Número total de asuntos en 2023	Asuntos enjuiciados con conclusiones en 2023	Porcentaje de asuntos con conclusiones en 2023	Número total de asuntos en 2024	Asuntos enjuiciados con conclusiones en 2024	Porcentaje de asuntos enjuiciados con conclusiones en 2024	Número total de asuntos en 2025	Asuntos enjuiciados con conclusiones en 2025	Porcentaje de asuntos con conclusiones en 2025
Cuestiones prejudiciales	547	243	44 %	564	248	44 %	532	220	41 %	580	243	42 %	561	200	36 %
Recursos directos	30	11	37 %	36	21	58 %	36	9	25 %	53	25	47 %	51	6	12 %
Recursos de casación	177	54	31 %	178	37	21 %	192	54	28 %	194	68	35 %	149	33	22 %
Recursos de casación en procedimientos sobre medidas provisionales o demandas de intervención	6	0	0 %	18	3	17 %	9	0	0 %	18	0	0 %	7	0	0 %
Solicitudes de dictámenes	1	1	100 %	1	0	0 %	0	0	0 %	0	0	0 %	0	0	0 %
Procedimientos especiales	11	0	0 %	11	0	0 %	14	0	0 %	17	0	0 %	6	0	0 %
Total	772	309	40 %	808	309	38 %	783	283	36 %	862	336	39 %	774	239	31 %

1| Las cifras mencionadas (cifras brutas) indican el número total de asuntos independientemente de las acumulaciones de asuntos conexos (un número de asunto = un asunto).

XI. Asuntos terminados mediante sentencia, dictamen o auto de carácter jurisdiccional — Materia de los recursos (2021-2025) ¹

Materia de los recursos	2021	2022	2023	2024	2025
Acceso a los documentos	1	3	3	5	1
Acción exterior de la Unión Europea	3	2	4	8	1
Agricultura	21	19	19	20	14
Aproximación de las legislaciones	26	44	47	53	48
Ayudas de Estado	31	31	33	35	32
Ciudadanía de la Unión	4	10	5	9	6
Cláusula compromisoria	2	1	1	2	4
Cohesión económica, social y territorial	2	3	2	3	3
Competencia	26	16	28	32	22
Contratos públicos	13	25	18	15	15
Derecho de sociedades	2	1	1	2	3
Derecho institucional	27	39	26	29	9
Disposiciones financieras (presupuesto, marco financiero, recursos propios, lucha contra el fraude)	5	15	2	1	4
Educación, formación profesional, juventud y deporte	0	1	0	4	0
Energía	4	6	3	4	10
Espacio de libertad, seguridad y justicia	81	79	91	82	72
Fiscalidad	63	60	49	67	43
Investigación, desarrollo tecnológico y espacio	0	0	0	1	0
Libertad de establecimiento	7	21	7	15	16
Libre circulación de capitales	8	3	8	8	7
Libre circulación de mercancías	2	2	2	3	2
Libre circulación de personas	18	13	12	12	25
Libre prestación de servicios	17	13	13	16	6
Medio ambiente	22	29	30	25	27
Política comercial	7	9	11	12	5
Política económica y monetaria	17	10	5	23	19
Política exterior y de seguridad común	5	5	4	4	11
Política industrial	1	1	1	1	3
Política pesquera común	2	3	1	2	1
Política social	37	38	48	33	28
Principios de Derecho de la Unión	34	24	16	29	29

>>>

¹ Las cifras mencionadas (cifras brutas) indican el número total de asuntos independientemente de las acumulaciones de asuntos conexos (un número de asunto = un asunto).

Materia de los recursos	2021	2022	2023	2024	2025
Propiedad intelectual	61	63	59	51	53
Protección de los consumidores	39	32	45	46	38
Redes transeuropeas	0	1	0	0	0
Registro, evaluación, autorización y restricciones aplicables a las sustancias químicas (Reglamento REACH)	6	0	4	4	3
Salud pública	5	5	14	13	8
Seguridad social de los trabajadores migrantes	3	6	8	6	5
Trabajo	0	2	0	0	1
Transportes	26	31	18	32	16
Unión aduanera y arancel aduanero común	18	10	15	14	14
Tratado FUE	646	676	653	721	604
Protección de la población	1	0	1	0	0
Tratado CEEA	1	0	1	0	0
Principios de Derecho de la Unión	0	0	1	0	1
Tratado UE	0	0	1	0	1
Ciudadanía de la Unión	0	0	0	1	0
Derecho institucional	0	0	3	0	0
Acuerdo retirada RU	0	0	3	1	0
Derecho institucional	0	0	2	2	0
Estatuto de los Funcionarios	19	38	27	21	14
Principios de Derecho de la Unión	0	1	4	3	1
Privilegios e inmunidades	3	0	1	0	0
Procedimiento	8	9	11	10	4
Varios	30	48	45	36	19
TOTAL GENERAL	677	724	703	758	624

XII. Asuntos terminados mediante sentencia, dictamen o auto de carácter jurisdiccional — Materia de los recursos (2025) ¹

Materia de los recursos	Sentencias/ Dictámenes	Autos ²	Total
Acceso a los documentos	1	0	1
Acción exterior de la Unión Europea	1	0	1
Agricultura	13	1	14
Aproximación de las legislaciones	45	3	48
Ayudas de Estado	27	5	32
Ciudadanía de la Unión	6	0	6
Cláusula compromisoria	3	1	4
Cohesión económica, social y territorial	3	0	3
Competencia	20	2	22
Contratos públicos	11	4	15
Derecho de sociedades	3	0	3
Derecho institucional	6	3	9
Disposiciones financieras (presupuesto, marco financiero, recursos propios, lucha contra el fraude)	3	1	4
Energía	9	1	10
Espacio de libertad, seguridad y justicia	64	8	72
Fiscalidad	37	6	43
Libertad de establecimiento	12	4	16
Libre circulación de capitales	6	1	7
Libre circulación de mercancías	2	0	2
Libre circulación de personas	23	2	25
Libre prestación de servicios	3	3	6
Medio ambiente	27	0	27
Política comercial	3	2	5
Política económica y monetaria	17	2	19
Política exterior y de seguridad común	10	1	11
Política industrial	3	0	3
Política pesquera común	1	0	1
Política social	22	6	28
Principios de Derecho de la Unión	20	9	29
Propiedad intelectual	21	32	53
Protección de los consumidores	33	5	38

>>>

1| Las cifras mencionadas (cifras brutas) indican el número total de asuntos independientemente de las acumulaciones de asuntos conexos (un número de asunto = un asunto).

2| Autos que ponen fin a una instancia distintos de los autos de archivo, sobreseimiento o devolución al Tribunal General.

Materia de los recursos	Sentencias/ Dictámenes	Autos ²	Total
Registro, evaluación, autorización y restricciones aplicables a las sustancias químicas (Reglamento REACH)	2	1	3
Salud pública	4	4	8
Seguridad social de los trabajadores migrantes	5	0	5
Trabajo	1	0	1
Transportes	15	1	16
Unión aduanera y arancel aduanero común	13	1	14
Tratado FUE	495	109	604
Principios de Derecho de la Unión	1	0	1
Tratado UE	1	0	1
Estatuto de los Funcionarios	9	5	14
Principios de Derecho de la Unión	0	1	1
Procedimiento	0	4	4
Varios	9	10	19
TOTAL GENERAL	505	119	624

2| Autos que ponen fin a una instancia distintos de los autos de archivo, sobreseimiento o devolución al Tribunal General.

XIII. Asuntos concluidos enjuiciados con conclusiones — Materia del contencioso (2021-2025) ¹

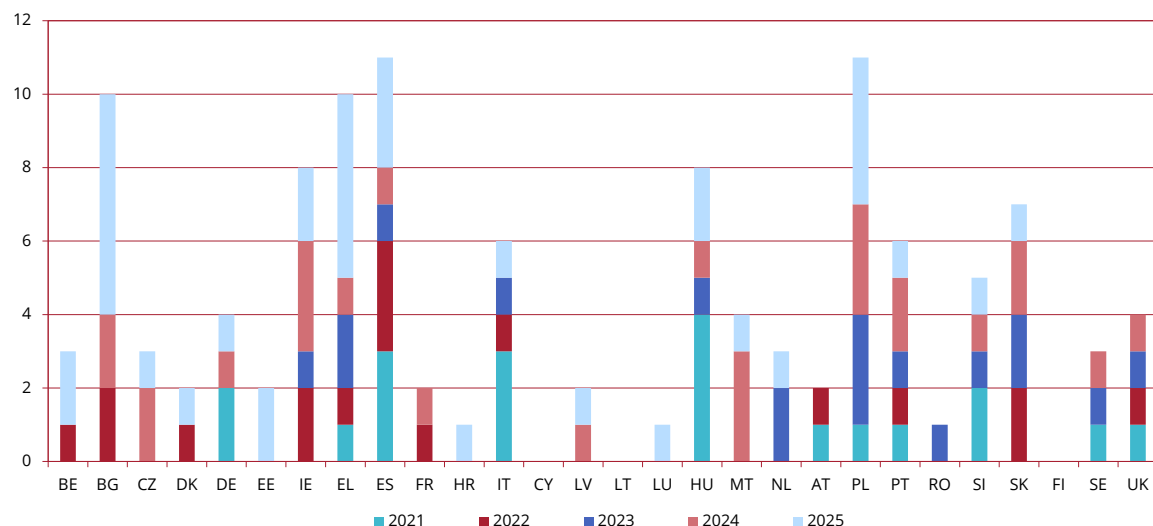
Materia de los recursos	2021	2022	2023	2024	2025
Acceso a los documentos	1	1	0	1	1
Acción exterior de la Unión Europea	1	2	2	7	0
Agricultura	6	6	5	10	3
Aproximación de las legislaciones	15	28	28	25	23
Ayudas de Estado	20	19	21	19	10
Ciudadanía de la Unión	3	8	4	8	5
Cláusula compromisoria	0	0	0	1	1
Cohesión económica, social y territorial	1	0	1	1	0
Competencia	11	12	16	14	10
Contratos públicos	7	7	2	7	8
Derecho de sociedades	0	1	0	0	2
Derecho institucional	9	14	5	12	4
Disposiciones financieras (presupuesto, marco financiero, recursos propios, lucha contra el fraude)	3	4	1	0	0
Educación, formación profesional, juventud y deporte	0	0	0	2	0
Energía	2	6	2	3	7
Espacio de libertad, seguridad y justicia	58	46	58	49	41
Fiscalidad	24	24	15	33	21
Libertad de establecimiento	5	12	4	11	5
Libre circulación de capitales	4	1	4	4	4
Libre circulación de mercancías	2	2	0	1	1
Libre circulación de personas	12	6	4	8	17
Libre prestación de servicios	6	6	4	10	3
Medio ambiente	15	15	13	14	12
Política comercial	4	5	6	3	2
Política económica y monetaria	10	3	4	13	6
Política exterior y de seguridad común	3	0	0	2	2
Política industrial	1	1	1	0	0
Política pesquera común	0	1	0	1	0
Política social	16	15	18	8	8
Principios de Derecho de la Unión	25	9	8	14	9
Propiedad intelectual	7	12	10	10	11
Protección de los consumidores	9	10	16	15	9

>>>

1| Las cifras mencionadas (cifras brutas) indican el número total de asuntos independientemente de las acumulaciones de asuntos conexos (un número de asunto = un asunto).

Materia de los recursos	2021	2022	2023	2024	2025
Registro, evaluación, autorización y restricciones aplicables a las sustancias químicas (Reglamento REACH)	3	0	3	1	0
Salud pública	3	2	5	2	2
Seguridad social de los trabajadores migrantes	0	4	2	2	1
Trabajo	0	1	0	0	0
Transportes	13	16	11	19	5
Unión aduanera y arancel aduanero común	3	5	2	4	3
Tratado FUE	302	304	275	334	236
Principios de Derecho de la Unión	0	0	0	0	1
Tratado UE	0	0	0	0	1
Estatuto de los Funcionarios	5	5	7	2	2
Principios de Derecho de la Unión	0	0	1	0	0
Privilegios e inmunidades	2	0	0	0	0
Varios	7	5	8	2	2
TOTAL GENERAL	309	309	283	336	239

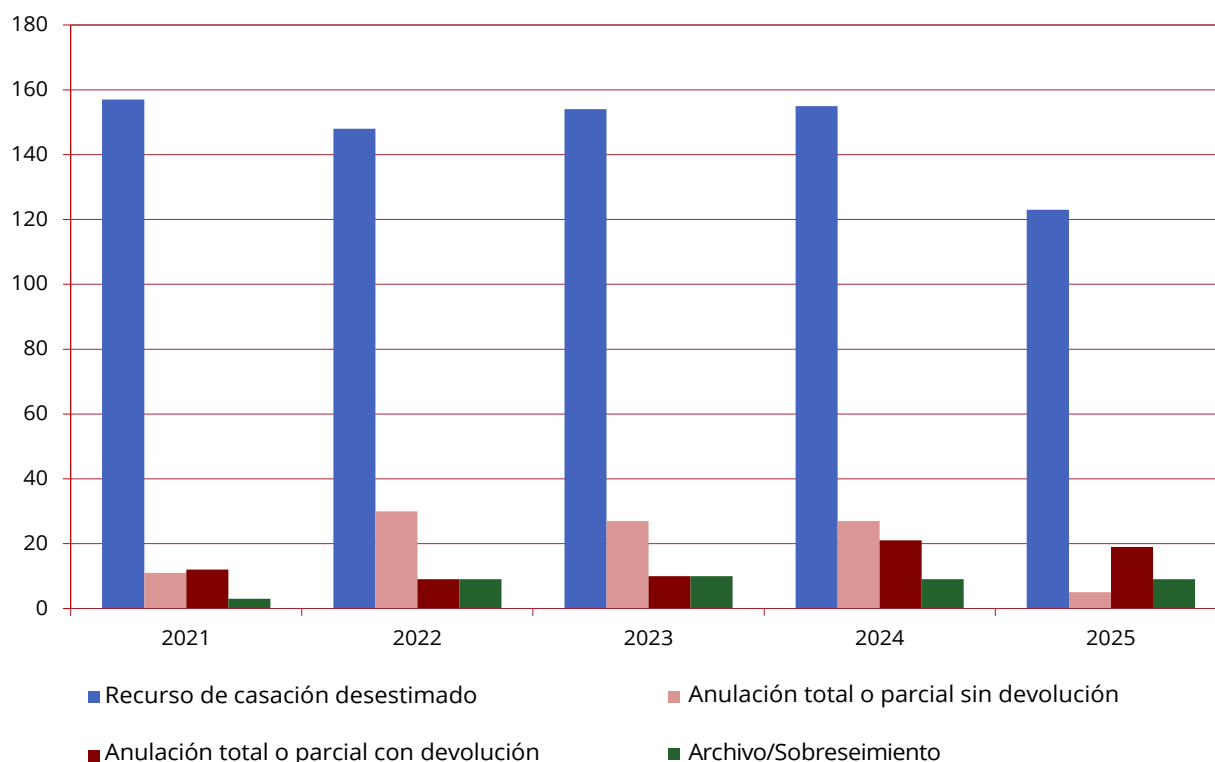
XIV. Asuntos terminados — Sentencias por incumplimiento de Estado: sentido de la resolución (2021-2025) ¹



Sentencias por incumplimiento de Estado	2021		2022		2023		2024		2025	
	Admisión a trámite en 2021	Desestimación en 2021	Admisión a trámite en 2022	Desestimación en 2022	Admisión a trámite en 2023	Desestimación en 2023	Admisión a trámite en 2024	Desestimación en 2024	Admisión a trámite en 2025	Desestimación en 2025
Bélgica	0	0	1	0	0	0	0	0	2	2
Bulgaria	0	0	2	0	0	1	2	0	6	0
República Checa	0	0	0	0	0	0	2	0	1	0
Dinamarca	0	0	1	0	0	1	0	0	1	1
Alemania	2	0	0	0	0	1	1	0	1	0
Estonia	0	0	0	0	0	0	0	0	2	0
Irlanda	0	0	2	0	1	0	3	0	2	0
Grecia	1	0	1	0	2	0	1	0	5	0
España	3	0	3	0	1	0	1	0	3	1
Francia	0	0	1	0	0	0	1	0	0	0
Croacia	0	0	0	0	0	0	0	0	1	0
Italia	3	1	1	0	1	0	0	0	1	0
Chipre	0	0	0	0	0	0	0	0	0	0
Letonia	0	0	0	0	0	0	1	0	1	0
Lituania	0	0	0	0	0	0	0	0	0	0
Luxemburgo	0	0	0	0	0	0	0	0	1	0
Hungría	4	0	0	0	1	1	1	0	2	0
Malta	0	0	0	0	0	0	3	0	1	0
Países Bajos	0	0	0	0	2	0	0	0	1	0
Austria	1	1	1	0	0	0	0	0	0	0
Polonia	1	0	0	2	3	1	3	0	4	0
Portugal	1	0	1	0	1	0	2	1	1	0
Rumanía	0	0	0	0	1	0	0	0	0	0
Eslovenia	2	0	0	0	1	0	1	0	1	0
Eslovaquia	0	0	2	0	2	0	2	1	1	0
Finlandia	0	0	0	0	0	0	0	0	0	0
Suecia	1	0	0	0	1	0	1	0	0	0
Reino Unido	1	0	1	0	1	0	1	0	0	0
Total	20	2	17	2	18	5	26	2	38	4

1] Las cifras mencionadas (cifras netas) indican el número total de asuntos teniendo en cuenta la acumulación de asuntos conexos (una serie de asuntos acumulados = un asunto).

XV. Asuntos terminados — Recursos de casación: sentido de la resolución (2021-2025) ^{1 2}

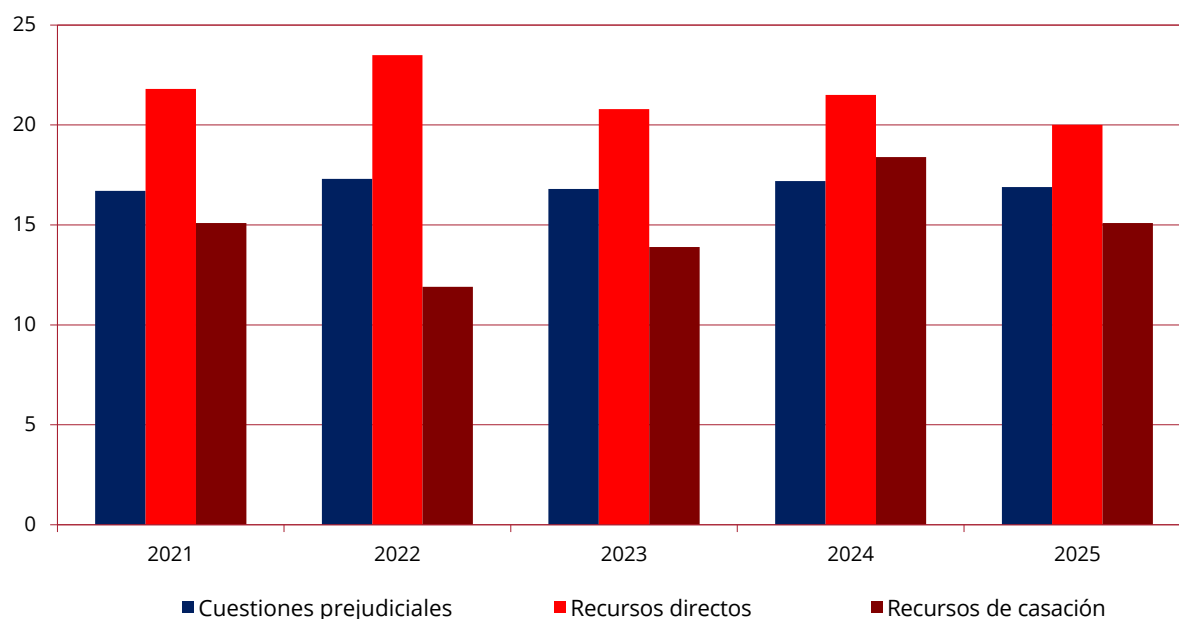


Recursos de casación — Sentido de la resolución de terminación	Sentencias en 2021			Sentencias en 2022			Sentencias en 2023			Sentencias en 2024			Sentencias en 2025		
	Autos en 2021	Total en 2021	Autos en 2021	Total en 2022	Autos en 2022	Total en 2022	Autos en 2023	Total en 2023	Autos en 2023	Total en 2024	Autos en 2024	Total en 2024	Autos en 2025	Total en 2025	
Recurso de casación desestimado	86	157	51	97	148	70	84	154	82	73	155	70	53	123	
Anulación total o parcial sin devolución	0	11	18	12	30	25	2	27	22	5	27	4	1	5	
Anulación total o parcial con devolución	0	12	8	1	9	6	4	10	18	3	21	18	1	19	
Archivo/Sobreseimiento	3	3	1	8	9	0	10	10	2	7	9	0	9	9	
Total	94	183	78	118	196	101	100	201	124	88	212	92	64	156	

1) En las estadísticas judiciales del Tribunal General puede encontrarse una información más detallada sobre los recursos de casación interpuestos contra las resoluciones de dicho órgano jurisdiccional.

2) Las cifras mencionadas (cifras brutas) indican el número total de asuntos independientemente de las acumulaciones de asuntos conexos (un número de asunto = un asunto). Incluyen asimismo los recursos de casación a que se refiere el artículo 58 *bis* del Protocolo sobre el Estatuto del Tribunal de Justicia de la Unión Europea que se hayan declarado inadmisibles o no hayan sido admitidos a trámite con arreglo a los artículos 170 *bis* o 170 *ter* del Reglamento de Procedimiento. Para más información sobre el mecanismo establecido en el artículo 58 *bis* del Protocolo sobre el Estatuto del Tribunal de Justicia de la Unión Europea, véase el cuadro XXII del presente Informe.

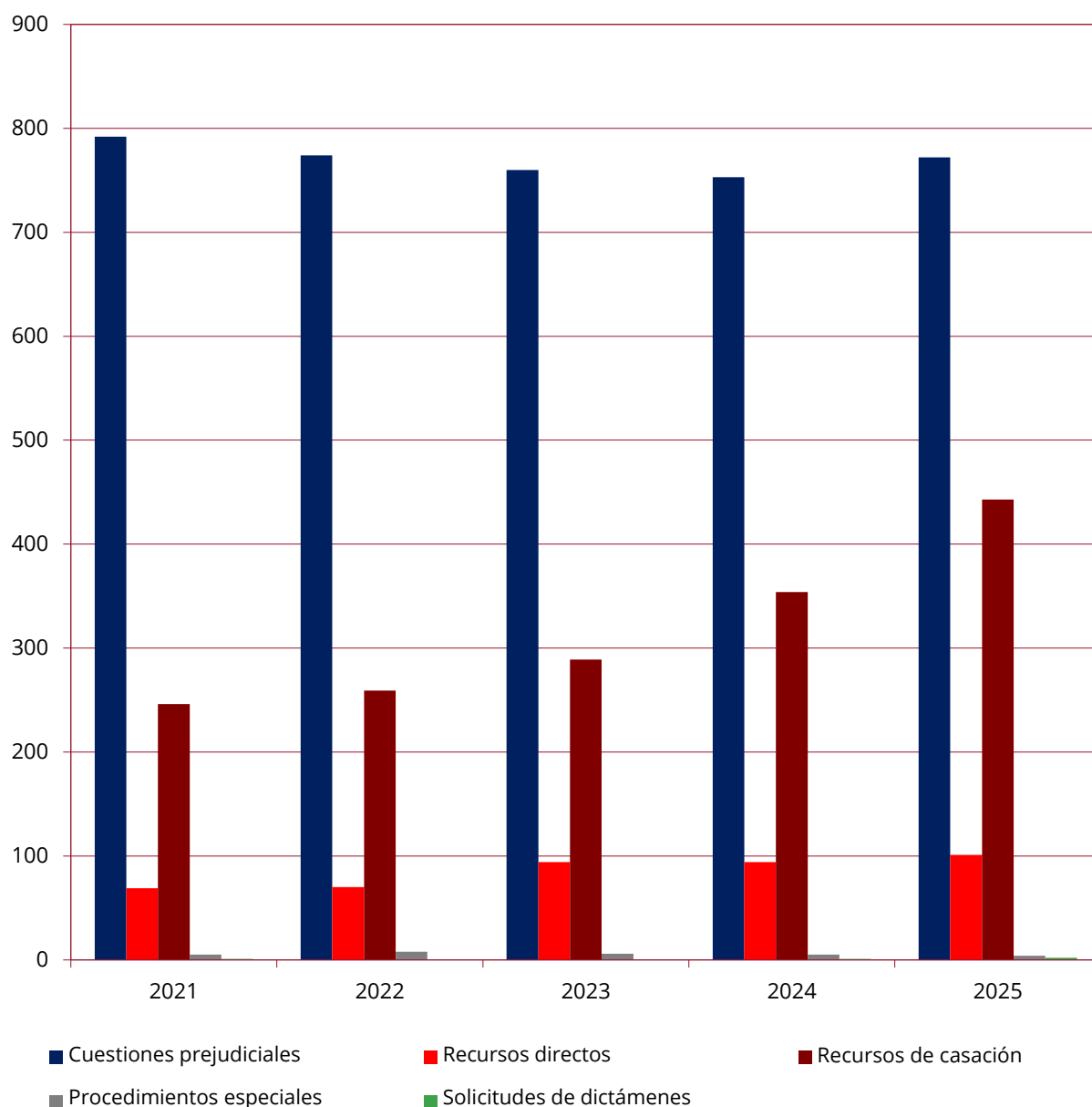
XVI. Asuntos terminados — Duración de los procedimientos, en meses (2021-2025) ¹ (sentencias y autos de carácter jurisdiccional)



Naturaleza de los procedimientos	2021	2022	2023	2024	2025
Cuestiones prejudiciales	16,7	17,3	16,8	17,2	16,9
Procedimientos prejudiciales de urgencia	3,7	4,5	4,3	3,3	3,4
Procedimientos acelerados	10,7	7,4	0	6,5	7,4
Recursos directos	21,8	23,5	20,8	21,5	20
Procedimientos acelerados	0	11,4	0	0	0
Recursos de casación	15,1	11,9	13,9	18,4	15,1
Procedimientos acelerados	8,4	0	0	0	0

1| Se excluyen del cálculo de la duración de los procedimientos: los asuntos en que se haya dictado sentencia interlocutoria o se hayan acordado diligencias de prueba, los dictámenes, los procedimientos especiales (a saber: la asistencia jurídica gratuita, la tasación de costas, la rectificación, la omisión de pronunciamiento, la oposición a una sentencia dictada en rebeldía, la oposición de tercero, la interpretación, la revisión, el examen de la propuesta del primer Abogado General de reexaminar una resolución del Tribunal General, el procedimiento de embargo y los asuntos en materia de inmunidad), los asuntos que hayan concluido mediante un auto de archivo, de sobreseimiento o de devolución al Tribunal General, los procedimientos sobre medidas provisionales, así como los recursos de casación en procedimientos sobre medidas provisionales y sobre demandas de intervención.

XVII. Asuntos pendientes a 31 de diciembre — Naturaleza de los procedimientos (2021-2025) ¹

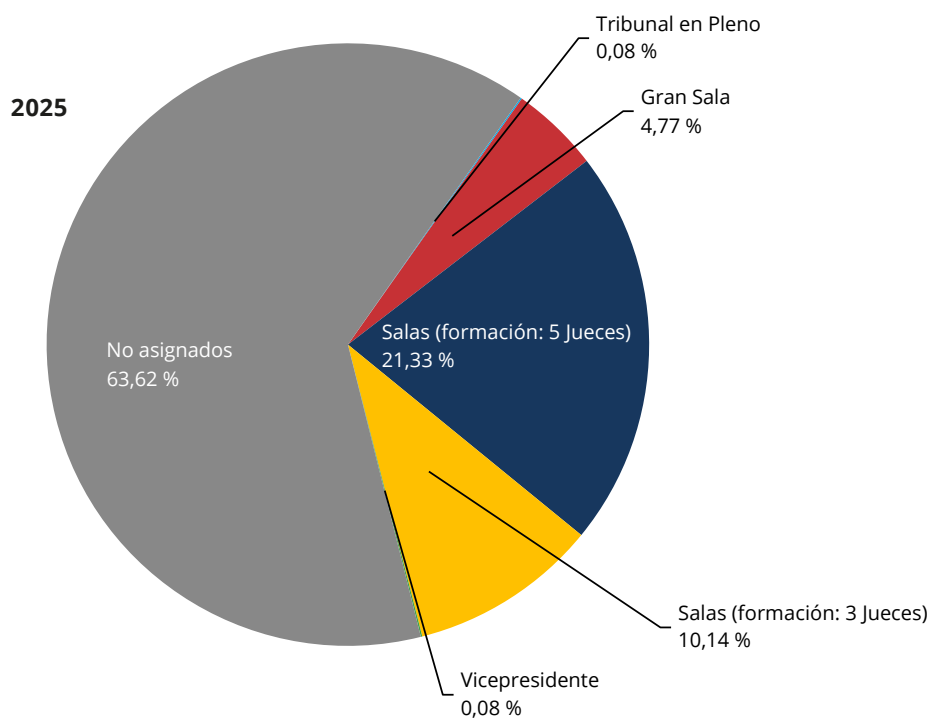


Naturaleza de los procedimientos	2021	2022	2023	2024	2025
Cuestiones prejudiciales	792	774	760	753	772
Recursos directos	69	70	94	94	101
Recursos de casación	246	259	289	354	443
Procedimientos especiales ²	5	8	6	5	4
Solicitudes de dictámenes	1	0	0	1	2
Total	1 113	1 111	1 149	1 207	1 322

1] Las cifras mencionadas (cifras brutas) indican el número total de asuntos independientemente de las acumulaciones de asuntos conexos (un número de asunto = un asunto).

2] Se consideran «procedimientos especiales»: la asistencia jurídica gratuita, la tasación de costas, la rectificación, la omisión de pronunciamiento, la oposición a una sentencia dictada en rebeldía, la oposición de tercero, la interpretación, la revisión, el examen de la propuesta del primer Abogado General de reexaminar una resolución del Tribunal General, el procedimiento de embargo y los asuntos en materia de inmunidad.

XVIII. Asuntos pendientes a 31 de diciembre — Formación del Tribunal (2021-2025) ¹



Formación del Tribunal	2021	2022	2023	2024	2025
Tribunal en Pleno	2	0	1	1	1
Gran Sala	71	46	69	44	63
Salas (formación: 5 Jueces)	208	244	239	221	282
Salas (formación: 3 Jueces)	118	154	143	133	134
Vicepresidente	3	1	10	4	1
No asignados	711	666	687	804	841
Total	1 113	1 111	1 149	1 207	1 322

¹ | Las cifras mencionadas (cifras brutas) indican el número total de asuntos independientemente de las acumulaciones de asuntos conexos (un número de asunto = un asunto).

XIX. Procedimientos acelerados (2021-2025)

Solicitudes de procedimiento acelerado ¹

Naturaleza de los procedimientos	2021	2022	2023	2024	2025	Total
Cuestiones prejudiciales	56	35	29	47	52	219
Recursos directos	3	0	0	1	0	4
Recursos de casación	1	2	2	1	4	10
Recursos de casación en procedimientos sobre medidas provisionales o demandas de intervención	0	1	0	0	0	1
Total	60	38	31	49	56	234

Solicitudes de procedimiento acelerado — Sentido de la resolución ²

Sentido de la resolución	2021	2022	2023	2024	2025	Total
Admitidos	5	0	0	6	4	15
Desestimación	57	31	19	26	26	159
Archivados ³	2	5	8	10	32	57
Pendiente de resolución	4	6	10	17	11	48
Total	68	42	37	59	73	279

1| Las cifras mencionadas en este cuadro reflejan el número de demandas presentadas en el año de que se trate, con independencia del año de presentación del asunto al que se refiere la demanda.

2| Las cifras mencionadas en este cuadro reflejan el número de resoluciones adoptadas, en el año de que se trate, en relación con una solicitud de aplicación del procedimiento acelerado, con independencia del año de presentación de tal solicitud.

3| No fue necesario pronunciarse formalmente sobre la demanda debido al archivo del asunto o a su terminación mediante sentencia o auto.

XX. Procedimientos prejudiciales de urgencia (2021-2025)

Solicitudes de procedimiento prejudicial de urgencia ¹

Materia de los recursos	2021	2022	2023	2024	2025	Total
Cooperación judicial en materia civil	1	1	0	0	1	3
Cooperación judicial en materia penal	8	6	3	8	5	30
Fronteras, asilo e inmigración	8	2	4	19	25	58
Otros	14	5	3	0	1	23
Total	31	14	10	27	32	114

Solicitudes de procedimiento prejudicial de urgencia — Sentido de la resolución ²

Sentido de la resolución	2021	2022	2023	2024	2025	Total
Admitidos	9	7	2	6	4	28
Desestimación	20	8	8	20	11	67
Archivados ³	1	0	0	2	16	19
Pendiente de resolución	1	0	0	0	1	2
Total	31	15	10	28	32	116

1| Las cifras mencionadas en este cuadro reflejan el número de demandas presentadas en el año de que se trate, con independencia del año de presentación del asunto al que se refiere la demanda.

2| Las cifras mencionadas en este cuadro reflejan el número de resoluciones adoptadas, en el año de que se trate, en relación con una solicitud de aplicación del procedimiento de urgencia, con independencia del año de presentación de tal solicitud.

3| No fue necesario pronunciarse formalmente sobre la demanda debido a su retirada, al archivo del asunto o a su conclusión mediante sentencia o auto.

XXI. Medidas provisionales (2021-2025)

Demandas de medidas provisionales ¹

Materia de los recursos	2021	2022	2023	2024	2025	Total
Acceso a los documentos	0	0	0	1	2	3
Agricultura	1	0	0	0	0	1
Ayudas de Estado	1	0	0	1	0	2
Cláusula compromisoria	0	1	0	0	0	1
Competencia	0	0	0	3	0	3
Contratos públicos	0	1	2	0	0	3
Derecho institucional	1	0	0	1	1	3
Disposiciones financieras (presupuesto, marco financiero, recursos propios, lucha contra el fraude)	0	1	0	0	0	1
Energía	1	0	0	0	0	1
Medio ambiente	1	0	1	0	0	2
Política exterior y de seguridad común	0	0	2	0	0	2
Principios de Derecho de la Unión	1	0	0	0	0	1
Propiedad intelectual	1	0	0	0	0	1
Protección de los consumidores	0	0	0	0	1	1
Salud pública	0	0	4	0	0	4
Transportes	1	1	0	0	0	2
Total	8	4	9	6	4	31

Medidas provisionales — Sentido de la resolución ²

Sentido de la resolución	2021	2022	2023	2024	2025	Total
Admitidos	2	0	3	2	1	8
Desestimación	4	2	3	1	1	11
Archivados ³	2	2	1	5	0	10
Pendiente de resolución	1	2	4	2	3	12
Total	9	6	11	10	5	41

1| Las cifras mencionadas en este cuadro reflejan el número de demandas presentadas en el año de que se trate, con independencia del año de presentación del asunto al que se refiere la demanda.

2| Las cifras mencionadas en este cuadro reflejan el número de resoluciones adoptadas, en el año de que se trate, en relación con una demanda de medidas provisionales, con independencia del año de presentación de tal demanda.

3| No fue necesario pronunciarse formalmente sobre la demanda debido a su retirada, al archivo del asunto o a su conclusión mediante sentencia o auto.

XXII. Recursos de casación contemplados en el artículo 58 bis del Estatuto (2021-2025)

Recursos de casación interpuestos contra una resolución del Tribunal General

- relativa a una resolución de una sala de recurso independiente
- relativa a la ejecución de un contrato que contenga una cláusula compromisoria en el sentido del artículo 272 TFUE

	2021	2022	2023	2024	2025	Total
Oficina de Propiedad Intelectual de la Unión Europea	60	39	52	29	39	219
Oficina Comunitaria de Variedades Vegetales	0	0	0	3	0	3
Agencia Europea de Sustancias y Mezclas Químicas	0	0	0	3	0	3
Agencia de la Unión Europea para la Cooperación de los Reguladores de la Energía	0	0	0	0	4	4
Junta Única de Resolución	0	0	0	0	2	2
Cláusulas compromisorias	0	0	0	1	1	2
Total	60	39	52	36	46	233

Decisiones sobre la admisión a trámite del recurso de casación ¹

Sentido de la resolución	2021	2022	2023	2024	2025	Total
Admisión a trámite	1	2	4	0	2	9
Inadmisión a trámite	47	39	44	34	32	196
Inadmisibile	2	4	1	4	1	12
Archivados	0	1	1	1	1	4
Total	50	46	50	39	36	221

1| Las cifras indicadas en este cuadro se refieren al número de resoluciones adoptadas durante el año correspondiente, independientemente del año de presentación de la solicitud de admisión a trámite del recurso de casación.

**XXIII. Evolución general de la actividad judicial (1952-2025) —
Asuntos iniciados y sentencias o dictámenes**

Año	Asuntos iniciados ¹						Total	Demandas de medidas provisionales	Sentencias/Dictámenes ²
	Cuestiones prejudiciales	Recursos directos	Recursos de casación	Recursos de casación en procedimientos sobre medidas provisionales o demandas de intervención	Solicitudes de dictámenes				
1953	0	4	0	0	0	4	0	0	
1954	0	10	0	0	0	10	0	2	
1955	0	9	0	0	0	9	2	5	
1956	0	11	0	0	0	11	1	6	
1957	0	19	0	0	0	19	3	4	
1958	0	43	0	0	0	43	0	10	
1959	0	47	0	0	1	48	8	13	
1960	0	21	0	0	1	22	18	19	
1961	1	26	0	0	1	28	2	11	
1962	5	30	0	0	0	35	2	22	
1963	6	99	0	0	0	105	10	17	
1964	6	49	0	0	0	55	5	31	
1965	7	55	0	0	0	62	4	50	
1966	1	30	0	0	0	31	2	24	
1967	23	14	0	0	0	37	0	28	
1968	9	23	0	0	0	32	1	26	
1969	17	60	0	0	0	77	2	29	
1970	32	47	0	0	0	79	0	64	
1971	37	59	0	0	0	96	1	59	
1972	40	42	0	0	0	82	2	61	
1973	61	131	0	0	0	192	4	80	
1974	39	63	0	0	0	102	9	61	
1975	69	61	0	0	1	131	5	76	
1976	75	51	0	0	1	127	6	85	
1977	84	74	0	0	0	158	6	101	
1978	123	145	0	0	1	269	14	97	
1979	106	1 218	0	0	0	1 324	8	135	
1980	99	180	0	0	0	279	12	130	
1981	108	214	0	0	0	322	17	122	
1982	129	217	0	0	0	346	21	176	
1984	129	183	0	0	0	312	17	164	
1985	139	294	0	0	0	433	23	202	
1986	91	238	0	0	0	329	23	172	
1987	144	251	0	0	0	395	21	208	

>>>

1| Las cifras mencionadas en este cuadro se refieren a todos los asuntos interpuestos ante el Tribunal de Justicia con exclusión de los procedimientos especiales.

2| Las cifras mencionadas en esta columna reflejan el número de sentencias o dictámenes dictados por el Tribunal de Justicia, teniendo en cuenta la acumulación de asuntos conexos (una serie de asuntos acumulados = un asunto).

Año	Asuntos iniciados ¹						Total	Demandas de medidas provisionales	Sentencias/Dictámenes ²
	Cuestiones prejudiciales	Recursos directos	Recursos de casación	Recursos de casación en procedimientos sobre medidas provisionales o demandas de intervención	Solicitudes de dictámenes				
1988	179	193	0	0	0	372	17	235	
1989	139	244	0	0	0	383	19	186	
1990	141	221	15	1	0	378	12	190	
1991	186	140	13	1	2	342	9	203	
1992	162	251	24	1	2	440	5	206	
1993	204	265	17	0	0	486	13	203	
1994	203	125	12	1	3	344	4	188	
1995	251	109	46	2	0	408	3	172	
1996	256	132	25	3	0	416	4	193	
1997	239	169	30	5	0	443	1	242	
1998	264	147	66	4	0	481	2	254	
1999	255	214	68	4	0	541	4	235	
2000	224	197	66	13	2	502	4	273	
2001	237	187	72	7	0	503	6	243	
2002	216	204	46	4	0	470	1	269	
2003	210	277	63	5	1	556	7	308	
2004	249	219	52	6	1	527	3	375	
2005	221	179	66	1	0	467	2	362	
2006	251	201	80	3	0	535	1	351	
2007	265	222	79	8	0	574	3	379	
2008	288	210	78	8	1	585	3	333	
2009	302	143	105	2	1	553	1	376	
2010	385	136	97	6	0	624	3	370	
2011	423	81	162	13	0	679	3	370	
2012	404	73	136	3	1	617	0	357	
2013	450	72	161	5	2	690	1	434	
2014	428	74	111	0	1	614	3	416	
2015	436	48	206	9	3	702	2	399	
2016	470	35	168	7	0	680	3	412	
2017	533	46	141	6	1	727	3	466	
2018	568	63	193	6	0	830	6	462	
2019	641	41	256	10	1	949	6	491	
2020	557	38	125	6	1	727	3	451	
2021	567	29	223	9	0	828	8	450	
2022	546	37	193	16	0	792	4	466	
2023	518	60	213	18	0	809	9	469	
2024	573	53	265	12	1	904	6	512	
2025	580	58	241	4	1	884	4	447	
Total	14 699	9 410	3 914	209	31	28 263	449	15 187	

1] Las cifras mencionadas en este cuadro se refieren a todos los asuntos interpuestos ante el Tribunal de Justicia con exclusión de los procedimientos especiales.

2] Las cifras mencionadas en esta columna reflejan el número de sentencias o dictámenes dictados por el Tribunal de Justicia, teniendo en cuenta la acumulación de asuntos conexos (una serie de asuntos acumulados = un asunto).

**XXIV. Evolución general de la actividad judicial (1952-2025) —
Cuestiones prejudiciales iniciadas por Estado miembro y por año**

Año	BE	BG	CZ	DK	DE	EE	IE	EL	ES	FR	HR	IT	CY	LV	LT	LU	HU	MT	NL	AT	PL	PT	RO	SI	SK	FI	SE	UK	Otros ¹	Total
1961	0	0	0	0	0	0	0	0	0	0	0	0	0	0	0	0	0	0	1	0	0	0	0	0	0	0	0	0	0	1
1962	0	0	0	0	0	0	0	0	0	0	0	0	0	0	0	0	0	0	5	0	0	0	0	0	0	0	0	0	0	5
1963	0	0	0	0	0	0	0	0	0	0	0	0	0	0	0	1	0	0	5	0	0	0	0	0	0	0	0	0	0	6
1964	0	0	0	0	0	0	0	0	0	0	0	2	0	0	0	0	0	0	4	0	0	0	0	0	0	0	0	0	0	6
1965	0	0	0	0	4	0	0	0	0	2	0	0	0	0	0	0	0	0	1	0	0	0	0	0	0	0	0	0	0	7
1966	0	0	0	0	0	0	0	0	0	0	0	0	0	0	0	0	0	0	1	0	0	0	0	0	0	0	0	0	0	1
1967	5	0	0	0	11	0	0	0	0	3	0	0	0	0	0	1	0	0	3	0	0	0	0	0	0	0	0	0	0	23
1968	1	0	0	0	4	0	0	0	0	1	0	1	0	0	0	0	0	0	2	0	0	0	0	0	0	0	0	0	0	9
1969	4	0	0	0	11	0	0	0	0	1	0	0	0	0	0	1	0	0	0	0	0	0	0	0	0	0	0	0	0	17
1970	4	0	0	0	21	0	0	0	0	2	0	2	0	0	0	0	0	0	3	0	0	0	0	0	0	0	0	0	0	32
1971	1	0	0	0	18	0	0	0	0	6	0	5	0	0	0	1	0	0	6	0	0	0	0	0	0	0	0	0	0	37
1972	5	0	0	0	20	0	0	0	0	1	0	4	0	0	0	0	0	0	10	0	0	0	0	0	0	0	0	0	0	40
1973	8	0	0	0	37	0	0	0	0	4	0	5	0	0	0	1	0	0	6	0	0	0	0	0	0	0	0	0	0	61
1974	5	0	0	0	15	0	0	0	0	6	0	5	0	0	0	0	0	0	7	0	0	0	0	0	0	0	0	0	39	
1975	7	0	0	0	26	0	0	0	0	15	0	14	0	0	0	1	0	0	4	0	0	0	0	0	0	0	0	0	69	
1976	11	0	0	0	28	0	1	0	0	8	0	12	0	0	0	0	0	0	14	0	0	0	0	0	0	0	0	0	75	
1977	16	0	0	1	30	0	2	0	0	14	0	7	0	0	0	0	0	0	9	0	0	0	0	0	0	0	5	0	84	
1978	7	0	0	3	46	0	1	0	0	12	0	11	0	0	0	0	0	0	38	0	0	0	0	0	0	0	5	0	123	
1979	13	0	0	1	33	0	2	0	0	18	0	19	0	0	0	1	0	0	11	0	0	0	0	0	0	0	8	0	106	
1980	14	0	0	2	24	0	3	0	0	14	0	19	0	0	0	0	0	0	17	0	0	0	0	0	0	0	6	0	99	
1981	12	0	0	1	41	0	0	0	0	17	0	11	0	0	0	4	0	0	17	0	0	0	0	0	0	0	5	0	108	
1982	11	0	0	1	36	0	0	0	0	38	0	18	0	0	0	0	0	0	21	0	0	0	0	0	0	0	4	0	129	
1983	9	0	0	4	36	0	2	0	0	15	0	7	0	0	0	0	0	0	19	0	0	0	0	0	0	0	6	0	98	
1984	13	0	0	2	38	0	1	0	0	34	0	10	0	0	0	0	0	0	22	0	0	0	0	0	0	0	9	0	129	
1985	13	0	0	0	40	0	2	0	0	45	0	11	0	0	0	6	0	0	14	0	0	0	0	0	0	0	8	0	139	
1986	16	0	0	4	18	0	4	2	1	19	0	5	0	0	0	1	0	0	13	0	0	0	0	0	0	0	8	0	91	
1987	15	0	0	5	32	0	2	17	1	36	0	5	0	0	0	3	0	0	19	0	0	0	0	0	0	0	9	0	144	
1988	32	0	0	4	34	0	0	0	1	37	0	28	0	0	0	2	0	0	25	0	0	0	0	0	0	0	16	0	179	
1989	13	0	0	2	47	0	1	2	2	28	0	10	0	0	0	1	0	0	18	0	0	1	0	0	0	0	14	0	139	
1990	18	0	0	5	34	0	4	2	6	20	0	25	0	0	0	4	0	0	9	0	0	2	0	0	0	0	12	0	141	
1991	19	0	0	2	54	0	2	3	5	29	0	36	0	0	0	2	0	0	17	0	0	3	0	0	0	0	14	0	186	
1992	17	0	0	3	62	0	0	1	5	15	0	22	0	0	0	1	0	0	17	0	0	1	0	0	0	0	18	0	162	

>>>

51 | Asunto C-265/00, Campina Melkunie (Cour de justice Benelux/Benelux Gerechtshof).
Asunto C-196/09, Miles y otros (Sala de Recurso de las Escuelas Europeas).
Asunto C-169/15, Montis Design (Cour de justice Benelux/Benelux Gerechtshof).
Asunto C-682/25, Crossryn (Tribunal Superior de Justicia, Londres).

Año	BE	BG	CZ	DK	DE	EE	IE	EL	ES	FR	HR	IT	CY	LV	LT	LU	HU	MT	NL	AT	PL	PT	RO	SI	SK	FI	SE	UK	Otros ¹	Total
1993	22	0	0	7	57	0	1	5	7	22	0	24	0	0	0	1	0	0	43	0	0	3	0	0	0	0	0	12	0	204
1994	19	0	0	4	44	0	2	0	13	36	0	46	0	0	0	1	0	0	13	0	0	1	0	0	0	0	0	24	0	203
1995	14	0	0	8	51	0	3	10	10	43	0	58	0	0	0	2	0	0	19	2	0	5	0	0	0	0	6	20	0	251
1996	30	0	0	4	66	0	0	4	6	24	0	70	0	0	0	2	0	0	10	6	0	6	0	0	0	3	4	21	0	256
1997	19	0	0	7	46	0	1	2	9	10	0	50	0	0	0	3	0	0	24	35	0	2	0	0	0	6	7	18	0	239
1998	12	0	0	7	49	0	3	5	55	16	0	39	0	0	0	2	0	0	21	16	0	7	0	0	0	2	6	24	0	264
1999	13	0	0	3	49	0	2	3	4	17	0	43	0	0	0	4	0	0	23	56	0	7	0	0	0	4	5	22	0	255
2000	15	0	0	3	47	0	2	3	5	12	0	50	0	0	0	0	0	0	12	31	0	8	0	0	0	5	4	26	1	224
2001	10	0	0	5	53	0	1	4	4	15	0	40	0	0	0	2	0	0	14	57	0	4	0	0	0	3	4	21	0	237
2002	18	0	0	8	59	0	0	7	3	8	0	37	0	0	0	4	0	0	12	31	0	3	0	0	0	7	5	14	0	216
2003	18	0	0	3	43	0	2	4	8	9	0	45	0	0	0	4	0	0	28	15	0	1	0	0	0	4	4	22	0	210
2004	24	0	0	4	50	0	1	18	8	21	0	48	0	0	0	1	2	0	28	12	0	1	0	0	0	4	5	22	0	249
2005	21	0	1	4	51	0	2	11	10	17	0	18	0	0	0	2	3	0	36	15	1	2	0	0	0	4	11	12	0	221
2006	17	0	3	3	77	0	1	14	17	24	0	34	0	0	1	1	4	0	20	12	2	3	0	0	1	5	2	10	0	251
2007	22	1	2	5	59	2	2	8	14	26	0	43	0	0	1	0	2	0	19	20	7	3	1	0	1	5	6	16	0	265
2008	24	0	1	6	71	2	1	9	17	12	0	39	1	3	3	4	6	0	34	25	4	1	0	0	0	4	7	14	0	288
2009	35	8	5	3	59	2	0	11	11	28	0	29	1	4	3	0	10	1	24	15	10	3	1	2	1	2	5	28	1	302
2010	37	9	3	10	71	0	4	6	22	33	0	49	0	3	2	9	6	0	24	15	8	10	17	1	5	6	6	29	0	385
2011	34	22	5	6	83	1	7	9	27	31	0	44	0	10	1	2	13	0	22	24	11	11	14	1	3	12	4	26	0	423
2012	28	15	7	8	68	5	6	1	16	15	0	65	0	5	2	8	18	1	44	23	6	14	13	0	9	3	8	16	0	404
2013	26	10	7	6	97	3	4	5	26	24	0	62	3	5	10	0	20	0	46	19	11	14	17	1	4	4	12	14	0	450
2014	23	13	6	10	87	0	5	4	41	20	1	52	2	7	6	0	23	0	30	18	14	8	28	4	3	8	3	12	0	428
2015	32	5	8	7	79	2	8	2	36	25	5	47	0	9	8	7	14	0	40	23	15	8	18	5	5	4	7	16	1	436
2016	26	18	5	12	84	1	6	6	47	23	2	62	0	9	8	1	15	1	26	20	19	21	14	3	6	7	5	23	0	470
2017	21	16	4	8	149	7	12	4	23	25	3	57	0	5	10	1	22	0	38	31	19	21	16	3	6	13	8	11	0	533
2018	40	20	12	3	78	2	12	3	67	41	3	68	1	5	6	4	29	0	35	35	31	15	23	2	6	6	7	14	0	568
2019	38	24	5	1	114	3	10	5	64	32	10	70	1	12	7	6	20	1	28	37	39	14	49	5	10	7	11	18	0	641
2020	36	28	9	6	140	3	5	2	30	21	4	44	0	17	7	3	18	0	18	50	41	17	20	2	6	7	6	17	0	557
2021	36	58	8	6	106	2	11	2	35	23	5	46	0	12	15	5	17	0	27	37	34	20	38	7	2	10	5	0	0	567
2022	30	43	13	4	98	4	14	4	41	23	4	63	0	4	6	2	20	0	28	34	39	28	29	0	7	6	2	0	0	546
2023	30	51	12	5	94	4	2	6	32	19	4	43	1	15	6	2	18	2	21	23	48	13	40	6	8	5	8	0	0	518
2024	36	38	14	1	66	4	16	5	30	25	7	98	1	10	10	12	21	0	19	39	47	16	28	4	9	4	13	0	0	573
2025	33	42	6	7	61	1	9	10	26	17	1	110	0	6	15	1	19	1	35	47	63	17	31	4	9	3	5	0	1	580
Total	1 128	421	136	225	3 206	48	182	219	785	1 177	49	1 987	11	141	127	127	320	7	1 219	823	469	314	397	50	101	163	191	672	4	14 699

1| Asunto C-265/00, Campina Melkunie (Cour de justice Benelux/Benelux Gerechtshof).
Asunto C-196/09, Miles y otros (Sala de Recurso de las Escuelas Europeas).
Asunto C-169/15, Montis Design (Cour de justice Benelux/Benelux Gerechtshof).
Asunto C-682/25, Crossryn (Tribunal Superior de Justicia, Londres).

XXV. Evolución general de la actividad judicial (1952-2025) —

Cuestiones prejudiciales iniciadas por Estado miembro y por órgano jurisdiccional

Estado miembro	Órgano jurisdiccional	Evolución	Total
Bélgica	Cour constitutionnelle	49	1 128
	Cour de cassation	129	
	Conseil d'État	136	
	Otros órganos jurisdiccionales	814	
Bulgaria	Върховен касационен съд	13	421
	Върховен административен съд	58	
	Otros órganos jurisdiccionales	350	
República Checa	Nejvyšší soud	23	136
	Nejvyšší správní soud	58	
	Otros órganos jurisdiccionales	55	
Dinamarca	Højesteret	39	225
	Otros órganos jurisdiccionales	186	
Alemania	Bundesverfassungsgericht	2	3 206
	Bundesgerichtshof	327	
	Bundesverwaltungsgericht	171	
	Bundesfinanzhof	374	
	Bundesarbeitsgericht	72	
	Bundessozialgericht	78	
	Otros órganos jurisdiccionales	2 182	
Estonia	Riigikohus	24	48
	Otros órganos jurisdiccionales	24	
Irlanda	Supreme Court	58	182
	High Court	81	
	Otros órganos jurisdiccionales	43	
Grecia	Άρειος Πάγος	14	219
	Συμβούλιο της Επικρατείας	77	
	Ελεγκτικό Συνέδριο	3	
	Otros órganos jurisdiccionales	125	
España	Tribunal Constitucional	1	785
	Tribunal Supremo	135	
	Otros órganos jurisdiccionales	649	
Francia	Conseil constitutionnel	1	1 177
	Cour de cassation	180	
	Conseil d'État	188	
	Otros órganos jurisdiccionales	808	
Croacia	Ustavni sud	2	49
	Vrhovni sud	2	
	Otros órganos jurisdiccionales	45	

>>>

Estado miembro	Órgano jurisdiccional	Evolución	Total
Italia	Corte Costituzionale	10	1 987
	Corte suprema di Cassazione	215	
	Consiglio di Stato	319	
	Otros órganos jurisdiccionales	1 443	
Chipre	Ανώτατο Δικαστήριο	4	11
	Otros órganos jurisdiccionales	7	
Letonia	Satversmes tiesa	12	141
	Augstākā tiesa (Senāts)	87	
	Otros órganos jurisdiccionales	42	
Lituania	Konstitucinis Teismas	2	127
	Aukščiausiasis Teismas	37	
	Vyriausiasis administracinis teismas	57	
	Otros órganos jurisdiccionales	31	
Luxemburgo	Cour constitutionnelle	1	127
	Cour de cassation	44	
	Cour administrative	21	
	Otros órganos jurisdiccionales	61	
Hungría	Kúria	45	320
	Fővárosi Ítéltábla	9	
	Szegedi Ítéltábla	6	
	Otros órganos jurisdiccionales	260	
Malta	Qorti Kostituzzjonali	1	7
	Qorti tal-Appell	1	
	Otros órganos jurisdiccionales	5	
Países Bajos	Hoge Raad	326	1 219
	Raad van State	157	
	Centrale Raad van Beroep	73	
	College van Beroep voor het Bedrijfsleven	181	
	Tariefcommissie	35	
	Otros órganos jurisdiccionales	447	
Austria	Verfassungsgerichtshof	4	823
	Oberster Gerichtshof	210	
	Verwaltungsgerichtshof	147	
	Otros órganos jurisdiccionales	462	
Polonia	Trybunał Konstytucyjny	1	469
	Sąd Najwyższy	69	
	Naczelny Sąd Administracyjny	77	
	Otros órganos jurisdiccionales	322	
Portugal	Tribunal Constitucional	1	314
	Supremo Tribunal de Justiça	25	
	Supremo Tribunal Administrativo	103	
	Otros órganos jurisdiccionales	185	
Rumanía	Curtea Constituțională	1	397
	Înalta Curte de Casație și Justiție	43	
	Curtea de Apel	211	
	Otros órganos jurisdiccionales	142	

>>>

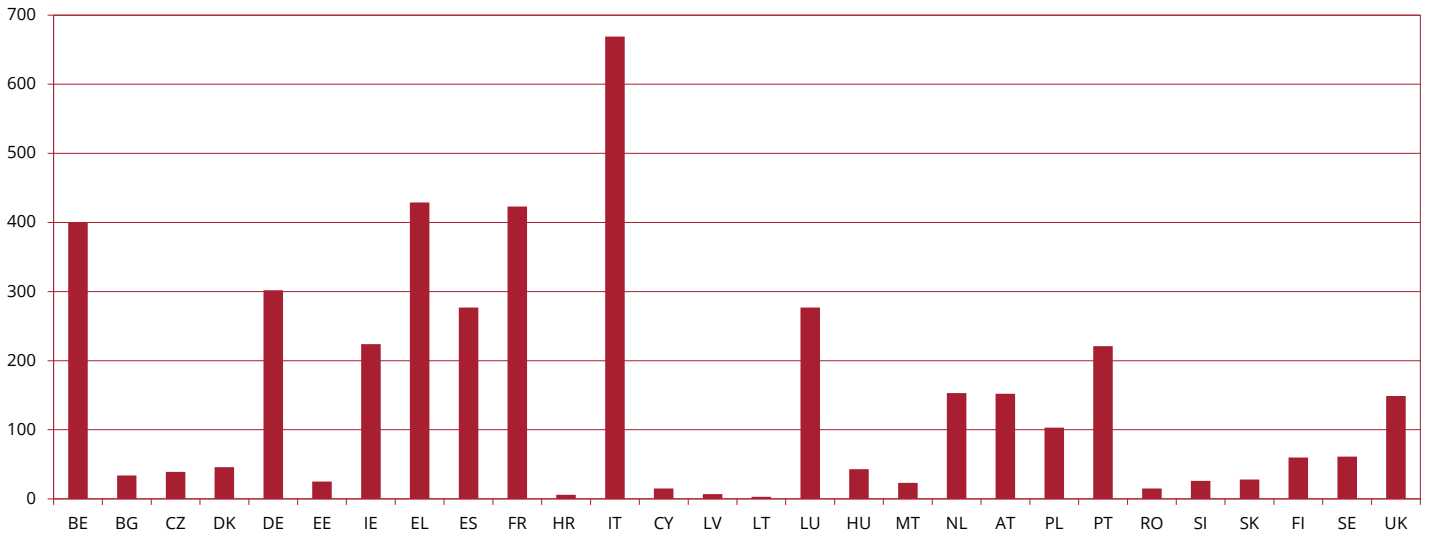
Estado miembro	Órgano jurisdiccional	Evolución	Total
Eslovenia	Ustavno sodišče	5	50
	Vrhovno sodišče	26	
	Otros órganos jurisdiccionales	19	
Eslovaquia	Ústavný súd	3	101
	Najvyšší súd	28	
	Najvyšší správny súd	7	
	Otros órganos jurisdiccionales	63	
Finlandia	Korkein oikeus	36	163
	Korkein hallinto-oikeus	76	
	Työtuomioistuin	6	
	Otros órganos jurisdiccionales	45	
Suecia	Högsta Domstolen	30	191
	Högsta förvaltningsdomstolen	50	
	Marknadsdomstolen	5	
	Arbetsdomstolen	4	
	Otros órganos jurisdiccionales	102	
Reino Unido	House of Lords	39	672
	Supreme Court	26	
	Otros órganos jurisdiccionales	607	
Otros	Cour de justice Benelux/Benelux Gerechtshof ¹	2	4
	Sala de Recurso de las Escuelas Europeas ²	1	
	Tribunal Superior de Justicia, Londres ³	1	
		Total	14 699

1| Asunto C-265/00, Campina Melkunie.
Asunto C-169/15, Montis Design.

2| Asunto C-196/09, Miles y otros.

3| Asunto C-682/25, Crossryn.

**XXVI. Evolución general de la actividad judicial (1952-2025) —
Recursos por incumplimiento interpuestos contra los Estados miembros**



BE	BG	CZ	DK	DE	EE	IE	EL	ES	FR	HR	IT	CY	LV	LT	LU	HU	MT	NL	AT	PL	PT	RO	SI	SK	FI	SE	UK	Total
400	34	39	46	302	25	224	429	277	423	6	669	15	7	3	277	43	23	153	152	103	221	15	26	28	60	61	149	4 210

XXVII. Actividad de la Secretaría del Tribunal de Justicia (2021-2025)

Tipo de intervención	2021	2022	2023	2024	2025
Número de documentos inscritos en el Registro de la Secretaría	116 339	112 327	106 637	117 530	111 306
Número de páginas presentadas mediante e-Curia	270 236	305 863	444 456	483 758	483 581
Porcentaje de escritos procesales presentados a través de e-Curia	85 %	87 %	89 %	91 %	92 %
Número de vistas orales señaladas y celebradas	91	169	165	168	188
Número de asuntos a que se refieren estas vistas orales	124	216	216	187	222
Número de vistas de conclusiones señaladas y celebradas	276	268	253	218	292
Número de asuntos a que se refieren estas vistas de conclusiones	320	309	314	279	336
Número de sentencias, dictámenes y autos que ponen fin al procedimiento notificados a las partes	703	730	718	771	655
Número de actas de vista (informes orales, conclusiones y sentencias)	841	919	914	924	937
Número de comunicaciones al DO referentes a los asuntos iniciados	677	741	644	706	658
Número de comunicaciones al DO referentes a los asuntos terminados	689	662	701	710	611

XXVIII. Peticiones de decisión prejudicial contempladas en el artículo 50 *ter* del Estatuto (2024-2025)

Desde el 1 de octubre de 2024, el Tribunal General es competente para conocer de las peticiones de decisión prejudicial que estén comprendidas exclusivamente en una o varias de las materias específicas contempladas en el artículo 50 *ter* del Estatuto, a menos que dichas peticiones susciten cuestiones independientes de interpretación del Derecho primario, el Derecho internacional público, los principios generales del Derecho de la Unión o la Carta de los Derechos Fundamentales de la Unión Europea.

Estas peticiones deberán presentarse ante el Tribunal de Justicia, que determinará, con arreglo a lo previsto en su Reglamento de Procedimiento, si están comprendidas dentro de la competencia del Tribunal de Justicia o la del Tribunal General. Ni el Tribunal de Justicia ni el Tribunal General crearán un asunto hasta que se haya efectuado dicha determinación, que corresponderá, según los casos, al Presidente del Tribunal de Justicia o a la reunión general del Tribunal de Justicia.

El presente cuadro presenta, por materias, el conjunto de peticiones de decisión prejudicial a que se refiere el artículo antes citado planteadas ante el Tribunal de Justicia durante el período considerado e indica el estado exacto en que se encuentra la tramitación de tales peticiones al término del período correspondiente.

Materia de los recursos	En fase de examen	Peticiones transmitidas al Tribunal General	Peticiones tramitadas por el Tribunal de Justicia	Suspendidas ¹	Total
Clasificación arancelaria	1	6	1	0	8
Código aduanero	0	10	3	1	14
Comercio de derechos de emisión de gases de efecto invernadero	0	1	1	0	2
Compensación y asistencia a los pasajeros	1	20	2	1	24
Impuesto sobre el valor añadido	4	29	2	1	36
Impuestos especiales	0	13	2	0	15
Total	6	79	11	3	99

1| No ha sido necesario pronunciarse sobre la petición de decisión prejudicial debido, por ejemplo, a la retirada de dicha petición por el órgano jurisdiccional remitente.



Tribunal de Justicia
L-2925 Luxemburgo
Tel. +352 4303-1

Tribunal General
L-2925 Luxemburgo
Tel. +352 4303-1

El Tribunal de Justicia en Internet:
curia.europa.eu

Obra terminada en febrero de 2026 | Datos a 31 de diciembre de 2025

Diseño: Tribunal de Justicia de la Unión Europea | Dirección de Comunicación | Unidad de Publicaciones y Medios Electrónicos, 2026

Todas las fotografías © Unión Europea, salvo que se indique lo contrario.

Cualquier utilización o reproducción de fotos u otros documentos de los que la Unión Europea no sea titular de derechos de autor queda prohibida sin la autorización de los titulares de los derechos de autor.

Ni el Tribunal de Justicia de la Unión Europea ni nadie que actúe en su nombre se responsabilizarán del uso que pudiera hacerse de esta información.

Reproducción autorizada, con indicación de la fuente bibliográfica.

© Unión Europea, 2026





TRIBUNAL DE JUSTICIA
DE LA UNIÓN EUROPEA

Dirección de Comunicación
Unidad de Publicaciones y Medios Electrónicos

Marzo 2026

