



HOF VAN JUSTITIE  
VAN DE EUROPESE UNIE

Jaarverslag 2025

# Gerechtelijke statistieken van het Hof van Justitie

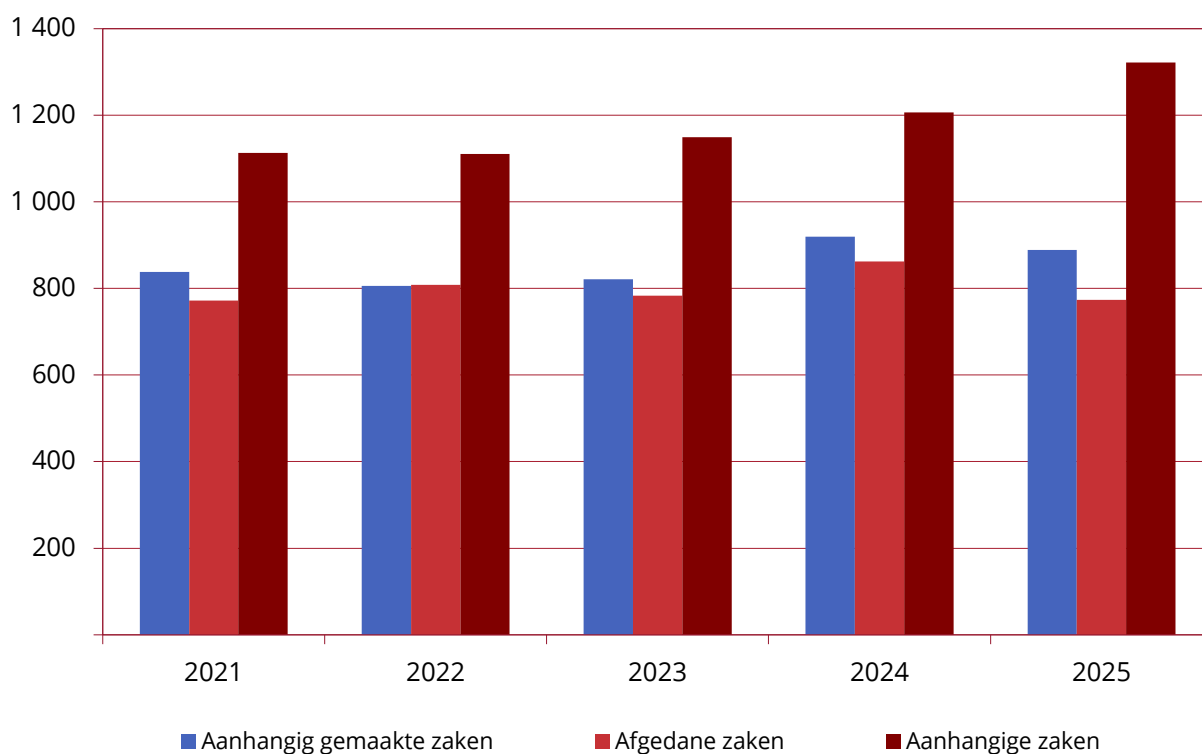


# Gerechtelijke statistieken van het Hof van Justitie

<b>I.</b> Werkzaamheden van het Hof van Justitie in het algemeen — Aanhangig gemaakte, afgedane, aanhangige zaken (2021-2025)	4
<b>II.</b> Aanhangig gemaakte zaken — Aard van de procedures (2021-2025)	5
<b>III.</b> Aanhangig gemaakte zaken — Onderwerp van het beroep (2021-2025)	6
<b>IV.</b> Aanhangig gemaakte zaken — Onderwerp van het beroep (2025)	8
<b>V.</b> Aanhangig gemaakte zaken — Prejudiciële verwijzingen per lidstaat (2021-2025)	10
<b>VI.</b> Aanhangig gemaakte zaken — Beroepen wegens niet-nakoming (2021-2025)	11
<b>VII.</b> Afgedane zaken — Aard van de procedures (2021-2025)	12
<b>VIII.</b> Afgedane zaken — Arresten, adviezen, beschikkingen (2025)	13
<b>IX.</b> Bij arrest, advies of beschikking van gerechtelijke aard afgedane zaken — Rechtsprekende formatie (2021-2025) <sup>1</sup>	14
<b>X.</b> Afgedane zaken berecht met conclusie — Aard van de procedures (2021-2025)	15
<b>XI.</b> Bij arrest, advies of beschikking van gerechtelijke aard afgedane zaken — Onderwerp van het beroep (2021-2025) <sup>1</sup>	16
<b>XII.</b> Bij arrest, advies of beschikking van gerechtelijke aard afgedane zaken — Onderwerp van het beroep (2025) <sup>1</sup>	18
<b>XIII.</b> Afgedane zaken berecht met conclusie — Onderwerp van het beroep (2021-2025)	20
<b>XIV.</b> Afgedane zaken — Beroepen wegens niet-nakoming: uitspraak (2021-2025)	22
<b>XV.</b> Afgedane zaken — Hogere voorzieningen: resultaat (2021-2025)	23
<b>XVI.</b> Afgedane zaken — Procesduur in maanden (2021-2025) <sup>1</sup> (arresten en beschikkingen van gerechtelijke aard)	24
<b>XVII.</b> Op 31 december aanhangige zaken — Aard van de procedures (2021-2025)	25
<b>XVIII.</b> Op 31 december aanhangige zaken — Rechtsprekende formatie (2021-2025)	26
<b>XIX.</b> Versnelde procedures (2021-2025)	27
<b>XX.</b> Prejudiciële spoedprocedures (2021-2025)	28
<b>XXI.</b> Kort gedingen (2021-2025)	29

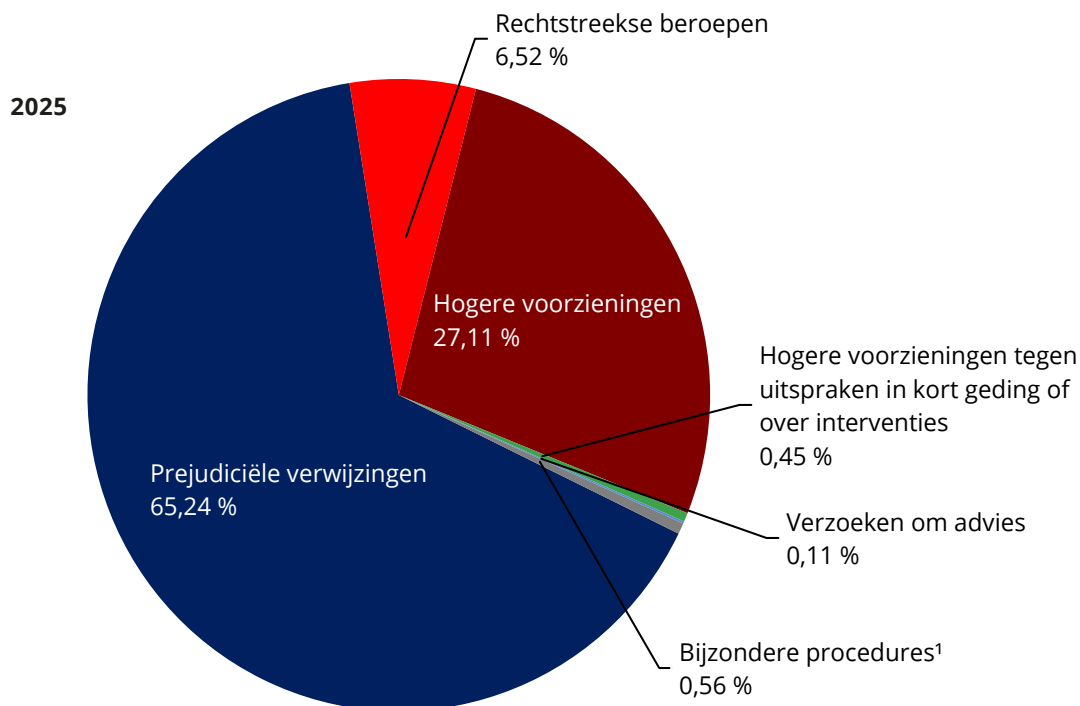
<b>XXII.</b>	Hogere voorzieningen bedoeld in artikel 58 bis van het Statuut (2021-2025)	30
<b>XXIII.</b>	Ontwikkeling van de gerechtelijke werkzaamheden in het algemeen (1952-2025) — Aanhangig gemaakte zaken en arresten of adviezen	31
<b>XXIV.</b>	Ontwikkeling van de gerechtelijke werkzaamheden in het algemeen (1952-2025) — Aanhangig gemaakte prejudiciële verwijzingen per lidstaat en per jaar	33
<b>XXV.</b>	Ontwikkeling van de gerechtelijke werkzaamheden in het algemeen (1952-2025) — Aanhangig gemaakte prejudiciële verwijzingen per lidstaat en per rechterlijke instantie	35
<b>XXVI.</b>	Ontwikkeling van de gerechtelijke werkzaamheden in het algemeen (1952-2025) — Beroepen wegens niet-nakoming ingesteld tegen de lidstaten	38
<b>XXVII.</b>	Werkzaamheden van de griffie van het Hof van Justitie (2021-2025)	39
<b>XXVIII.</b>	Verzoeken om een prejudiciële beslissing als bedoeld in artikel 50 ter van het Statuut (2024-2025)	40

## I. Werkzaamheden van het Hof van Justitie in het algemeen — Aanhangig gemaakte, afgedane, aanhangige zaken (2021-2025)



<b>Algemeen overzicht</b>	<b>2021</b>	<b>2022</b>	<b>2023</b>	<b>2024</b>	<b>2025</b>
Aanhangig gemaakte zaken	838	806	821	920	889
Afgedane zaken	772	808	783	862	774
Aanhangige zaken	1 113	1 111	1 149	1 207	1 322

## II. Aanhangig gemaakte zaken — Aard van de procedures (2021-2025)



Aard van de procedures	2021	2022	2023	2024	2025
Prejudiciële verwijzingen	567	546	518	573	580
Rechtstreekse beroepen	29	37	60	53	58
Hogere voorzieningen	223	193	213	265	241
Hogere voorzieningen tegen uitspraken in kort geding of over interventies	9	16	18	12	4
Verzoeken om advies	0	0	0	1	1
Bijzondere procedures <sup>1</sup>	10	14	12	16	5
<b>Totaal</b>	<b>838</b>	<b>806</b>	<b>821</b>	<b>920</b>	<b>889</b>
Verzoeken in kort geding	8	4	9	6	4

1| Als „bijzondere procedures” worden beschouwd: rechtsbijstand, begroting van de kosten, rectificatie, verzuim om te beslissen, verzet tegen een bij verstek gewezen arrest, derdenverzet, uitlegging, herziening, onderzoek van een voorstel van de eerste advocaat-generaal om een beslissing van het Gerecht te heroverwegen, derdenbeslag, zaken over immunititeit.

### III. Aanhangig gemaakte zaken — Onderwerp van het beroep (2021-2025)

Onderwerp van het beroep	2021	2022	2023	2024	2025
Arbitragebeding	3	2	2	2	1
Beginselen van het recht van de Unie	28	14	33	25	29
Burgerschap van de Unie	14	7	7	4	4
Consumentenbescherming	53	54	54	53	86
Douane-unie en gemeenschappelijk douanetarief	11	10	18	16	1
Economisch en monetair beleid	12	19	20	89	27
Economische, sociale en territoriale samenhang	3	3	3	2	2
Energie	3	7	8	9	23
Extern optreden van de Europese Unie	6	5	1	2	3
Financiële bepalingen (begroting, financieel kader, eigen middelen, bestrijding van fraude)	7	2	1	5	4
Fiscale bepalingen	53	62	54	47	18
Gemeenschappelijk buitenlands en veiligheidsbeleid	6	4	14	48	37
Gemeenschappelijk visserijbeleid	2	2	1	3	4
Handelspolitiek	5	10	13	7	5
Harmonisatie van wetgevingen	63	54	50	55	48
Industriebeleid	1	2	2	1	0
Institutioneel recht	39	32	23	15	33
Intellectuele eigendom	83	49	75	51	51
Landbouw	19	24	17	19	16
Marktregulering en digitale diensten	0	0	0	1	6
Mededinging	26	30	32	34	24
Milieu	23	35	43	44	36
Ondernemingsrecht	2	1	3	7	3
Onderwijs, beroepsopleiding, jeugd en sport	2	0	3	1	0
Onderzoek, technologische ontwikkeling en ruimte	0	0	1	0	1
Overheidsopdrachten	21	26	25	15	20
Registratie en beoordeling van en autorisatie en beperkingen ten aanzien van chemische stoffen (Reach-verordening)	5	2	2	4	1
Ruimte van vrijheid, veiligheid en recht	106	94	83	124	139

>>>

Onderwerp van het beroep	2021	2022	2023	2024	2025
Sociale politiek	46	47	26	37	33
Sociale zekerheid van migrerende werknemers	7	7	7	5	3
Steunmaatregelen van de staten	42	25	51	33	28
Toegang tot documenten	4	4	4	4	11
Toetreding van nieuwe staten	0	0	0	0	1
Trans-Europese netwerken	1	0	0	0	0
Vervoer	52	37	44	31	42
Volksgezondheid	10	12	12	10	26
Vrij verkeer van goederen	3	1	4	3	4
Vrij verkeer van kapitaal	4	8	10	4	15
Vrij verkeer van personen	11	17	14	31	17
Vrij verrichten van diensten	11	22	9	15	24
Vrijheid van vestiging	9	13	17	9	19
Werkgelegenheid	1	0	0	1	0
<b>VWEU</b>	<b>797</b>	<b>743</b>	<b>786</b>	<b>866</b>	<b>845</b>
Bescherming van de bevolking	0	3	0	0	0
<b>EGA-Verdrag</b>	<b>0</b>	<b>3</b>	<b>0</b>	<b>0</b>	<b>0</b>
Beginselen van het recht van de Unie	0	2	2	1	5
<b>EU-Verdrag</b>	<b>0</b>	<b>2</b>	<b>2</b>	<b>1</b>	<b>5</b>
Burgerschap van de Unie	0	1	0	0	0
Institutioneel recht	2	1	0	0	0
Vrij verkeer van personen	0	0	0	1	0
Vrijheid van vestiging	0	0	0	1	0
<b>Terugtrekkingsakkoord VK</b>	<b>2</b>	<b>2</b>	<b>0</b>	<b>2</b>	<b>0</b>
Ambtenarenstatuut	31	36	17	36	24
Beginselen van het recht van de Unie	0	2	6	4	0
Institutioneel recht	1	1	1	2	2
Procedure	7	16	9	9	11
Voorrechten en immuniteiten	0	1	0	0	2
<b>Diversen</b>	<b>39</b>	<b>56</b>	<b>33</b>	<b>51</b>	<b>39</b>
<b>TOTAAL-GENERAAL</b>	<b>838</b>	<b>806</b>	<b>821</b>	<b>920</b>	<b>889</b>

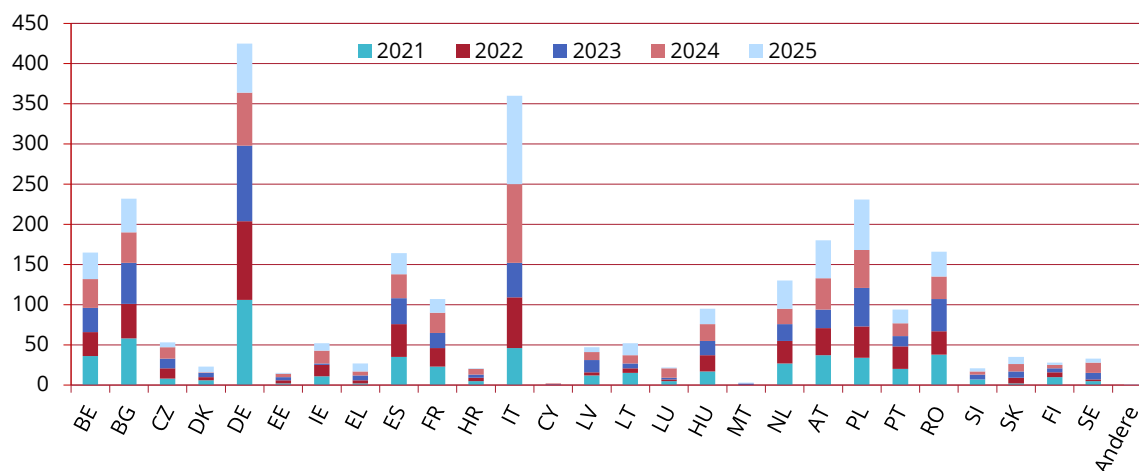
#### IV. Aanhangig gemaakte zaken — Onderwerp van het beroep (2025)

Onderwerp van het beroep	Prejudiciële verwijzingen	Rechtstreekse beroepen	Hogere voorzieningen	Hogere voorzieningen tegen uitspraken in kort geding of over interventies	Verzoeken om advies	Bijzondere procedures	Totaal
Arbitragebeding	0	0	1	0	0	0	1
Beginselen van het recht van de Unie	29	0	0	0	0	0	29
Burgerschap van de Unie	4	0	0	0	0	0	4
Consumentenbescherming	81	1	4	0	0	0	86
Douane-unie en gemeenschappelijk douanetarief	1	0	0	0	0	0	1
Economisch en monetair beleid	1	0	26	0	0	0	27
Economische, sociale en territoriale samenhang	1	0	1	0	0	0	2
Energie	18	0	5	0	0	0	23
Extern optreden van de Europese Unie	2	1	0	0	0	0	3
Financiële bepalingen (begroting, financieel kader, eigen middelen, bestrijding van fraude)	4	0	0	0	0	0	4
Fiscale bepalingen	14	3	1	0	0	0	18
Gemeenschappelijk buitenlands en veiligheidsbeleid	9	2	26	0	0	0	37
Gemeenschappelijk visserijbeleid	0	0	4	0	0	0	4
Handelspolitiek	3	0	2	0	0	0	5
Harmonisatie van wetgevingen	45	2	1	0	0	0	48
Institutioneel recht	0	3	28	1	1	0	33
Intellectuele eigendom	11	1	39	0	0	0	51
Landbouw	6	0	10	0	0	0	16
Marktregulering en digitale diensten	1	1	4	0	0	0	6
Mededinging	15	0	8	1	0	0	24
Milieu	20	11	5	0	0	0	36
Ondernemingsrecht	3	0	0	0	0	0	3
Onderzoek, technologische ontwikkeling en ruimte	1	0	0	0	0	0	1
Overheidsopdrachten	17	1	2	0	0	0	20

>>>

Onderwerp van het beroep	Prejudiciële verwijzingen	Rechtstreekse beroepen	Hogere voorzieningen	Hogere voorzieningen tegen uitspraken in kort geding of over interventies	Verzoeken om advies	Bijzondere procedures	Totaal
Registratie en beoordeling van en autorisatie en beperkingen ten aanzien van chemische stoffen (Reach-verordening)	0	0	1	0	0	0	1
Ruimte van vrijheid, veiligheid en recht	134	4	1	0	0	0	139
Sociale politiek	30	3	0	0	0	0	33
Sociale zekerheid van migrerende werknemers	3	0	0	0	0	0	3
Steunmaatregelen van de staten	16	0	10	2	0	0	28
Toegang tot documenten	0	0	11	0	0	0	11
Toetreding van nieuwe staten	0	0	1	0	0	0	1
Vervoer	34	7	1	0	0	0	42
Volksgezondheid	4	2	20	0	0	0	26
Vrij verkeer van goederen	4	0	0	0	0	0	4
Vrij verkeer van kapitaal	7	8	0	0	0	0	15
Vrij verkeer van personen	16	1	0	0	0	0	17
Vrij verrichten van diensten	22	2	0	0	0	0	24
Vrijheid van vestiging	18	1	0	0	0	0	19
<b>VWEU</b>	<b>574</b>	<b>54</b>	<b>212</b>	<b>4</b>	<b>1</b>	<b>0</b>	<b>845</b>
Beginselen van het recht van de Unie	4	1	0	0	0	0	5
<b>EU-Verdrag</b>	<b>4</b>	<b>1</b>	<b>0</b>	<b>0</b>	<b>0</b>	<b>0</b>	<b>5</b>
Ambtenarenstatuut	0	2	22	0	0	0	24
Institutioneel recht	0	1	1	0	0	0	2
Procedure	0	0	6	0	0	5	11
Voorrechten en immuniteiten	2	0	0	0	0	0	2
<b>Diversen</b>	<b>2</b>	<b>3</b>	<b>29</b>	<b>0</b>	<b>0</b>	<b>5</b>	<b>39</b>
<b>TOTAAL-GENERAAL</b>	<b>580</b>	<b>58</b>	<b>241</b>	<b>4</b>	<b>1</b>	<b>5</b>	<b>889</b>

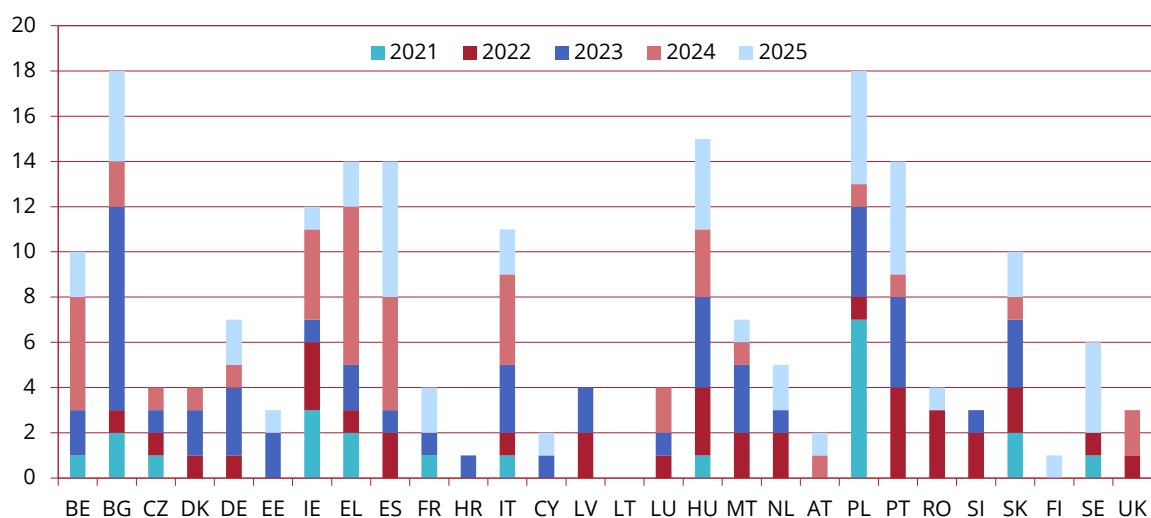
## V. Aanhangig gemaakte zaken — Prejudiciële verwijzingen per lidstaat (2021-2025)



Lidstaat	2021	2022	2023	2024	2025	Totaal
België	36	30	30	36	33	165
Bulgarije	58	43	51	38	42	232
Tsjechië	8	13	12	14	6	53
Denemarken	6	4	5	1	7	23
Duitsland	106	98	94	66	61	425
Estland	2	4	4	4	1	15
Ierland	11	14	2	16	9	52
Griekenland	2	4	6	5	10	27
Spanje	35	41	32	30	26	164
Frankrijk	23	23	19	25	17	107
Kroatië	5	4	4	7	1	21
Italië	46	63	43	98	110	360
Cyprus	0	0	1	1	0	2
Letland	12	4	15	10	6	47
Litouwen	15	6	6	10	15	52
Luxemburg	5	2	2	12	1	22
Hongarije	17	20	18	21	19	95
Malta	0	0	2	0	1	3
Nederland	27	28	21	19	35	130
Oostenrijk	37	34	23	39	47	180
Polen	34	39	48	47	63	231
Portugal	20	28	13	16	17	94
Roemenië	38	29	40	28	31	166
Slovenië	7	0	6	4	4	21
Slowakije	2	7	8	9	9	35
Finland	10	6	5	4	3	28
Zweden	5	2	8	13	5	33
Andere	0	0	0	0	1 <sup>1</sup>	1
<b>Totaal</b>	<b>567</b>	<b>546</b>	<b>518</b>	<b>573</b>	<b>580</b>	<b>2 784</b>

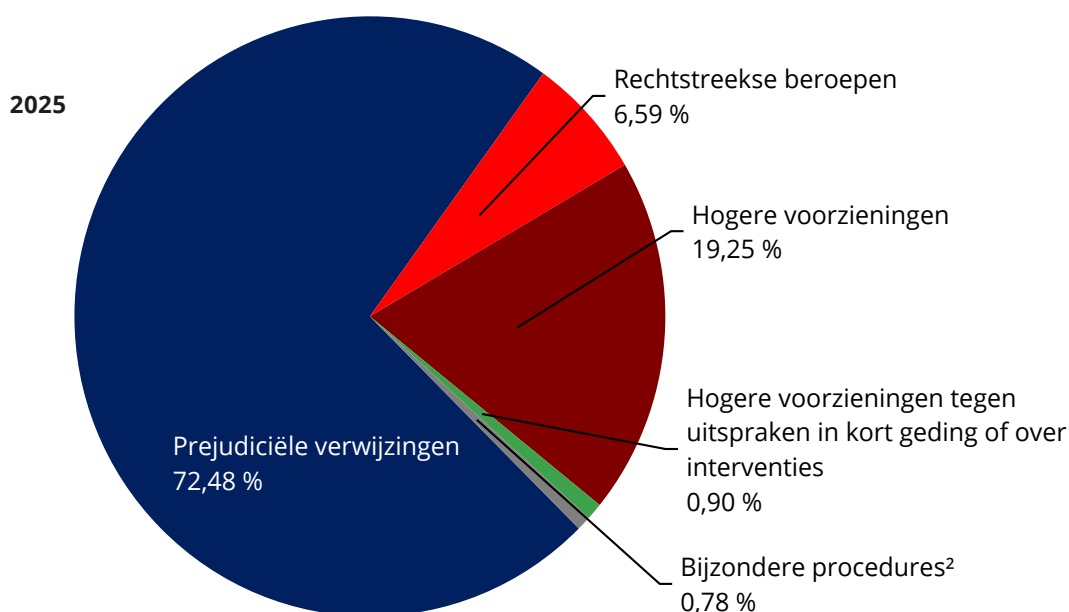
1| Zaak C-682/25, Crossryn (High Court of Justice, Londen).

## VI. Aanhangig gemaakte zaken — Beroepen wegens niet-nakoming (2021-2025)



Beroepen wegens niet-nakoming	2021	2022	2023	2024	2025	Totaal
België	1	0	2	5	2	10
Bulgarije	2	1	9	2	4	18
Tsjechië	1	1	1	1	0	4
Denemarken	0	1	2	1	0	4
Duitsland	0	1	3	1	2	7
Estland	0	0	2	0	1	3
Ierland	3	3	1	4	1	12
Griekenland	2	1	2	7	2	14
Spanje	0	2	1	5	6	14
Frankrijk	1	0	1	0	2	4
Kroatië	0	0	1	0	0	1
Italië	1	1	3	4	2	11
Cyprus	0	0	1	0	1	2
Letland	0	2	2	0	0	4
Litouwen	0	0	0	0	0	0
Luxemburg	0	1	1	2	0	4
Hongarije	1	3	4	3	4	15
Malta	0	2	3	1	1	7
Nederland	0	2	1	0	2	5
Oostenrijk	0	0	0	1	1	2
Polen	7	1	4	1	5	18
Portugal	0	4	4	1	5	14
Roemenië	0	3	0	0	1	4
Slovenië	0	2	1	0	0	3
Slowakije	2	2	3	1	2	10
Finland	0	0	0	0	1	1
Zweden	1	1	0	0	4	6
Verenigd Koninkrijk	0	1	0	2	0	3
<b>Totaal</b>	<b>22</b>	<b>35</b>	<b>52</b>	<b>42</b>	<b>49</b>	<b>200</b>

## VII. Afgedane zaken — Aard van de procedures (2021-2025)<sup>1</sup>

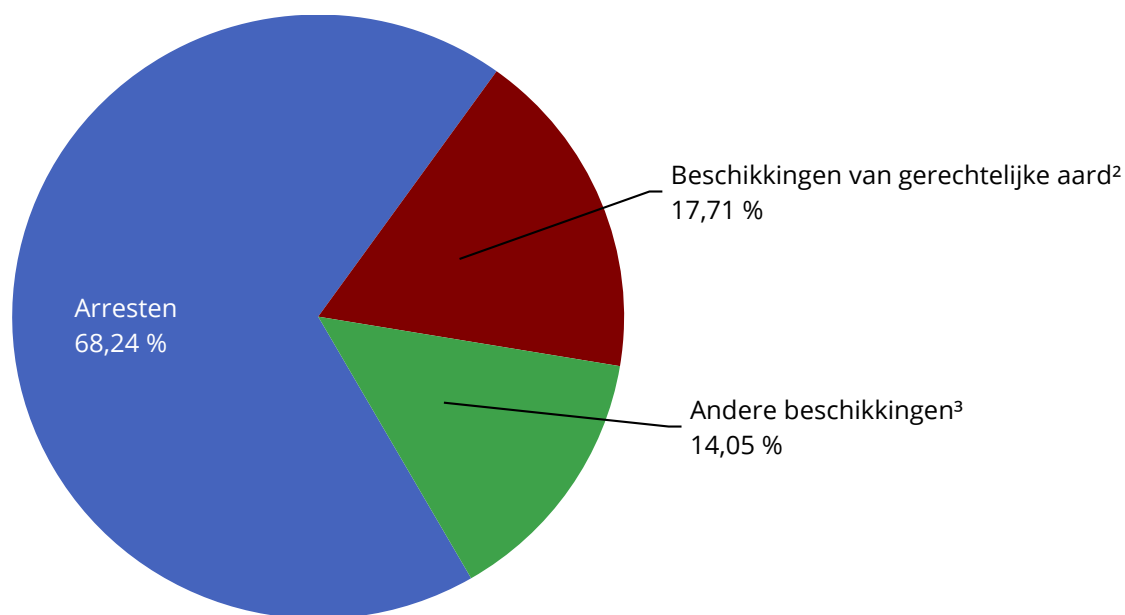


Aard van de procedures	2021	2022	2023	2024	2025
Prejudiciële verwijzingen	547	564	532	580	561
Rechtstreekse beroepen	30	36	36	53	51
Hogere voorzieningen	177	178	192	194	149
Hogere voorzieningen tegen uitspraken in kort geding of over interventies	6	18	9	18	7
Verzoeken om advies	1	1	0	0	0
Bijzondere procedures <sup>2</sup>	11	11	14	17	6
<b>Totaal</b>	<b>772</b>	<b>808</b>	<b>783</b>	<b>862</b>	<b>774</b>

1| De cijfers (brutocijfers) hebben betrekking op het totale aantal zaken ongeacht of zij wegens verknochtheid zijn gevoegd (één zaaknummer = één zaak).

2| Als „bijzondere procedures” worden beschouwd: rechtsbijstand, begroting van de kosten, rectificatie, verzuim om te beslissen, verzet tegen een bij verstek gewezen arrest, derdenverzet, uitlegging, herziening, onderzoek van een voorstel van de eerste advocaat-generaal om een beslissing van het Gerecht te heroverwegen, derdenbeslag, zaken over immuniteit.

## VIII. Afgedane zaken — Arresten, adviezen, beschikkingen (2025)<sup>1</sup>



Wijze van afdoening	Arresten	Beschikkingen van gerechtelijke aard <sup>2</sup>	Andere beschikkingen <sup>3</sup>	Adviezen	Totaal
Prejudiciële verwijzingen	327	55	76	0	458
Rechtstreekse beroepen	43	1	7	0	51
Hogere voorzieningen	77	47	9	0	133
Hogere voorzieningen tegen uitspraken in kort geding of over interventies	0	7	0	0	7
Verzoeken om advies	0	0	0	0	0
Bijzondere procedures	0	6	0	0	6
<b>Totaal</b>	<b>447</b>	<b>116</b>	<b>92</b>	<b>0</b>	<b>655</b>

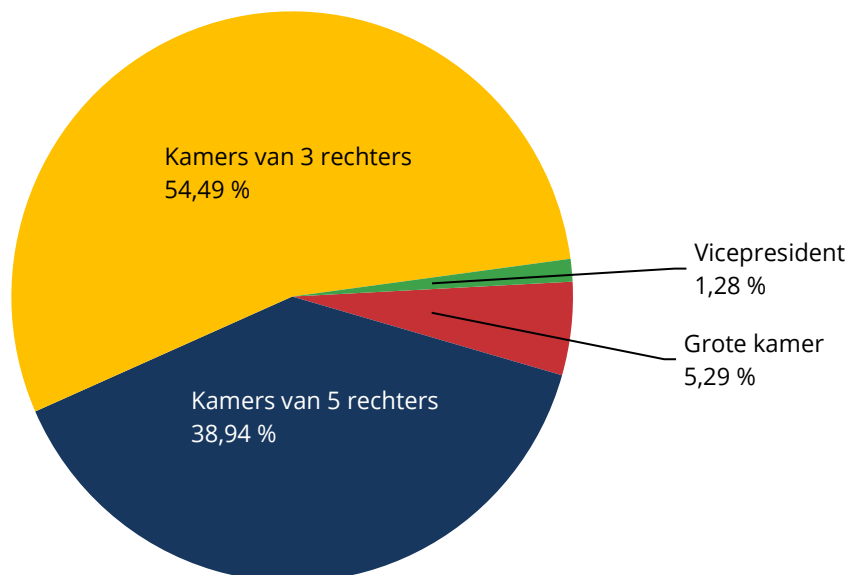
1| De cijfers (netto cijfers) hebben betrekking op het aantal zaken na de voegingen wegens verknochtheid (een aantal gevoegde zaken = één zaak).

2| Beschikkingen waardoor een procedure anders wordt beëindigd dan door doorhaling, afdoening zonder beslissing of terugverwijzing naar het Gerecht.

3| Beschikkingen waardoor een procedure wordt beëindigd door doorhaling, afdoening zonder beslissing of terugverwijzing naar het Gerecht.

## IX. Bij arrest, advies of beschikking van gerechtelijke aard afgedane zaken — Rechtsprekende formatie (2021-2025)<sup>1</sup>

2025



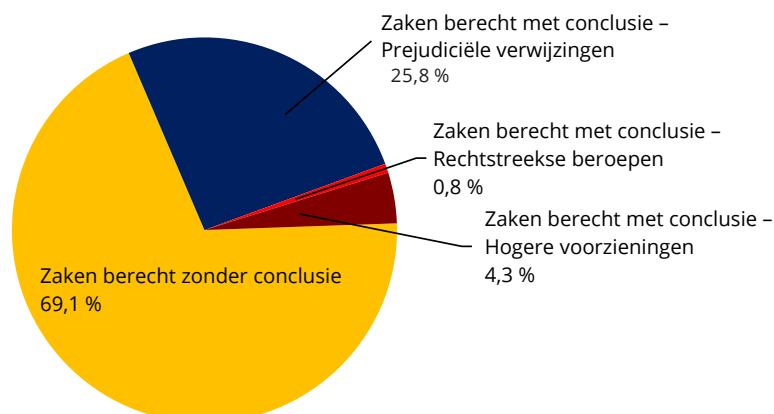
Rechtsprekende formatie	Arresten/Adviezen in 2021		Arresten/Adviezen in 2022		Arresten/Adviezen in 2023		Arresten/Adviezen in 2024		Arresten/Adviezen in 2025	
	Arresten/Adviezen in 2021	Beschikkingen in 2021 <sup>2</sup>	Arresten/Adviezen in 2022	Beschikkingen in 2022 <sup>2</sup>	Arresten/Adviezen in 2023	Beschikkingen in 2023 <sup>2</sup>	Arresten/Adviezen in 2024	Beschikkingen in 2024 <sup>2</sup>	Arresten/Adviezen in 2025	Beschikkingen in 2025 <sup>2</sup>
Voltallige zitting	1	0	2	0	0	0	1	0	0	0
Grote kamer	83	0	74	3	36	0	74	0	33	0
Kamers van 5 rechters	271	6	253	10	287	3	313	3	243	0
Kamers van 3 rechters	154	154	193	172	209	161	207	143	229	111
Vicepresident	0	8	0	17	0	7	0	17	0	8
<b>Totaal</b>	<b>509</b>	<b>168</b>	<b>522</b>	<b>202</b>	<b>532</b>	<b>171</b>	<b>595</b>	<b>163</b>	<b>505</b>	<b>119</b>
			<b>677</b>	<b>202</b>	<b>724</b>	<b>171</b>	<b>703</b>	<b>163</b>	<b>758</b>	<b>624</b>

1| De cijfers (brutocijfers) hebben betrekking op het totale aantal zaken ongeacht of zij wegens verknochtheid zijn gevoegd (één zaaknummer = één zaak).

2| Beschikkingen waardoor een procedure anders wordt beëindigd dan door doorhaling, afdoening zonder beslissing of terugverwijzing naar het Gerecht.

## X. Afgedane zaken berecht met conclusie — Aard van de procedures (2021-2025)<sup>1</sup>

2025



Aard van de procedures	2021			2022			2023			2024			2025		
	Totaal aantal zaken in 2021	Zaken berecht met conclusie in 2021	Percentage van de zaken met conclusie in 2021	Totaal aantal zaken in 2022	Zaken berecht met conclusie in 2022	Percentage van de zaken met conclusie in 2022	Totaal aantal zaken in 2023	Zaken berecht met conclusie in 2023	Percentage van de zaken met conclusie in 2023	Totaal aantal zaken in 2024	Zaken berecht met conclusie in 2024	Percentage van de zaken met conclusie in 2024	Totaal aantal zaken in 2025	Zaken berecht met conclusie in 2025	Percentage van de zaken met conclusie in 2025
Prejudiciële verwijzingen	547	243	44 %	564	248	44 %	532	220	41 %	580	243	42 %	561	200	36 %
Rechtstreekse beroepen	30	11	37 %	36	21	58 %	36	9	25 %	53	25	47 %	51	6	12 %
Hogere voorzieningen	177	54	31 %	178	37	21 %	192	54	28 %	194	68	35 %	149	33	22 %
Hogere voorzieningen tegen uitspraken in kort geding of over interventies	6	0	0 %	18	3	17 %	9	0	0 %	18	0	0 %	7	0	0 %
Verzoeken om advies	1	1	100 %	1	0	0 %	0	0	0 %	0	0	0 %	0	0	0 %
Bijzondere procedures	11	0	0 %	11	0	0 %	14	0	0 %	17	0	0 %	6	0	0 %
<b>Totaal</b>	<b>772</b>	<b>309</b>	<b>40 %</b>	<b>808</b>	<b>309</b>	<b>38 %</b>	<b>783</b>	<b>283</b>	<b>36 %</b>	<b>862</b>	<b>336</b>	<b>39 %</b>	<b>774</b>	<b>239</b>	<b>31 %</b>

1| De cijfers (brutocijfers) hebben betrekking op het totale aantal zaken ongeacht of zij wegens verknochtheid zijn gevoegd (één zaaknummer = één zaak).

## XI. Bij arrest, advies of beschikking van gerechtelijke aard afgedane zaken — Onderwerp van het beroep (2021-2025)<sup>1</sup>

Onderwerp van het beroep	2021	2022	2023	2024	2025
Arbitragebeding	2	1	1	2	4
Beginselen van het recht van de Unie	34	24	16	29	29
Burgerschap van de Unie	4	10	5	9	6
Consumentenbescherming	39	32	45	46	38
Douane-unie en gemeenschappelijk douanetarief	18	10	15	14	14
Economisch en monetair beleid	17	10	5	23	19
Economische, sociale en territoriale samenhang	2	3	2	3	3
Energie	4	6	3	4	10
Extern optreden van de Europese Unie	3	2	4	8	1
Financiële bepalingen (begroting, financieel kader, eigen middelen, bestrijding van fraude)	5	15	2	1	4
Fiscale bepalingen	63	60	49	67	43
Gemeenschappelijk buitenlands en veiligheidsbeleid	5	5	4	4	11
Gemeenschappelijk visserijbeleid	2	3	1	2	1
Handelspolitiek	7	9	11	12	5
Harmonisatie van wetgevingen	26	44	47	53	48
Industriebeleid	1	1	1	1	3
Institutioneel recht	27	39	26	29	9
Intellectuele eigendom	61	63	59	51	53
Landbouw	21	19	19	20	14
Mededinging	26	16	28	32	22
Milieu	22	29	30	25	27
Ondernemingsrecht	2	1	1	2	3
Onderwijs, beroepsopleiding, jeugd en sport	0	1	0	4	0
Onderzoek, technologische ontwikkeling en ruimte	0	0	0	1	0
Overheidsopdrachten	13	25	18	15	15
Registratie en beoordeling van en autorisatie en beperkingen ten aanzien van chemische stoffen (Reach-verordening)	6	0	4	4	3

>>>

1| De cijfers (brutocijfers) hebben betrekking op het totale aantal zaken ongeacht of zij wegens verknochtheid zijn gevoegd (één zaaknummer = één zaak).

Onderwerp van het beroep	2021	2022	2023	2024	2025
Ruimte van vrijheid, veiligheid en recht	81	79	91	82	72
Sociale politiek	37	38	48	33	28
Sociale zekerheid van migrerende werknemers	3	6	8	6	5
Steunmaatregelen van de staten	31	31	33	35	32
Toegang tot documenten	1	3	3	5	1
Trans-Europese netwerken	0	1	0	0	0
Vervoer	26	31	18	32	16
Volksgezondheid	5	5	14	13	8
Vrij verkeer van goederen	2	2	2	3	2
Vrij verkeer van kapitaal	8	3	8	8	7
Vrij verkeer van personen	18	13	12	12	25
Vrij verrichten van diensten	17	13	13	16	6
Vrijheid van vestiging	7	21	7	15	16
Werkgelegenheid	0	2	0	0	1
<b>VWEU</b>	<b>646</b>	<b>676</b>	<b>653</b>	<b>721</b>	<b>604</b>
Bescherming van de bevolking	1	0	1	0	0
<b>EGA-Verdrag</b>	<b>1</b>	<b>0</b>	<b>1</b>	<b>0</b>	<b>0</b>
Beginselen van het recht van de Unie	0	0	1	0	1
<b>EU-Verdrag</b>	<b>0</b>	<b>0</b>	<b>1</b>	<b>0</b>	<b>1</b>
Burgerschap van de Unie	0	0	0	1	0
Institutioneel recht	0	0	3	0	0
<b>Terugtrekkingsakkoord VK</b>	<b>0</b>	<b>0</b>	<b>3</b>	<b>1</b>	<b>0</b>
Ambtenarenstatuut	19	38	27	21	14
Beginselen van het recht van de Unie	0	1	4	3	1
Institutioneel recht	0	0	2	2	0
Procedure	8	9	11	10	4
Voorrechten en immuniteiten	3	0	1	0	0
<b>Diversen</b>	<b>30</b>	<b>48</b>	<b>45</b>	<b>36</b>	<b>19</b>
<b>TOTAAL-GENERAAL</b>	<b>677</b>	<b>724</b>	<b>703</b>	<b>758</b>	<b>624</b>

## XII. Bij arrest, advies of beschikking van gerechtelijke aard afgedane zaken — Onderwerp van het beroep (2025)<sup>1</sup>

Onderwerp van het beroep	Arresten/ Adviezen	Beschikkingen <sup>2</sup>	Totaal
Arbitragebeding	3	1	4
Beginselen van het recht van de Unie	20	9	29
Burgerschap van de Unie	6	0	6
Consumentenbescherming	33	5	38
Douane-unie en gemeenschappelijk douanetarief	13	1	14
Economisch en monetair beleid	17	2	19
Economische, sociale en territoriale samenhang	3	0	3
Energie	9	1	10
Extern optreden van de Europese Unie	1	0	1
Financiële bepalingen (begroting, financieel kader, eigen middelen, bestrijding van fraude)	3	1	4
Fiscale bepalingen	37	6	43
Gemeenschappelijk buitenlands en veiligheidsbeleid	10	1	11
Gemeenschappelijk visserijbeleid	1	0	1
Handelspolitiek	3	2	5
Harmonisatie van wetgevingen	45	3	48
Industriebeleid	3	0	3
Institutioneel recht	6	3	9
Intellectuele eigendom	21	32	53
Landbouw	13	1	14
Mededinging	20	2	22
Milieu	27	0	27
Ondernemingsrecht	3	0	3
Overheidsopdrachten	11	4	15
Registratie en beoordeling van en autorisatie en beperkingen ten aanzien van chemische stoffen (Reach-verordening)	2	1	3
Ruimte van vrijheid, veiligheid en recht	64	8	72
Sociale politiek	22	6	28
Sociale zekerheid van migrerende werknemers	5	0	5
Steu maatregelen van de staten	27	5	32
Toegang tot documenten	1	0	1
Vervoer	15	1	16
Volksgezondheid	4	4	8

>>>

1] De cijfers (brutocijfers) hebben betrekking op het totale aantal zaken ongeacht of zij wegens verknochtheid zijn gevoegd (één zaaknummer = één zaak).

2] Beschikkingen waardoor een procedure anders wordt beëindigd dan door doorhaling, afdoening zonder beslissing of terugverwijzing naar het Gerecht.

Onderwerp van het beroep	Arresten/ Adviezen	Beschikkingen <sup>2</sup>	Totaal
Vrij verkeer van goederen	2	0	2
Vrij verkeer van kapitaal	6	1	7
Vrij verkeer van personen	23	2	25
Vrij verrichten van diensten	3	3	6
Vrijheid van vestiging	12	4	16
Werkgelegenheid	1	0	1
<b>VWEU</b>	<b>495</b>	<b>109</b>	<b>604</b>
Beginselen van het recht van de Unie	1	0	1
<b>EU-Verdrag</b>	<b>1</b>	<b>0</b>	<b>1</b>
Ambtenarenstatuut	9	5	14
Beginselen van het recht van de Unie	0	1	1
Procedure	0	4	4
<b>Diversen</b>	<b>9</b>	<b>10</b>	<b>19</b>
<b>TOTAAL-GENERAAL</b>	<b>505</b>	<b>119</b>	<b>624</b>

2| Beschikkingen waardoor een procedure anders wordt beëindigd dan door doorhaling, afdoening zonder beslissing of terugverwijzing naar het Gerecht.

### XIII. Afgedane zaken berecht met conclusie — Onderwerp van het beroep (2021-2025)<sup>1</sup>

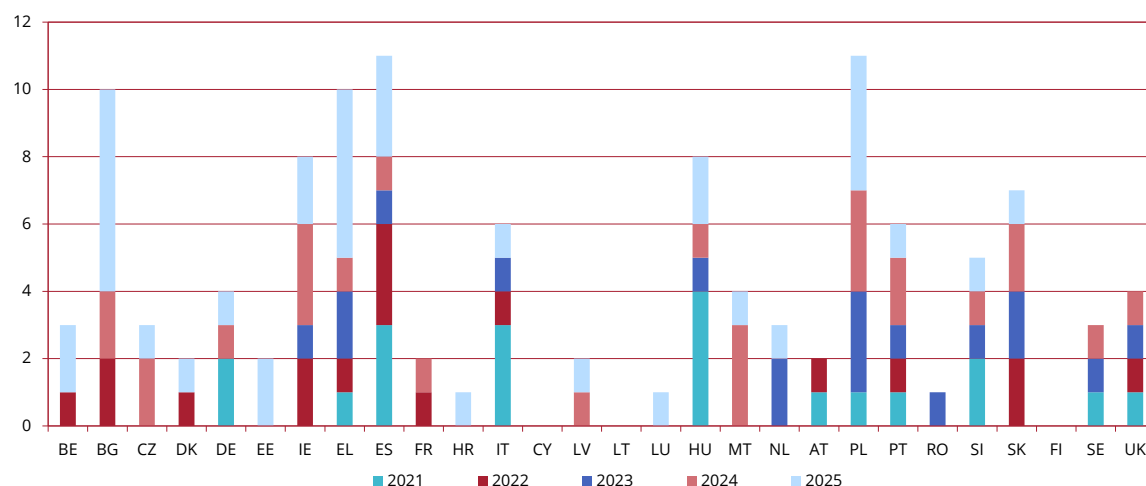
Onderwerp van het beroep	2021	2022	2023	2024	2025
Arbitragebeding	0	0	0	1	1
Beginselen van het recht van de Unie	25	9	8	14	9
Burgerschap van de Unie	3	8	4	8	5
Consumentenbescherming	9	10	16	15	9
Douane-unie en gemeenschappelijk douanetarief	3	5	2	4	3
Economisch en monetair beleid	10	3	4	13	6
Economische, sociale en territoriale samenhang	1	0	1	1	0
Energie	2	6	2	3	7
Extern optreden van de Europese Unie	1	2	2	7	0
Financiële bepalingen (begroting, financieel kader, eigen middelen, bestrijding van fraude)	3	4	1	0	0
Fiscale bepalingen	24	24	15	33	21
Gemeenschappelijk buitenlands en veiligheidsbeleid	3	0	0	2	2
Gemeenschappelijk visserijbeleid	0	1	0	1	0
Handelspolitiek	4	5	6	3	2
Harmonisatie van wetgevingen	15	28	28	25	23
Industriebeleid	1	1	1	0	0
Institutioneel recht	9	14	5	12	4
Intellectuele eigendom	7	12	10	10	11
Landbouw	6	6	5	10	3
Mededinging	11	12	16	14	10
Milieu	15	15	13	14	12
Ondernemingsrecht	0	1	0	0	2
Onderwijs, beroepsopleiding, jeugd en sport	0	0	0	2	0
Overheidsopdrachten	7	7	2	7	8
Registratie en beoordeling van en autorisatie en beperkingen ten aanzien van chemische stoffen (Reach-verordening)	3	0	3	1	0
Ruimte van vrijheid, veiligheid en recht	58	46	58	49	41
Sociale politiek	16	15	18	8	8
Sociale zekerheid van migrerende werknemers	0	4	2	2	1

>>>

<sup>1</sup> De cijfers (brutocijfers) hebben betrekking op het totale aantal zaken ongeacht of zij wegens verknochtheid zijn gevoegd (één zaaknummer = één zaak).

Onderwerp van het beroep	2021	2022	2023	2024	2025
Steunmaatregelen van de staten	20	19	21	19	10
Toegang tot documenten	1	1	0	1	1
Vervoer	13	16	11	19	5
Volksgezondheid	3	2	5	2	2
Vrij verkeer van goederen	2	2	0	1	1
Vrij verkeer van kapitaal	4	1	4	4	4
Vrij verkeer van personen	12	6	4	8	17
Vrij verrichten van diensten	6	6	4	10	3
Vrijheid van vestiging	5	12	4	11	5
Werkgelegenheid	0	1	0	0	0
<b>VWEU</b>	<b>302</b>	<b>304</b>	<b>275</b>	<b>334</b>	<b>236</b>
Beginselen van het recht van de Unie	0	0	0	0	1
<b>EU-Verdrag</b>	<b>0</b>	<b>0</b>	<b>0</b>	<b>0</b>	<b>1</b>
Ambtenarenstatuut	5	5	7	2	2
Beginselen van het recht van de Unie	0	0	1	0	0
Voorrechten en immuniteiten	2	0	0	0	0
<b>Diversen</b>	<b>7</b>	<b>5</b>	<b>8</b>	<b>2</b>	<b>2</b>
<b>TOTAAL-GENERAAL</b>	<b>309</b>	<b>309</b>	<b>283</b>	<b>336</b>	<b>239</b>

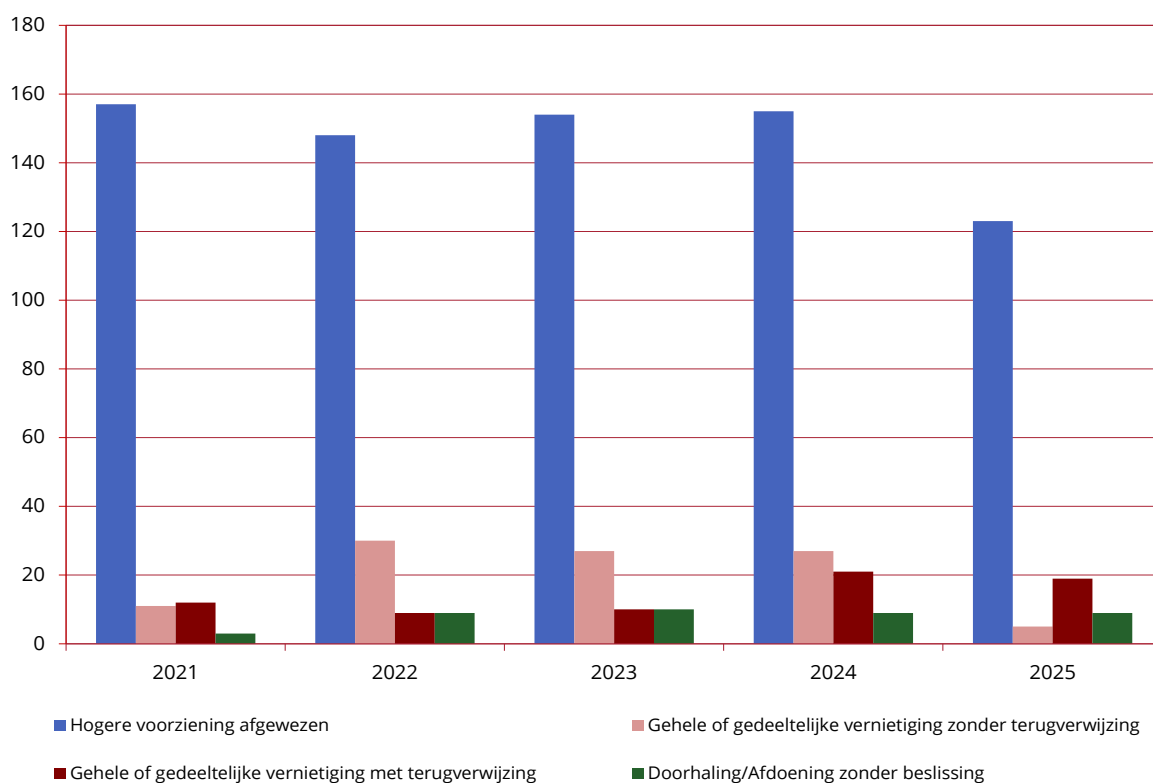
#### XIV. Afgedane zaken — Beroepen wegens niet-nakoming: uitspraak (2021-2025)<sup>1</sup>



Niet-nakomingsarresten	2021		2022		2023		2024		2025	
	Toegewezen in 2021	Afgewezen in 2021	Toegewezen in 2022	Afgewezen in 2022	Toegewezen in 2023	Afgewezen in 2023	Toegewezen in 2024	Afgewezen in 2024	Toegewezen in 2025	Afgewezen in 2025
België	0	0	1	0	0	0	0	0	2	2
Bulgarije	0	0	2	0	0	1	2	0	6	0
Tsjechië	0	0	0	0	0	0	2	0	1	0
Denemarken	0	0	1	0	0	1	0	0	1	1
Duitsland	2	0	0	0	0	1	1	0	1	0
Estland	0	0	0	0	0	0	0	0	2	0
Ierland	0	0	2	0	1	0	3	0	2	0
Griekenland	1	0	1	0	2	0	1	0	5	0
Spanje	3	0	3	0	1	0	1	0	3	1
Frankrijk	0	0	1	0	0	0	1	0	0	0
Kroatië	0	0	0	0	0	0	0	0	1	0
Italië	3	1	1	0	1	0	0	0	1	0
Cyprus	0	0	0	0	0	0	0	0	0	0
Letland	0	0	0	0	0	0	1	0	1	0
Litouwen	0	0	0	0	0	0	0	0	0	0
Luxemburg	0	0	0	0	0	0	0	0	1	0
Hongarije	4	0	0	0	1	1	1	0	2	0
Malta	0	0	0	0	0	0	3	0	1	0
Nederland	0	0	0	0	2	0	0	0	1	0
Oostenrijk	1	1	1	0	0	0	0	0	0	0
Polen	1	0	0	2	3	1	3	0	4	0
Portugal	1	0	1	0	1	0	2	1	1	0
Roemenië	0	0	0	0	1	0	0	0	0	0
Slovenië	2	0	0	0	1	0	1	0	1	0
Slowakije	0	0	2	0	2	0	2	1	1	0
Finland	0	0	0	0	0	0	0	0	0	0
Zweden	1	0	0	0	1	0	1	0	0	0
Verenigd Koninkrijk	1	0	1	0	1	0	1	0	0	0
<b>Totaal</b>	<b>20</b>	<b>2</b>	<b>17</b>	<b>2</b>	<b>18</b>	<b>5</b>	<b>26</b>	<b>2</b>	<b>38</b>	<b>4</b>

1| De cijfers (netto-cijfers) hebben betrekking op het aantal zaken na de voegingen wegens verknochtheid (een aantal gevoegde zaken = één zaak).

## XV. Afgedane zaken — Hogere voorzieningen: resultaat (2021-2025)<sup>1 2</sup>

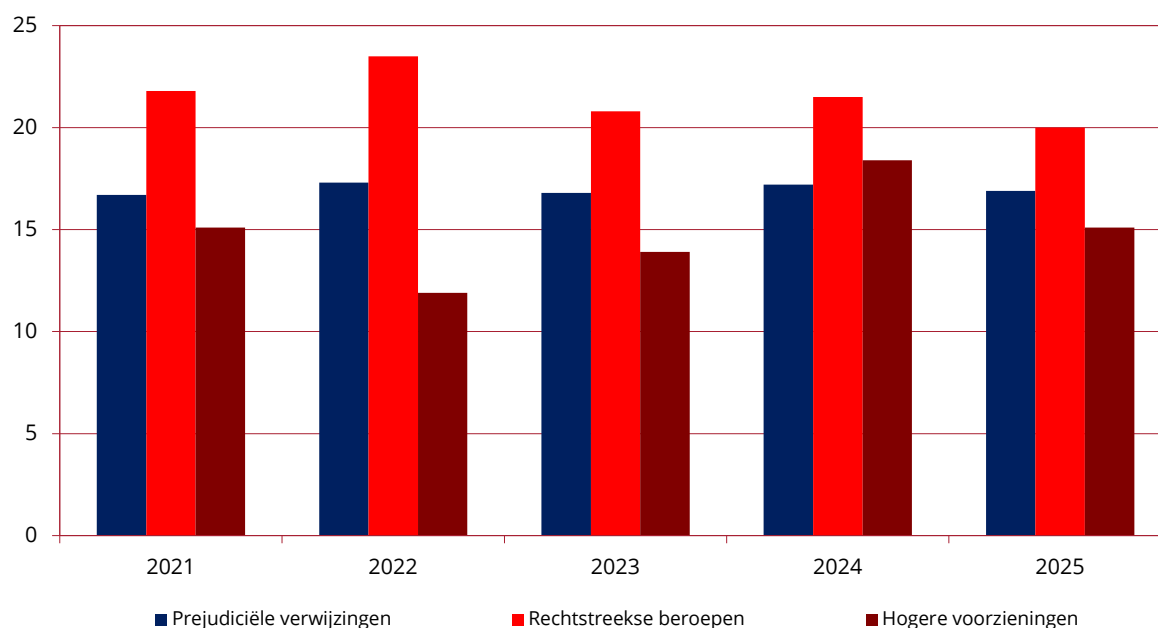


Hogere voorzieningen: resultaat van de afdoening	Arresten in 2021		Beschikkingen in 2021		Totaal in 2021		Arresten in 2022		Beschikkingen in 2022		Totaal in 2022		Arresten in 2023		Beschikkingen in 2023		Totaal in 2023		Arresten in 2024		Beschikkingen in 2024		Totaal in 2024		Arresten in 2025		Beschikkingen in 2025		Totaal in 2025	
	Arresten in 2021	Beschikkingen in 2021	Totaal in 2021	Arresten in 2022	Beschikkingen in 2022	Totaal in 2022	Arresten in 2023	Beschikkingen in 2023	Totaal in 2023	Arresten in 2024	Beschikkingen in 2024	Totaal in 2024	Arresten in 2025	Beschikkingen in 2025	Totaal in 2025															
Hogere voorziening afgewezen	71	86	157	51	97	148	70	84	154	82	73	155	70	53	123															
Gehele of gedeeltelijke vernietiging zonder terugverwijzing	11	0	11	18	12	30	25	2	27	22	5	27	4	1	5															
Gehele of gedeeltelijke vernietiging met terugverwijzing	12	0	12	8	1	9	6	4	10	18	3	21	18	1	19															
Doorhaling/Afdoening zonder beslissing	0	3	3	1	8	9	0	10	10	2	7	9	0	9	9															
<b>Totaal</b>	<b>94</b>	<b>89</b>	<b>183</b>	<b>78</b>	<b>118</b>	<b>196</b>	<b>101</b>	<b>100</b>	<b>201</b>	<b>124</b>	<b>88</b>	<b>212</b>	<b>92</b>	<b>64</b>	<b>156</b>															

1| Gedetailleerde informatie betreffende de hogere voorzieningen tegen beslissingen van het Gerecht is opgenomen in de gerechtelijke statistieken van het Gerecht.

2| De cijfers (brutocijfers) hebben betrekking op het totale aantal zaken ongeacht of zij wegens verknochtheid zijn gevoegd (één zaaknummer = één zaak). Ze omvatten tevens de hogere voorzieningen bedoeld in artikel 58 bis van het Protocol betreffende het Statuut van het Hof van Justitie van de Europese Unie die op grond van artikel 170 bis of 170 ter van het Reglement voor de procesvoering niet-ontvankelijk of niet-toelaatbaar zijn verklaard. Zie voor gedetailleerde informatie over de in artikel 58 bis van het Statuut bedoelde procedure tabel XXII van dit verslag.

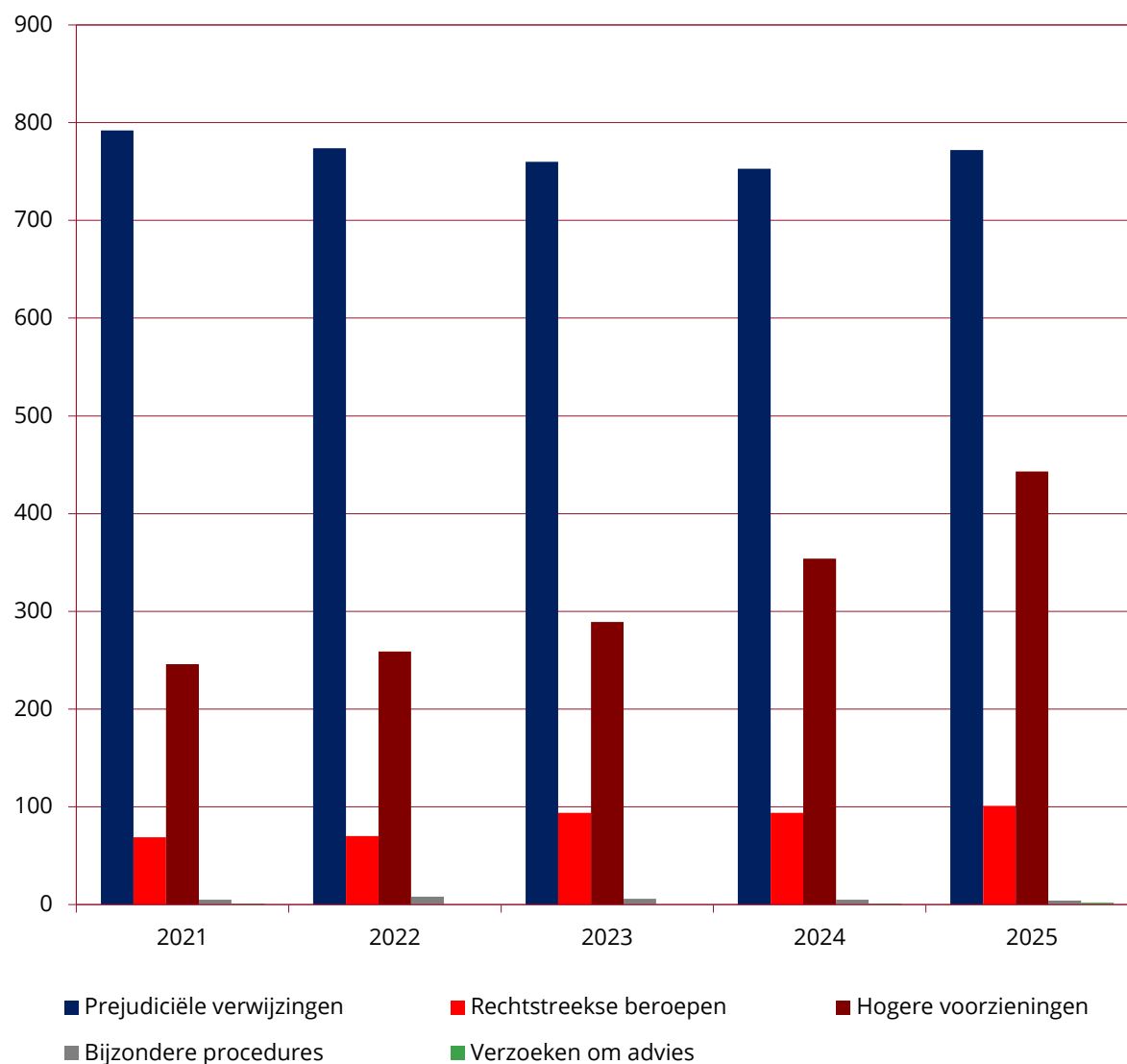
## XVI. Afgedane zaken — Procesduur in maanden (2021-2025)<sup>1</sup> (arresten en beschikkingen van gerechtelijke aard)



Aard van de procedures	2021	2022	2023	2024	2025
Prejudiciële verwijzingen	16,7	17,3	16,8	17,2	16,9
Prejudiciële spoedprocedures	3,7	4,5	4,3	3,3	3,4
Versnelde procedures	10,7	7,4	0	6,5	7,4
Rechtstreekse beroepen	21,8	23,5	20,8	21,5	20
Versnelde procedures	0	11,4	0	0	0
Hogere voorzieningen	15,1	11,9	13,9	18,4	15,1
Versnelde procedures	8,4	0	0	0	0

1| Van de berekening van de procesduur zijn uitgesloten: zaken waarin een tussenarrest is gewezen of een maatregel van instructie is gelast; adviezen; bijzondere procedures (te weten: rechtsbijstand, begroting van de kosten, rectificatie, verzuim om te beslissen, verzet tegen een bij verstek gewezen arrest, derdenverzet, uitlegging, herziening, onderzoek van een voorstel van de eerste advocaat-generaal om een beslissing van het Gerecht te heroverwegen, derdenbeslag en zaken over immunititeit); zaken die eindigen met een beschikking tot doorhaling, afdoening zonder beslissing of terugverwijzing naar het Gerecht; kortgedingprocedures en hogere voorzieningen tegen uitspraken in kort geding of over interventies.

## XVII. Op 31 december aanhangige zaken — Aard van de procedures (2021-2025)<sup>1</sup>

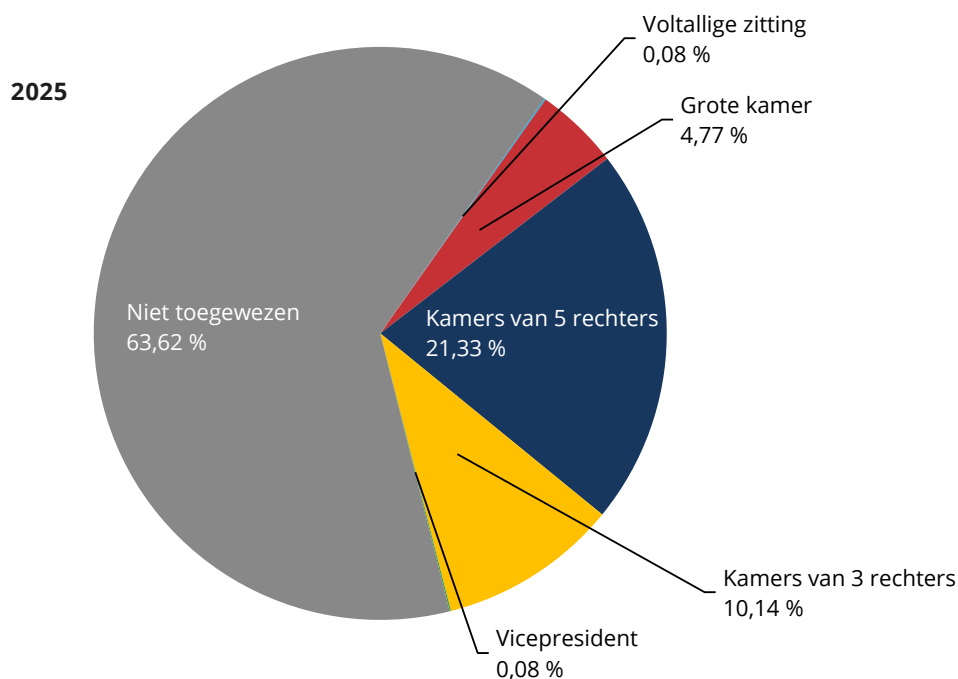


Aard van de procedures	2021	2022	2023	2024	2025
Prejudiciële verwijzingen	792	774	760	753	772
Rechtstreekse beroepen	69	70	94	94	101
Hogere voorzieningen	246	259	289	354	443
Bijzondere procedures <sup>2</sup>	5	8	6	5	4
Verzoeken om advies	1	0	0	1	2
<b>Totaal</b>	<b>1 113</b>	<b>1 111</b>	<b>1 149</b>	<b>1 207</b>	<b>1 322</b>

1] De cijfers (brutocijfers) hebben betrekking op het totale aantal zaken ongeacht of zij wegens verknochtheid zijn gevoegd (één zaaknummer = één zaak).

2] Als „bijzondere procedures“ worden beschouwd: rechtsbijstand, begroting van de kosten, rectificatie, verzuim om te beslissen, verzet tegen een bij verstek gewezen arrest, derdenverzet, uitlegging, herziening, onderzoek van een voorstel van de eerste advocaat-generaal om een beslissing van het Gerecht te heroverwegen, derdenbeslag, zaken over immuniteit.

## XVIII. Op 31 december aanhangige zaken — Rechtsprekende formatie (2021-2025)<sup>1</sup>



Rechtsprekende formatie	2021	2022	2023	2024	2025
Voltallige zitting	2	0	1	1	1
Grote kamer	71	46	69	44	63
Kamers van 5 rechters	208	244	239	221	282
Kamers van 3 rechters	118	154	143	133	134
Vicepresident	3	1	10	4	1
Niet toegewezen	711	666	687	804	841
<b>Totaal</b>	<b>1 113</b>	<b>1 111</b>	<b>1 149</b>	<b>1 207</b>	<b>1 322</b>

<sup>1</sup> | De cijfers (brutocijfers) hebben betrekking op het totale aantal zaken ongeacht of zij wegens verknochtheid zijn gevoegd (één zaaknummer = één zaak).

## XIX. Versnelde procedures (2021-2025)

### Verzoeken om de versnelde procedure<sup>1</sup>

Aard van de procedures	2021	2022	2023	2024	2025	Totaal
Prejudiciële verwijzingen	56	35	29	47	52	219
Rechtstreekse beroepen	3	0	0	1	0	4
Hogere voorzieningen	1	2	2	1	4	10
Hogere voorzieningen tegen uitspraken in kort geding of over interventies	0	1	0	0	0	1
<b>Totaal</b>	<b>60</b>	<b>38</b>	<b>31</b>	<b>49</b>	<b>56</b>	<b>234</b>

### Verzoeken om de versnelde procedure - Resultaat<sup>2</sup>

Uitspraak	2021	2022	2023	2024	2025	Totaal
Toewijzing	5	0	0	6	4	15
Verwerping	57	31	19	26	26	159
Zonder gevolg <sup>3</sup>	2	5	8	10	32	57
Nog niet beslist	4	6	10	17	11	48
<b>Totaal</b>	<b>68</b>	<b>42</b>	<b>37</b>	<b>59</b>	<b>73</b>	<b>279</b>

1| De cijfers die in deze tabel zijn weergegeven zien op het aantal ingediende verzoeken in het betreffende jaar, ongeacht het jaar waarin de zaak waarop het verzoek betrekking heeft is ingeleid.

2| De cijfers die in deze tabel zijn weergegeven zien op het aantal beslissingen dat in het betreffende jaar is genomen met betrekking tot een verzoek om toepassing van de versnelde procedure, ongeacht het jaar waarin dat verzoek is ingediend.

3| Er was geen noodzaak om formeel uitspraak te doen op het verzoek omdat de zaak was doorgehaald of bij arrest of beschikking was afgedaan.

## XX. Prejudiciële spoedprocedures (2021-2025)

### Verzoeken om de prejudiciële spoedprocedure<sup>1</sup>

Onderwerp van het beroep	2021	2022	2023	2024	2025	Totaal
Grenzen, asiel en migratie	8	2	4	19	25	58
Justitiële samenwerking in burgerlijke zaken	1	1	0	0	1	3
Justitiële samenwerking in strafzaken	8	6	3	8	5	30
Andere	14	5	3	0	1	23
<b>Totaal</b>	<b>31</b>	<b>14</b>	<b>10</b>	<b>27</b>	<b>32</b>	<b>114</b>

### Verzoeken om de prejudiciële spoedprocedure – Resultaat<sup>2</sup>

Uitspraak	2021	2022	2023	2024	2025	Totaal
Toewijzing	9	7	2	6	4	28
Verwerping	20	8	8	20	11	67
Zonder gevolg <sup>3</sup>	1	0	0	2	16	19
Nog niet beslist	1	0	0	0	1	2
<b>Totaal</b>	<b>31</b>	<b>15</b>	<b>10</b>	<b>28</b>	<b>32</b>	<b>116</b>

- 1| De cijfers die in deze tabel zijn weergegeven zien op het aantal ingediende verzoeken in het betreffende jaar, ongeacht het jaar waarin de zaak waarop het verzoek betrekking heeft is ingeleid.
- 2| De cijfers die in deze tabel zijn weergegeven zien op het aantal beslissingen dat in het betreffende jaar is genomen met betrekking tot een verzoek om toepassing van de spoedprocedure, ongeacht het jaar waarin dat verzoek is ingediend.
- 3| Er was geen noodzaak om formeel uitspraak te doen op het verzoek omdat het verzoek was ingetrokken, de zaak was doorgehaald of de zaak bij arrest of beschikking was afgedaan.

## XXI. Kort gedingen (2021-2025)

### Verzoeken in kort geding<sup>1</sup>

Onderwerp van het beroep	2021	2022	2023	2024	2025	Totaal
Arbitragebeding	0	1	0	0	0	1
Beginselen van het recht van de Unie	1	0	0	0	0	1
Consumentenbescherming	0	0	0	0	1	1
Energie	1	0	0	0	0	1
Financiële bepalingen (begroting, financieel kader, eigen middelen, bestrijding van fraude)	0	1	0	0	0	1
Gemeenschappelijk buitenlands en veiligheidsbeleid	0	0	2	0	0	2
Institutioneel recht	1	0	0	1	1	3
Intellectuele eigendom	1	0	0	0	0	1
Landbouw	1	0	0	0	0	1
Mededinging	0	0	0	3	0	3
Milieu	1	0	1	0	0	2
Overheidsopdrachten	0	1	2	0	0	3
Steunmaatregelen van de staten	1	0	0	1	0	2
Toegang tot documenten	0	0	0	1	2	3
Vervoer	1	1	0	0	0	2
Volksgezondheid	0	0	4	0	0	4
<b>Totaal</b>	<b>8</b>	<b>4</b>	<b>9</b>	<b>6</b>	<b>4</b>	<b>31</b>

### Kort gedingen - Resultaat<sup>2</sup>

Uitspraak	2021	2022	2023	2024	2025	Totaal
Toewijzing	2	0	3	2	1	8
Verwerping	4	2	3	1	1	11
Zonder gevolg <sup>3</sup>	2	2	1	5	0	10
Nog niet beslist	1	2	4	2	3	12
<b>Totaal</b>	<b>9</b>	<b>6</b>	<b>11</b>	<b>10</b>	<b>5</b>	<b>41</b>

1| De cijfers die in deze tabel zijn weergegeven zien op het aantal ingediende verzoeken in het betreffende jaar, ongeacht het jaar waarin de zaak waarop het verzoek betrekking heeft is ingeleid.

2| De cijfers die in deze tabel zijn weergegeven zien op het aantal beslissingen dat in het betreffende jaar is genomen met betrekking tot een verzoek in kort geding, ongeacht het jaar waarin dat verzoek is ingediend.

3| Er was geen noodzaak om formeel uitspraak te doen op het verzoek omdat het verzoek was ingetrokken, de zaak was doorgehaald of de zaak bij arrest of beschikking was afgedaan.

## XXII. Hogere voorzieningen bedoeld in artikel 58 bis van het Statuut (2021-2025)

### Hogere voorzieningen ingesteld tegen een beslissing van het Gerecht

- betreffende de beslissing van een onafhankelijke kamer van beroep
- betreffende de uitvoering van een overeenkomst met een arbitragebeding in de zin van artikel 272 VWEU

	2021	2022	2023	2024	2025	Totaal
Bureau voor intellectuele eigendom van de Europese Unie	60	39	52	29	39	219
Communautair Bureau voor plantenrassen	0	0	0	3	0	3
Europees Agentschap voor Chemische Stoffen	0	0	0	3	0	3
Agentschap van de Europese Unie voor de samenwerking tussen energieregulators	0	0	0	0	4	4
Gemeenschappelijke Afwikkelingsraad	0	0	0	0	2	2
Arbitragebedingen	0	0	0	1	1	2
<b>Totaal</b>	<b>60</b>	<b>39</b>	<b>52</b>	<b>36</b>	<b>46</b>	<b>233</b>

### Beslissingen over de toelating van de hogere voorziening<sup>1</sup>

Uitspraak	2021	2022	2023	2024	2025	Totaal
Toelaatbaar	1	2	4	0	2	9
Niet-toelaatbaar	47	39	44	34	32	196
Niet-ontvankelijk	2	4	1	4	1	12
Zonder gevolg	0	1	1	1	1	4
<b>Totaal</b>	<b>50</b>	<b>46</b>	<b>50</b>	<b>39</b>	<b>36</b>	<b>221</b>

1| De cijfers in deze tabel verwijzen naar het aantal beslissingen in het betrokken jaar, ongeacht het jaar waarin het verzoek om toelating van de hogere voorziening werd ingediend.

XXIII. Ontwikkeling van de gerechtelijke werkzaamheden in het algemeen (1952-2025) —  
Aanhangig gemaakte zaken en arresten of adviezen

Jaar	Aanhangig gemaakte zaken <sup>1</sup>						Totaal	Verzoeken in kort geding	Arresten/Adviezen <sup>2</sup>
	Prejudiciële verwijzingen	Rechtstreekse beroepen	Hogere voorzieningen	Hogere voorzieningen tegen uitspraken in kort geding of over interventies	Verzoeken om advies				
1953	0	4	0	0	0	4	0	0	
1954	0	10	0	0	0	10	0	2	
1955	0	9	0	0	0	9	2	5	
1956	0	11	0	0	0	11	1	6	
1957	0	19	0	0	0	19	3	4	
1958	0	43	0	0	0	43	0	10	
1959	0	47	0	0	1	48	8	13	
1960	0	21	0	0	1	22	18	19	
1961	1	26	0	0	1	28	2	11	
1962	5	30	0	0	0	35	2	22	
1963	6	99	0	0	0	105	10	17	
1964	6	49	0	0	0	55	5	31	
1965	7	55	0	0	0	62	4	50	
1966	1	30	0	0	0	31	2	24	
1967	23	14	0	0	0	37	0	28	
1968	9	23	0	0	0	32	1	26	
1969	17	60	0	0	0	77	2	29	
1970	32	47	0	0	0	79	0	64	
1971	37	59	0	0	0	96	1	59	
1972	40	42	0	0	0	82	2	61	
1973	61	131	0	0	0	192	4	80	
1974	39	63	0	0	0	102	9	61	
1975	69	61	0	0	1	131	5	76	
1976	75	51	0	0	1	127	6	85	
1977	84	74	0	0	0	158	6	101	
1978	123	145	0	0	1	269	14	97	
1979	106	1 218	0	0	0	1 324	8	135	
1980	99	180	0	0	0	279	12	130	
1981	108	214	0	0	0	322	17	122	
1982	129	217	0	0	0	346	21	176	
1983	98	199	0	0	0	297	12	149	
1984	129	183	0	0	0	312	17	164	
1985	139	294	0	0	0	433	23	202	
1986	91	238	0	0	0	329	23	172	

>>>

1| De cijfers die in deze tabel zijn weergegeven hebben betrekking op het geheel van de zaken die bij het Hof aanhangig zijn gemaakt, met uitzondering van de bijzondere procedures.

2| De cijfers die in deze kolom zijn weergegeven zien op het aantal door het Hof gewezen arresten of gegeven adviezen, waarbij rekening is gehouden met zaken die wegens verknochtheid zijn gevoegd (een aantal gevoegde zaken = één zaak).

Jaar	Aanhangig gemaakte zaken <sup>1</sup>						Totaal	Verzoeken in kort geding	Arresten/Adviezen <sup>2</sup>
	Prejudiciële verwijzingen	Rechtstreekse beroepen	Hogere voorzieningen	Hogere voorzieningen tegen uitspraken in kort geding of over interventies	Verzoeken om advies				
1987	144	251	0	0	0	395	21	208	
1988	179	193	0	0	0	372	17	235	
1989	139	244	0	0	0	383	19	186	
1990	141	221	15	1	0	378	12	190	
1991	186	140	13	1	2	342	9	203	
1992	162	251	24	1	2	440	5	206	
1993	204	265	17	0	0	486	13	203	
1994	203	125	12	1	3	344	4	188	
1995	251	109	46	2	0	408	3	172	
1996	256	132	25	3	0	416	4	193	
1997	239	169	30	5	0	443	1	242	
1998	264	147	66	4	0	481	2	254	
1999	255	214	68	4	0	541	4	235	
2000	224	197	66	13	2	502	4	273	
2001	237	187	72	7	0	503	6	243	
2002	216	204	46	4	0	470	1	269	
2003	210	277	63	5	1	556	7	308	
2004	249	219	52	6	1	527	3	375	
2005	221	179	66	1	0	467	2	362	
2006	251	201	80	3	0	535	1	351	
2007	265	222	79	8	0	574	3	379	
2008	288	210	78	8	1	585	3	333	
2009	302	143	105	2	1	553	1	376	
2010	385	136	97	6	0	624	3	370	
2011	423	81	162	13	0	679	3	370	
2012	404	73	136	3	1	617	0	357	
2013	450	72	161	5	2	690	1	434	
2014	428	74	111	0	1	614	3	416	
2015	436	48	206	9	3	702	2	399	
2016	470	35	168	7	0	680	3	412	
2017	533	46	141	6	1	727	3	466	
2018	568	63	193	6	0	830	6	462	
2019	641	41	256	10	1	949	6	491	
2020	557	38	125	6	1	727	3	451	
2021	567	29	223	9	0	828	8	450	
2022	546	37	193	16	0	792	4	466	
2023	518	60	213	18	0	809	9	469	
2024	573	53	265	12	1	904	6	512	
2025	580	58	241	4	1	884	4	447	
<b>Totaal</b>	<b>14 699</b>	<b>9 410</b>	<b>3 914</b>	<b>209</b>	<b>31</b>	<b>28 263</b>	<b>449</b>	<b>15 187</b>	

1] De cijfers die in deze tabel zijn weergegeven hebben betrekking op het geheel van de zaken die bij het Hof aanhangig zijn gemaakt, met uitzondering van de bijzondere procedures.

2] De cijfers die in deze kolom zijn weergegeven zien op het aantal door het Hof gewezen arresten of gegeven adviezen, waarbij rekening is gehouden met zaken die wegens verknochtheid zijn gevoegd (een aantal gevoegde zaken = één zaak).

**XXIV. Ontwikkeling van de gerechtelijke werkzaamheden in het algemeen (1952-2025) —  
Aanhangig gemaakte prejudiciële verwijzingen per lidstaat en per jaar**

Jaar	BE	BG	CZ	DK	DE	EE	IE	EL	ES	FR	HR	IT	CY	LV	LT	LU	HU	MT	NL	AT	PL	PT	RO	SI	SK	FI	SE	UK	Andere <sup>1</sup>	Totaal
1961	0	0	0	0	0	0	0	0	0	0	0	0	0	0	0	0	0	0	1	0	0	0	0	0	0	0	0	0	0	1
1962	0	0	0	0	0	0	0	0	0	0	0	0	0	0	0	0	0	0	5	0	0	0	0	0	0	0	0	0	0	5
1963	0	0	0	0	0	0	0	0	0	0	0	0	0	0	0	1	0	0	5	0	0	0	0	0	0	0	0	0	0	6
1964	0	0	0	0	0	0	0	0	0	0	0	2	0	0	0	0	0	0	4	0	0	0	0	0	0	0	0	0	0	6
1965	0	0	0	0	4	0	0	0	0	2	0	0	0	0	0	0	0	0	1	0	0	0	0	0	0	0	0	0	0	7
1966	0	0	0	0	0	0	0	0	0	0	0	0	0	0	0	0	0	0	1	0	0	0	0	0	0	0	0	0	0	1
1967	5	0	0	0	11	0	0	0	0	3	0	0	0	0	0	1	0	0	3	0	0	0	0	0	0	0	0	0	0	23
1968	1	0	0	0	4	0	0	0	0	1	0	1	0	0	0	0	0	0	2	0	0	0	0	0	0	0	0	0	0	9
1969	4	0	0	0	11	0	0	0	0	1	0	0	0	0	0	1	0	0	0	0	0	0	0	0	0	0	0	0	0	17
1970	4	0	0	0	21	0	0	0	0	2	0	2	0	0	0	0	0	0	3	0	0	0	0	0	0	0	0	0	0	32
1971	1	0	0	0	18	0	0	0	0	6	0	5	0	0	0	1	0	0	6	0	0	0	0	0	0	0	0	0	0	37
1972	5	0	0	0	20	0	0	0	0	1	0	4	0	0	0	0	0	0	10	0	0	0	0	0	0	0	0	0	0	40
1973	8	0	0	0	37	0	0	0	0	4	0	5	0	0	0	1	0	0	6	0	0	0	0	0	0	0	0	0	0	61
1974	5	0	0	0	15	0	0	0	0	6	0	5	0	0	0	0	0	0	7	0	0	0	0	0	0	0	0	1	0	39
1975	7	0	0	1	26	0	0	0	0	15	0	14	0	0	0	1	0	0	4	0	0	0	0	0	0	0	0	1	0	69
1976	11	0	0	0	28	0	1	0	0	8	0	12	0	0	0	0	0	0	14	0	0	0	0	0	0	0	0	1	0	75
1977	16	0	0	1	30	0	2	0	0	14	0	7	0	0	0	0	0	0	9	0	0	0	0	0	0	0	0	5	0	84
1978	7	0	0	3	46	0	1	0	0	12	0	11	0	0	0	0	0	0	38	0	0	0	0	0	0	0	0	5	0	123
1979	13	0	0	1	33	0	2	0	0	18	0	19	0	0	0	1	0	0	11	0	0	0	0	0	0	0	0	8	0	106
1980	14	0	0	2	24	0	3	0	0	14	0	19	0	0	0	0	0	0	17	0	0	0	0	0	0	0	0	6	0	99
1981	12	0	0	1	41	0	0	0	0	17	0	11	0	0	0	4	0	0	17	0	0	0	0	0	0	0	0	5	0	108
1982	11	0	0	1	36	0	0	0	0	38	0	18	0	0	0	0	0	0	21	0	0	0	0	0	0	0	0	4	0	129
1983	9	0	0	4	36	0	2	0	0	15	0	7	0	0	0	0	0	0	19	0	0	0	0	0	0	0	0	6	0	98
1984	13	0	0	2	38	0	1	0	0	34	0	10	0	0	0	0	0	0	22	0	0	0	0	0	0	0	0	9	0	129
1985	13	0	0	0	40	0	2	0	0	45	0	11	0	0	0	6	0	0	14	0	0	0	0	0	0	0	0	8	0	139
1986	16	0	0	4	18	0	4	2	1	19	0	5	0	0	0	1	0	0	13	0	0	0	0	0	0	0	0	8	0	91
1987	15	0	0	5	32	0	2	17	1	36	0	5	0	0	0	3	0	0	19	0	0	0	0	0	0	0	9	0	0	144
1988	32	0	0	4	34	0	0	0	1	37	0	28	0	0	0	2	0	0	25	0	0	0	0	0	0	0	16	0	0	179
1989	13	0	0	2	47	0	1	2	2	28	0	10	0	0	0	1	0	0	18	0	0	1	0	0	0	0	0	14	0	139
1990	18	0	0	5	34	0	4	2	6	20	0	25	0	0	0	4	0	0	9	0	0	2	0	0	0	0	0	12	0	141
1991	19	0	0	2	54	0	2	3	5	29	0	36	0	0	0	2	0	0	17	0	0	3	0	0	0	0	14	0	0	186
1992	17	0	0	3	62	0	0	1	5	15	0	22	0	0	0	1	0	0	17	0	0	1	0	0	0	0	18	0	0	162

>>>

1| Zaak C-265/00, Campina Melkunie (Benelux-Gerechtshof).  
Zaak C-196/09, Miles e.a. (Kamer van beroep van de Europese scholen).  
Zaak C-169/15, Montis Design (Benelux-Gerechtshof).  
Zaak C-682/25, Crossrym (High court of Justice, Londen).

Jaar	BE	BG	CZ	DK	DE	EE	IE	EL	ES	FR	HR	IT	CY	LV	LT	LU	HU	MT	NL	AT	PL	PT	RO	SI	SK	FI	SE	UK	Andere <sup>1</sup>	Totaal
1993	22	0	0	7	57	0	1	5	7	22	0	24	0	0	0	1	0	0	43	0	0	3	0	0	0	0	0	12	0	204
1994	19	0	0	4	44	0	2	0	13	36	0	46	0	0	0	1	0	0	13	0	0	1	0	0	0	0	0	24	0	203
1995	14	0	0	8	51	0	3	10	10	43	0	58	0	0	0	2	0	0	19	2	0	5	0	0	0	0	6	20	0	251
1996	30	0	0	4	66	0	0	4	6	24	0	70	0	0	0	2	0	0	10	6	0	6	0	0	0	3	4	21	0	256
1997	19	0	0	7	46	0	1	2	9	10	0	50	0	0	0	3	0	0	24	35	0	2	0	0	0	6	7	18	0	239
1998	12	0	0	7	49	0	3	5	55	16	0	39	0	0	0	2	0	0	21	16	0	7	0	0	0	2	6	24	0	264
1999	13	0	0	3	49	0	2	3	4	17	0	43	0	0	0	4	0	0	23	56	0	7	0	0	0	4	5	22	0	255
2000	15	0	0	3	47	0	2	3	5	12	0	50	0	0	0	0	0	0	12	31	0	8	0	0	0	5	4	26	1	224
2001	10	0	0	5	53	0	1	4	4	15	0	40	0	0	0	2	0	0	14	57	0	4	0	0	0	3	4	21	0	237
2002	18	0	0	8	59	0	0	7	3	8	0	37	0	0	0	4	0	0	12	31	0	3	0	0	0	7	5	14	0	216
2003	18	0	0	3	43	0	2	4	8	9	0	45	0	0	0	4	0	0	28	15	0	1	0	0	0	4	4	22	0	210
2004	24	0	0	4	50	0	1	18	8	21	0	48	0	0	0	1	2	0	28	12	0	1	0	0	0	4	5	22	0	249
2005	21	0	1	4	51	0	2	11	10	17	0	18	0	0	0	2	3	0	36	15	1	2	0	0	0	4	11	12	0	221
2006	17	0	3	3	77	0	1	14	17	24	0	34	0	0	1	1	4	0	20	12	2	3	0	0	1	5	2	10	0	251
2007	22	1	2	5	59	2	2	8	14	26	0	43	0	0	1	0	2	0	19	20	7	3	1	0	1	5	6	16	0	265
2008	24	0	1	6	71	2	1	9	17	12	0	39	1	3	3	4	6	0	34	25	4	1	0	0	0	4	7	14	0	288
2009	35	8	5	3	59	2	0	11	11	28	0	29	1	4	3	0	10	1	24	15	10	3	1	2	1	2	5	28	1	302
2010	37	9	3	10	71	0	4	6	22	33	0	49	0	3	2	9	6	0	24	15	8	10	17	1	5	6	6	29	0	385
2011	34	22	5	6	83	1	7	9	27	31	0	44	0	10	1	2	13	0	22	24	11	11	14	1	3	12	4	26	0	423
2012	28	15	7	8	68	5	6	1	16	15	0	65	0	5	2	8	18	1	44	23	6	14	13	0	9	3	8	16	0	404
2013	26	10	7	6	97	3	4	5	26	24	0	62	3	5	10	0	20	0	46	19	11	14	17	1	4	4	12	14	0	450
2014	23	13	6	10	87	0	5	4	41	20	1	52	2	7	6	0	23	0	30	18	14	8	28	4	3	8	3	12	0	428
2015	32	5	8	7	79	2	8	2	36	25	5	47	0	9	8	7	14	0	40	23	15	8	18	5	5	4	7	16	1	436
2016	26	18	5	12	84	1	6	6	47	23	2	62	0	9	8	1	15	1	26	20	19	21	14	3	6	7	5	23	0	470
2017	21	16	4	8	149	7	12	4	23	25	3	57	0	5	10	1	22	0	38	31	19	21	16	3	6	13	8	11	0	533
2018	40	20	12	3	78	2	12	3	67	41	3	68	1	5	6	4	29	0	35	35	31	15	23	2	6	6	7	14	0	568
2019	38	24	5	1	114	3	10	5	64	32	10	70	1	12	7	6	20	1	28	37	39	14	49	5	10	7	11	18	0	641
2020	36	28	9	6	140	3	5	2	30	21	4	44	0	17	7	3	18	0	18	50	41	17	20	2	6	7	6	17	0	557
2021	36	58	8	6	106	2	11	2	35	23	5	46	0	12	15	5	17	0	27	37	34	20	38	7	2	10	5	0	0	567
2022	30	43	13	4	98	4	14	4	41	23	4	63	0	4	6	2	20	0	28	34	39	28	29	0	7	6	2	0	0	546
2023	30	51	12	5	94	4	2	6	32	19	4	43	1	15	6	2	18	2	21	23	48	13	40	6	8	5	8	0	0	518
2024	36	38	14	1	66	4	16	5	30	25	7	98	1	10	10	12	21	0	19	39	47	16	28	4	9	4	13	0	0	573
2025	33	42	6	7	61	1	9	10	26	17	1	110	0	6	15	1	19	1	35	47	63	17	31	4	9	3	5	0	1	580
<b>Totaal</b>	<b>1 128</b>	<b>421</b>	<b>136</b>	<b>225</b>	<b>3 206</b>	<b>48</b>	<b>182</b>	<b>219</b>	<b>785</b>	<b>1 177</b>	<b>49</b>	<b>1 987</b>	<b>11</b>	<b>141</b>	<b>127</b>	<b>127</b>	<b>320</b>	<b>7</b>	<b>1 219</b>	<b>823</b>	<b>469</b>	<b>314</b>	<b>397</b>	<b>50</b>	<b>101</b>	<b>163</b>	<b>191</b>	<b>672</b>	<b>4</b>	<b>14 699</b>

1) Zaak C-265/00, Campina Melkunie (Benelux-Gerechtshof).  
 Zaak C-196/09, Miles e.a. (Kamer van beroep van de Europese scholen).  
 Zaak C-169/15, Montis Design (Benelux-Gerechtshof).  
 Zaak C-682/25, Crossryn (High court of Justice, Londen).

**XXV. Ontwikkeling van de gerechtelijke werkzaamheden in het algemeen (1952-2025) —  
Aanhangig gemaakte prejudiciële verwijzingen per lidstaat en per rechterlijke instantie**

Lidstaat	Rechterlijke instantie	Evolutie	Totaal
<b>België</b>	Grondwettelijk Hof	49	<b>1 128</b>
	Hof van Cassatie	129	
	Raad van State	136	
	Andere rechters	814	
<b>Bulgarije</b>	Върховен касационен съд	13	<b>421</b>
	Върховен административен съд	58	
	Andere rechters	350	
<b>Tsjechië</b>	Nejvyšší soud	23	<b>136</b>
	Nejvyšší správní soud	58	
	Andere rechters	55	
<b>Denemarken</b>	Højesteret	39	<b>225</b>
	Andere rechters	186	
<b>Duitsland</b>	Bundesverfassungsgericht	2	<b>3 206</b>
	Bundesgerichtshof	327	
	Bundesverwaltungsgericht	171	
	Bundesfinanzhof	374	
	Bundesarbeitsgericht	72	
	Bundessozialgericht	78	
	Andere rechters	2 182	
<b>Estland</b>	Riigikohus	24	<b>48</b>
	Andere rechters	24	
<b>Ierland</b>	Supreme Court	58	<b>182</b>
	High Court	81	
	Andere rechters	43	
<b>Griekenland</b>	Άρειος Πάγος	14	<b>219</b>
	Συμβούλιο της Επικρατείας	77	
	Ελεγκτικό Συνέδριο	3	
	Andere rechters	125	
<b>Spanje</b>	Tribunal Constitucional	1	<b>785</b>
	Tribunal Supremo	135	
	Andere rechters	649	
<b>Frankrijk</b>	Conseil constitutionnel	1	<b>1 177</b>
	Cour de cassation	180	
	Conseil d'État	188	
	Andere rechters	808	
<b>Kroatië</b>	Ustavni sud	2	<b>49</b>
	Vrhovni sud	2	
	Andere rechters	45	

>>>

Lidstaat	Rechterlijke instantie	Evolutie	Totaal
<b>Italië</b>	Corte Costituzionale	10	<b>1 987</b>
	Corte suprema di Cassazione	215	
	Consiglio di Stato	319	
	Andere rechters	1 443	
<b>Cyprus</b>	Ανώτατο Δικαστήριο	4	<b>11</b>
	Andere rechters	7	
<b>Letland</b>	Satversmes tiesa	12	<b>141</b>
	Augstākā tiesa (Senāts)	87	
	Andere rechters	42	
<b>Litouwen</b>	Konstitucinis Teismas	2	<b>127</b>
	Aukščiausiasis Teismas	37	
	Vyriausiasis administracinis teismas	57	
	Andere rechters	31	
<b>Luxemburg</b>	Cour constitutionnelle	1	<b>127</b>
	Cour de cassation	44	
	Cour administrative	21	
	Andere rechters	61	
<b>Hongarije</b>	Kúria	45	<b>320</b>
	Fővárosi Ítéltábla	9	
	Szegedi Ítéltábla	6	
	Andere rechters	260	
<b>Malta</b>	Qorti Kostituzzjonali	1	<b>7</b>
	Qorti tal-Appell	1	
	Andere rechters	5	
<b>Nederland</b>	Hoge Raad der Nederlanden	326	<b>1 219</b>
	Raad van State	157	
	Centrale Raad van Beroep	73	
	College van Beroep voor het bedrijfsleven	181	
	Tariefcommissie	35	
	Andere rechters	447	
<b>Oostenrijk</b>	Verfassungsgerichtshof	4	<b>823</b>
	Oberster Gerichtshof	210	
	Verwaltungsgerichtshof	147	
	Andere rechters	462	
<b>Polen</b>	Trybunał Konstytucyjny	1	<b>469</b>
	Sąd Najwyższy	69	
	Naczelny Sąd Administracyjny	77	
	Andere rechters	322	
<b>Portugal</b>	Tribunal Constitucional	1	<b>314</b>
	Supremo Tribunal de Justiça	25	
	Supremo Tribunal Administrativo	103	
	Andere rechters	185	
<b>Roemenië</b>	Curtea Constituțională	1	<b>397</b>
	Înalta Curte de Casație și Justiție	43	
	Curtea de Apel	211	
	Andere rechters	142	

>>>

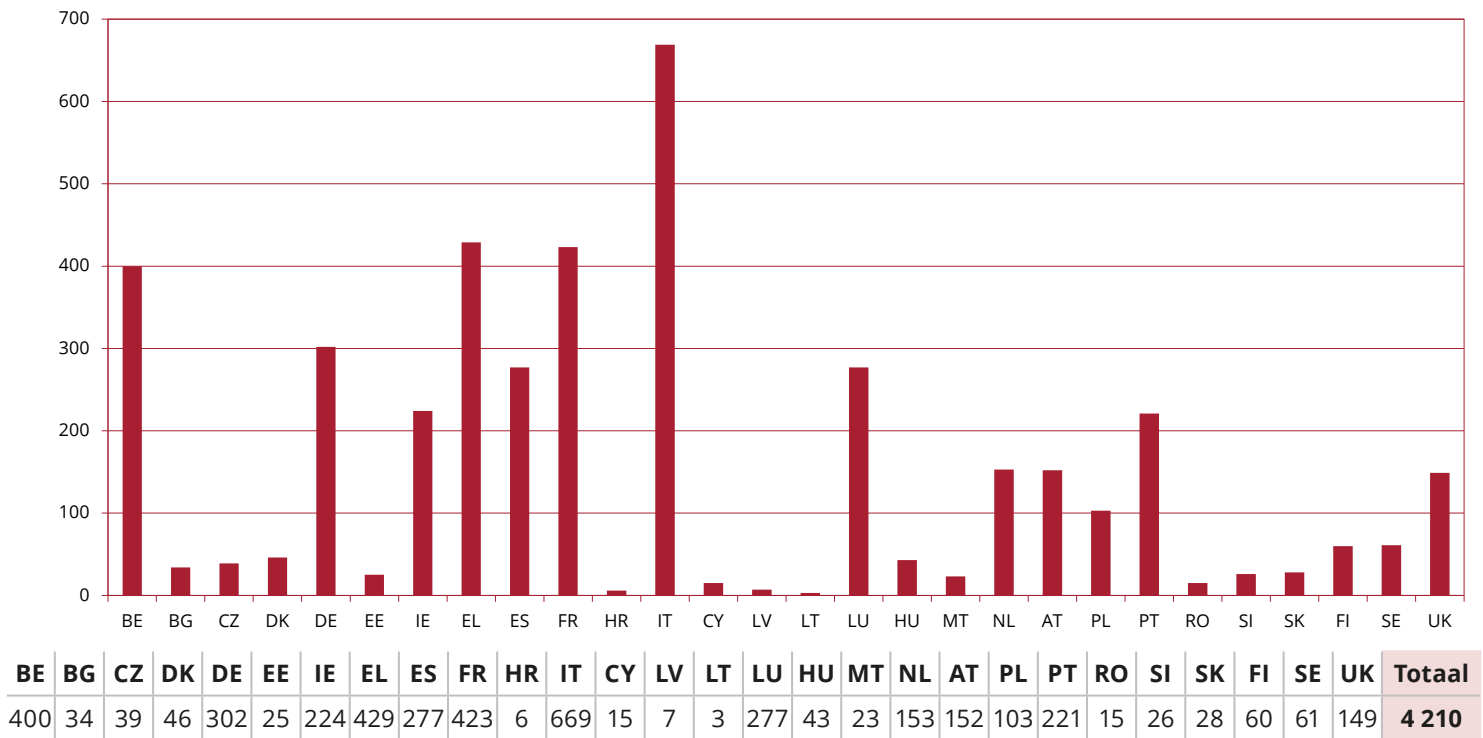
Lidstaat	Rechterlijke instantie	Evolutie	Totaal
<b>Slovenië</b>	Ustavno sodišče	5	<b>50</b>
	Vrhovno sodišče	26	
	Andere rechters	19	
<b>Slowakije</b>	Ústavný Súd	3	<b>101</b>
	Najvyšší súd	28	
	Najvyšší správny súd	7	
	Andere rechters	63	
<b>Finland</b>	Korkein oikeus	36	<b>163</b>
	Korkein hallinto-oikeus	76	
	Työtuomioistuin	6	
	Andere rechters	45	
<b>Zweden</b>	Högsta Domstolen	30	<b>191</b>
	Högsta förvaltningsdomstolen	50	
	Marknadsdomstolen	5	
	Arbetsdomstolen	4	
	Andere rechters	102	
<b>Verenigd Koninkrijk</b>	House of Lords	39	<b>672</b>
	Supreme Court	26	
	Andere rechters	607	
<b>Andere</b>	Benelux-Gerechtshof <sup>1</sup>	2	<b>4</b>
	Kamer van beroep van de Europese scholen <sup>2</sup>	1	
	High Court of Justice, Londen <sup>3</sup>	1	
		<b>Totaal</b>	<b>14 699</b>

1| Zaak C-265/00, Campina Melkunie.  
Zaak C-169/15, Montis Design.

2| Zaak C-196/09, Miles e.a.

3| Zaak C-682/25, Crossryn.

**XXVI. Ontwikkeling van de gerechtelijke werkzaamheden in het algemeen (1952-2025) —  
Beroepen wegens niet-nakoming ingesteld tegen de lidstaten**



**XXVII. Werkzaamheden van de griffie van het Hof van Justitie (2021-2025)**

<b>Soort interventie</b>	<b>2021</b>	<b>2022</b>	<b>2023</b>	<b>2024</b>	<b>2025</b>
Aantal stukken dat is ingeschreven in het register van de griffie	116 339	112 327	106 637	117 530	111 306
Aantal bladzijden dat via e-Curia is neergelegd	270 236	305 863	444 456	483 758	483 581
Percentage van de processtukken dat via e-Curia is neergelegd	85 %	87 %	89 %	91 %	92 %
Aantal pleitzittingen	91	169	165	168	188
Aantal zaken behandeld tijdens deze pleitzittingen	124	216	216	187	222
Aantal zittingen voor het nemen van conclusie	276	268	253	218	292
Aantal zaken behandeld tijdens deze conclusiezittingen	320	309	314	279	336
Aantal arresten, adviezen en beschikkingen waardoor een procedure is beëindigd en die aan de partijen zijn betekend	703	730	718	771	655
Aantal processen-verbaal van pleitzittingen (pleidooien, conclusies en arresten)	841	919	914	924	937
Aantal bekendmakingen in het PB betreffende aanhangig gemaakte zaken	677	741	644	706	658
Aantal bekendmakingen in het PB betreffende afgedane zaken	689	662	701	710	611

## XXVIII. Verzoeken om een prejudiciële beslissing als bedoeld in artikel 50 ter van het Statuut (2024-2025)

Sinds 1 oktober 2024 is het Gerecht bevoegd om kennis te nemen van verzoeken om een prejudiciële beslissing die uitsluitend betrekking hebben op een of meer van de in artikel 50 ter van het Statuut genoemde aangelegenheden, tenzij die verzoeken opzichzelfstaande vragen opwerpen over de uitlegging van primair recht, internationaal publiekrecht, algemene Unierechtelijke beginselen of het Handvest van de grondrechten van de Europese Unie.

Die verzoeken moeten worden ingediend bij het Hof van Justitie, dat overeenkomstig de in zijn Reglement voor de procesvoering uiteengezette nadere bepalingen moet vaststellen of zij onder de bevoegdheid van het Hof dan wel onder die van het Gerecht vallen. Een zaak wordt door het Hof of het Gerecht pas aangemaakt nadat, afhankelijk van het geval, de president of de algemene vergadering van het Hof dit heeft bepaald.

Deze tabel geeft een overzicht per onderwerp van alle in het voornoemde artikel bedoelde verzoeken om een prejudiciële beslissing die in de betrokken periode bij het Hof van Justitie zijn ingediend, en vermeldt daarbij in welke stand van behandeling door het Hof deze zich aan het einde van die periode precies bevonden.

Onderwerp van het beroep	In behandeling	Aan het Gerecht doorgezonden verzoeken	Door het Hof behandelde verzoeken	Zonder gevolg <sup>1</sup>	Totaal
Accijns	0	13	2	0	15
Belasting over de toegevoegde waarde	4	29	2	1	36
Compensatie en bijstand aan passagiers	1	20	2	1	24
Douanewetboek	0	10	3	1	14
Handel in broeikasgasemissierechten	0	1	1	0	2
Tariefindeling	1	6	1	0	8
<b>Totaal</b>	<b>6</b>	<b>79</b>	<b>11</b>	<b>3</b>	<b>99</b>

<sup>1</sup> Er hoefde geen uitspraak te worden gedaan op het verzoek om een prejudiciële beslissing, bijvoorbeeld omdat het door de verwijzende rechterlijke instantie werd ingetrokken.



Hof van Justitie  
L-2925 Luxemburg  
tel. +352 4303-1

Gerecht  
L-2925 Luxemburg  
tel.. +352 4303-1

Het Hof op internet:

[curia.europa.eu](http://curia.europa.eu)

Manuscript voltooid in februari 2026 / Gegevens zoals bekend op 31.12.2025

Lay-out: Hof van Justitie van de Europese Unie / Directie Communicatie / Afdeling Publicaties en  
Multimedia, 2026

Alle foto's © Europese Unie, tenzij anders aangegeven.

Het gebruik of de reproductie van foto's of andere documenten waarvan de Europese Unie niet de  
auteursrechthebbende is, is zonder de toestemming van de auteursrechthebbende niet toegestaan.

Het Hof van Justitie van de Europese Unie of personen die namens de instelling optreden, zijn niet  
aansprakelijk voor het gebruik dat eventueel van de voorgaande informatie wordt gemaakt.

Reproductie met bronvermelding toegestaan.

© Europese Unie, 2026



# HOF VAN JUSTITIE VAN DE EUROPESE UNIE

Directie Communicatie  
Afdeling Publicaties en Multimedia

Maart 2026

