



TRYBUNAŁ SPRAWIEDLIWOŚCI
UNII EUROPEJSKIEJ

Sprawozdanie roczne 2025

Statystyki sądowe Trybunału

Sprawiedliwości

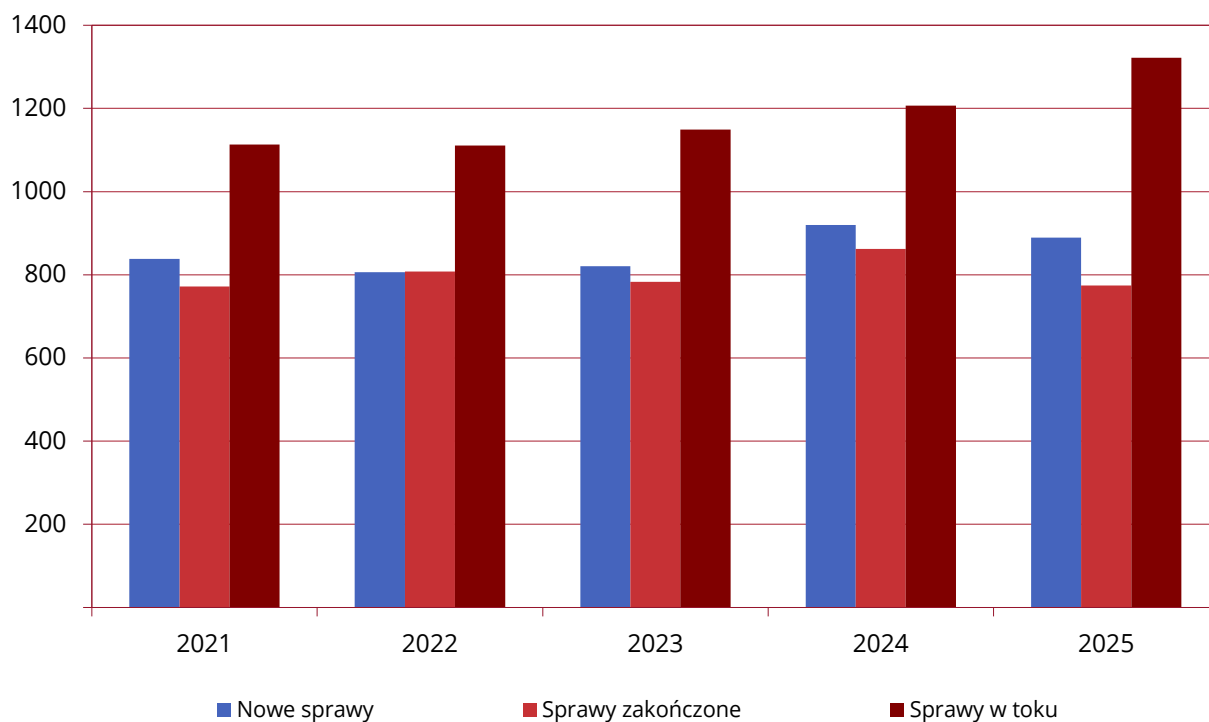


Statystyki sądowe Trybunału Sprawiedliwości

I. Ogólne zestawienie informacji o działalności Trybunału Sprawiedliwości – nowe sprawy, sprawy zakończone, sprawy w toku (2021–2025)	4
II. Nowe sprawy – rodzaje postępowań (2021–2025)	5
III. Nowe sprawy – przedmiot skargi (2021–2025)	6
IV. Nowe sprawy – przedmiot skargi (2025)	8
V. Nowe sprawy – odesłania prejudycjalne w podziale na państwa członkowskie (2021–2025)	10
VI. Nowe sprawy – skargi o stwierdzenie uchybienia obowiązaniom państwa członkowskiego (2021–2025)	11
VII. Sprawy zakończone – rodzaje postępowań (2021–2025)	12
VIII. Sprawy zakończone – wyroki, opinie, postanowienia (2025)	13
IX. Sprawy zakończone wyrokiem, opinią lub postanowieniem zawierającymi rozstrzygnięcie w sprawie – skład orzekający (2021–2025)	14
X. Sprawy zakończone, w których została przedstawiona opinia rzecznika generalnego – rodzaje postępowań (2021–2025)	15
XI. Sprawy zakończone wyrokiem, opinią lub postanowieniem zawierającymi rozstrzygnięcie w sprawie – przedmiot skargi (2021–2025)	16
XII. Sprawy zakończone wyrokiem, opinią lub postanowieniem zawierającymi rozstrzygnięcie w sprawie – przedmiot skargi (2025)	18
XIII. Sprawy zakończone, w których została przedstawiona opinia rzecznika generalnego – przedmiot skargi (2021–2025)	20
XIV. Sprawy zakończone – wyroki w sprawie uchybienia zobowiązaniom państwa członkowskiego: rozstrzygnięcie (2021–2025)	22
XV. Sprawy zakończone – odwołania: rozstrzygnięcie (2021–2025)	23
XVI. Sprawy zakończone – czas trwania postępowania w miesiącach (2021–2025) (wyroki i postanowienia zawierające rozstrzygnięcie w sprawie)	24
XVII. Sprawy w toku na dzień 31 grudnia – rodzaje postępowań (2021–2025)	25
XVIII. Sprawy w toku na dzień 31 grudnia – skład orzekający (2021–2025)	26
XIX. Tryb przyspieszony (2021–2025)	27
XX. Pilny tryb prejudycjalny (2021–2025)	28
XXI. Postępowania w przedmiocie środków tymczasowych (2021–2025)	29
XXII. Odwołania, o których mowa w art. 58a statutu (2021–2025)	30

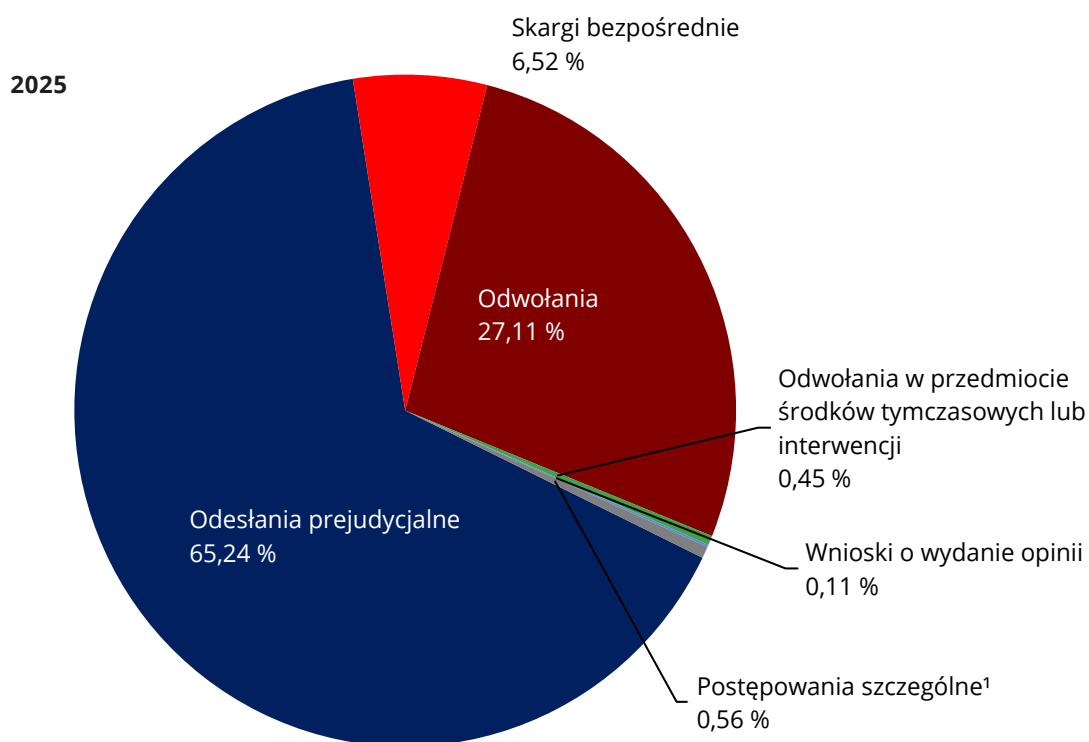
XXIII.	Ogólne tendencje działalności orzeczniczej (1952–2025) – nowe sprawy i wyroki lub opinie	31
XXIV.	Ogólne tendencje działalności orzeczniczej (1952–2025) – odesłania prejudycjalne przypadające na państwo członkowskie w danym roku	33
XXV.	Ogólne tendencje działalności orzeczniczej (1952–2025) – odesłania prejudycjalne według państw członkowskich i sądów	35
XXVI.	Ogólne tendencje działalności orzeczniczej (1952–2025) – skargi o stwierdzenie uchybienia zobowiązaniom wniesione przeciwko państwom członkowskim	38
XXVII.	Działalność sekretariatu Trybunału Sprawiedliwości (2021–2025)	39
XXVIII.	Wnioski o wydanie orzeczenia w trybie prejudycjalnym, o których mowa w art. 50b statutu (2024–2025)	40

I. Ogólne zestawienie informacji o działalności Trybunału Sprawiedliwości – nowe sprawy, sprawy zakończone, sprawy w toku (2021–2025)



Ujęcie ogólne	2021	2022	2023	2024	2025
Nowe sprawy	838	806	821	920	889
Sprawy zakończone	772	808	783	862	774
Sprawy w toku	1113	1111	1149	1207	1322

II. Nowe sprawy – rodzaje postępowań (2021–2025)



Rodzaje postępowań	2021	2022	2023	2024	2025
Odesłania prejudycjalne	567	546	518	573	580
Skargi bezpośrednie	29	37	60	53	58
Odwołania	223	193	213	265	241
Odwołania w przedmiocie środków tymczasowych lub interwencji	9	16	18	12	4
Wnioski o wydanie opinii	0	0	0	1	1
Postępowania szczególne¹	10	14	12	16	5
Łącznie	838	806	821	920	889
Wnioski o zastosowanie środków tymczasowych	8	4	9	6	4

1| Za postępowania szczególne przyjmuje się: pomoc prawną, ustalenie wysokości kosztów, sprostowanie, brak rozstrzygnięcia, sprzeciw wobec wyroku zaocznego, powództwo osoby trzeciej przeciwko prawomocnemu orzeczeniu, wykładnię, wznowienie postępowania, rozpoznanie wniosku pierwszego rzecznika generalnego o poddanie orzeczenia Sądu szczególnej procedurze kontroli, postępowania w przedmiocie zajęcia, sprawy dotyczące immunitetu.

III. Nowe sprawy – przedmiot skargi (2021–2025)

Przedmiot skargi	2021	2022	2023	2024	2025
Badania naukowe, rozwój technologii i przestrzeń kosmiczna	0	0	1	0	1
Dostęp do dokumentów	4	4	4	4	11
Działania zewnętrzne Unii Europejskiej	6	5	1	2	3
Edukacja, kształcenie zawodowe, młodzież i sport	2	0	3	1	0
Energia	3	7	8	9	23
Klauzula arbitrażowa	3	2	2	2	1
Konkurencja	26	30	32	34	24
Obywatelstwo Unii	14	7	7	4	4
Ochrona konsumentów	53	54	54	53	86
Podatki	53	62	54	47	18
Polityka gospodarcza i pieniężna	12	19	20	89	27
Polityka handlowa	5	10	13	7	5
Polityka przemysłowa	1	2	2	1	0
Polityka społeczna	46	47	26	37	33
Pomoc państwa	42	25	51	33	28
Prawo dotyczące przedsiębiorstw	2	1	3	7	3
Prawo instytucjonalne	39	32	23	15	33
Przepisy finansowe (budżet, ramy finansowe, środki własne, zwalczanie nadużyć finansowych)	7	2	1	5	4
Przestrzeń wolności, bezpieczeństwa i sprawiedliwości	106	94	83	124	139
Przystąpienie nowych państw	0	0	0	0	1
Regulacja rynków i usług cyfrowych	0	0	0	1	6
Rejestracja, ocena, udzielanie zezwoleń i stosowane ograniczenia w zakresie chemikaliów (rozporządzenie REACH)	5	2	2	4	1
Rolnictwo	19	24	17	19	16
Sieci transeuropejskie	1	0	0	0	0
Spójność gospodarcza, społeczna i terytorialna	3	3	3	2	2
Swoboda przedsiębiorczości	9	13	17	9	19
Swoboda świadczenia usług	11	22	9	15	24
Swobodny przepływ kapitału	4	8	10	4	15
Swobodny przepływ osób	11	17	14	31	17

>>>

Przedmiot skargi	2021	2022	2023	2024	2025
Swobodny przepływ towarów	3	1	4	3	4
Środowisko	23	35	43	44	36
Transport	52	37	44	31	42
Unia celna i wspólna taryfa celna	11	10	18	16	1
Własność intelektualna	83	49	75	51	51
Wspólna polityka rybołówstwa	2	2	1	3	4
Wspólna polityka zagraniczna i bezpieczeństwa	6	4	14	48	37
Zabezpieczenie społeczne pracowników migrujących	7	7	7	5	3
Zamówienia publiczne	21	26	25	15	20
Zasady prawa Unii	28	14	33	25	29
Zatrudnienie	1	0	0	1	0
Zbliżanie ustawodawstw	63	54	50	55	48
Zdrowie publiczne	10	12	12	10	26
Traktat FUE	797	743	786	866	845
Ochrona ludności	0	3	0	0	0
Traktat EWEA	0	3	0	0	0
Zasady prawa Unii	0	2	2	1	5
Traktat UE	0	2	2	1	5
Obywatelstwo Unii	0	1	0	0	0
Prawo instytucjonalne	2	1	0	0	0
Swoboda przedsiębiorczości	0	0	0	1	0
Swobodny przepływ osób	0	0	0	1	0
Umowa o wystąpieniu ZK	2	2	0	2	0
Postępowanie	7	16	9	9	11
Prawo instytucjonalne	1	1	1	2	2
Przywileje i immunitety	0	1	0	0	2
Regulamin pracowniczy urzędników	31	36	17	36	24
Zasady prawa Unii	0	2	6	4	0
Różne	39	56	33	51	39
OGÓŁEM	838	806	821	920	889

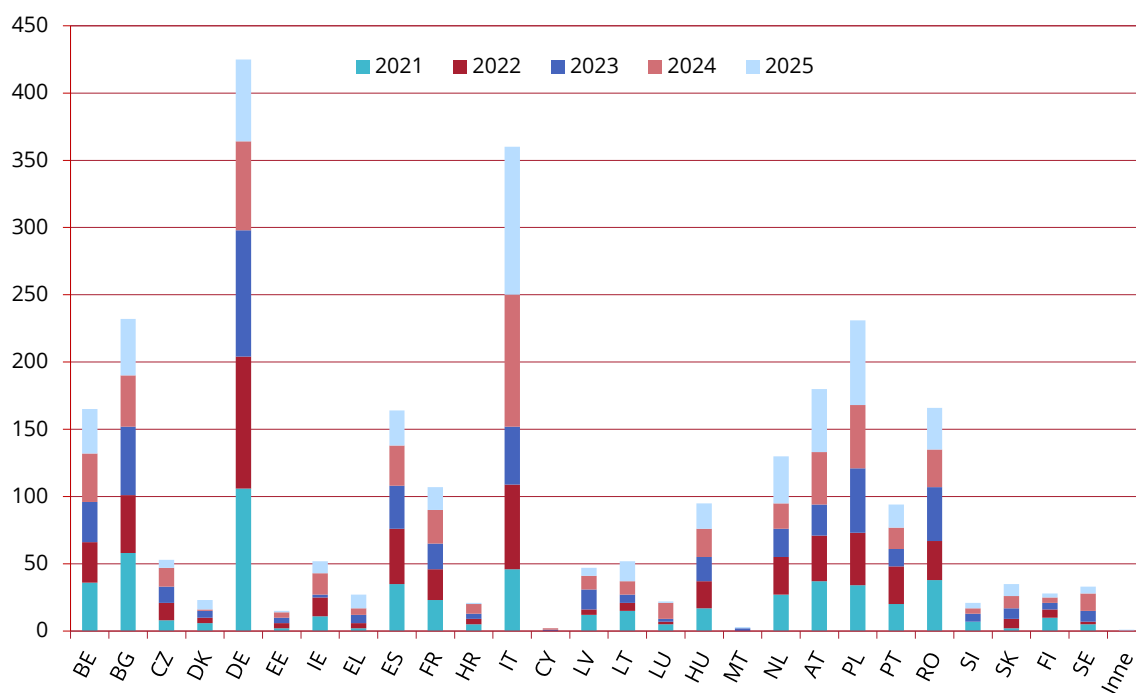
IV. Nowe sprawy – przedmiot skargi (2025)

Przedmiot skargi	Odesłania prejudycjalne	Skargi bezpośrednie	Odwwołania	Odwwołania w przedmiocie środków tymczasowych lub interwencji	Wnioski o wydanie opinii	Postępowania szczególne	Łącznie
Badania naukowe, rozwój technologii i przestrzeń kosmiczna	1	0	0	0	0	0	1
Dostęp do dokumentów	0	0	11	0	0	0	11
Działania zewnętrzne Unii Europejskiej	2	1	0	0	0	0	3
Energia	18	0	5	0	0	0	23
Klauzula arbitrażowa	0	0	1	0	0	0	1
Konkurencja	15	0	8	1	0	0	24
Obywatelstwo Unii	4	0	0	0	0	0	4
Ochrona konsumentów	81	1	4	0	0	0	86
Podatki	14	3	1	0	0	0	18
Polityka gospodarcza i pieniężna	1	0	26	0	0	0	27
Polityka handlowa	3	0	2	0	0	0	5
Polityka społeczna	30	3	0	0	0	0	33
Pomoc państwa	16	0	10	2	0	0	28
Prawo dotyczące przedsiębiorstw	3	0	0	0	0	0	3
Prawo instytucjonalne	0	3	28	1	1	0	33
Przepisy finansowe (budżet, ramy finansowe, środki własne, zwalczanie nadużyć finansowych)	4	0	0	0	0	0	4
Przestrzeń wolności, bezpieczeństwa i sprawiedliwości	134	4	1	0	0	0	139
Przystąpienie nowych państw	0	0	1	0	0	0	1
Regulacja rynków i usług cyfrowych	1	1	4	0	0	0	6
Rejestracja, ocena, udzielanie zezwoleń i stosowane ograniczenia w zakresie chemikaliów (rozporządzenie REACH)	0	0	1	0	0	0	1
Rolnictwo	6	0	10	0	0	0	16
Spójność gospodarcza, społeczna i terytorialna	1	0	1	0	0	0	2
Swoboda przedsiębiorczości	18	1	0	0	0	0	19

>>>

Przedmiot skargi	Odesłania prejudycjalne	Skargi bezpośrednie	Odwolania	Odwolania w przedmiocie środków tymczasowych lub interwencji	Wnioski o wydanie opinii	Postępowania szczególne	Łącznie
Swoboda świadczenia usług	22	2	0	0	0	0	24
Swobodny przepływ kapitału	7	8	0	0	0	0	15
Swobodny przepływ osób	16	1	0	0	0	0	17
Swobodny przepływ towarów	4	0	0	0	0	0	4
Środowisko	20	11	5	0	0	0	36
Transport	34	7	1	0	0	0	42
Unia celna i wspólna taryfa celna	1	0	0	0	0	0	1
Własność intelektualna	11	1	39	0	0	0	51
Wspólna polityka rybołówstwa	0	0	4	0	0	0	4
Wspólna polityka zagraniczna i bezpieczeństwa	9	2	26	0	0	0	37
Zabezpieczenie społeczne pracowników migrujących	3	0	0	0	0	0	3
Zamówienia publiczne	17	1	2	0	0	0	20
Zasady prawa Unii	29	0	0	0	0	0	29
Zbliżanie ustawodawstw	45	2	1	0	0	0	48
Zdrowie publiczne	4	2	20	0	0	0	26
Traktat FUE	574	54	212	4	1	0	845
Zasady prawa Unii	4	1	0	0	0	0	5
Traktat UE	4	1	0	0	0	0	5
Postępowanie	0	0	6	0	0	5	11
Prawo instytucjonalne	0	1	1	0	0	0	2
Przywileje i immunitety	2	0	0	0	0	0	2
Regulamin pracowniczy urzędników	0	2	22	0	0	0	24
Różne	2	3	29	0	0	5	39
OGÓŁEM	580	58	241	4	1	5	889

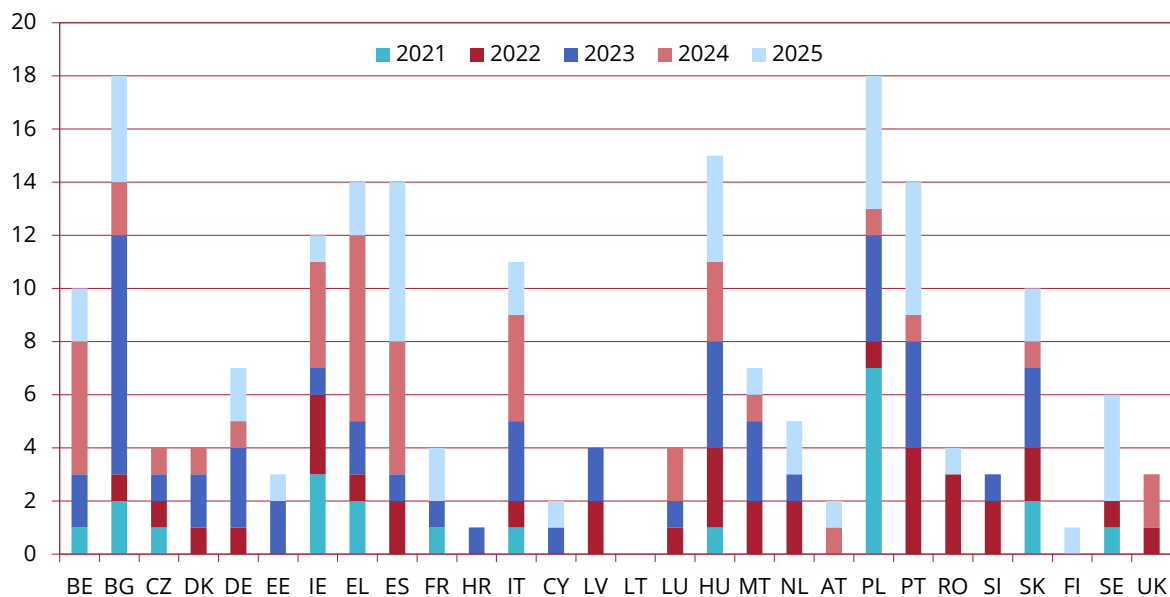
V. Nowe sprawy – odesłania prejudycjalne w podziale na państwa członkowskie (2021–2025)



Państwo członkowskie	2021	2022	2023	2024	2025	Łącznie
Belgia	36	30	30	36	33	165
Bułgaria	58	43	51	38	42	232
Czechy	8	13	12	14	6	53
Dania	6	4	5	1	7	23
Niemcy	106	98	94	66	61	425
Estonia	2	4	4	4	1	15
Irlandia	11	14	2	16	9	52
Grecja	2	4	6	5	10	27
Hiszpania	35	41	32	30	26	164
Francja	23	23	19	25	17	107
Chorwacja	5	4	4	7	1	21
Włochy	46	63	43	98	110	360
Cypr	0	0	1	1	0	2
Łotwa	12	4	15	10	6	47
Litwa	15	6	6	10	15	52
Luksemburg	5	2	2	12	1	22
Węgry	17	20	18	21	19	95
Malta	0	0	2	0	1	3
Niderlandy	27	28	21	19	35	130
Austria	37	34	23	39	47	180
Polska	34	39	48	47	63	231
Portugalia	20	28	13	16	17	94
Rumunia	38	29	40	28	31	166
Słowenia	7	0	6	4	4	21
Słowacja	2	7	8	9	9	35
Finlandia	10	6	5	4	3	28
Szwecja	5	2	8	13	5	33
Inne	0	0	0	0	1 ¹⁾	1
Łącznie	567	546	518	573	580	2784

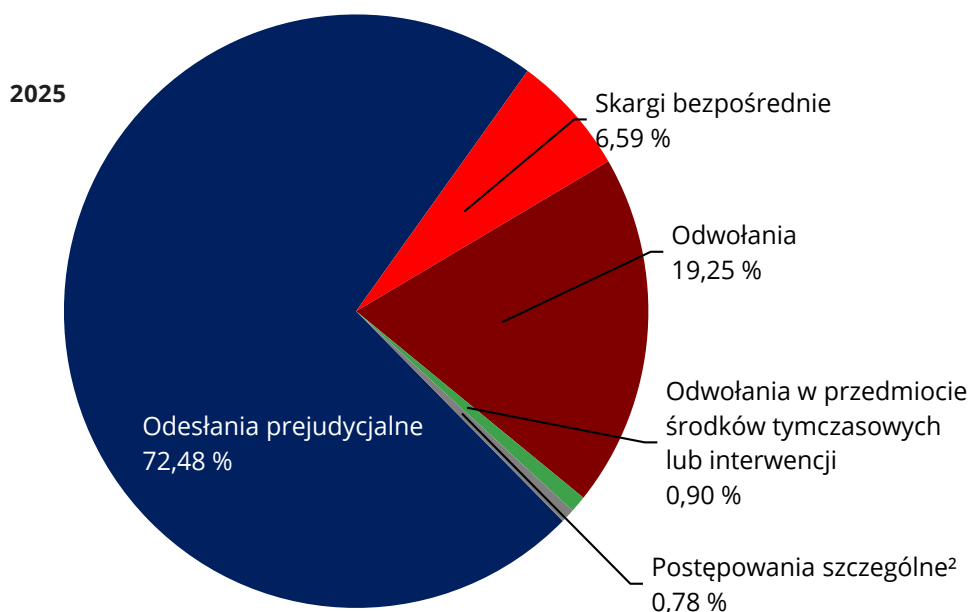
1) Sprawa Crossryn, C-682/25 (High Court of Justice, Londyn).

VI. Nowe sprawy – skargi o stwierdzenie uchybienia obowiązaniom państwa członkowskiego (2021–2025)



Skargi o stwierdzenie uchybienia zobowiązaniom państwa członkowskiego	2021	2022	2023	2024	2025	Łącznie
Belgia	1	0	2	5	2	10
Bułgaria	2	1	9	2	4	18
Czechy	1	1	1	1	0	4
Dania	0	1	2	1	0	4
Niemcy	0	1	3	1	2	7
Estonia	0	0	2	0	1	3
Irlandia	3	3	1	4	1	12
Grecja	2	1	2	7	2	14
Hiszpania	0	2	1	5	6	14
Francja	1	0	1	0	2	4
Chorwacja	0	0	1	0	0	1
Włochy	1	1	3	4	2	11
Cypr	0	0	1	0	1	2
Łotwa	0	2	2	0	0	4
Litwa	0	0	0	0	0	0
Luksemburg	0	1	1	2	0	4
Węgry	1	3	4	3	4	15
Malta	0	2	3	1	1	7
Niderlandy	0	2	1	0	2	5
Austria	0	0	0	1	1	2
Polska	7	1	4	1	5	18
Portugalia	0	4	4	1	5	14
Rumunia	0	3	0	0	1	4
Słowenia	0	2	1	0	0	3
Słowacja	2	2	3	1	2	10
Finlandia	0	0	0	0	1	1
Szwecja	1	1	0	0	4	6
Zjednoczone Królestwo	0	1	0	2	0	3
Łącznie	22	35	52	42	49	200

VII. Sprawy zakończone – rodzaje postępowań (2021–2025)¹

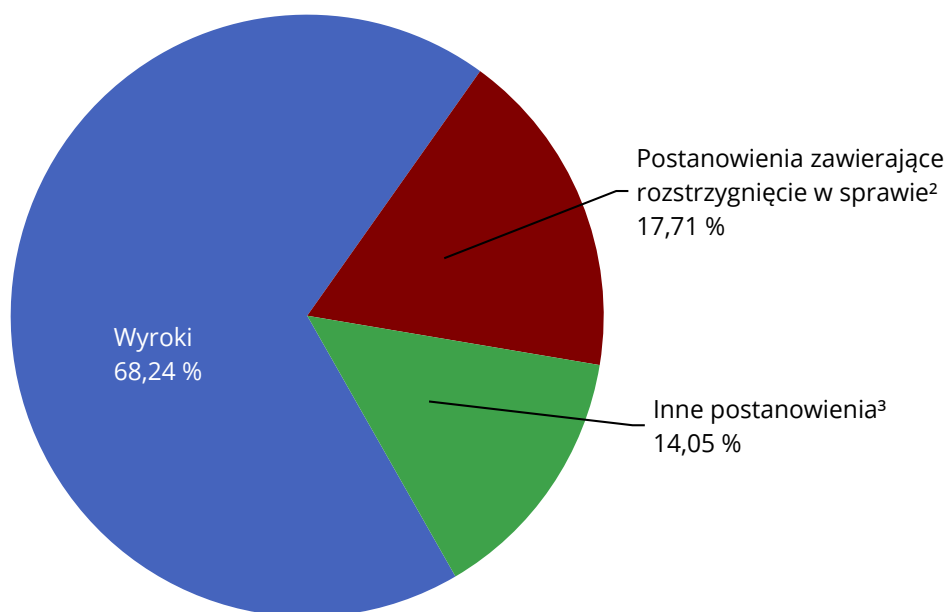


Rodzaje postępowań	2021	2022	2023	2024	2025
Odesłania prejudycjalne	547	564	532	580	561
Skargi bezpośrednie	30	36	36	53	51
Odwołania	177	178	192	194	149
Odwołania w przedmiocie środków tymczasowych lub interwencji	6	18	9	18	7
Wnioski o wydanie opinii	1	1	0	0	0
Postępowania szczególne ²	11	11	14	17	6
Łącznie	772	808	783	862	774

1| Powyższe liczby (liczby brutto) obejmują wszystkie sprawy, niezależnie od połączeń ze względu na ich powiązanie (każda sprawa opatrzona osobnym numerem = jedna sprawa).

2| Za postępowania szczególne przyjmuje się: pomoc prawną, ustalenie wysokości kosztów, sprostowanie, brak rozstrzygnięcia, sprzeciw wobec wyroku zaocznego, powództwo osoby trzeciej przeciwko prawomocnemu orzeczeniu, wykładnię, wznowienie postępowania, rozpoznanie wniosku pierwszego rzecznika generalnego o poddanie orzeczenia Sądu szczególnej procedurze kontroli, postępowania w przedmiocie zajęcia, sprawy dotyczące immunitetu.

VIII. Sprawy zakończone – wyroki, opinie, postanowienia (2025)¹



Sposób zakończenia sprawy	Wyroki	Postanowienia zawierające rozstrzygnięcie w sprawie ²	Inne postanowienia ³	Opinie	Łącznie
Odesłania prejudycjalne	327	55	76	0	458
Skargi bezpośrednie	43	1	7	0	51
Odwołania	77	47	9	0	133
Odwołania w przedmiocie środków tymczasowych lub interwencji	0	7	0	0	7
Wnioski o wydanie opinii	0	0	0	0	0
Postępowania szczególne	0	6	0	0	6
Łącznie	447	116	92	0	655

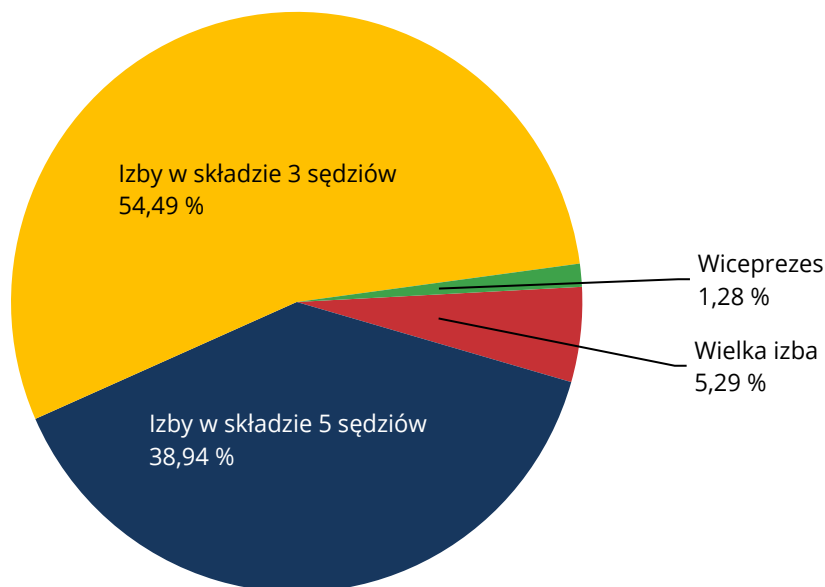
1] Powyższe liczby (liczby netto) obejmują wszystkie sprawy, z uwzględnieniem połączeń ze względu na ich powiązanie (szereg spraw połączonych = jedna sprawa).

2] Postanowienia kończące postępowanie w sprawie, z wyjątkiem postanowień o wykreśleniu, umorzeniu postępowania lub przekazaniu sprawy do Sądu.

3] Postanowienia kończące postępowanie w sprawie poprzez jej wykreślenie, umorzenie postępowania lub przekazanie sprawy do Sądu.

IX. Sprawy zakończone wyrokiem, opinią lub postanowieniem zawierającymi rozstrzygnięcie w sprawie – skład orzekający (2021–2025)¹

2025



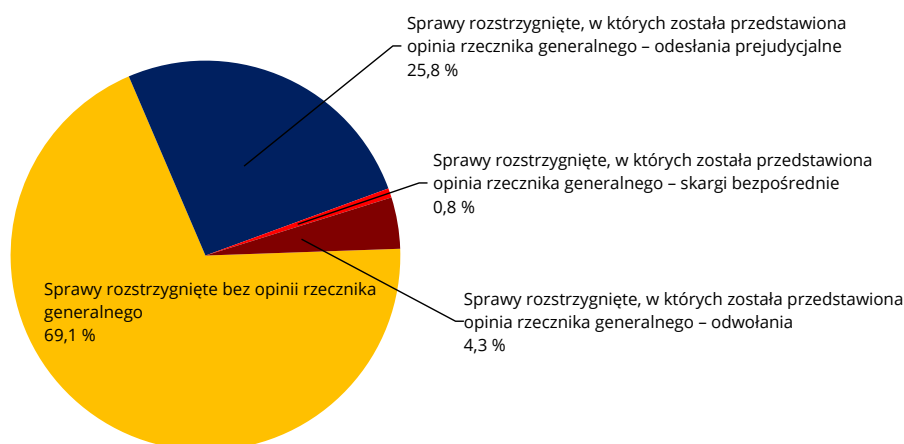
Skład orzekający	Wyroki / opinie w 2021		Postanowienia w 2021 ²		Ogółem w 2021		Wyroki / opinie w 2022		Postanowienia w 2022 ²		Ogółem w 2022		Wyroki / opinie w 2023		Postanowienia w 2023 ²		Ogółem w 2023		Wyroki / opinie w 2024		Postanowienia w 2024 ²		Ogółem w 2024		Wyroki / opinie w 2025		Postanowienia w 2025 ²		Ogółem w 2025	
	Wyroki / opinie w 2021	Postanowienia w 2021 ²	Ogółem w 2021	Wyroki / opinie w 2022	Postanowienia w 2022 ²	Ogółem w 2022	Wyroki / opinie w 2023	Postanowienia w 2023 ²	Ogółem w 2023	Wyroki / opinie w 2024	Postanowienia w 2024 ²	Ogółem w 2024	Wyroki / opinie w 2025	Postanowienia w 2025 ²	Ogółem w 2025															
Pełny skład	1	0	1	2	0	2	0	0	0	1	0	1	0	0	0	0	0	0	1	0	0	0	0	0	0	0	0	0	0	
Wielka izba	83	0	83	74	3	77	36	0	36	74	0	74	33	0	33	0	33	74	33	0	74	33	0	33	0	33	0	33		
Izby w składzie 5 sędziów	271	6	277	253	10	263	287	3	290	313	3	316	243	0	243	0	243	316	243	0	316	243	0	243	0	243	0	243		
Izby w składzie 3 sędziów	154	154	308	193	172	365	209	161	370	207	143	350	229	111	340	0	340	370	207	143	350	229	111	340	0	340	0	340		
Wiceprezes	0	8	8	0	17	17	0	7	7	0	17	0	8	8	0	8	8	7	0	17	17	0	8	8	0	8	0	8		
Łącznie	509	168	677	522	202	724	532	171	703	595	163	758	505	119	624															

1) Powyższe liczby (liczby brutto) obejmują wszystkie sprawy, niezależnie od połączeń ze względu na ich powiązanie (każda sprawa opatrzona osobnym numerem = jedna sprawa).

2) Postanowienia kończące postępowanie w sprawie, z wyjątkiem postanowień o wykreśleniu, umorzeniu postępowania lub przekazaniu sprawy do Sądu.

X. Sprawy zakończone, w których została przedstawiona opinia rzecznika generalnego – rodzaje postępowań (2021–2025)¹

2025



Rodzaje postępowań	Liczba spraw ogółem w 2021			Liczba spraw ogółem w 2022			Liczba spraw ogółem w 2023			Liczba spraw ogółem w 2024			Liczba spraw ogółem w 2025		
	Sprawy rozstrzygnięte, w których została przedstawiona opinia rzecznika generalnego, w 2021	Odsetek spraw, w których została przedstawiona opinia rzecznika generalnego, w 2021		Sprawy rozstrzygnięte, w których została przedstawiona opinia rzecznika generalnego, w 2022	Odsetek spraw, w których została przedstawiona opinia rzecznika generalnego, w 2022		Sprawy rozstrzygnięte, w których została przedstawiona opinia rzecznika generalnego, w 2023	Odsetek spraw, w których została przedstawiona opinia rzecznika generalnego, w 2023		Sprawy rozstrzygnięte, w których została przedstawiona opinia rzecznika generalnego, w 2024	Odsetek spraw, w których została przedstawiona opinia rzecznika generalnego, w 2024		Sprawy rozstrzygnięte, w których została przedstawiona opinia rzecznika generalnego, w 2025	Odsetek spraw, w których została przedstawiona opinia rzecznika generalnego, w 2025	
Odesłania prejudycjalne	547	243	44 %	564	248	44 %	532	220	41 %	580	243	42 %	561	200	36 %
Skargi bezpośrednie	30	11	37 %	36	21	58 %	36	9	25 %	53	25	47 %	51	6	12 %
Odwołania	177	54	31 %	178	37	21 %	192	54	28 %	194	68	35 %	149	33	22 %
Odwołania w przedmiocie środków tymczasowych lub interwencji	6	0	0 %	18	3	17 %	9	0	0 %	18	0	0 %	7	0	0 %
Wnioski o wydanie opinii	1	1	100 %	1	0	0 %	0	0	0 %	0	0	0 %	0	0	0 %
Postępowania szczególne	11	0	0 %	11	0	0 %	14	0	0 %	17	0	0 %	6	0	0 %
Łącznie	772	309	40 %	808	309	38 %	783	283	36 %	862	336	39 %	774	239	31 %

1| Powyższe liczby (liczby brutto) obejmują wszystkie sprawy, niezależnie od połączeń ze względu na ich powiązanie (każda sprawa opatrzona osobnym numerem = jedna sprawa).

XI. Sprawy zakończone wyrokiem, opinią lub postanowieniem zawierającymi rozstrzygnięcie w sprawie – przedmiot skargi (2021–2025)¹

Przedmiot skargi	2021	2022	2023	2024	2025
Badania naukowe, rozwój technologii i przestrzeń kosmiczna	0	0	0	1	0
Dostęp do dokumentów	1	3	3	5	1
Działania zewnętrzne Unii Europejskiej	3	2	4	8	1
Edukacja, kształcenie zawodowe, młodzież i sport	0	1	0	4	0
Energia	4	6	3	4	10
Klauzula arbitrażowa	2	1	1	2	4
Konkurencja	26	16	28	32	22
Obywatelstwo Unii	4	10	5	9	6
Ochrona konsumentów	39	32	45	46	38
Podatki	63	60	49	67	43
Polityka gospodarcza i pieniężna	17	10	5	23	19
Polityka handlowa	7	9	11	12	5
Polityka przemysłowa	1	1	1	1	3
Polityka społeczna	37	38	48	33	28
Pomoc państwa	31	31	33	35	32
Prawo dotyczące przedsiębiorstw	2	1	1	2	3
Prawo instytucjonalne	27	39	26	29	9
Przepisy finansowe (budżet, ramy finansowe, środki własne, zwalczanie nadużyć finansowych)	5	15	2	1	4
Przestrzeń wolności, bezpieczeństwa i sprawiedliwości	81	79	91	82	72
Rejestracja, ocena, udzielanie zezwoleń i stosowane ograniczenia w zakresie chemikaliów (rozporządzenie REACH)	6	0	4	4	3
Rolnictwo	21	19	19	20	14
Sieci transeuropejskie	0	1	0	0	0
Spójność gospodarcza, społeczna i terytorialna	2	3	2	3	3
Swoboda przedsiębiorczości	7	21	7	15	16
Swoboda świadczenia usług	17	13	13	16	6
Swobodny przepływ kapitału	8	3	8	8	7
Swobodny przepływ osób	18	13	12	12	25
Swobodny przepływ towarów	2	2	2	3	2

>>>

1| Powyższe liczby (liczby brutto) obejmują wszystkie sprawy, niezależnie od połączeń ze względu na ich powiązanie (każda sprawa opatrzona osobnym numerem = jedna sprawa).

Przedmiot skargi	2021	2022	2023	2024	2025
Środowisko	22	29	30	25	27
Transport	26	31	18	32	16
Unia celna i wspólna taryfa celna	18	10	15	14	14
Własność intelektualna	61	63	59	51	53
Wspólna polityka rybołówstwa	2	3	1	2	1
Wspólna polityka zagraniczna i bezpieczeństwa	5	5	4	4	11
Zabezpieczenie społeczne pracowników migrujących	3	6	8	6	5
Zamówienia publiczne	13	25	18	15	15
Zasady prawa Unii	34	24	16	29	29
Zatrudnienie	0	2	0	0	1
Zbliżanie ustawodawstw	26	44	47	53	48
Zdrowie publiczne	5	5	14	13	8
Traktat FUE	646	676	653	721	604
Ochrona ludności	1	0	1	0	0
Traktat EWEA	1	0	1	0	0
Zasady prawa Unii	0	0	1	0	1
Traktat UE	0	0	1	0	1
Obywatelstwo Unii	0	0	0	1	0
Prawo instytucjonalne	0	0	3	0	0
Umowa o wystąpieniu ZK	0	0	3	1	0
Postępowanie	8	9	11	10	4
Prawo instytucjonalne	0	0	2	2	0
Przywileje i immunitety	3	0	1	0	0
Regulamin pracowniczy urzędników	19	38	27	21	14
Zasady prawa Unii	0	1	4	3	1
Różne	30	48	45	36	19
OGÓŁEM	677	724	703	758	624

XII. Sprawy zakończone wyrokiem, opinią lub postanowieniem zawierającymi rozstrzygnięcie w sprawie – przedmiot skargi (2025)¹

Przedmiot skargi	Wyroki / opinie	Postanowienia ²	Łącznie
Dostęp do dokumentów	1	0	1
Działania zewnętrzne Unii Europejskiej	1	0	1
Energia	9	1	10
Klauzula arbitrażowa	3	1	4
Konkurencja	20	2	22
Obywatelstwo Unii	6	0	6
Ochrona konsumentów	33	5	38
Podatki	37	6	43
Polityka gospodarcza i pieniężna	17	2	19
Polityka handlowa	3	2	5
Polityka przemysłowa	3	0	3
Polityka społeczna	22	6	28
Pomoc państwa	27	5	32
Prawo dotyczące przedsiębiorstw	3	0	3
Prawo instytucjonalne	6	3	9
Przepisy finansowe (budżet, ramy finansowe, środki własne, zwalczanie nadużyć finansowych)	3	1	4
Przestrzeń wolności, bezpieczeństwa i sprawiedliwości	64	8	72
Rejestracja, ocena, udzielanie zezwoleń i stosowane ograniczenia w zakresie chemikaliów (rozporządzenie REACH)	2	1	3
Rolnictwo	13	1	14
Spójność gospodarcza, społeczna i terytorialna	3	0	3
Swoboda przedsiębiorczości	12	4	16
Swoboda świadczenia usług	3	3	6
Swobodny przepływ kapitału	6	1	7
Swobodny przepływ osób	23	2	25
Swobodny przepływ towarów	2	0	2
Środowisko	27	0	27
Transport	15	1	16
Unia celna i wspólna taryfa celna	13	1	14
Własność intelektualna	21	32	53
Wspólna polityka rybołówstwa	1	0	1
Wspólna polityka zagraniczna i bezpieczeństwa	10	1	11

>>>

1| Powyższe liczby (liczby brutto) obejmują wszystkie sprawy, niezależnie od połączeń ze względu na ich powiązanie (każda sprawa opatrzona osobnym numerem = jedna sprawa).

2| Postanowienia kończące postępowanie w sprawie, z wyjątkiem postanowień o wykreśleniu, umorzeniu postępowania lub przekazaniu sprawy do Sądu.

Przedmiot skargi	Wyroki / opinie	Postanowienia²	Łącznie
Zabezpieczenie społeczne pracowników migrujących	5	0	5
Zamówienia publiczne	11	4	15
Zasady prawa Unii	20	9	29
Zatrudnienie	1	0	1
Zbliżanie ustawodawstw	45	3	48
Zdrowie publiczne	4	4	8
Traktat FUE	495	109	604
Zasady prawa Unii	1	0	1
Traktat UE	1	0	1
Postępowanie	0	4	4
Regulamin pracownicy urzędników	9	5	14
Zasady prawa Unii	0	1	1
Różne	9	10	19
OGÓŁEM	505	119	624

2] Postanowienia kończące postępowanie w sprawie, z wyjątkiem postanowień o wykreśleniu, umorzeniu postępowania lub przekazaniu sprawy do Sądu.

XIII. Sprawy zakończone, w których została przedstawiona opinia rzecznika generalnego – przedmiot skargi (2021–2025)¹

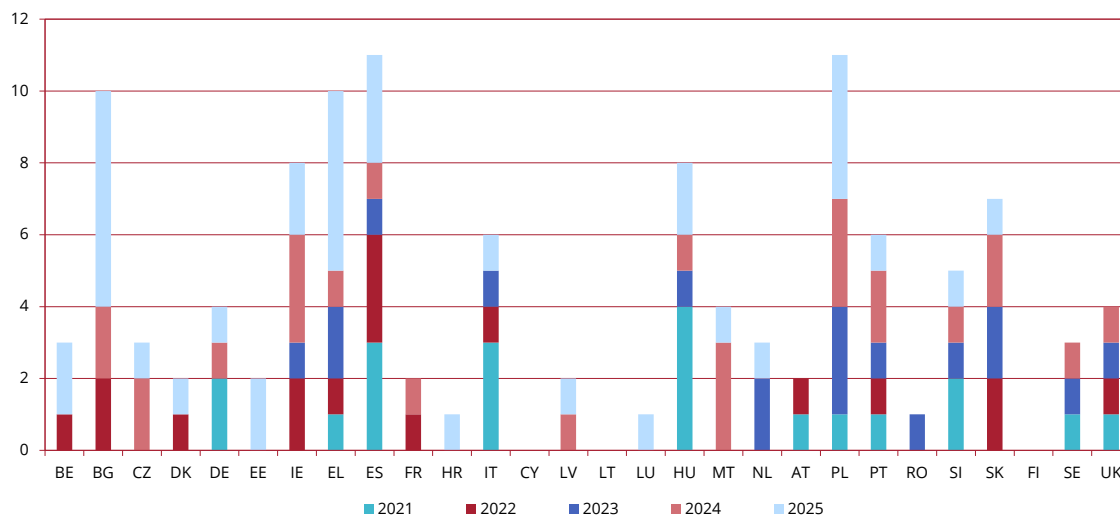
Przedmiot skargi	2021	2022	2023	2024	2025
Dostęp do dokumentów	1	1	0	1	1
Działania zewnętrzne Unii Europejskiej	1	2	2	7	0
Edukacja, kształcenie zawodowe, młodzież i sport	0	0	0	2	0
Energia	2	6	2	3	7
Klauzula arbitrażowa	0	0	0	1	1
Konkurencja	11	12	16	14	10
Obywatelstwo Unii	3	8	4	8	5
Ochrona konsumentów	9	10	16	15	9
Podatki	24	24	15	33	21
Polityka gospodarcza i pieniężna	10	3	4	13	6
Polityka handlowa	4	5	6	3	2
Polityka przemysłowa	1	1	1	0	0
Polityka społeczna	16	15	18	8	8
Pomoc państwa	20	19	21	19	10
Prawo dotyczące przedsiębiorstw	0	1	0	0	2
Prawo instytucjonalne	9	14	5	12	4
Przepisy finansowe (budżet, ramy finansowe, środki własne, zwalczanie nadużyć finansowych)	3	4	1	0	0
Przestrzeń wolności, bezpieczeństwa i sprawiedliwości	58	46	58	49	41
Rejestracja, ocena, udzielanie zezwoleń i stosowane ograniczenia w zakresie chemikaliów (rozporządzenie REACH)	3	0	3	1	0
Rolnictwo	6	6	5	10	3
Spójność gospodarcza, społeczna i terytorialna	1	0	1	1	0
Swoboda przedsiębiorczości	5	12	4	11	5
Swoboda świadczenia usług	6	6	4	10	3
Swobodny przepływ kapitału	4	1	4	4	4
Swobodny przepływ osób	12	6	4	8	17
Swobodny przepływ towarów	2	2	0	1	1
Środowisko	15	15	13	14	12
Transport	13	16	11	19	5
Unia celna i wspólna taryfa celna	3	5	2	4	3
Własność intelektualna	7	12	10	10	11

>>>

1| Powyższe liczby (liczby brutto) obejmują wszystkie sprawy, niezależnie od połączeń ze względu na ich powiązanie (każda sprawa opatrzona osobnym numerem = jedna sprawa).

Przedmiot skargi	2021	2022	2023	2024	2025
Wspólna polityka rybołówstwa	0	1	0	1	0
Wspólna polityka zagraniczna i bezpieczeństwa	3	0	0	2	2
Zabezpieczenie społeczne pracowników migrujących	0	4	2	2	1
Zamówienia publiczne	7	7	2	7	8
Zasady prawa Unii	25	9	8	14	9
Zatrudnienie	0	1	0	0	0
Zbliżanie ustawodawstw	15	28	28	25	23
Zdrowie publiczne	3	2	5	2	2
Traktat FUE	302	304	275	334	236
Zasady prawa Unii	0	0	0	0	1
Traktat UE	0	0	0	0	1
Przywileje i immunitety	2	0	0	0	0
Regulamin pracowniczy urzędników	5	5	7	2	2
Zasady prawa Unii	0	0	1	0	0
Różne	7	5	8	2	2
OGÓŁEM	309	309	283	336	239

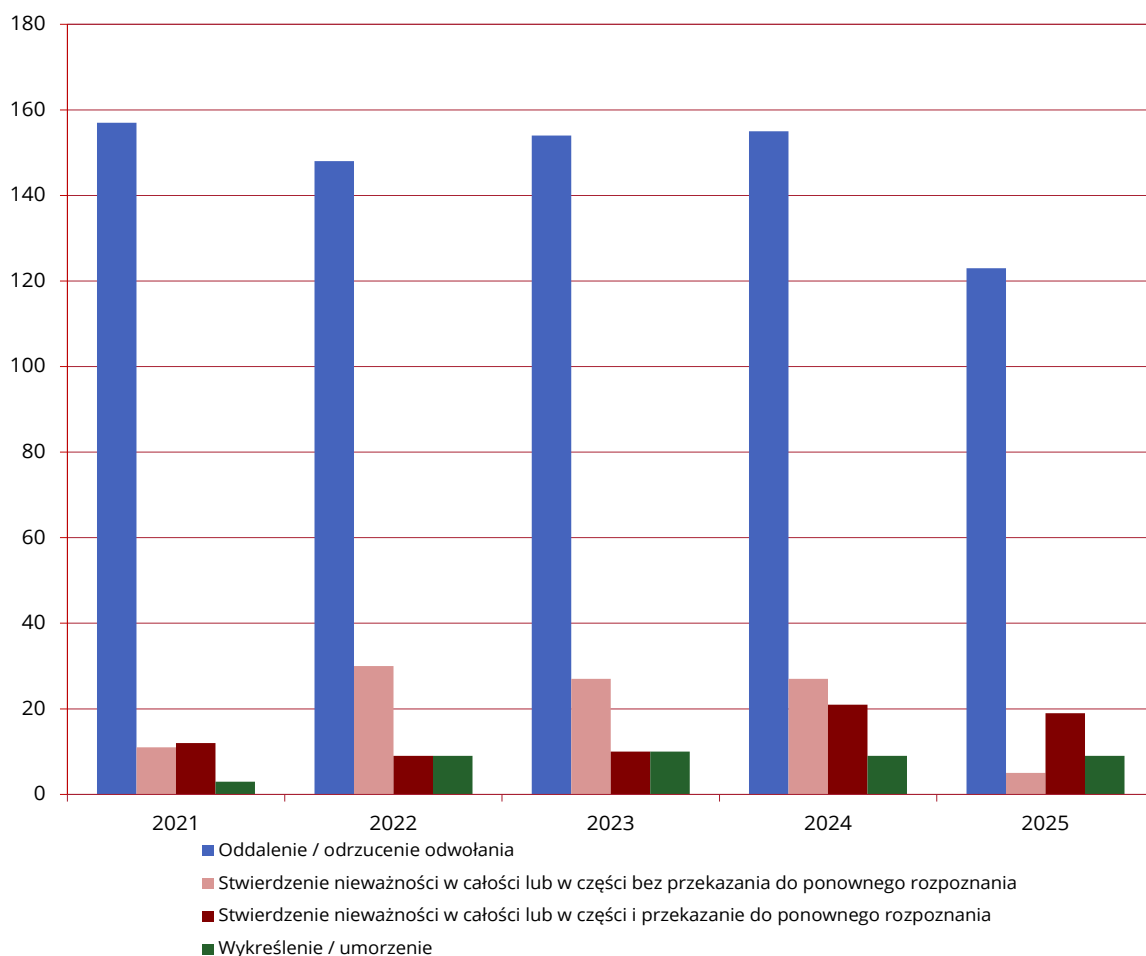
XIV. Sprawy zakończone – wyroki w sprawie uchybienia zobowiązaniom państwa członkowskiego: rozstrzygnięcie (2021–2025)¹



Wyroki w sprawie uchybienie zobowiązaniom państwa członkowskiego	Uwzględnione w 2021		Uwzględnione w 2022		Uwzględnione w 2023		Uwzględnione w 2024		Uwzględnione w 2025	
	Uwzględnione	Oddalone	Uwzględnione	Oddalone	Uwzględnione	Oddalone	Uwzględnione	Oddalone	Uwzględnione	Oddalone
Belgia	0	0	1	0	0	0	0	0	2	2
Bułgaria	0	0	2	0	0	1	2	0	6	0
Czechy	0	0	0	0	0	0	2	0	1	0
Dania	0	0	1	0	0	1	0	0	1	1
Niemcy	2	0	0	0	0	1	1	0	1	0
Estonia	0	0	0	0	0	0	0	0	2	0
Irlandia	0	0	2	0	1	0	3	0	2	0
Grecja	1	0	1	0	2	0	1	0	5	0
Hiszpania	3	0	3	0	1	0	1	0	3	1
Francja	0	0	1	0	0	0	1	0	0	0
Chorwacja	0	0	0	0	0	0	0	0	1	0
Włochy	3	1	1	0	1	0	0	0	1	0
Cypr	0	0	0	0	0	0	0	0	0	0
Łotwa	0	0	0	0	0	0	1	0	1	0
Litwa	0	0	0	0	0	0	0	0	0	0
Luksemburg	0	0	0	0	0	0	0	0	1	0
Węgry	4	0	0	0	1	1	1	0	2	0
Malta	0	0	0	0	0	0	3	0	1	0
Niderlandy	0	0	0	0	2	0	0	0	1	0
Austria	1	1	1	0	0	0	0	0	0	0
Polska	1	0	0	2	3	1	3	0	4	0
Portugalia	1	0	1	0	1	0	2	1	1	0
Rumunia	0	0	0	0	1	0	0	0	0	0
Słowenia	2	0	0	0	1	0	1	0	1	0
Słowacja	0	0	2	0	2	0	2	1	1	0
Finlandia	0	0	0	0	0	0	0	0	0	0
Szwecja	1	0	0	0	1	0	1	0	0	0
Zjednoczone Królestwo	1	0	1	0	1	0	1	0	0	0
Łącznie	20	2	17	2	18	5	26	2	38	4

1) Powyższe liczby (liczby netto) obejmują wszystkie sprawy, z uwzględnieniem połączeń ze względu na ich powiązanie (szereg spraw połączonych = jedna sprawa).

XV. Sprawy zakończone – odwołania: rozstrzygnięcie (2021–2025)^{1 2}

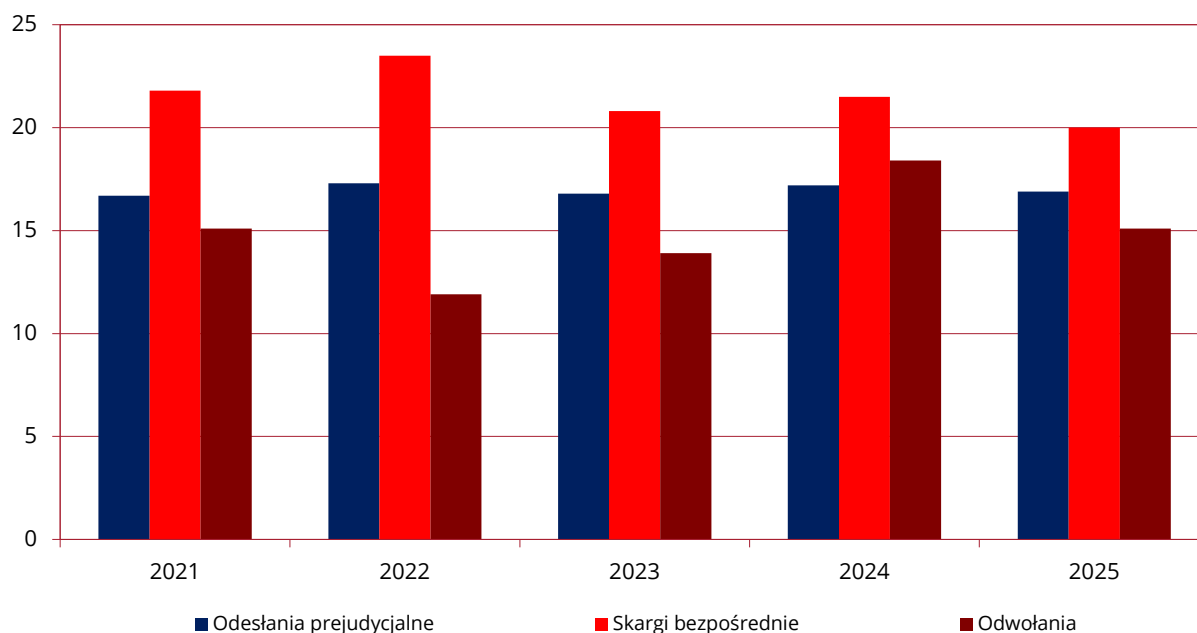


Odwołania – Rozstrzygnięcie kończące sprawę	2021			2022			2023			2024			2025		
	Wyroki w 2021	Postanowienia w 2021	Ogółem w 2021	Wyroki w 2022	Postanowienia w 2022	Ogółem w 2022	Wyroki w 2023	Postanowienia w 2023	Ogółem w 2023	Wyroki w 2024	Postanowienia w 2024	Ogółem w 2024	Wyroki w 2025	Postanowienia w 2025	Ogółem w 2025
Oddalenie / odrzucenie odwołania	71	86	157	51	97	148	70	84	154	82	73	155	70	53	123
Stwierdzenie nieważności w całości lub w części bez przekazania do ponownego rozpoznania	11	0	11	18	12	30	25	2	27	22	5	27	4	1	5
Stwierdzenie nieważności w całości lub w części i przekazanie do ponownego rozpoznania	12	0	12	8	1	9	6	4	10	18	3	21	18	1	19
Wykreślenie / umorzenie	0	3	3	1	8	9	0	10	10	2	7	9	0	9	9
Łącznie	94	89	183	78	118	196	101	100	201	124	88	212	92	64	156

1| Szczegółowe informacje na temat odwołań od orzeczeń Sądu zawierają statystyki sądowe Sądu.

2| Powyższe liczby (dane brutto) obejmują wszystkie sprawy, niezależnie od ich połączeń ze względu na ich powiązanie (każda sprawa opatrzona osobnym numerem = jedna sprawa). Zaliczają się do nich również odwołania, o których mowa w art. 58a Protokołu w sprawie statutu Trybunału Sprawiedliwości Unii Europejskiej, które zostały uznane za niedopuszczalne lub nie zostały przyjęte do rozpoznania na podstawie art. 170a lub 170b regulaminu postępowania. Szczegółowe informacje na temat systemu ustanowionego w art. 58a statutu zawiera tabela XXII sprawozdania.

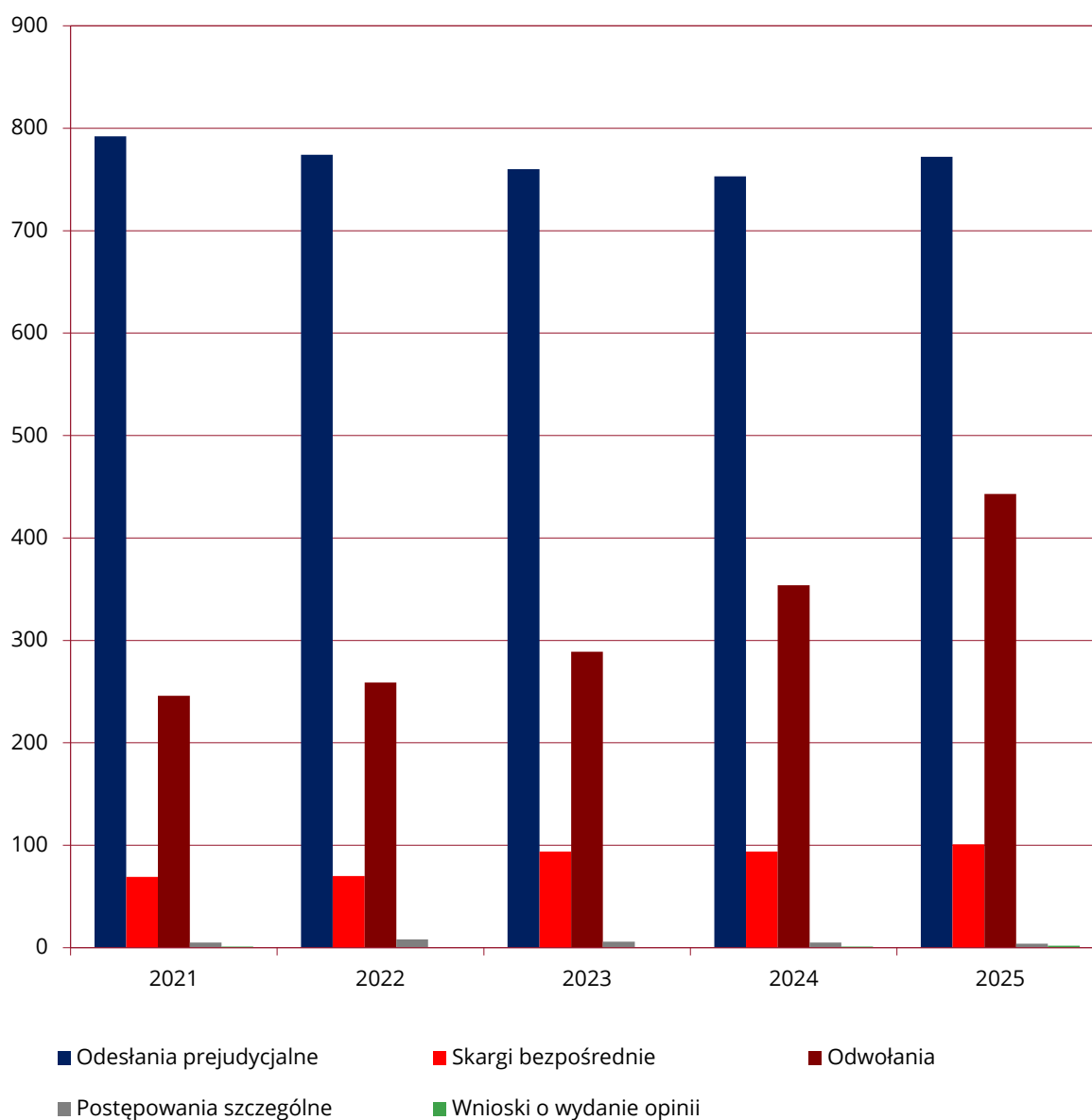
XVI. Sprawy zakończone – czas trwania postępowania w miesiącach (2021–2025)¹ (wyroki i postanowienia zawierające rozstrzygnięcie w sprawie)



Rodzaje postępowań	2021	2022	2023	2024	2025
Odesłania prejudycjalne	16,7	17,3	16,8	17,2	16,9
Pilny tryb prejudycjalny	3,7	4,5	4,3	3,3	3,4
Tryb przyspieszony	10,7	7,4	0	6,5	7,4
Skargi bezpośrednie	21,8	23,5	20,8	21,5	20
Tryb przyspieszony	0	11,4	0	0	0
Odwołania	15,1	11,9	13,9	18,4	15,1
Tryb przyspieszony	8,4	0	0	0	0

1| Przy obliczaniu czasu trwania postępowania nie zostały uwzględnione: sprawy, w których zostały wydane wyroki wstępne lub w których zastosowano środki dowodowe, opinie, postępowania szczególne (tzn. pomoc prawna, ustalenie wysokości kosztów, sprostowanie, brak rozstrzygnięcia, sprzeciw wobec wyroku zaocznego, powództwo osoby trzeciej przeciwko prawomocnemu orzeczeniu, wykładnia, wznowienie postępowania, rozpoznanie wniosku pierwszego rzecznika generalnego o poddanie orzeczenia Sądu szczególnej procedurze kontroli, postępowania w przedmiocie zajęcia, sprawy dotyczące immunitetu), sprawy, w których zostały wydane kończące postępowanie w sprawie postanowienia o wykreśleniu, umorzeniu lub przekazaniu sprawy do Sądu, postępowania w przedmiocie środków tymczasowych i odwołania w przedmiocie środków tymczasowych i interwencji.

XVII. Sprawy w toku na dzień 31 grudnia – rodzaje postępowań (2021–2025)¹

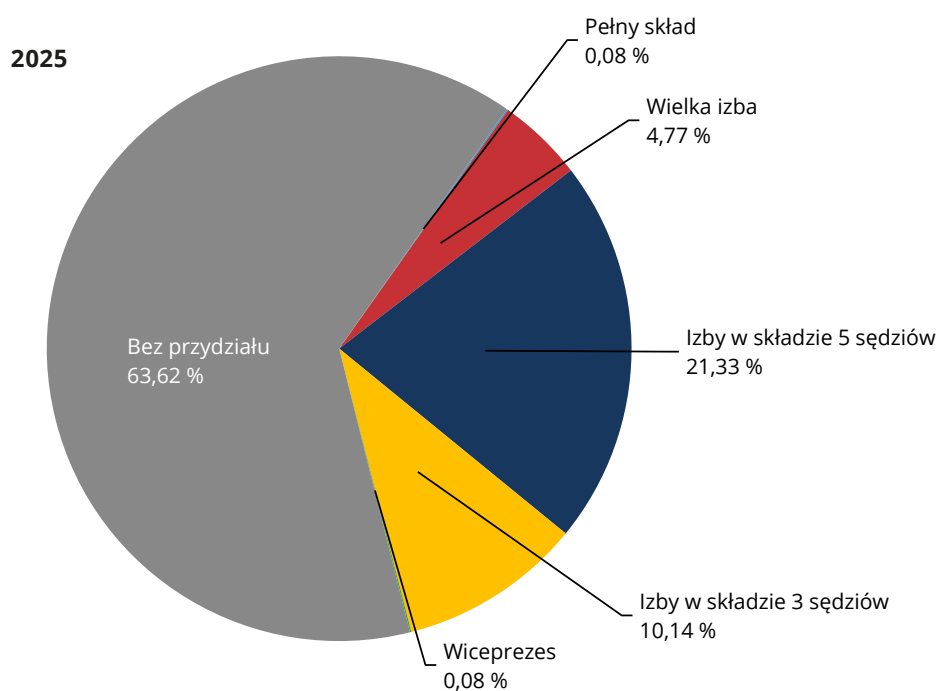


Rodzaje postępowań	2021	2022	2023	2024	2025
Odesłania prejudycjalne	792	774	760	753	772
Skargi bezpośrednie	69	70	94	94	101
Odwołania	246	259	289	354	443
Postępowania szczególne ²	5	8	6	5	4
Wnioski o wydanie opinii	1	0	0	1	2
Łącznie	1113	1111	1149	1207	1322

1] Powyższe liczby (liczby brutto) obejmują wszystkie sprawy, niezależnie od połączeń ze względu na ich powiązanie (każda sprawa opatrzona osobnym numerem = jedna sprawa).

2] Za postępowania szczególne przyjmuje się: pomoc prawną, ustalenie wysokości kosztów, sprostowanie, brak rozstrzygnięcia, sprzeciw wobec wyroku zaocznego, powództwo osoby trzeciej przeciwko prawomocnemu orzeczeniu, wykładnię, wznowienie postępowania, rozpoznanie wniosku pierwszego rzecznika generalnego o poddanie orzeczenia Sądu szczególnej procedurze kontroli, postępowania w przedmiocie zajęcia, sprawy dotyczące immunitetu.

XVIII. Sprawy w toku na dzień 31 grudnia – skład orzekający (2021–2025)¹



Skład orzekający	2021	2022	2023	2024	2025
Pełny skład	2	0	1	1	1
Wielka izba	71	46	69	44	63
Izby w składzie 5 sędziów	208	244	239	221	282
Izby w składzie 3 sędziów	118	154	143	133	134
Wiceprezes	3	1	10	4	1
Bez przydziału	711	666	687	804	841
Łącznie	1113	1111	1149	1207	1322

¹ | Powyższe liczby (liczby brutto) obejmują wszystkie sprawy, niezależnie od połączeń ze względu na ich powiązanie (każda sprawa opatrzona osobnym numerem = jedna sprawa).

XIX. Tryb przyspieszony (2021–2025)

Wnioski o zastosowanie trybu przyspieszonego¹

Rodzaje postępowań	2021	2022	2023	2024	2025	Łącznie
Odesłania prejudycjalne	56	35	29	47	52	219
Skargi bezpośrednie	3	0	0	1	0	4
Odwołania	1	2	2	1	4	10
Odwołania w przedmiocie środków tymczasowych lub interwencji	0	1	0	0	0	1
Łącznie	60	38	31	49	56	234

Wnioski o zastosowanie trybu przyspieszonego – rozstrzygnięcie²

Rozstrzygnięcie	2021	2022	2023	2024	2025	Łącznie
Uwzględnione	5	0	0	6	4	15
Oddalone	57	31	19	26	26	159
Nierozpatrzone ³	2	5	8	10	32	57
Oczekujące na orzeczenie	4	6	10	17	11	48
Łącznie	68	42	37	59	73	279

1| Podane w tabeli liczby wskazują liczbę wniosków złożonych w danym roku, niezależnie od tego, w którym roku została wniesiona sprawa, której wniosek dotyczy.

2| Podane w tabeli liczby wskazują liczbę wydanych w danym roku decyzji w przedmiocie wniosku o zastosowanie trybu przyspieszonego, niezależnie od tego, w którym roku wniosek został złożony.

3| Formalne orzeczenie w przedmiocie wniosku nie było konieczne ze względu na wykreślenie sprawy lub jej zakończenie w drodze wyroku lub postanowienia.

XX. Pilny tryb prejudycjalny (2021–2025)

Wnioski o zastosowanie pilnego trybu prejudycjalnego¹

Przedmiot skargi	2021	2022	2023	2024	2025	Łącznie
Granice, azyl i imigracja	8	2	4	19	25	58
Współpraca sądowa w sprawach cywilnych	1	1	0	0	1	3
Współpraca sądowa w sprawach karnych	8	6	3	8	5	30
Inne	14	5	3	0	1	23
Łącznie	31	14	10	27	32	114

Wnioski o zastosowanie pilnego trybu prejudycjalnego – rozstrzygnięcie²

Rozstrzygnięcie	2021	2022	2023	2024	2025	Łącznie
Uwzględnione	9	7	2	6	4	28
Oddalone	20	8	8	20	11	67
Nierozpatrzone ³	1	0	0	2	16	19
Oczekujące na orzeczenie	1	0	0	0	1	2
Łącznie	31	15	10	28	32	116

1| Podane w tabeli liczby wskazują liczbę wniosków złożonych w danym roku, niezależnie od tego, w którym roku została wniesiona sprawa, której wniosek dotyczy.

2| Podane w tabeli liczby wskazują liczbę wydanych w danym roku decyzji w przedmiocie wniosku o zastosowanie pilnego trybu prejudycjalnego, niezależnie od tego, w którym roku wniosek został złożony.

3| Formalne orzeczenie w przedmiocie wniosku nie było konieczne ze względu na jego cofnięcie, wykreślenie sprawy lub jej zakończenie w drodze wyroku lub postanowienia.

XXI. Postępowania w przedmiocie środków tymczasowych (2021–2025)

Wnioski o zastosowanie środków tymczasowych¹

Przedmiot skargi	2021	2022	2023	2024	2025	Łącznie
Dostęp do dokumentów	0	0	0	1	2	3
Energia	1	0	0	0	0	1
Klauzula arbitrażowa	0	1	0	0	0	1
Konkurencja	0	0	0	3	0	3
Ochrona konsumentów	0	0	0	0	1	1
Pomoc państwa	1	0	0	1	0	2
Prawo instytucjonalne	1	0	0	1	1	3
Przepisy finansowe (budżet, ramy finansowe, środki własne, zwalczanie nadużyć finansowych)	0	1	0	0	0	1
Rolnictwo	1	0	0	0	0	1
Środowisko	1	0	1	0	0	2
Transport	1	1	0	0	0	2
Własność intelektualna	1	0	0	0	0	1
Wspólna polityka zagraniczna i bezpieczeństwa	0	0	2	0	0	2
Zamówienia publiczne	0	1	2	0	0	3
Zasady prawa Unii	1	0	0	0	0	1
Zdrowie publiczne	0	0	4	0	0	4
Łącznie	8	4	9	6	4	31

Postępowania w sprawie zastosowania środków tymczasowych – rozstrzygnięcie²

Rozstrzygnięcie	2021	2022	2023	2024	2025	Łącznie
Uwzględnione	2	0	3	2	1	8
Oddalone	4	2	3	1	1	11
Nierozpatrzone ³	2	2	1	5	0	10
Oczekujące na orzeczenie	1	2	4	2	3	12
Łącznie	9	6	11	10	5	41

1| Podane w tabeli liczby wskazują liczbę wniosków złożonych w danym roku, niezależnie od tego, w którym roku została wniesiona sprawa, której wniosek dotyczy.

2| Podane w tabeli liczby wskazują liczbę wydanych w danym roku decyzji w przedmiocie wniosku o zastosowanie środków tymczasowych, niezależnie od tego, w którym roku wniosek został złożony.

3| Formalne orzeczenie w przedmiocie wniosku nie było konieczne ze względu na jego cofnięcie, wykreślenie sprawy lub jej zakończenie w drodze wyroku lub postanowienia.

XXII. Odwołania, o których mowa w art. 58a statutu (2021–2025)

Odwołania od orzeczenia Sądu

- dotyczącego decyzji niezależnej izby odwoławczej
- dotyczącego wykonania umowy zawierającej klauzulę arbitrażową w rozumieniu art. 272 TFUE

	2021	2022	2023	2024	2025	Łącznie
Urząd Unii Europejskiej ds. Własności Intelektualnej	60	39	52	29	39	219
Wspólnotowy Urząd Ochrony Odmian Roślin	0	0	0	3	0	3
Europejska Agencja Chemikaliów	0	0	0	3	0	3
Agencja Unii Europejskiej ds. Współpracy Organów Regulacji Energetyki	0	0	0	0	4	4
Jednolita Rada ds. Restrukturyzacji i Uporządkowanej Likwidacji	0	0	0	0	2	2
Klauzle arbitrażowe	0	0	0	1	1	2
Łącznie	60	39	52	36	46	233

Decyzje w sprawie przyjęcia odwołania do rozpoznania¹

Rozstrzygnięcie	2021	2022	2023	2024	2025	Łącznie
Dopuszczone do rozpoznania	1	2	4	0	2	9
Niedopuszczone do rozpoznania	47	39	44	34	32	196
Niedopuszczalne	2	4	1	4	1	12
Nierozpatrzone	0	1	1	1	1	4
Łącznie	50	46	50	39	36	221

1| Podane w tabeli liczby wskazują liczbę wydanych w danym roku decyzji, niezależnie od tego, w którym roku złożony został wniosek o przyjęcie odwołania do rozpoznania.

**XXIII. Ogólne tendencje działalności orzeczniczej (1952–2025) –
nowe sprawy i wyroki lub opinie**

Lata	Nowe sprawy ¹						Łącznie	Wnioski o zastosowanie środków tymczasowych	Wyroki / opinie ²
	Odstąpienia prejudycjalne	Skargi bezpośrednie	Odwolania	Odwolania w przedmiocie środków tymczasowych lub interwencji	Wnioski o wydanie opinii				
1953	0	4	0	0	0	4	0	0	
1954	0	10	0	0	0	10	0	2	
1955	0	9	0	0	0	9	2	5	
1956	0	11	0	0	0	11	1	6	
1957	0	19	0	0	0	19	3	4	
1958	0	43	0	0	0	43	0	10	
1959	0	47	0	0	1	48	8	13	
1960	0	21	0	0	1	22	18	19	
1961	1	26	0	0	1	28	2	11	
1962	5	30	0	0	0	35	2	22	
1963	6	99	0	0	0	105	10	17	
1964	6	49	0	0	0	55	5	31	
1965	7	55	0	0	0	62	4	50	
1966	1	30	0	0	0	31	2	24	
1967	23	14	0	0	0	37	0	28	
1968	9	23	0	0	0	32	1	26	
1969	17	60	0	0	0	77	2	29	
1970	32	47	0	0	0	79	0	64	
1971	37	59	0	0	0	96	1	59	
1972	40	42	0	0	0	82	2	61	
1973	61	131	0	0	0	192	4	80	
1974	39	63	0	0	0	102	9	61	
1975	69	61	0	0	1	131	5	76	
1976	75	51	0	0	1	127	6	85	
1977	84	74	0	0	0	158	6	101	
1978	123	145	0	0	1	269	14	97	
1979	106	1218	0	0	0	1324	8	135	
1980	99	180	0	0	0	279	12	130	
1981	108	214	0	0	0	322	17	122	
1982	129	217	0	0	0	346	21	176	
1983	98	199	0	0	0	297	12	149	
1984	129	183	0	0	0	312	17	164	
1985	139	294	0	0	0	433	23	202	
1986	91	238	0	0	0	329	23	172	

>>>

1| Podane w tabeli liczby obejmują wszystkie nowe sprawy przed Trybunałem poza postępowaniami szczególnymi.

2| Podane w tej kolumnie liczby wskazują liczbę wyroków lub opinii wydanych przez Trybunał, z uwzględnieniem połączeń ze względu na powiązanie spraw (szereg spraw połączonych = jedna sprawa).

Lata	Nowe sprawy ¹						Łącznie	Wnioski o zastosowanie środków tymczasowych	Wyroki / opinie ²
	Odesłania prejudycjalne	Skargi bezpośrednie	Odwolania	Odwolania w przedmiocie środków tymczasowych lub interwencji	Wnioski o wydanie opinii				
1987	144	251	0	0	0	395	21	208	
1988	179	193	0	0	0	372	17	235	
1989	139	244	0	0	0	383	19	186	
1990	141	221	15	1	0	378	12	190	
1991	186	140	13	1	2	342	9	203	
1992	162	251	24	1	2	440	5	206	
1993	204	265	17	0	0	486	13	203	
1994	203	125	12	1	3	344	4	188	
1995	251	109	46	2	0	408	3	172	
1996	256	132	25	3	0	416	4	193	
1997	239	169	30	5	0	443	1	242	
1998	264	147	66	4	0	481	2	254	
1999	255	214	68	4	0	541	4	235	
2000	224	197	66	13	2	502	4	273	
2001	237	187	72	7	0	503	6	243	
2002	216	204	46	4	0	470	1	269	
2003	210	277	63	5	1	556	7	308	
2004	249	219	52	6	1	527	3	375	
2005	221	179	66	1	0	467	2	362	
2006	251	201	80	3	0	535	1	351	
2007	265	222	79	8	0	574	3	379	
2008	288	210	78	8	1	585	3	333	
2009	302	143	105	2	1	553	1	376	
2010	385	136	97	6	0	624	3	370	
2011	423	81	162	13	0	679	3	370	
2012	404	73	136	3	1	617	0	357	
2013	450	72	161	5	2	690	1	434	
2014	428	74	111	0	1	614	3	416	
2015	436	48	206	9	3	702	2	399	
2016	470	35	168	7	0	680	3	412	
2017	533	46	141	6	1	727	3	466	
2018	568	63	193	6	0	830	6	462	
2019	641	41	256	10	1	949	6	491	
2020	557	38	125	6	1	727	3	451	
2021	567	29	223	9	0	828	8	450	
2022	546	37	193	16	0	792	4	466	
2023	518	60	213	18	0	809	9	469	
2024	573	53	265	12	1	904	6	512	
2025	580	58	241	4	1	884	4	447	
Łącznie	14 699	9410	3914	209	31	28 263	449	15 187	

1] Podane w tabeli liczby obejmują wszystkie nowe sprawy przed Trybunałem poza postępowaniami szczególnymi.

2] Podane w tej kolumnie liczby wskazują liczbę wyroków lub opinii wydanych przez Trybunał, z uwzględnieniem połączeń ze względu na powiązanie spraw (szereg spraw połączonych = jedna sprawa).

**XXIV. Ogólne tendencje działalności orzeczniczej (1952–2025) –
odesłania prejudycjalne przypadające na państwo członkowskie w danym roku**

Lata	BE	BG	CZ	DK	DE	EE	IE	EL	ES	FR	HR	IT	CY	LV	LT	LU	HU	MT	NL	AT	PL	PT	RO	SI	SK	FI	SE	UK	Inne ¹	Łącznie
1961	0	0	0	0	0	0	0	0	0	0	0	0	0	0	0	0	0	0	1	0	0	0	0	0	0	0	0	0	0	1
1962	0	0	0	0	0	0	0	0	0	0	0	0	0	0	0	0	0	0	5	0	0	0	0	0	0	0	0	0	0	5
1963	0	0	0	0	0	0	0	0	0	0	0	0	0	0	0	1	0	0	5	0	0	0	0	0	0	0	0	0	0	6
1964	0	0	0	0	0	0	0	0	0	0	0	2	0	0	0	0	0	0	4	0	0	0	0	0	0	0	0	0	0	6
1965	0	0	0	0	4	0	0	0	0	2	0	0	0	0	0	0	0	0	1	0	0	0	0	0	0	0	0	0	0	7
1966	0	0	0	0	0	0	0	0	0	0	0	0	0	0	0	0	0	0	1	0	0	0	0	0	0	0	0	0	0	1
1967	5	0	0	0	11	0	0	0	0	3	0	0	0	0	0	1	0	0	3	0	0	0	0	0	0	0	0	0	0	23
1968	1	0	0	0	4	0	0	0	0	1	0	1	0	0	0	0	0	0	2	0	0	0	0	0	0	0	0	0	0	9
1969	4	0	0	0	11	0	0	0	0	1	0	0	0	0	0	1	0	0	0	0	0	0	0	0	0	0	0	0	0	17
1970	4	0	0	0	21	0	0	0	0	2	0	2	0	0	0	0	0	0	3	0	0	0	0	0	0	0	0	0	0	32
1971	1	0	0	0	18	0	0	0	0	6	0	5	0	0	0	1	0	0	6	0	0	0	0	0	0	0	0	0	0	37
1972	5	0	0	0	20	0	0	0	0	1	0	4	0	0	0	0	0	0	10	0	0	0	0	0	0	0	0	0	0	40
1973	8	0	0	0	37	0	0	0	0	4	0	5	0	0	0	1	0	0	6	0	0	0	0	0	0	0	0	0	0	61
1974	5	0	0	0	15	0	0	0	0	6	0	5	0	0	0	0	0	0	7	0	0	0	0	0	0	0	1	0	39	
1975	7	0	0	0	26	0	0	0	0	15	0	14	0	0	0	1	0	0	4	0	0	0	0	0	0	0	1	0	69	
1976	11	0	0	0	28	0	1	0	0	8	0	12	0	0	0	0	0	0	14	0	0	0	0	0	0	0	1	0	75	
1977	16	0	0	1	30	0	2	0	0	14	0	7	0	0	0	0	0	0	9	0	0	0	0	0	0	0	5	0	84	
1978	7	0	0	3	46	0	1	0	0	12	0	11	0	0	0	0	0	0	38	0	0	0	0	0	0	0	5	0	123	
1979	13	0	0	1	33	0	2	0	0	18	0	19	0	0	0	1	0	0	11	0	0	0	0	0	0	0	8	0	106	
1980	14	0	0	2	24	0	3	0	0	14	0	19	0	0	0	0	0	0	17	0	0	0	0	0	0	0	6	0	99	
1981	12	0	0	1	41	0	0	0	0	17	0	11	0	0	0	4	0	0	17	0	0	0	0	0	0	0	5	0	108	
1982	11	0	0	1	36	0	0	0	0	38	0	18	0	0	0	0	0	0	21	0	0	0	0	0	0	0	4	0	129	
1983	9	0	0	4	36	0	2	0	0	15	0	7	0	0	0	0	0	0	19	0	0	0	0	0	0	0	6	0	98	
1984	13	0	0	2	38	0	1	0	0	34	0	10	0	0	0	0	0	0	22	0	0	0	0	0	0	0	9	0	129	
1985	13	0	0	0	40	0	2	0	0	45	0	11	0	0	0	6	0	0	14	0	0	0	0	0	0	0	8	0	139	
1986	16	0	0	4	18	0	4	2	1	19	0	5	0	0	0	1	0	0	13	0	0	0	0	0	0	0	8	0	91	
1987	15	0	0	5	32	0	2	17	1	36	0	5	0	0	0	3	0	0	19	0	0	0	0	0	0	0	9	0	144	
1988	32	0	0	4	34	0	0	0	1	37	0	28	0	0	0	2	0	0	25	0	0	0	0	0	0	0	16	0	179	
1989	13	0	0	2	47	0	1	2	2	28	0	10	0	0	0	1	0	0	18	0	0	1	0	0	0	0	14	0	139	
1990	18	0	0	5	34	0	4	2	6	20	0	25	0	0	0	4	0	0	9	0	0	2	0	0	0	0	12	0	141	
1991	19	0	0	2	54	0	2	3	5	29	0	36	0	0	0	2	0	0	17	0	0	3	0	0	0	0	14	0	186	
1992	17	0	0	3	62	0	0	1	5	15	0	22	0	0	0	1	0	0	17	0	0	1	0	0	0	0	18	0	162	

>>>

1|Sprawa Campina Melkunie, C-265/00 (Cour de justice Benelux/Benelux Gerechtshof).
Sprawa Miles i in., C-196/09 (Rada ds. Zażeń Szkół Europejskich).
Sprawa Montis Design, C-169/15 (Cour de justice Benelux/Benelux Gerechtshof).
Sprawa Crossryn, C-682/25 (High Court of Justice, Londyn).

Lata	BE	BG	CZ	DK	DE	EE	IE	EL	ES	FR	HR	IT	CY	LV	LT	LU	HU	MT	NL	AT	PL	PT	RO	SI	SK	FI	SE	UK	Inne ¹	Łącznie
1993	22	0	0	7	57	0	1	5	7	22	0	24	0	0	0	1	0	0	43	0	0	3	0	0	0	0	0	12	0	204
1994	19	0	0	4	44	0	2	0	13	36	0	46	0	0	0	1	0	0	13	0	0	1	0	0	0	0	0	24	0	203
1995	14	0	0	8	51	0	3	10	10	43	0	58	0	0	0	2	0	0	19	2	0	5	0	0	0	0	6	20	0	251
1996	30	0	0	4	66	0	0	4	6	24	0	70	0	0	0	2	0	0	10	6	0	6	0	0	0	3	4	21	0	256
1997	19	0	0	7	46	0	1	2	9	10	0	50	0	0	0	3	0	0	24	35	0	2	0	0	0	6	7	18	0	239
1998	12	0	0	7	49	0	3	5	55	16	0	39	0	0	0	2	0	0	21	16	0	7	0	0	0	2	6	24	0	264
1999	13	0	0	3	49	0	2	3	4	17	0	43	0	0	0	4	0	0	23	56	0	7	0	0	0	4	5	22	0	255
2000	15	0	0	3	47	0	2	3	5	12	0	50	0	0	0	0	0	0	12	31	0	8	0	0	0	5	4	26	1	224
2001	10	0	0	5	53	0	1	4	4	15	0	40	0	0	0	2	0	0	14	57	0	4	0	0	0	3	4	21	0	237
2002	18	0	0	8	59	0	0	7	3	8	0	37	0	0	0	4	0	0	12	31	0	3	0	0	0	7	5	14	0	216
2003	18	0	0	3	43	0	2	4	8	9	0	45	0	0	0	4	0	0	28	15	0	1	0	0	0	4	4	22	0	210
2004	24	0	0	4	50	0	1	18	8	21	0	48	0	0	0	1	2	0	28	12	0	1	0	0	0	4	5	22	0	249
2005	21	0	1	4	51	0	2	11	10	17	0	18	0	0	0	2	3	0	36	15	1	2	0	0	0	4	11	12	0	221
2006	17	0	3	3	77	0	1	14	17	24	0	34	0	0	1	1	4	0	20	12	2	3	0	0	1	5	2	10	0	251
2007	22	1	2	5	59	2	2	8	14	26	0	43	0	0	1	0	2	0	19	20	7	3	1	0	1	5	6	16	0	265
2008	24	0	1	6	71	2	1	9	17	12	0	39	1	3	3	4	6	0	34	25	4	1	0	0	0	4	7	14	0	288
2009	35	8	5	3	59	2	0	11	11	28	0	29	1	4	3	0	10	1	24	15	10	3	1	2	1	2	5	28	1	302
2010	37	9	3	10	71	0	4	6	22	33	0	49	0	3	2	9	6	0	24	15	8	10	17	1	5	6	6	29	0	385
2011	34	22	5	6	83	1	7	9	27	31	0	44	0	10	1	2	13	0	22	24	11	11	14	1	3	12	4	26	0	423
2012	28	15	7	8	68	5	6	1	16	15	0	65	0	5	2	8	18	1	44	23	6	14	13	0	9	3	8	16	0	404
2013	26	10	7	6	97	3	4	5	26	24	0	62	3	5	10	0	20	0	46	19	11	14	17	1	4	4	12	14	0	450
2014	23	13	6	10	87	0	5	4	41	20	1	52	2	7	6	0	23	0	30	18	14	8	28	4	3	8	3	12	0	428
2015	32	5	8	7	79	2	8	2	36	25	5	47	0	9	8	7	14	0	40	23	15	8	18	5	5	4	7	16	1	436
2016	26	18	5	12	84	1	6	6	47	23	2	62	0	9	8	1	15	1	26	20	19	21	14	3	6	7	5	23	0	470
2017	21	16	4	8	149	7	12	4	23	25	3	57	0	5	10	1	22	0	38	31	19	21	16	3	6	13	8	11	0	533
2018	40	20	12	3	78	2	12	3	67	41	3	68	1	5	6	4	29	0	35	35	31	15	23	2	6	6	7	14	0	568
2019	38	24	5	1	114	3	10	5	64	32	10	70	1	12	7	6	20	1	28	37	39	14	49	5	10	7	11	18	0	641
2020	36	28	9	6	140	3	5	2	30	21	4	44	0	17	7	3	18	0	18	50	41	17	20	2	6	7	6	17	0	557
2021	36	58	8	6	106	2	11	2	35	23	5	46	0	12	15	5	17	0	27	37	34	20	38	7	2	10	5	0	0	567
2022	30	43	13	4	98	4	14	4	41	23	4	63	0	4	6	2	20	0	28	34	39	28	29	0	7	6	2	0	0	546
2023	30	51	12	5	94	4	2	6	32	19	4	43	1	15	6	2	18	2	21	23	48	13	40	6	8	5	8	0	0	518
2024	36	38	14	1	66	4	16	5	30	25	7	98	1	10	10	12	21	0	19	39	47	16	28	4	9	4	13	0	0	573
2025	33	42	6	7	61	1	9	10	26	17	1	110	0	6	15	1	19	1	35	47	63	17	31	4	9	3	5	0	1	580
Łącznie	1128	421	136	225	3206	48	182	219	785	1177	49	1987	11	141	127	127	320	7	1219	823	469	314	397	50	101	163	191	672	4	14 699

1) Sprawa Campina Melkunie, C-265/00 (Cour de justice Benelux/Benelux Gerechtshof).
Sprawa Miles i in., C-196/09 (Rada ds. Zażaleń Szkół Europejskich).
Sprawa Montis Design, C-169/15 (Cour de justice Benelux/Benelux Gerechtshof).
Sprawa Crossryn, C-682/25 (High Court of Justice, Londyn).

**XXV. Ogólne tendencje działalności orzeczniczej (1952–2025) –
odesłania prejudycjalne według państw członkowskich i sądów**

Państwo członkowskie	Sąd	Liczba odesłań	Łącznie
Belgia	Cour constitutionnelle	49	1128
	Cour de cassation	129	
	Conseil d'État	136	
	Inne sądy	814	
Bułgaria	Върховен касационен съд	13	421
	Върховен административен съд	58	
	Inne sądy	350	
Czechy	Nejvyšší soud	23	136
	Nejvyšší správní soud	58	
	Inne sądy	55	
Dania	Højesteret	39	225
	Inne sądy	186	
Niemcy	Bundesverfassungsgericht	2	3206
	Bundesgerichtshof	327	
	Bundesverwaltungsgericht	171	
	Bundesfinanzhof	374	
	Bundesarbeitsgericht	72	
	Bundessozialgericht	78	
	Inne sądy	2182	
Estonia	Riigikohus	24	48
	Inne sądy	24	
Irlandia	Supreme Court	58	182
	High Court	81	
	Inne sądy	43	
Grecja	Άρειος Πάγος	14	219
	Συμβούλιο της Επικρατείας	77	
	Ελεγκτικό Συνέδριο	3	
	Inne sądy	125	
Hiszpania	Tribunal Constitucional	1	785
	Tribunal Supremo	135	
	Inne sądy	649	
Francja	Conseil constitutionnel	1	1177
	Cour de cassation	180	
	Conseil d'État	188	
	Inne sądy	808	
Chorwacja	Ustavni sud	2	49
	Vrhovni sud	2	
	Inne sądy	45	

>>>

Państwo członkowskie	Sąd	Liczba odesłań	Łącznie
Włochy	Corte Costituzionale	10	1987
	Corte suprema di Cassazione	215	
	Consiglio di Stato	319	
	Inne sądy	1443	
Cypr	Ανώτατο Δικαστήριο	4	11
	Inne sądy	7	
Łotwa	Satversmes tiesa	12	141
	Augstākā tiesa (Senāts)	87	
	Inne sądy	42	
Litwa	Konstitucinis Teismas	2	127
	Aukščiausiasis Teismas	37	
	Vyriausiasis administracinis teismas	57	
	Inne sądy	31	
Luksemburg	Cour constitutionnelle	1	127
	Cour de cassation	44	
	Cour administrative	21	
	Inne sądy	61	
Węgry	Kúria	45	320
	Fővárosi Ítéltábla	9	
	Szegedi Ítéltábla	6	
	Inne sądy	260	
Malta	Qorti Kostituzzjonali	1	7
	Qorti tal-Appell	1	
	Inne sądy	5	
Niderlandy	Hoge Raad	326	1219
	Raad van State	157	
	Centrale Raad van Beroep	73	
	College van Beroep voor het Bedrijfsleven	181	
	Tariefcommissie	35	
	Inne sądy	447	
Austria	Verfassungsgerichtshof	4	823
	Oberster Gerichtshof	210	
	Verwaltungsgerichtshof	147	
	Inne sądy	462	
Polska	Trybunał Konstytucyjny	1	469
	Sąd Najwyższy	69	
	Naczelny Sąd Administracyjny	77	
	Inne sądy	322	
Portugalia	Tribunal Constitucional	1	314
	Supremo Tribunal de Justiça	25	
	Supremo Tribunal Administrativo	103	
	Inne sądy	185	
Rumunia	Curtea Constituțională	1	397
	Înalta Curte de Casație și Justiție	43	
	Curtea de Apel	211	
	Inne sądy	142	

>>>

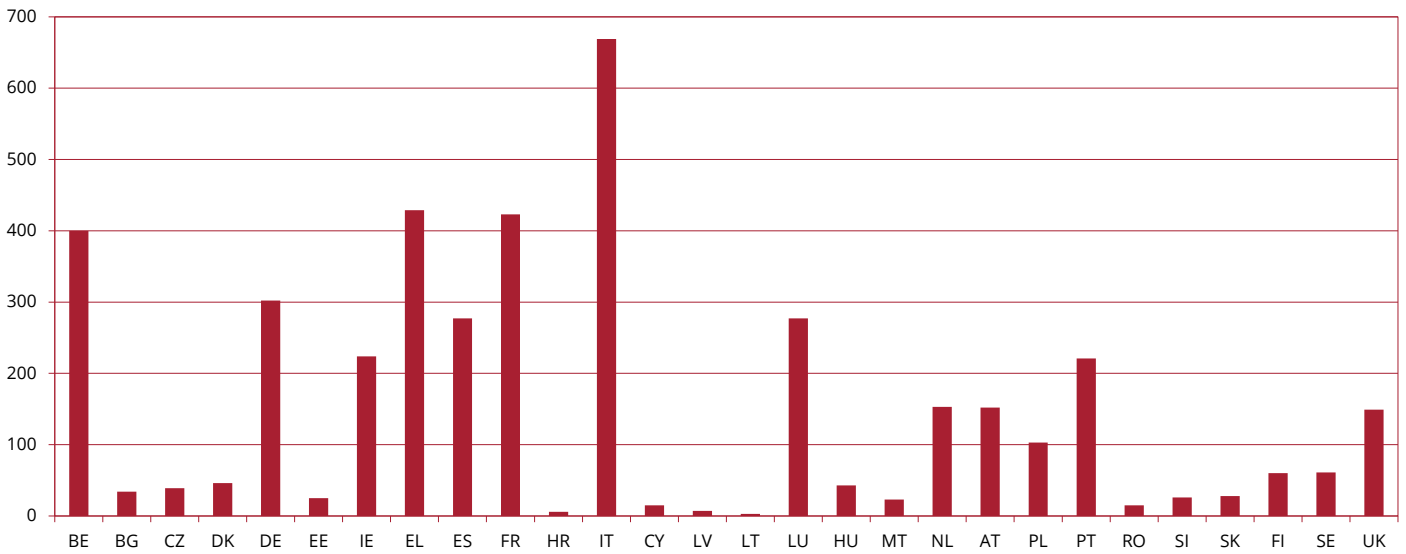
Państwo członkowskie	Sąd	Liczba odesłań	Łącznie
Słowenia	Ustavno sodišče	5	50
	Vrhovno sodišče	26	
	Inne sądy	19	
Słowacja	Ústavný súd	3	101
	Najvyšší súd	28	
	Najvyšší správny súd	7	
	Inne sądy	63	
Finlandia	Korkein oikeus	36	163
	Korkein hallinto-oikeus	76	
	Työtuomioistuin	6	
	Inne sądy	45	
Szwecja	Högsta Domstolen	30	191
	Högsta förvaltningsdomstolen	50	
	Marknadsdomstolen	5	
	Arbetsdomstolen	4	
	Inne sądy	102	
Zjednoczone Królestwo	House of Lords	39	672
	Supreme Court	26	
	Inne sądy	607	
Inne	Cour de justice Benelux / Benelux Gerechtshof ¹	2	4
	Rada ds. Zażaleń Szkół Europejskich ²	1	
	High Court of Justice, Londyn ³	1	
		Łącznie	14 699

1| Sprawa Campina Melkunie, C-265/00.
Sprawa Montis Design, C-169/15.

2| Sprawa Miles i in., C-196/09.

3| Sprawa Crossryn, C-682/25.

**XXVI. Ogólne tendencje działalności orzeczniczej (1952–2025) –
skargi o stwierdzenie uchybienia zobowiązaniom wniesione przeciwko państwom członkowskim**



BE	BG	CZ	DK	DE	EE	IE	EL	ES	FR	HR	IT	CY	LV	LT	LU	HU	MT	NL	AT	PL	PT	RO	SI	SK	FI	SE	UK	Łącznie
400	34	39	46	302	25	224	429	277	423	6	669	15	7	3	277	43	23	153	152	103	221	15	26	28	60	61	149	4210

XXVII. Działalność sekretariatu Trybunału Sprawiedliwości (2021–2025)

Rodzaj interwencji	2021	2022	2023	2024	2025
Liczba dokumentów wpisanych do rejestru sekretariatu	116 339	112 327	106 637	117 530	111 306
Liczba stron złożonych przez e-Curia	270 236	305 863	444 456	483 758	483 581
Odsetek pism procesowych złożonych przez e-Curia	85 %	87 %	89 %	91 %	92 %
Liczba zwołanych i zorganizowanych rozpraw	91	169	165	168	188
Liczba spraw, których dotyczyły te rozprawy	124	216	216	187	222
Liczba zwołanych i zorganizowanych posiedzeń, podczas których została przedstawiona opinia rzecznika generalnego	276	268	253	218	292
Liczba spraw, których dotyczyły te posiedzenia, podczas których została przedstawiona opinia rzecznika generalnego	320	309	314	279	336
Liczba wyroków, opinii i postanowień kończących postępowanie w sprawie, doręczonych uczestnikom postępowania	703	730	718	771	655
Liczba protokołów z rozprawy (wystąpienia stron, opinie, wyroki)	841	919	914	924	937
Liczba komunikatów w Dz.U. dotyczących nowych spraw	677	741	644	706	658
Liczba komunikatów w Dz.U. dotyczących spraw zakończonych	689	662	701	710	611

XXVIII. Wnioski o wydanie orzeczenia w trybie prejudycjalnym, o których mowa w art. 50b statutu (2024–2025)

Od dnia 1 października 2024 r. Sąd jest właściwy do rozpoznawania wniosków o wydanie orzeczenia w trybie prejudycjalnym, które należą wyłącznie do jednej lub kilku ze szczególnych dziedzin, o których mowa w art. 50b statutu, chyba że takie odesłania podnoszą niezależne kwestie dotyczące wykładni prawa pierwotnego, prawa międzynarodowego publicznego, ogólnych zasad prawa Unii lub Karty praw podstawowych Unii Europejskiej.

Wnioski te przedkłada się Trybunałowi Sprawiedliwości, który ustala zgodnie z zasadami określonymi w jego regulaminie postępowania, czy wniosek należy do właściwości Trybunału, czy Sądu. Trybunał lub Sąd tworzą sprawę dopiero po przeprowadzeniu tego ustalenia, w zależności od przypadku, przez prezesa Trybunału lub Zgromadzenie Ogólne Trybunału.

Niniejsza tabela zawiera wykaz, w podziale na dziedziny, wszystkich wniosków o wydanie orzeczenia w trybie prejudycjalnym, o których mowa w ww. artykule, przedłożonych Trybunałowi Sprawiedliwości w rozpatrywanym okresie i wskazuje dokładny stan procedowania tych wniosków przez Trybunał na koniec rozpatrywanego okresu.

Przedmiot skargi	W trakcie ustalania	Wnioski przekazane Sądowi	Wnioski rozpoznawane przez Trybunał	Nierozpoznane ¹	Łącznie
Handel uprawnieniami do emisji gazów cieplarnianych	0	1	1	0	2
Klasyfikacja taryfowa	1	6	1	0	8
Kodeks celny	0	10	3	1	14
Odszkodowanie i pomoc dla pasażerów	1	20	2	1	24
Podatek akcyzowy	0	13	2	0	15
Podatek od wartości dodanej	4	29	2	1	36
Łącznie	6	79	11	3	99

1| Nie było konieczności rozpoznania wniosku o wydanie orzeczenia w trybie prejudycjalnym, np. ze względu na cofnięcie tego wniosku przez sąd odsyłający.



Trybunał Sprawiedliwości

L-2925 Luksemburg

Tel. +352 4303-1

Sąd

L-2925 Luksemburg

Tel. +352 4303-1

Trybunał w Internecie:

curia.europa.eu

Tekst ukończono w lutym 2026 r. / Dane dotyczą stanu na dzień 31.12.2025 r.

Opracowanie graficzne: Trybunał Sprawiedliwości Unii Europejskiej / Dyrekcja Komunikacji /
Wydział Publikacji i Mediów Elektronicznych, 2026

Wszystkie zdjęcia © Unia Europejska, chyba że wskazano inaczej.

Zabronione jest wykorzystywanie lub powielanie zdjęć lub innych dokumentów, do których Unia Europejska nie posiada praw autorskich, bez uzyskania zgody posiadaczy praw autorskich.

Ani Trybunał Sprawiedliwości Unii Europejskiej, ani żadna osoba działająca w jego imieniu nie ponoszą odpowiedzialności za sposób wykorzystania poniższych informacji.

Powielanie dozwolone pod warunkiem podania źródła.

© Unia Europejska, 2026



TRYBUNAŁ SPRAWIEDLIWOŚCI
UNII EUROPEJSKIEJ

Dyrekcja Komunikacji
Wydział Publikacji i Mediów Elektronicznych

Marzec 2026

