



TRYBUNAŁ SPRAWIEDLIWOŚCI  
UNII EUROPEJSKIEJ

# Sprawozdanie roczne 2025

## Statystyki sądowe Sądu

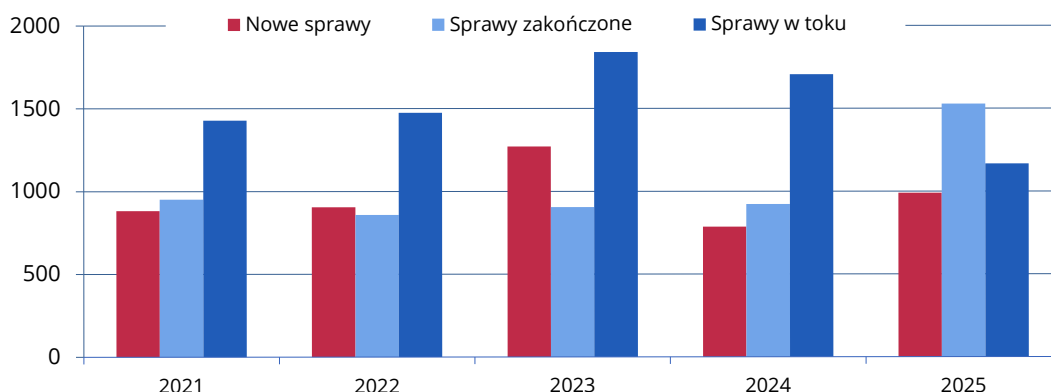


# Statystyki sądowe Sądu

<b>I.</b> Ogólne zestawienie informacji o działalności Sądu – nowe sprawy, sprawy zakończone, sprawy w toku (2021–2025)	4
<b>II.</b> Nowe sprawy – charakter lub przedmiot postępowań (2021–2025)	5
<b>III.</b> Nowe sprawy – podstawa prawna (2021–2025)	6
<b>IV.</b> Nowe sprawy – dziedzina (2021–2025)	7
<b>V.</b> Odesłania prejudycjalne wniesione – dziedzina (2024–2025)	8
<b>VI.</b> Odesłania prejudycjalne wniesione – według państwa członkowskiego (2024–2025)	9
<b>VII.</b> Odesłania prejudycjalne wniesione – według państwa członkowskiego i sądu (2024–2025)	10
<b>VIII.</b> Sprawy zakończone – charakter lub przedmiot postępowań (2021–2025)	11
<b>IX.</b> Sprawy zakończone – dziedzina (2025)	12
<b>X.</b> Odesłania prejudycjalne zakończone – dziedzina (2025)	13
<b>XI.</b> Odesłania prejudycjalne zakończone – dziedzina (2024–2025)	13
<b>XII.</b> Sprawy zakończone – dziedzina (2021–2025)	14
<b>XIII.</b> Sprawy zakończone – skład orzekający (2021–2025)	15
<b>XIV.</b> Sprawy zakończone – czas trwania postępowania w miesiącach (2021–2025) (wyroki i postanowienia)	16
<b>XV.</b> Sprawy zakończone – czas trwania postępowania w miesiącach (2021–2025) (wyroki)	17
<b>XVI.</b> Sprawy w toku na dzień 31 grudnia – charakter lub przedmiot postępowań (2021–2025)	18
<b>XVII.</b> Sprawy w toku na dzień 31 grudnia – dziedzina (2021–2025)	19
<b>XVIII.</b> Odesłania prejudycjalne w toku na dzień 31 grudnia – dziedzina (2024–2025)	20
<b>XIX.</b> Sprawy w toku na dzień 31 grudnia – skład orzekający (2021–2025)	20
<b>XX.</b> Różne – postępowania w przedmiocie środków tymczasowych (2021–2025)	21
<b>XXI.</b> Różne – tryb przyspieszony (2021–2025)	22
<b>XXII.</b> Różne – orzeczenia Sądu, od których wniesiono odwołanie do Trybunału Sprawiedliwości (1990–2025)	24
<b>XXIII.</b> Różne – podział odwołań do Trybunału Sprawiedliwości według rodzaju lub przedmiotu postępowania (2021–2025)	26
<b>XXIV.</b> Różne – wynik postępowań odwoławczych przed Trybunałem Sprawiedliwości (2025) (wyroki i postanowienia)	27
<b>XXV.</b> Różne – wynik postępowań odwoławczych przed Trybunałem Sprawiedliwości (2021–2025) (wyroki i postanowienia)	28

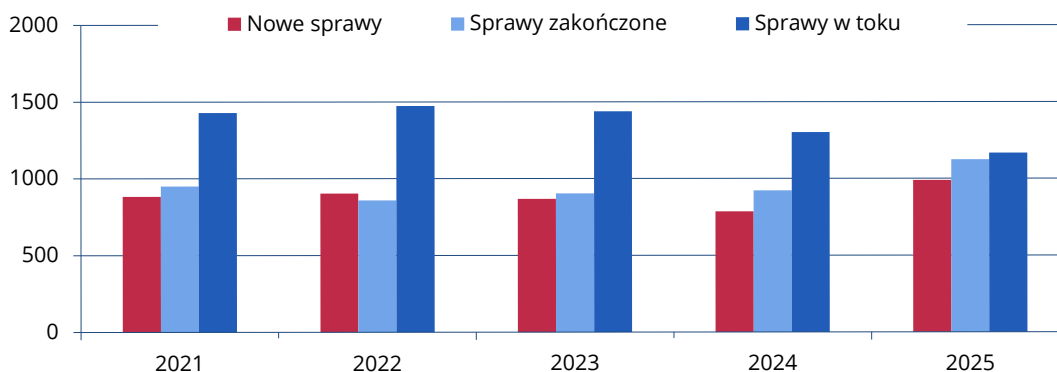
<b>XXVI.</b> Różne – ogólna tendencja (1989–2025) – nowe sprawy, sprawy zakończone i sprawy w toku	29
<b>XXVII.</b> Działalność sekretariatu Sądu (2021–2025)	30
<b>XXVIII.</b> Sposoby składania pism procesowych do Sądu (2021–2025)	31
<b>XXIX.</b> Strony złożone poprzez e-Curia (2021–2025)	32
<b>XXX.</b> Komunikaty w Dzienniku Urzędowym Unii Europejskiej (2021–2025)	33
<b>XXXI.</b> Sprawy, w których przedstawiono stanowiska podczas rozprawy (2021–2025)	34
<b>XXXII.</b> Rozprawy (2021–2025)	35

## I. Ogólne zestawienie informacji o działalności Sądu – nowe sprawy, sprawy zakończone, sprawy w toku (2021–2025)<sup>1 2</sup>



Ogólna działalność	2021	2022	2023	2024	2025
Nowe sprawy	882	904	1271	786	989
Sprawy zakończone	951	858	904	922	1527
Sprawy w toku	1428	1474	1841	1705	1167

Za lata 2023-2025 na wykresie i w tabeli poniżej przedstawiono nowe sprawy (2023) i sprawy w toku (2023 i 2024) i sprawy zakończone (2025) w celu ukazania faktu, że pod koniec 2023 r. wpłynął pakiet 404 zasadniczo identycznych spraw dotyczących uprawnień emerytalnych posłów do Parlamentu Europejskiego (sprawy od T-620/23 do T-1023/23). Zostały one zakończone w 2025 r. Aby uwzględnić tę szczególną okoliczność, w poniższych danych zostały one policzone jako jedna sprawa.

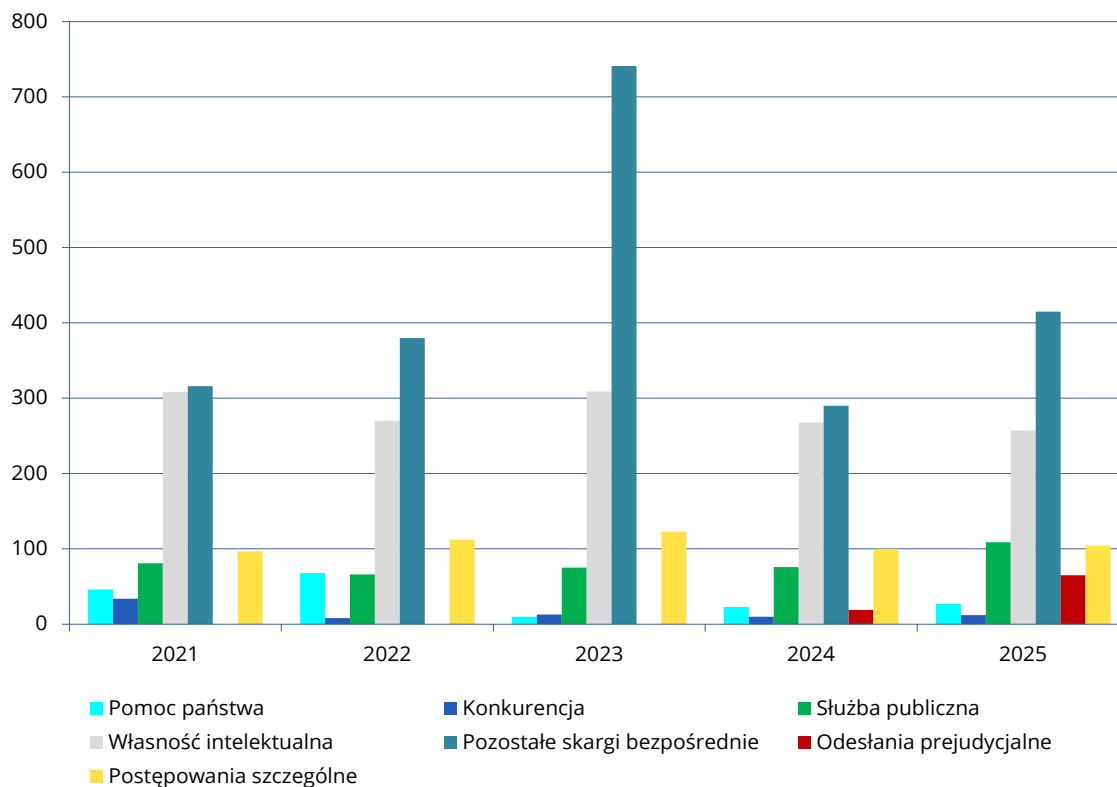


Ogólna działalność	2021	2022	2023	2024	2025
Nowe sprawy	882	904	868	786	989
Sprawy zakończone	951	858	904	922	1124
Sprawy w toku	1428	1474	1438	1302	1167

1] Jeżeli nie wskazano inaczej, w niniejszym zestawieniu oraz w zestawieniach w dalszej części statystyk zostały uwzględnione postępowania szczególne. Za „postępowania szczególne” uznaje się: sprzeciw od wyroku zaocznego (art. 41 statutu Trybunału; art. 166 regulaminu postępowania przed Sądem), powództwo osoby trzeciej przeciwko prawomocnemu orzeczeniu (art. 42 statutu Trybunału; art. 167 regulaminu postępowania przed Sądem), wykładnię (art. 43 statutu Trybunału; art. 168 regulaminu postępowania przed Sądem), wznowienie postępowania (art. 44 statutu Trybunału; art. 169 regulaminu postępowania przed Sądem), pomoc prawną (art. 148 regulaminu postępowania przed Sądem), sprostowanie (art. 164 regulaminu postępowania przed Sądem), brak rozstrzygnięcia (art. 165 regulaminu postępowania przed Sądem) i spory w zakresie kosztów podlegających zwrotowi (art. 170 regulaminu postępowania przed Sądem).

2] Jeżeli nie wskazano inaczej, w niniejszym zestawieniu oraz w zestawieniach w dalszej części statystyk nie zostały uwzględnione postępowania w przedmiocie środków tymczasowych.

## II. Nowe sprawy – charakter lub przedmiot postępowania (2021–2025)<sup>1</sup>

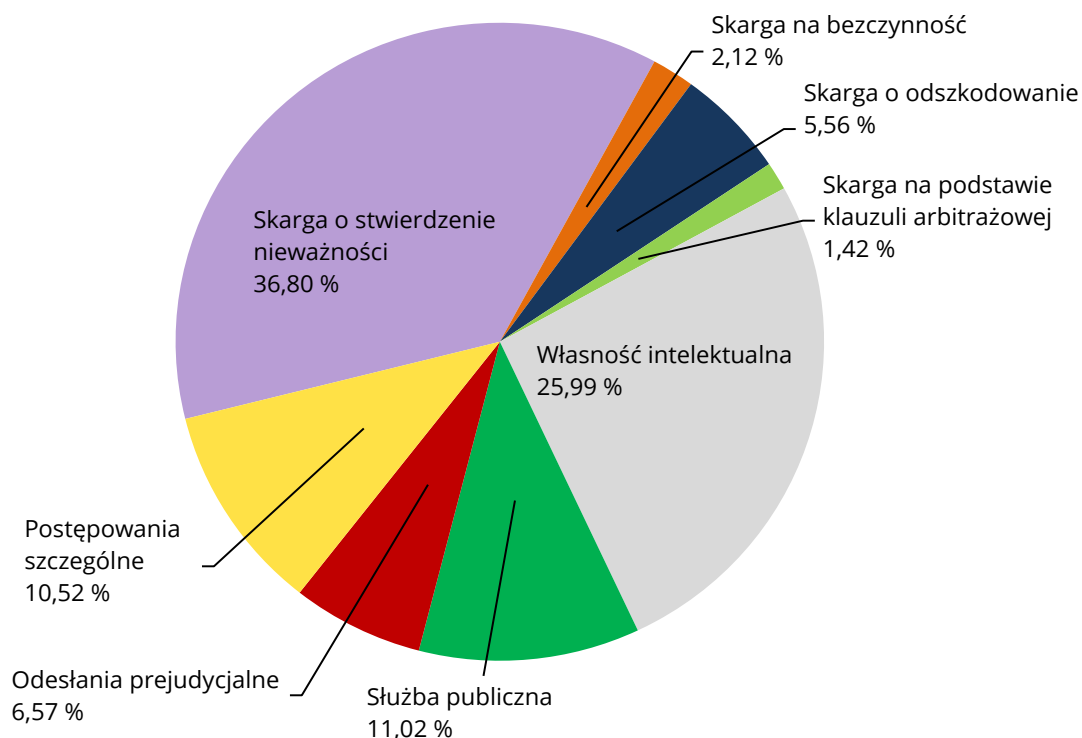


Charakter lub przedmiot postępowania	2021	2022	2023	2024	2025
Pomoc państwa	46	68	10	23	27
Konkurencja	34	8	13	10	12
Służba publiczna	81	66	75	76	109
Własność intelektualna	308	270	309	268	257
Pozostałe skargi bezpośrednie	316	380	741	290	415
Odesłania prejudycjalne	0	0	0	19	65
Postępowania szczególne	97	112	123	100	104
<b>Łącznie</b>	<b>882</b>	<b>904</b>	<b>1271</b>	<b>786</b>	<b>989</b>

1] W 2023 r. pakiet 404 zasadniczo identycznych spraw od T-620/23 do T-1023/23 wpłynął na liczbę nowych spraw w kategorii „Pozostałe skargi bezpośrednie”.

### III. Nowe sprawy – podstawa prawna (2021–2025)<sup>1</sup>

2025



Podstawa prawna	2021	2022	2023	2024	2025
Skarga o stwierdzenie nieważności	343	414	733	282	364
Skarga na bezczynność	21	18	7	7	21
Skarga o odszkodowanie	28	9	18	26	55
Skarga na podstawie klauzuli arbitrażowej	4	15	6	8	14
Własność intelektualna	308	270	309	268	257
Służba publiczna	81	66	75	76	109
Odesłania prejudycjalne	0	0	0	19	65
Postępowania szczególne	97	112	123	100	104
<b>Łącznie</b>	<b>882</b>	<b>904</b>	<b>1271</b>	<b>786</b>	<b>989</b>

<sup>1</sup> W 2023 r. pakiet 404 zasadniczo identycznych spraw od T-620/23 do T-1023/23 wpłynął na liczbę nowych spraw w kategorii „Skarga o stwierdzenie nieważności”.

#### IV. Nowe sprawy – dziedzina (2021–2025)<sup>1</sup>

Dziedzina	2021	2022	2023	2024	2025
Badania naukowe, rozwój technologii i przestrzeń kosmiczna	0	4	2	3	0
Dostęp do dokumentów	32	15	22	29	31
Działania zewnętrzne Unii Europejskiej	2	0	0	0	3
Energia	9	5	8	3	2
Klauzula arbitrażowa	4	16	6	8	14
Konkurencja	34	8	13	10	12
Obywatelstwo Unii	1	0	0	1	0
Ochrona konsumentów	4	0	0	1	1
Podatki	0	1	9	14	34
Polityka gospodarcza i pieniężna	34	49	56	33	13
Polityka handlowa	15	12	12	7	19
Polityka rybołówstwa	1	4	1	2	1
Polityka społeczna	8	6	1	2	0
Pomoc państwa	46	68	10	23	27
Prawo instytucjonalne	73	76	469	59	83
Przepisy finansowe (budżet, ramy finansowe, środki własne, zwalczanie nadużyć finansowych)	8	3	6	2	3
Przestrzeń wolności, bezpieczeństwa i sprawiedliwości	3	1	1	2	0
Przystąpienie nowych państw	0	0	1	0	0
Regulacja rynków i usług cyfrowych	0	0	6	8	7
Rejestracja, ocena, udzielanie zezwoleń i stosowane ograniczenia w zakresie chemikaliów (rozporządzenie REACH)	2	3	5	0	1
Rolnictwo	13	20	14	18	17
Sieci transeuropejskie	0	0	1	0	0
Spójność gospodarcza, społeczna i terytorialna	2	4	1	0	1
Swoboda świadczenia usług	1	1	1	0	0
Swobodny przepływ kapitału	1	0	0	0	0
Swobodny przepływ osób	0	1	1	0	0
Swobodny przepływ towarów	1	1	0	2	15
Środki ograniczające (działania zewnętrzne)	42	103	63	63	105
Środowisko	11	15	9	11	53
Transport	1	0	2	6	21
Unia celna i wspólna taryfa celna	3	1	0	0	1
Własność intelektualna	308	270	310	268	257
Wspólna polityka zagraniczna i bezpieczeństwa	0	0	0	1	2
Zamówienia publiczne	19	17	12	20	25
Zatrudnienie	1	0	0	0	0
Zbliżanie ustawodawstw	0	0	0	1	0
Zdrowie publiczne	25	21	24	11	13
<b>Łącznie traktat WE/TFUE</b>	<b>704</b>	<b>725</b>	<b>1066</b>	<b>608</b>	<b>761</b>
Regulamin pracowniczy urzędników	81	67	82	78	124
Postępowania szczególne	97	112	123	100	104
<b>OGÓŁEM</b>	<b>882</b>	<b>904</b>	<b>1271</b>	<b>786</b>	<b>989</b>

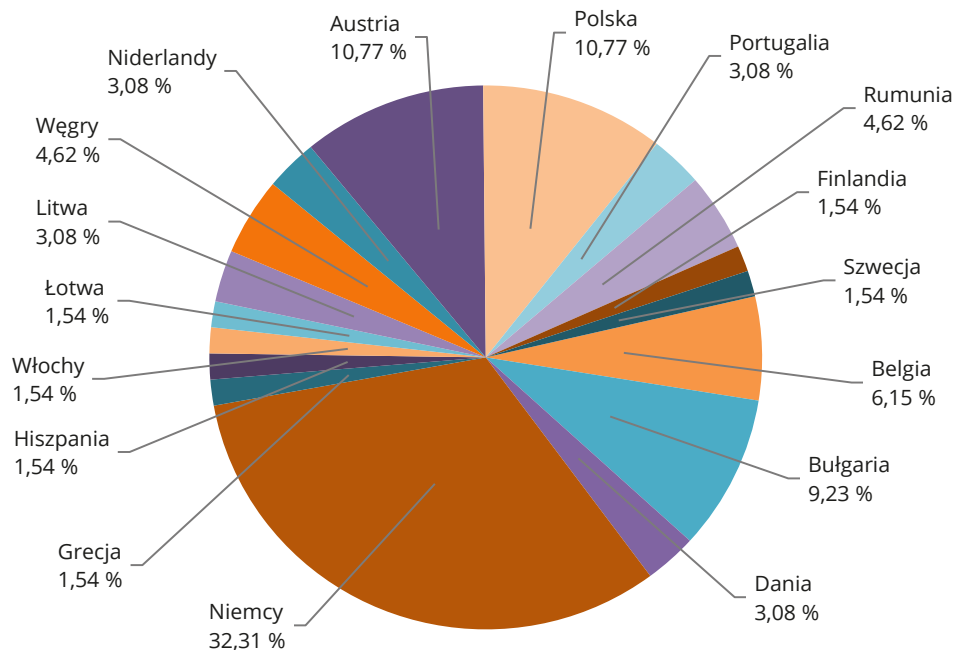
1| W 2023 r. pakiet 404 zasadniczo identycznych spraw od T-620/23 do T-1023/23 wpłynął na liczbę nowych spraw w dziedzinie „Prawo instytucjonalne”.

## V. Odesłania prejudycjalne wniesione – dziedzina (2024–2025)

Dziedzina	2024	2025
Podatki – Podatek akcyzowy	6	7
Podatki – Podatek od wartości dodanej	8	24
Swobodny przepływ towarów – Klasyfikacja taryfowa	1	7
Swobodny przepływ towarów – Kodeks celny	1	8
Środowisko – Handel uprawnieniami do emisji gazów cieplarnianych	0	1
Transport – Odszkodowania i pomoc dla pasażerów	3	18
<b>Łącznie traktat WE/TFUE</b>	<b>19</b>	<b>65</b>

## VI. Odesłania prejudycjalne wniesione – według państwa członkowskiego (2024–2025)

2025

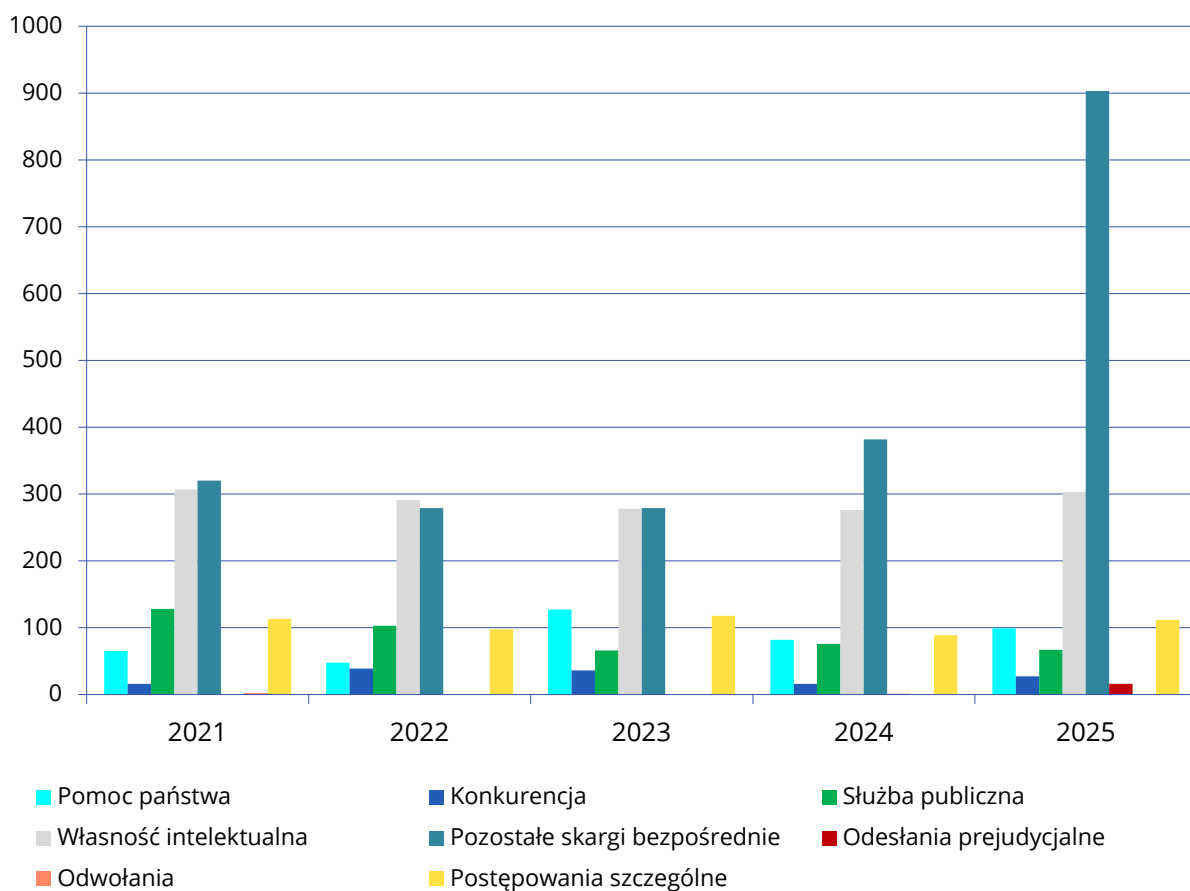


Państwo członkowskie	2024	2025	Łącznie
Belgia	1	4	5
Bułgaria	0	6	6
Czechy	1	0	1
Dania	0	2	2
Niemcy	6	21	27
Grecja	0	1	1
Hiszpania	0	1	1
Francja	1	0	1
Chorwacja	1	0	1
Włochy	0	1	1
Łotwa	0	1	1
Litwa	0	2	2
Węgry	0	3	3
Niderlandy	1	2	3
Austria	2	7	9
Polska	1	7	8
Portugalia	1	2	3
Rumunia	2	3	5
Słowenia	1	0	1
Finlandia	0	1	1
Szwecja	1	1	2
<b>Łącznie</b>	<b>19</b>	<b>65</b>	<b>84</b>

## VII. Odesłania prejudycjalne wniesione – według państwa członkowskiego i sądu (2024–2025)

Państwo członkowskie	Sąd	Évolution	Łącznie
Belgia	Cour de cassation	2	5
	Inne sądy	3	
Bułgaria	Върховен административен съд	3	6
	Inne sądy	3	
Czechy	Nejvyšší správní soud	1	1
Dania	Inne sądy	2	2
Niemcy	Bundesfinanzhof	7	27
	Inne sądy	20	
Grecja	Inne sądy	1	1
Hiszpania	Tribunal Supremo	1	1
Francja	Conseil d'État	1	1
Chorwacja	Inne sądy	1	1
Włochy	Inne sądy	1	1
Łotwa	Augstākā tiesa (Senāts)	1	1
Litwa	Aukščiausiasis Teismas	1	2
	Inne sądy	1	
Węgry	Kúria	1	3
	Inne sądy	2	
Niderlandy	Hoge Raad	2	3
	Inne sądy	1	
Austria	Verwaltungsgerichtshof	5	9
	Inne sądy	4	
Polska	Naczelny Sąd Administracyjny	5	8
	Inne sądy	3	
Portugalia	Supremo Tribunal Administrativo	2	3
	Inne sądy	1	
Rumunia	Înalta Curte de Casație și Justiție	1	5
	Curtea de Apel	4	
Słowenia	Inne sądy	1	1
Finlandia	Korkein hallinto-oikeus	1	1
Szwecja	Högsta förvaltningsdomstolen	1	2
	Inne sądy	1	
		<b>Łącznie</b>	<b>84</b>

## VIII. Sprawy zakończone – charakter lub przedmiot postępowań (2021–2025)<sup>1</sup>



Charakter lub przedmiot postępowań	2021	2022	2023	2024	2025
Pomoc państwa	65	48	127	82	99
Konkurencja	16	39	36	16	27
Służba publiczna	128	103	66	76	67
Własność intelektualna	307	291	278	276	303
Pozostałe skargi bezpośrednie	320	279	279	382	903
Odesłania prejudycjalne	0	0	0	1	16
Odwołania	2	0	0	0	0
Postępowania szczególne	113	98	118	89	112
<b>Łącznie</b>	<b>951</b>	<b>858</b>	<b>904</b>	<b>922</b>	<b>1527</b>

<sup>1</sup> W 2025 r. pakiet 404 zasadniczo identycznych spraw od T-620/23 do T-1023/23 miał wpływ na liczbę spraw zakończonych w kategorii "Pozostałe skargi bezpośrednie".

## IX. Sprawy zakończone – dziedzina (2025)<sup>1</sup>

Dziedzina	Wyroki	Postanowienia	Łącznie
Badania naukowe, rozwój technologii i przestrzeń kosmiczna	2	1	3
Dostęp do dokumentów	16	16	32
Działania zewnętrzne Unii Europejskiej	0	1	1
Energia	7	3	10
Klauzula arbitrażowa	1	4	5
Konkurencja	15	12	27
Obywatelstwo Unii	0	1	1
Ochrona konsumentów	0	1	1
Podatki	5	4	9
Polityka gospodarcza i pieniężna	13	121	134
Polityka handlowa	9	2	11
Polityka rybołówstwa	5	0	5
Pomoc państwa	17	82	99
Prawo instytucjonalne	426	120	546
Przepisy finansowe (budżet, ramy finansowe, środki własne, zwalczanie nadużyć finansowych)	0	1	1
Przestrzeń wolności, bezpieczeństwa i sprawiedliwości	1	1	2
Przystąpienie nowych państw	0	1	1
Regulacja rynków i usług cyfrowych	4	0	4
Rejestracja, ocena, udzielanie zezwoleń i stosowane ograniczenia w zakresie chemikaliów (rozporządzenie REACH)	3	0	3
Rolnictwo	14	2	16
Środki ograniczające (działania zewnętrzne)	53	18	71
Środowisko	10	2	12
Transport	1	10	11
Własność intelektualna	242	61	303
Zamówienia publiczne	8	8	16
Zbliżanie ustawodawstw	0	1	1
Zdrowie publiczne	14	3	17
<b>Łącznie traktat WE/TFUE</b>	<b>866</b>	<b>476</b>	<b>1342</b>
Regulamin pracowniczy urzędników	55	18	73
Postępowania szczególne	1	111	112
<b>OGÓŁEM</b>	<b>922</b>	<b>605</b>	<b>1527</b>

<sup>1</sup> W 2025 r. pakiet 404 zasadniczo identycznych spraw od T-620/23 do T-1023/23 miał wpływ na liczbę spraw zakończonych w dziedzinie "Prawo instytucjonalne".

## X. Odesłania prejudycjalne zakończone – dziedzina (2025)

Dziedzina	Wyroki	Postanowienia	Łącznie
Podatki – Podatek akcyzowy	3	1	4
Podatki – Podatek od wartości dodanej	2	2	4
Transport – Odszkodowania i pomoc dla pasażerów	0	8	8
<b>Łącznie traktat WE/TFUE</b>	<b>5</b>	<b>11</b>	<b>16</b>

## XI. Odesłania prejudycjalne zakończone – dziedzina (2024–2025)

Dziedzina	2024	2025
Podatki – Podatek akcyzowy	0	4
Podatki – Podatek od wartości dodanej	0	4
Transport – Odszkodowania i pomoc dla pasażerów	1	8
<b>Łącznie traktat WE/TFUE</b>	<b>1</b>	<b>16</b>

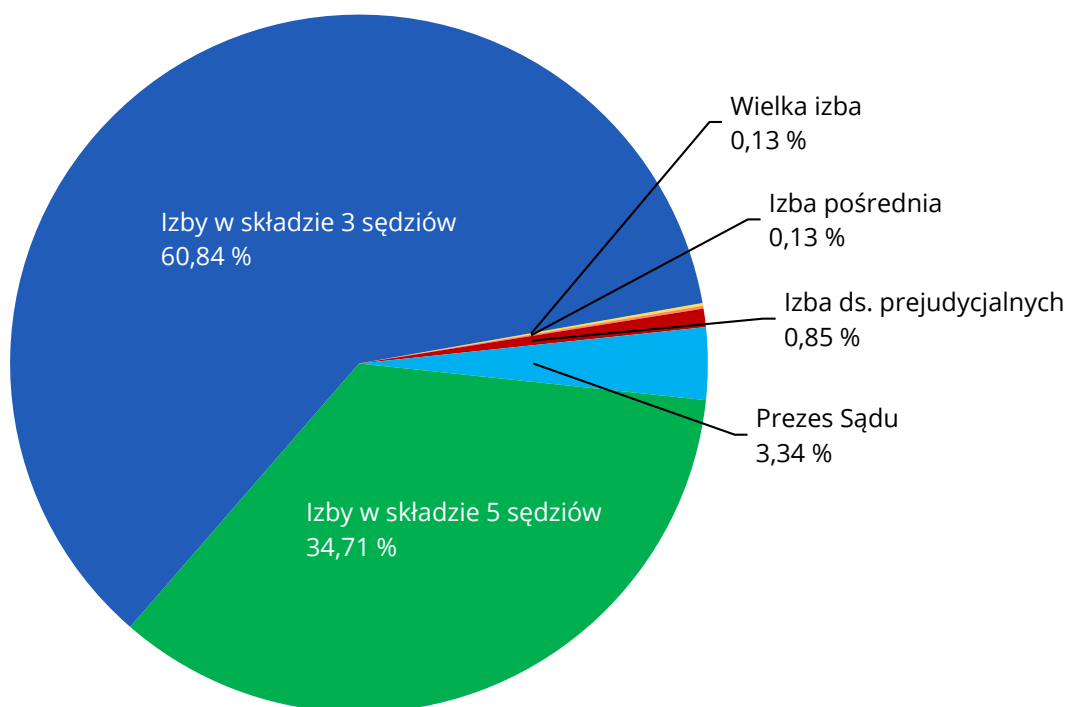
## XII. Sprawy zakończone – dziedzina (2021–2025)<sup>1</sup>

Dziedzina	2021	2022	2023	2024	2025
Badania naukowe, rozwój technologii i przestrzeń kosmiczna	5	1	4	2	3
Dostęp do dokumentów	12	29	17	23	32
Działania zewnętrzne Unii Europejskiej	5	1	0	2	1
Edukacja, kształcenie zawodowe, młodzież i sport	1	0	0	0	0
Energia	4	5	4	8	10
Klauzula arbitrażowa	17	7	22	7	5
Konkurencja	16	39	36	16	27
Obywatelstwo Unii	1	1	0	0	1
Ochrona konsumentów	1	0	1	4	1
Podatki	0	0	9	0	9
Polityka gospodarcza i pieniężna	11	24	22	104	134
Polityka handlowa	15	42	16	18	11
Polityka rybołówstwa	0	1	0	0	5
Polityka społeczna	6	4	4	3	0
Pomoc państwa	65	48	127	82	99
Prawo dotyczące przedsiębiorstw	1	0	0	0	0
Prawo instytucjonalne	105	46	44	49	546
Przepisy finansowe (budżet, ramy finansowe, środki własne, zwalczanie nadużyć finansowych)	5	7	2	3	1
Przestrzeń wolności, bezpieczeństwa i sprawiedliwości	1	2	1	0	2
Przystąpienie nowych państw	0	0	0	0	1
Regulacja rynków i usług cyfrowych	0	0	0	1	4
Rejestracja, ocena, udzielanie zezwoleń i stosowane ograniczenia w zakresie chemikaliów (rozporządzenie REACH)	9	2	6	3	3
Rolnictwo	11	13	14	18	16
Sieci transeuropejskie	1	0	1	1	0
Spójność gospodarcza, społeczna i terytorialna	1	3	0	5	0
Swoboda świadczenia usług	0	3	0	1	0
Swobodny przepływ kapitału	1	0	0	0	0
Swobodny przepływ osób	0	1	1	0	0
Swobodny przepływ towarów	0	0	1	1	0
Środki ograniczające (działania zewnętrzne)	56	32	69	88	71
Środowisko	9	9	11	9	12
Transport	6	2	1	2	11
Unia celna i wspólna taryfa celna	0	3	1	0	0
Własność intelektualna	307	291	279	276	303
Zamówienia publiczne	15	20	15	11	16
Zatrudnienie	1	0	0	0	0
Zbliżanie ustawodawstw	1	0	0	0	1
Zdrowie publiczne	19	21	11	19	17
<b>Łącznie traktat WE/TFUE</b>	<b>708</b>	<b>657</b>	<b>719</b>	<b>756</b>	<b>1342</b>
Regulamin pracowniczy urzędników	130	103	67	77	73
Postępowania szczególne	113	98	118	89	112
<b>OGÓŁEM</b>	<b>951</b>	<b>858</b>	<b>904</b>	<b>922</b>	<b>1527</b>

1| W 2025 r. pakiet 404 zasadniczo identycznych spraw od T-620/23 do T-1023/23 miał wpływ na liczbę spraw zakończonych w dziedzinie "Prawo instytucjonalne".

### XIII. Sprawy zakończone – skład orzekający (2021–2025)<sup>1</sup>

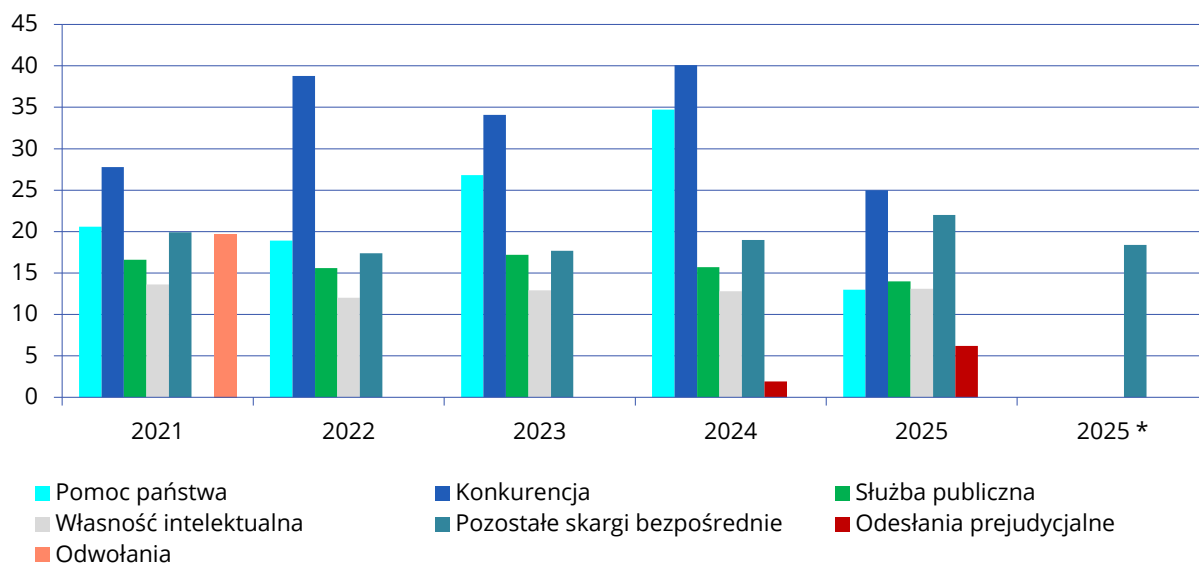
2025



Skład orzekający	Wyroki w 2021		Postanowienia w 2021		Wyroki w 2022		Postanowienia w 2022		Wyroki w 2023		Postanowienia w 2023		Wyroki w 2024		Postanowienia w 2024		Wyroki w 2025		Postanowienia w 2025	
	Wyroki	Postanowienia	Wyroki	Postanowienia	Wyroki	Postanowienia	Wyroki	Postanowienia	Wyroki	Postanowienia	Wyroki	Postanowienia	Wyroki	Postanowienia	Wyroki	Postanowienia	Wyroki	Postanowienia		
Wielka izba	0	0	0	1	0	1	1	0	1	5	4	9	2	0	2					
Izba pośrednia	0	0	0	0	0	0	0	0	0	0	0	0	2	0	2					
Izba ds. prejudycjalnych	0	0	0	0	0	0	0	0	0	0	1	1	5	8	13					
Prezes Sądu	0	64	64	0	55	55	0	53	53	0	26	26	0	51	51					
Wiceprezes Sądu	0	0	0	0	0	0	0	0	0	0	1	1	0	0	0					
Izby w składzie 5 sędziów	73	14	87	92	8	100	113	10	123	163	23	186	485	45	530					
Izby w składzie 3 sędziów	489	308	797	394	306	700	407	311	718	402	293	695	428	501	929					
Sąd w składzie jednego sędziego	3	0	3	2	0	2	8	1	9	2	2	4	0	0	0					
<b>Łącznie</b>	<b>565</b>	<b>386</b>	<b>951</b>	<b>489</b>	<b>369</b>	<b>858</b>	<b>529</b>	<b>375</b>	<b>904</b>	<b>572</b>	<b>350</b>	<b>922</b>	<b>922</b>	<b>605</b>	<b>1527</b>					

1| W 2025 r. pakiet 404 zasadniczo identycznych spraw od T-620/23 do T-1023/23 miał wpływ na liczbę spraw zakończonych przez izby złożone z pięciu sędziów.

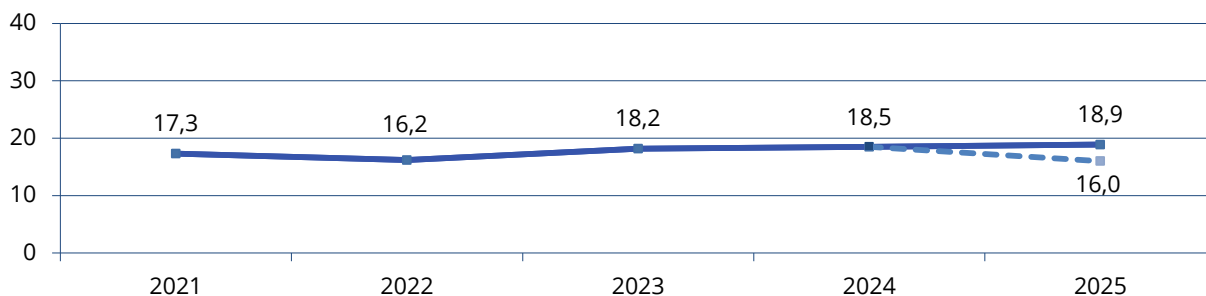
#### XIV. Sprawy zakończone – czas trwania postępowania w miesiącach (2021–2025)<sup>1 2</sup> (wyroki i postanowienia)



Charakter lub przedmiot postępowań	2021	2022	2023	2024	2025	2025 *
Pomoc państwa	20,6	18,9	26,8	34,7	13,0	
Konkurencja	27,8	38,8	34,1	40,1	25,0	
Służba publiczna	16,6	15,6	17,2	15,7	14,0	
Własność intelektualna	13,6	12,0	12,9	12,8	13,1	
Pozostałe skargi bezpośrednie	19,9	17,4	17,7	19,0	22,0	18,4
Odesłania prejudycjalne	0,0	0,0	0,0	1,9	6,2	
Odwołania	19,7	0,0	0,0	0,0	0,0	
<b>Wszystkie sprawy</b>	<b>17,3</b>	<b>16,2</b>	<b>18,2</b>	<b>18,5</b>	<b>18,9</b>	<b>16,0</b>

\* Liczby za 2025 r., licząc jako jedną sprawę pakiet 404 zasadniczo identycznych spraw od T-620/23 do T-1023/23, wniesionych w październiku 2023 r., a zakończonych w grudniu 2025 r.

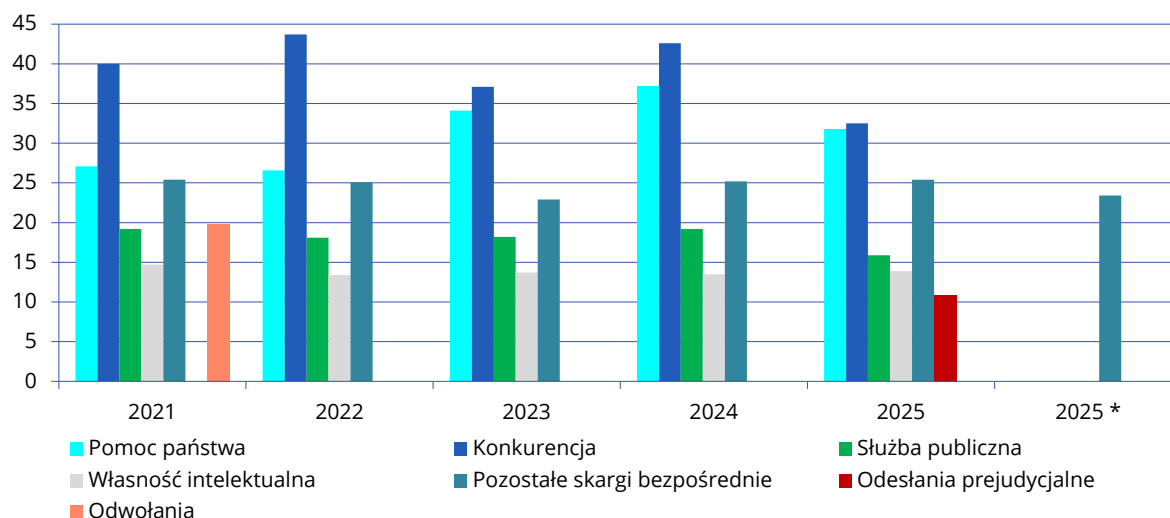
#### Czas trwania postępowania (w miesiącach) — wszystkie sprawy rozstrzygnięte w drodze wyroku lub postanowienia



1| Czas trwania wyrażony jest w miesiącach i dziesiątych częściach miesiąca. Przy obliczaniu średniego czasu trwania postępowania nie uwzględnia się: spraw, w których orzeka się wyrokiem wstępnym; postępowań szczególnych; odwołań od postanowień w przedmiocie środków tymczasowych lub interwencji; spraw z zakresu służby publicznej przekazanych do Sądu w dniu 1 września 2016 r.

2| W kategorii „Odesłania prejudycjalne” liczby te zawierają okres od złożenia wniosku o wydanie orzeczenia w trybie prejudycjalnym w Trybunale Sprawiedliwości do przekazania go Sądowi.

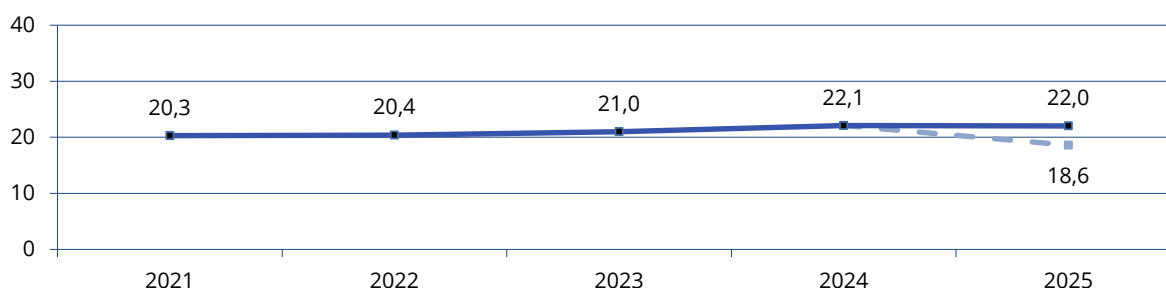
## XV. Sprawy zakończone – czas trwania postępowania w miesiącach (2021–2025)<sup>1 2</sup> (wyroki)



Charakter lub przedmiot postępowań	2021	2022	2023	2024	2025	2025 *
Pomoc państwa	27,1	26,6	34,1	37,2	31,8	
Konkurencja	40	43,7	37,1	42,6	32,5	
Służba publiczna	19,2	18,1	18,2	19,2	15,9	
Własność intelektualna	14,7	13,4	13,7	13,5	13,9	
Pozostałe skargi bezpośrednie	25,4	25,1	22,9	25,2	25,4	23,4
Odesłania prejudycjalne	0	0	0	0	10,9	
Odwołania	19,8	0	0	0	0	
<b>Wszystkie sprawy</b>	<b>20,3</b>	<b>20,4</b>	<b>21</b>	<b>22,1</b>	<b>22</b>	<b>18,6</b>

\* Liczby za 2025 r., licząc jako jedną sprawę pakiet 404 zasadniczo identycznych spraw od T-620/23 do T-1023/23, wniesionych w październiku 2023 r., a zakończonych w grudniu 2025 r.

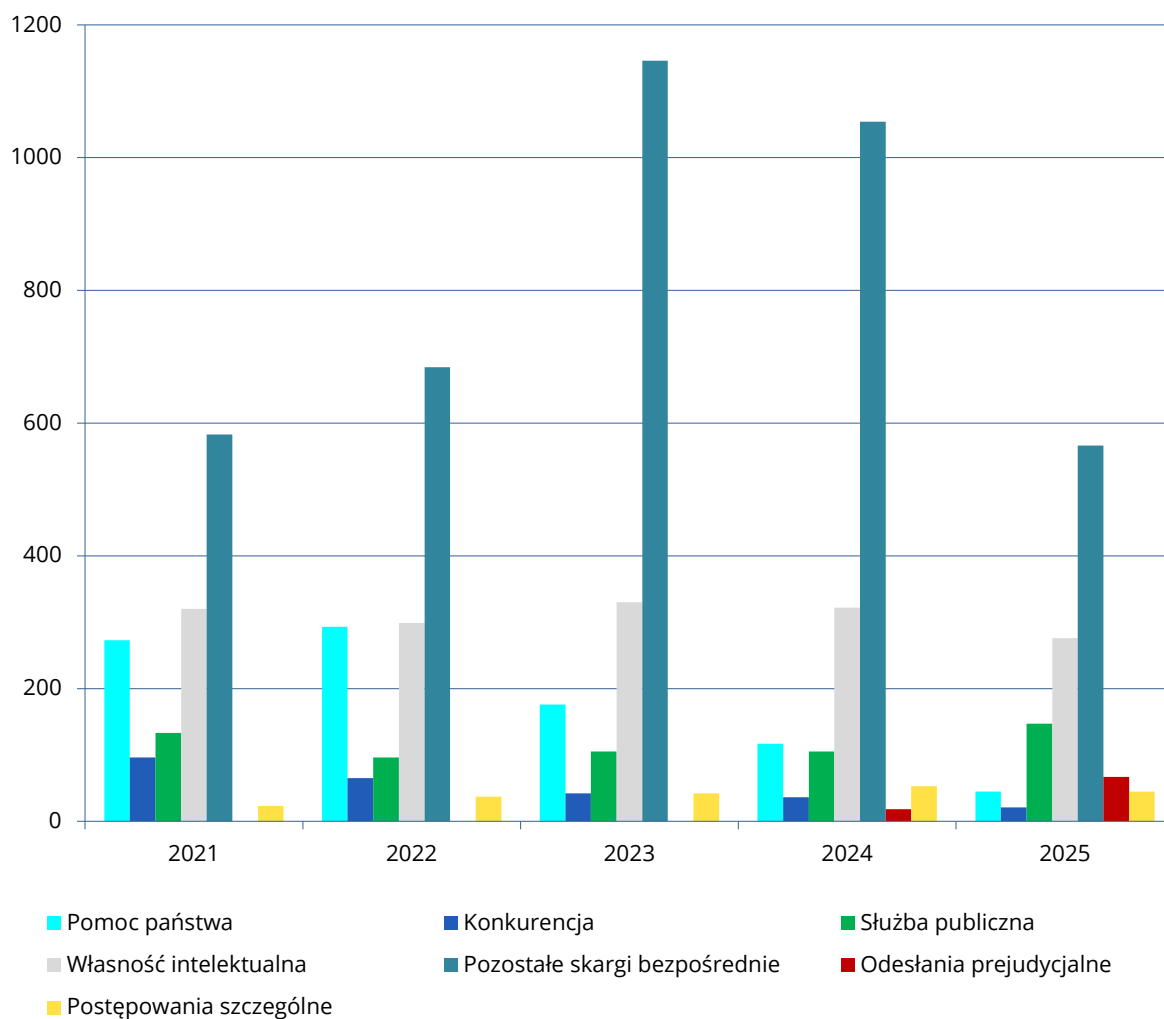
### Czas trwania postępowania (w miesiącach) — wszystkie sprawy rozstrzygnięte w drodze wyroku



1| Czas trwania wyrażony jest w miesiącach i dziesiętnych częściach miesiąca. Przy obliczaniu średniego czasu trwania postępowania nie uwzględnia się: spraw, w których orzeka się wyrokiem wstępnym; postępowań szczególnych; odwołań od postanowień w przedmiocie środków tymczasowych lub interwencji; spraw z zakresu służby publicznej przekazanych do Sądu w dniu 1 września 2016 r.

2| W kategorii „Odesłania prejudycjalne” liczby te zawierają okres od złożenia wniosku o wydanie orzeczenia w trybie prejudycjalnym w Trybunale Sprawiedliwości do przekazania go Sądowi.

## XVI. Sprawy w toku na dzień 31 grudnia – charakter lub przedmiot postępowań (2021–2025)<sup>1</sup>



Charakter lub przedmiot postępowań	2021	2022	2023	2024	2025
Pomoc państwa	273	293	176	117	45
Konkurencja	96	65	42	36	21
Służba publiczna	133	96	105	105	147
Własność intelektualna	320	299	330	322	276
Pozostałe skargi bezpośrednie	583	684	1146	1054	566
Odesłania prejudycjalne	0	0	0	18	67
Postępowania szczególne	23	37	42	53	45
<b>Łącznie</b>	<b>1428</b>	<b>1474</b>	<b>1841</b>	<b>1705</b>	<b>1167</b>

<sup>1</sup> W latach 2023 i 2024 pakiet 404 zasadniczo identycznych spraw od T-620/23 do T-1023/23 wpłynął na liczbę spraw w toku w kategorii „Pozostałe skargi bezpośrednie”.

## XVII. Sprawy w toku na dzień 31 grudnia – dziedzina (2021–2025)<sup>1</sup>

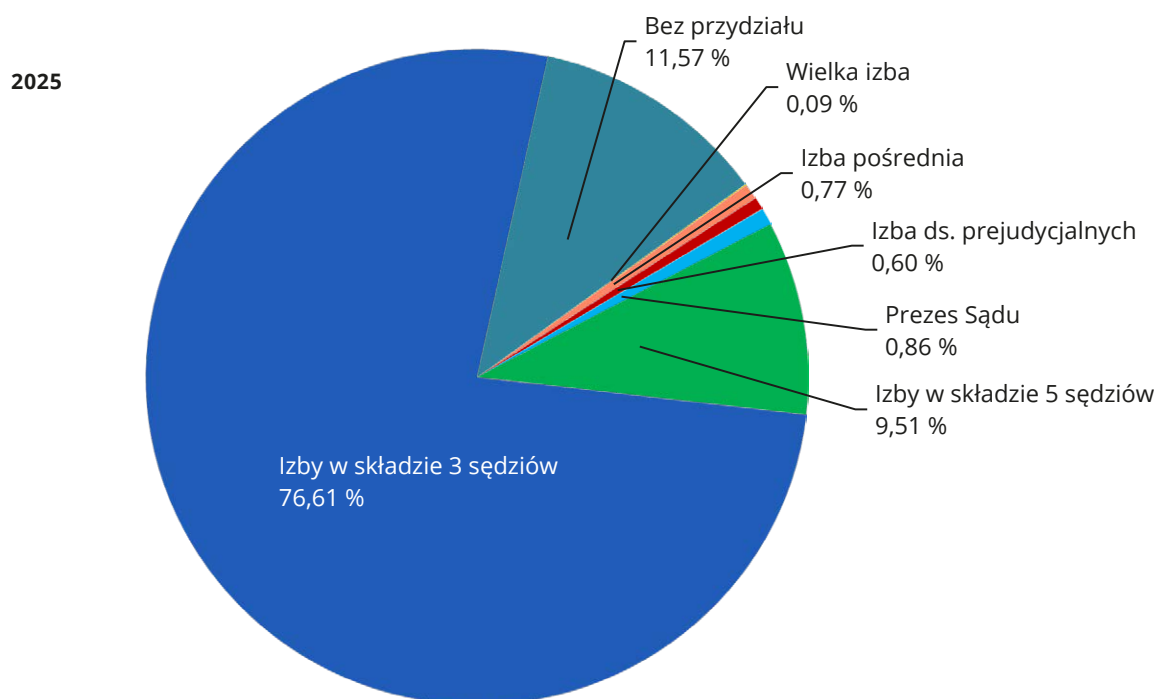
Dziedzina	2021	2022	2023	2024	2025
Badania naukowe, rozwój technologii i przestrzeń kosmiczna	2	5	3	4	1
Dostęp do dokumentów	44	30	35	41	40
Działania zewnętrzne Unii Europejskiej	3	2	2	0	2
Energia	17	17	21	16	8
Klauzula arbitrażowa	18	27	11	12	21
Konkurencja	96	65	42	36	21
Obywatelstwo Unii	1	0	0	1	0
Ochrona konsumentów	5	5	4	1	1
Podatki	0	1	1	15	40
Polityka gospodarcza i pieniężna	179	204	238	167	46
Polityka handlowa	63	33	29	18	26
Polityka rybołówstwa	1	4	5	7	3
Polityka społeczna	2	4	1	0	0
Pomoc państwa	273	293	176	117	45
Prawo instytucjonalne	86	116	541	551	88
Przepisy finansowe (budżet, ramy finansowe, środki własne, zwalczanie nadużyć finansowych)	8	4	8	7	9
Przestrzeń wolności, bezpieczeństwa i sprawiedliwości	2	1	1	3	1
Przystąpienie nowych państw	0	0	1	1	0
Regulacja rynków i usług cyfrowych	0	0	6	13	16
Rejestracja, ocena, udzielanie zezwoleń i stosowane ograniczenia w zakresie chemikaliów (rozporządzenie REACH)	6	7	6	3	1
Rolnictwo	23	30	30	30	31
Sieci transeuropejskie	1	1	1	0	0
Spójność gospodarcza, społeczna i terytorialna	3	4	5	0	1
Swoboda świadczenia usług	2	0	1	0	0
Swobodny przepływ towarów	1	2	1	2	17
Środki ograniczające (działania zewnętrzne)	51	122	116	91	125
Środowisko	16	22	20	22	63
Transport	2	0	1	5	15
Unia celna i wspólna taryfa celna	3	1	0	0	1
Własność intelektualna	320	299	330	322	276
Wspólna polityka zagraniczna i bezpieczeństwa	0	0	0	1	3
Zamówienia publiczne	25	22	19	28	37
Zbliżanie ustawodawstw	0	0	0	1	0
Zdrowie publiczne	19	19	32	24	20
<b>Łącznie traktat WE/TFUE</b>	<b>1272</b>	<b>1340</b>	<b>1687</b>	<b>1539</b>	<b>958</b>
Regulamin pracowniczy urzędników	133	97	112	113	164
Postępowania szczególne	23	37	42	53	45
<b>OGÓŁEM</b>	<b>1428</b>	<b>1474</b>	<b>1841</b>	<b>1705</b>	<b>1167</b>

<sup>1</sup> W latach 2023 i 2024 pakiet 404 zasadniczo identycznych spraw od T-620/23 do T-1023/23 wpłynął na liczbę spraw w toku w dziedzinie „Prawo instytucjonalne”.

## XVIII. Odesłania prejudycjalne w toku na dzień 31 grudnia – dziedzina (2024–2025)

Dziedzina	2024	2025
Podatki – Podatek akcyzowy	6	9
Podatki – Podatek od wartości dodanej	8	28
Swobodny przepływ towarów – Klasyfikacja taryfowa	1	8
Swobodny przepływ towarów – Kodeks celny	1	9
Środowisko – Handel uprawnieniami do emisji gazów cieplarnianych	0	1
Transport – Odszkodowania i pomoc dla pasażerów	2	12
<b>Łącznie traktat WE/TFUE</b>	<b>18</b>	<b>67</b>

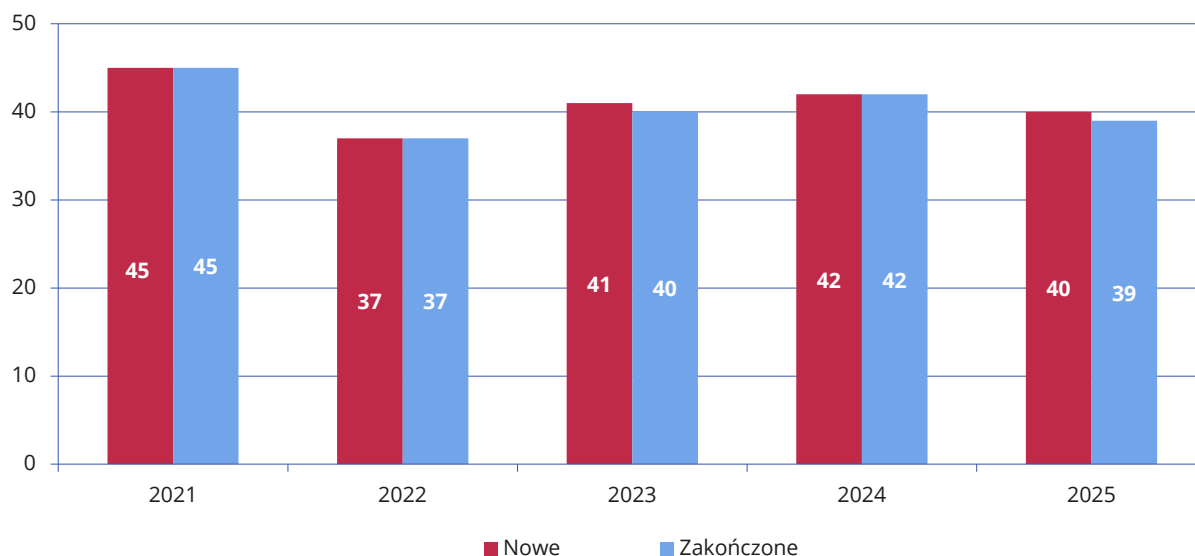
## XIX. Sprawy w toku na dzień 31 grudnia – skład orzekający (2021–2025)<sup>1</sup>



Skład orzekający	2021	2022	2023	2024	2025
Wielka izba	0	1	6	2	1
Izba pośrednia	0	0	0	0	9
Izba ds. prejudycjalnych	0	0	0	12	7
Prezes Sądu	1	0	2	6	10
Izby w składzie 5 sędziów	106	206	219	113	111
Izby w składzie 3 sędziów	1261	1161	1519	1464	894
Sąd w składzie jednego sędziego	0	7	3	0	0
Bez przydziału	60	99	92	108	135
<b>Łącznie</b>	<b>1428</b>	<b>1474</b>	<b>1841</b>	<b>1705</b>	<b>1167</b>

1] W latach 2023 i 2024 pakiet 404 zasadniczo identycznych spraw od T-620/23 do T-1023/23 wpłynął na liczbę spraw w toku przed izbami w składzie trzech sędziów.

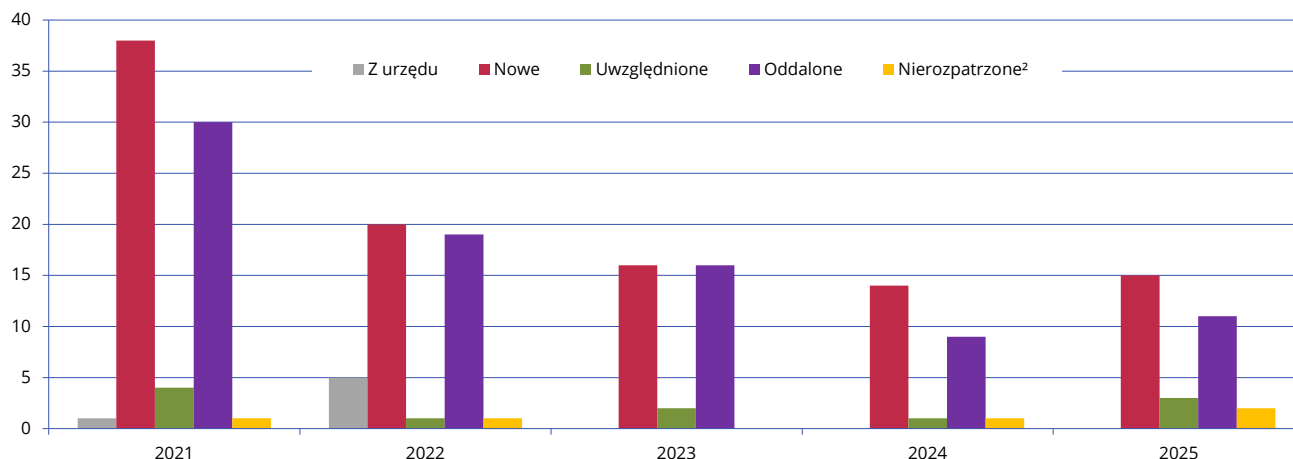
## XX. Różne – postępowania w przedmiocie środków tymczasowych (2021–2025)



2025

Dziedzina	Nowe wnioski o zastosowanie środków tymczasowych	Zakończone postępowania w przedmiocie środków tymczasowych	Rozstrzygnięcie: uwzględnienie	Rozstrzygnięcie: wykreślenie sprawy/ umorzenie postępowania	Rozstrzygnięcie: oddalenie
Dostęp do dokumentów	5	5	0	0	5
Działania zewnętrzne Unii Europejskiej	1	1	0	1	0
Klauzula arbitrażowa	2	3	0	2	1
Konkurencja	0	1	0	1	0
Polityka gospodarcza i pieniężna	3	0	0	0	0
Pomoc państwa	1	2	0	1	1
Prawo instytucjonalne	2	2	0	2	0
Przestrzeń wolności, bezpieczeństwa i sprawiedliwości	0	1	0	0	1
Regulacja rynków i usług cyfrowych	0	1	0	0	1
Regulamin pracownicy urzędników	2	3	0	0	3
Rejestracja, ocena, udzielanie zezwoleń i stosowane ograniczenia w zakresie chemikaliów (rozporządzenie REACH)	1	1	0	0	1
Środki ograniczające (działania zewnętrzne)	6	4	0	1	3
Środowisko	1	0	0	0	0
Transport	1	1	0	0	1
Zamówienia publiczne	10	10	1	2	7
Zdrowie publiczne	5	4	0	0	4
<b>Łącznie</b>	<b>40</b>	<b>39</b>	<b>1</b>	<b>10</b>	<b>28</b>

## XXI. Różne – tryb przyspieszony (2021–2025)<sup>1</sup>



Dziedzina	2021					2022					2023					2024					2025									
	Z urzędu	Wniesione	Rozstrzygnięcie	Rozstrzygnięcie	Rozstrzygnięcie	Z urzędu	Wniesione	Rozstrzygnięcie	Rozstrzygnięcie	Rozstrzygnięcie	Z urzędu	Wniesione	Rozstrzygnięcie	Rozstrzygnięcie	Rozstrzygnięcie	Z urzędu	Wniesione	Rozstrzygnięcie	Rozstrzygnięcie	Rozstrzygnięcie	Z urzędu	Wniesione	Rozstrzygnięcie	Rozstrzygnięcie	Rozstrzygnięcie					
Dostęp do dokumentów	0	2	0	2	0	0	0	0	0	0	0	0	0	0	0	0	1	0	1	0	0	0	0	0	0	0	0	0	0	0
Klauzula arbitrażowa	0	0	0	0	0	0	0	0	0	0	0	1	0	1	0	0	0	0	0	0	0	0	0	0	0	0	0	0	0	0
Konkurencja	0	6	2	4	0	0	0	0	0	0	0	2	0	2	0	0	1	1	0	0	0	2	0	2	0	0	0	0	0	0
Polityka gospodarcza i pieniężna	0	1	0	0	0	0	1	0	1	1	0	2	0	2	0	0	0	0	0	0	0	0	0	0	0	0	0	0	0	0
Polityka handlowa	0	3	0	3	0	0	0	0	0	0	0	0	0	0	0	0	0	0	0	0	0	1	0	1	0	0	0	0	0	0
Pomoc państwa	0	7	0	7	0	0	0	0	0	0	0	0	0	0	0	0	0	0	0	0	0	0	0	0	0	0	0	0	0	0
Prawo instytucjonalne	0	2	0	1	1	0	1	0	1	0	0	0	0	0	0	0	2	0	0	1	0	3	1	1	1	0	0	0	0	0
Przestrzeń wolności, bezpieczeństwa i sprawiedliwości	0	0	0	0	0	0	1	0	1	0	0	0	0	0	0	0	1	0	0	0	0	0	0	1	0	0	0	0	0	0
Regulacja rynków i usług cyfrowych	0	0	0	0	0	0	0	0	0	0	0	1	1	0	0	0	1	0	1	0	0	0	0	0	0	0	0	0	0	0

>>>

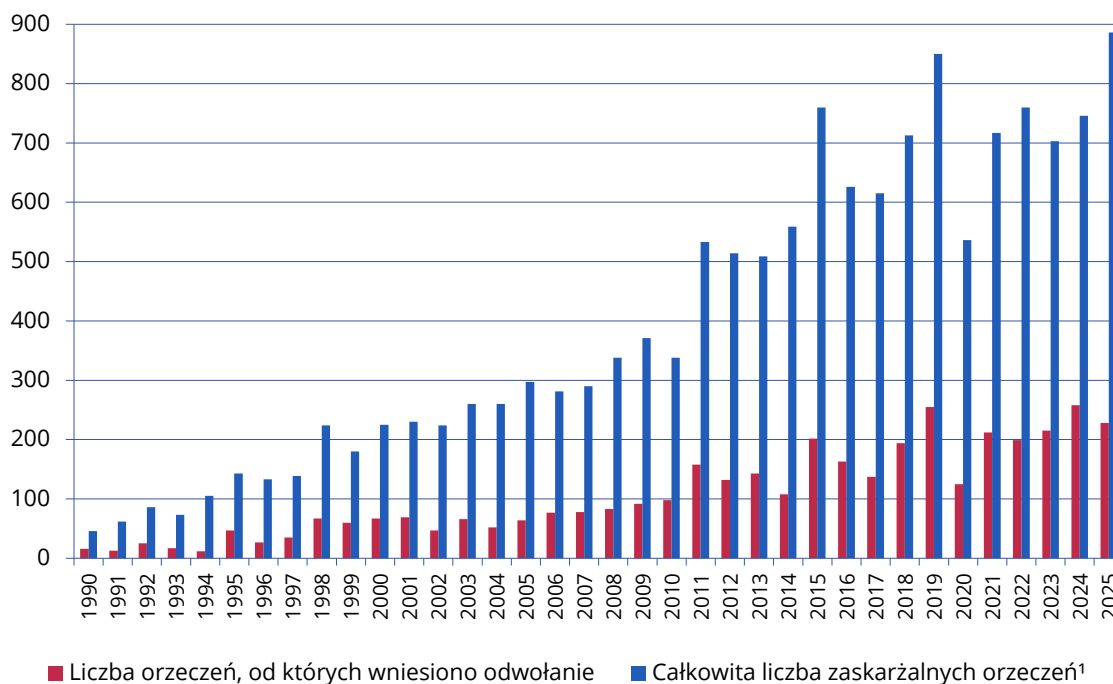
1) Sprawa przed Sądem może być rozpoznana w trybie przyspieszonym na wniosek strony skarżącej lub pozwanej, a od dnia 1 lipca 2015 r. także z urzędu.

2) Do kategorii „nierozpatrzone” zalicza się następujące przypadki: cofnięcie wniosku, cofnięcie skargi oraz sytuacje, gdy skarga została rozstrzygnięta postanowieniem przed wydaniem rozstrzygnięcia w przedmiocie wniosku o rozpoznanie sprawy w trybie przyspieszonym.

Dziedzina	2021					2022					2023					2024					2025				
	Z urzędu w 2021	Wniesione w 2021	Rozstrzygnięcie w 2021: Uwzględnione	Rozstrzygnięcie w 2021: Oddalone	Rozstrzygnięcie w 2021: Nierozpatrzone <sup>2</sup>	Z urzędu w 2022	Wniesione w 2022	Rozstrzygnięcie w 2022: Uwzględnione	Rozstrzygnięcie w 2022: Oddalone	Rozstrzygnięcie w 2022: Nierozpatrzone <sup>2</sup>	Z urzędu w 2023	Wniesione w 2023	Rozstrzygnięcie w 2023: Uwzględnione	Rozstrzygnięcie w 2023: Oddalone	Rozstrzygnięcie w 2023: Nierozpatrzone <sup>2</sup>	Z urzędu w 2024	Wniesione w 2024	Rozstrzygnięcie w 2024: Uwzględnione	Rozstrzygnięcie w 2024: Oddalone	Rozstrzygnięcie w 2024: Nierozpatrzone <sup>2</sup>	Z urzędu w 2025	Wniesione w 2025	Rozstrzygnięcie w 2025: Uwzględnione	Rozstrzygnięcie w 2025: Oddalone	Rozstrzygnięcie w 2025: Nierozpatrzone <sup>2</sup>
Regulamin pracowniczy urzędników	0	2	0	3	0	0	1	0	1	0	0	2	0	2	0	0	0	0	0	0	0	0	0	0	0
Rejestracja, ocena, udzielanie zezwoleń i stosowane ograniczenia w zakresie chemikaliów (rozporządzenie REACH)	0	0	0	0	0	0	0	0	0	0	0	1	0	0	0	0	0	0	1	0	0	0	0	0	0
Spójność gospodarcza, społeczna i terytorialna	0	0	0	0	0	4	0	0	0	0	0	0	0	0	0	0	0	0	0	0	0	0	0	0	0
Środki ograniczające (działania zewnętrzne)	0	1	0	1	0	1	13	0	11	0	0	3	0	5	0	0	3	0	2	0	0	5	2	4	0
Środowisko	0	0	0	0	0	0	0	0	0	0	0	0	0	0	0	0	4	0	3	0	0	0	0	0	0
Transport	0	0	0	0	0	0	0	0	0	0	0	0	0	0	0	0	1	0	1	0	0	0	0	0	0
Unia celna i wspólna taryfa celna	0	1	0	1	0	0	0	0	0	0	0	0	0	0	0	0	0	0	0	0	0	0	0	0	0
Zamówienia publiczne	0	2	0	0	0	0	0	1	1	0	0	1	1	0	0	0	0	0	0	0	0	3	0	2	1
Zdrowie publiczne	1	11	2	8	0	0	3	0	3	0	0	3	0	4	0	0	0	0	0	0	0	1	0	0	0
<b>Łącznie</b>	<b>1</b>	<b>38</b>	<b>4</b>	<b>30</b>	<b>1</b>	<b>5</b>	<b>20</b>	<b>1</b>	<b>19</b>	<b>1</b>	<b>0</b>	<b>16</b>	<b>2</b>	<b>16</b>	<b>0</b>	<b>0</b>	<b>14</b>	<b>1</b>	<b>9</b>	<b>1</b>	<b>0</b>	<b>15</b>	<b>3</b>	<b>11</b>	<b>2</b>

2) Do kategorii „nierozpatrzone” zalicza się następujące przypadki: cofnięcie wniosku, cofnięcie skargi oraz sytuacje, gdy skarga została rozstrzygnięta postanowieniem przed wydaniem rozstrzygnięcia w przedmiocie wniosku o rozpoznanie sprawy w trybie przyspieszonym.

## XXII. Różne – orzeczenia Sądu, od których wniesiono odwołanie do Trybunału Sprawiedliwości (1990–2025)



Lata	Liczba orzeczeń, od których wniesiono odwołanie	Całkowita liczba zaskarżalnych orzeczeń <sup>1</sup>	Odsetek orzeczeń, od których wniesiono odwołanie
1990	16	46	35 %
1991	13	62	21 %
1992	25	86	29 %
1993	17	73	23 %
1994	12	105	11 %
1995	47	143	33 %
1996	27	133	20 %
1997	35	139	25 %
1998	67	224	30 %
1999	60	180	33 %
2000	67	225	30 %
2001	69	230	30 %
2002	47	224	21 %
2003	66	260	25 %
2004	52	260	20 %
2005	64	297	22 %
2006	77	281	27 %
2007	78	290	27 %
2008	83	338	25 %

>>>

1) Całkowita liczba orzeczeń zaskarżalnych – wyroki, postanowienia w przedmiocie środków tymczasowych i oddalenia wniosku o dopuszczenie do sprawy w charakterze interwenienta oraz wszystkie inne orzeczenia kończące postępowanie w sprawie, z wyjątkiem wykreślenia i przekazania – w odniesieniu do których upłynął termin do wniesienia odwołania lub od których odwołanie zostało wniesione.

Lata	Liczba orzeczeń, od których wniesiono odwołanie	Całkowita liczba zaskarżalnych orzeczeń <sup>1</sup>	Odsetek orzeczeń, od których wniesiono odwołanie
2009	92	371	25 %
2010	98	338	29 %
2011	158	533	30 %
2012	132	514	26 %
2013	143	509	28 %
2014	108	559	19 %
2015	202	760	27 %
2016	163	626	26 %
2017	137	615	22 %
2018	194	713	27 %
2019	255	850	30 %
2020	125	536	23 %
2021	212	717	30 %
2022	199	760	26 %
2023	215	703	31 %
2024	258	746	35 %
2025	228	886	26 %

1) Całkowita liczba orzeczeń zaskarżalnych – wyroki, postanowienia w przedmiocie środków tymczasowych i oddalenia wniosku o dopuszczenie do sprawy w charakterze interwenienta oraz wszystkie inne orzeczenia kończące postępowanie w sprawie, z wyjątkiem wykreślenia i przekazania – w odniesieniu do których upłynął termin do wniesienia odwołania lub od których odwołanie zostało wniesione.

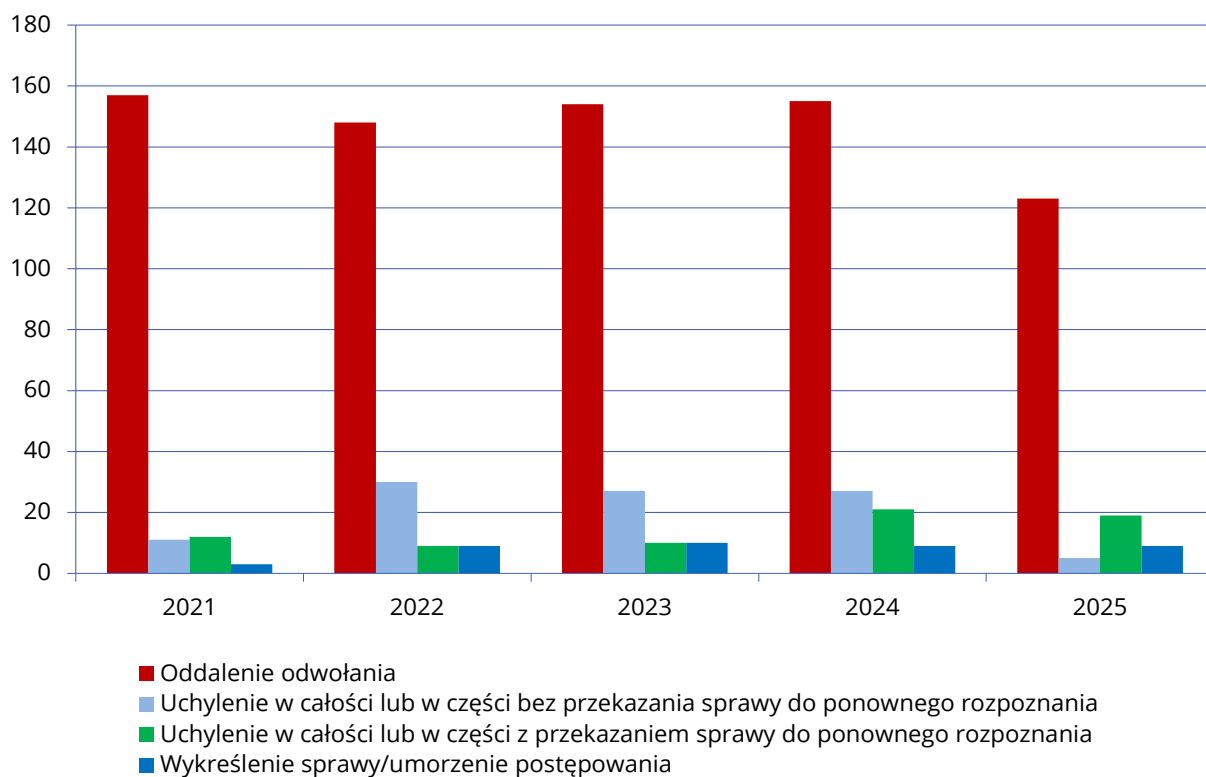
**XXIII. Różne – podział odwołań do Trybunału Sprawiedliwości według rodzaju lub przedmiotu postępowania (2021–2025)**

Charakter lub przedmiot postępowań	2021		2022		2023		2024		2025						
	Orzeczenia, od których wniesiono odwołanie	Orzeczenia zaskarżalne	Odsetek odwołań	Orzeczenia, od których wniesiono odwołanie	Orzeczenia zaskarżalne	Odsetek odwołań	Orzeczenia, od których wniesiono odwołanie	Orzeczenia zaskarżalne	Odsetek odwołań	Orzeczenia, od których wniesiono odwołanie	Orzeczenia zaskarżalne	Odsetek odwołań			
Pomoc państwa	28	44	64 %	16	37	43 %	30	59	51 %	18	37	49 %	12	74	16 %
Konkurencja	11	19	58 %	21	31	68 %	17	37	46 %	22	26	85 %	5	22	23 %
Służba publiczna	26	94	28 %	31	116	27 %	17	65	26 %	25	68	37 %	20	65	31 %
Własność intelektualna	60	279	22 %	41	271	15 %	51	257	20 %	31	230	13 %	39	304	13 %
Pozostałe skargi bezpośrednie	85	279	30 %	82	297	28 %	100	285	35 %	161	384	42 %	146	415	35 %
Odwołania	0	0	0 %	1	1	100 %	0	0	0 %	0	0	0 %	0	0	0 %
Postępowania szczególne	2	2	100 %	7	7	100 %	0	0	0 %	1	1	100 %	6	6	100 %
<b>Łącznie</b>	<b>212</b>	<b>717</b>	<b>30 %</b>	<b>199</b>	<b>760</b>	<b>26 %</b>	<b>215</b>	<b>703</b>	<b>31 %</b>	<b>258</b>	<b>746</b>	<b>35 %</b>	<b>228</b>	<b>886</b>	<b>26 %</b>

**XXIV. Różne – wynik postępowań odwoławczych przed Trybunałem Sprawiedliwości (2025)  
(wyroki i postanowienia)**

Dziedzina	Oddalenie odwołania	Uchylenie w całości lub w części bez przekazania sprawy do ponownego rozpoznania	Uchylenie w całości lub w części z przekazaniem sprawy do ponownego rozpoznania	Wykreślenie sprawy/umorzenie postępowania	Łącznie
Dostęp do dokumentów	1	0	0	0	1
Energia	2	0	1	0	3
Klauzula arbitrażowa	4	0	0	0	4
Konkurencja	11	0	0	1	12
Podatki	1	0	0	0	1
Polityka gospodarcza i pieniężna	14	0	2	0	16
Polityka handlowa	1	0	2	0	3
Pomoc państwa	13	2	5	2	22
Prawo instytucjonalne	5	0	4	1	10
Regulamin pracowniczy urzędników	9	2	0	0	11
Rejestracja, ocena, udzielanie zezwoleń i stosowane ograniczenia w zakresie chemikaliów (rozporządzenie REACH)	2	0	0	0	2
Rolnictwo	4	1	0	1	6
Swobodny przepływ towarów	1	0	0	0	1
Środowisko	4	0	0	0	4
Własność intelektualna	33	0	2	0	35
Wspólna polityka zagraniczna i bezpieczeństwa	8	0	0	4	12
Zamówienia publiczne	3	0	2	0	5
Zbliżanie ustawodawstw	2	0	0	0	2
Zdrowie publiczne	5	0	1	0	6
<b>Łącznie</b>	<b>123</b>	<b>5</b>	<b>19</b>	<b>9</b>	<b>156</b>

## XXV. Różne – wynik postępowań odwoławczych przed Trybunałem Sprawiedliwości (2021–2025) (wyroki i postanowienia)



Wynik postępowań odwoławczych przed Trybunałem Sprawiedliwości	2021	2022	2023	2024	2025
Oddalenie odwołania	157	148	154	155	123
Uchylenie w całości lub w części bez przekazania sprawy do ponownego rozpoznania	11	30	27	27	5
Uchylenie w całości lub w części z przekazaniem sprawy do ponownego rozpoznania	12	9	10	21	19
Wykreślenie sprawy/umorzenie postępowania	3	9	10	9	9
<b>Łącznie</b>	<b>183</b>	<b>196</b>	<b>201</b>	<b>212</b>	<b>156</b>

## XXVI. Różne – ogólna tendencja (1989–2025) – nowe sprawy, sprawy zakończone i sprawy w toku

Lata	Nowe sprawy <sup>1</sup>	Sprawy zakończone <sup>2</sup>	Sprawy w toku na dzień 31 grudnia
1989	169	1	168
1990	59	82	145
1991	95	67	173
1992	123	125	171
1993	596	106	661
1994	409	442	628
1995	253	265	616
1996	229	186	659
1997	644	186	1117
1998	238	348	1007
1999	384	659	732
2000	398	343	787
2001	345	340	792
2002	411	331	872
2003	466	339	999
2004	536	361	1174
2005	469	610	1033
2006	432	436	1029
2007	522	397	1154
2008	629	605	1178
2009	568	555	1191
2010	636	527	1300
2011	722	714	1308
2012	617	688	1237
2013	790	702	1325
2014	912	814	1423
2015	831	987	1267
2016	974	755	1486
2017	917	895	1508
2018	834	1009	1333
2019	939	874	1398
2020	847	748	1497
2021	882	951	1428
2022	904	858	1474
2023	1271	904	1841
2024	786	922	1705
2025	989	1527	1167
<b>Łącznie</b>	<b>21 826</b>	<b>20 659</b>	

1] 1989 – Trybunał Sprawiedliwości przekazał 153 sprawy do nowo powstałego Sądu.

1993 – Trybunał Sprawiedliwości przekazał do Sądu 451 spraw wskutek pierwszego zwiększenia zakresu właściwości Sądu.

1994 – Trybunał Sprawiedliwości przekazał do Sądu 14 spraw wskutek drugiego zwiększenia zakresu właściwości Sądu.

2004–2005 – Trybunał Sprawiedliwości przekazał do Sądu 25 spraw wskutek trzeciego zwiększenia zakresu właściwości Sądu.

2016 – w dniu 1 września 2016 r. zostało przekazane do Sądu 139 spraw z zakresu służby publicznej.

W latach 2023–2025 pakiet 404 zasadniczo identycznych spraw od T-620/23 do T-1023/23 wpłynął na liczbę nowych spraw (2023), spraw w toku (2023 i 2024) i spraw zakończonych (2025).

2] 2005–2006 – Sąd przekazał 118 spraw do nowo powstałego Sądu do spraw Służby Publicznej.

## XXVII. Działalność sekretariatu Sądu (2021–2025)

Rodzaj interwencji	2021	2022	2023	2024	2025
Liczba wpisów do rejestru sekretariatu <sup>1</sup>	56 830	60 961	62 019	53 862	51 682
Skargi wszczynające postępowanie <sup>2</sup>	882	904	1 271	767	924
Wskaźnik usuwania braków w skargach wszczynających postępowanie <sup>3</sup>	41,2 %	31,96 %	22,9 %	38,07 %	44,37 %
Wnioski o wydanie orzeczenia w trybie prejudycjalnym	0	0	0	19	65
Liczba pism procesowych (innych niż skargi)	4385	4888	5264	4136	4106
Liczba wniosków o dopuszczenie do udziału w sprawie w charakterze interwenienta	306	265	350	243	451
Liczba wniosków o zachowanie poufności (danych zawartych w pismach procesowych) <sup>4</sup>	253	371	744	199	212
Projekty postanowień przygotowane przez sekretariat <sup>5</sup> (oczywista niedopuszczalność przed doręczeniem, zawieszenie postępowania/podjęcie postępowania na nowo, połączenie spraw, połączenie zarzutu niedopuszczalności z rozpoznaniem sprawy co do istoty, niepodważana interwencja, wykreślenie, umorzenie w sprawach własności intelektualnej, otwarcie ustnego etapu postępowania na nowo i sprostowanie)	371	344	345	252	377
Liczba posiedzeń izby	338	352	334	346	331
Protokoły z rozprawy	251	250	297	238	274

1] Ta liczba stanowi wskaźnik pomiaru ilości pracy służb. W skargach bezpośrednich każdy wpis oznacza jedno pismo wpływające lub wychodzące, gdyż doręczeń dokonuje się w stosunku do ograniczonej liczby uczestników postępowania [strona skarżąca, strona pozwana i w stosownym wypadku interwenient (interwencji)]. W sprawach prejudycjalnych każdy wpis liczy się tylko raz, nawet jeśli obejmuje pisma wysłane dziesiątkom odbiorców, jak ma to miejsce przy doręczaniu wniosków o wydanie orzeczenia w trybie prejudycjalnym zainteresowanym. W odróżnieniu od sekretariatu Trybunału Sprawiedliwości zdecydowano się pozostać przy liczeniu wpisów do rejestru, a nie liczby pism.

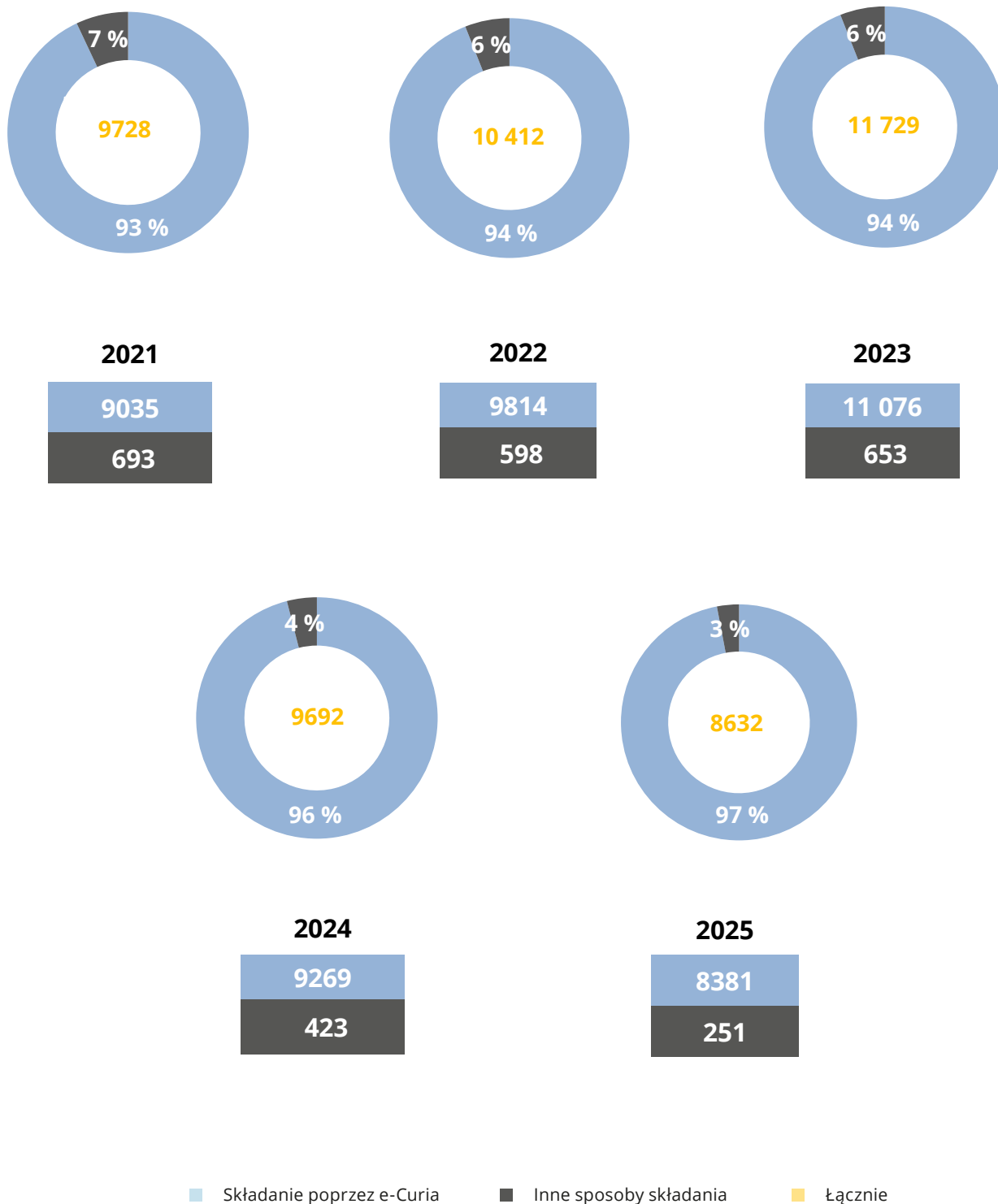
2] Każde złożone pismo (w tym skarga) powinno zostać wpisane do rejestru, załączone do akt (w stosownym wypadku należy spowodować usunięcie braków), przekazane do gabinetów sędziów wraz z pismem wprowadzającym (niekiedy uszczegółowionym), następnie ewentualnie przetłumaczone i wreszcie doręczone uczestnikom postępowania. W 2023 r. pakiet 404 zasadniczo identycznych spraw od T-620/23 do T-1023/23 wpłynął na liczbę nowych spraw.

3] W sytuacji gdy skarga (dotyczy to również każdego innego pisma procesowego) nie spełnia określonych wymogów, sekretariat podejmuje działania w celu usunięcia jej braków, zgodnie z tym, co stanowią przepisy regulaminu postępowania. W 2023 r. pakiet 404 zasadniczo identycznych spraw od T-620/23 do T-1023/23 wpłynął na odsetek przypadków usunięcia braków skarg. Jeśli pominąć ten pakiet, wnioski o usunięcie braków dotyczyły 33,5 % skarg.

4] Liczba wniosków o zachowanie poufności jest niezależna od liczby danych zawartych w piśmie lub pismach procesowych, o których poufne rozpatrzenie się wnioskuje. W 2023 r. pakiet 404 zasadniczo identycznych spraw od T-620/23 do T-1023/23 wpłynął na liczbę wniosków o pominięcie danych.

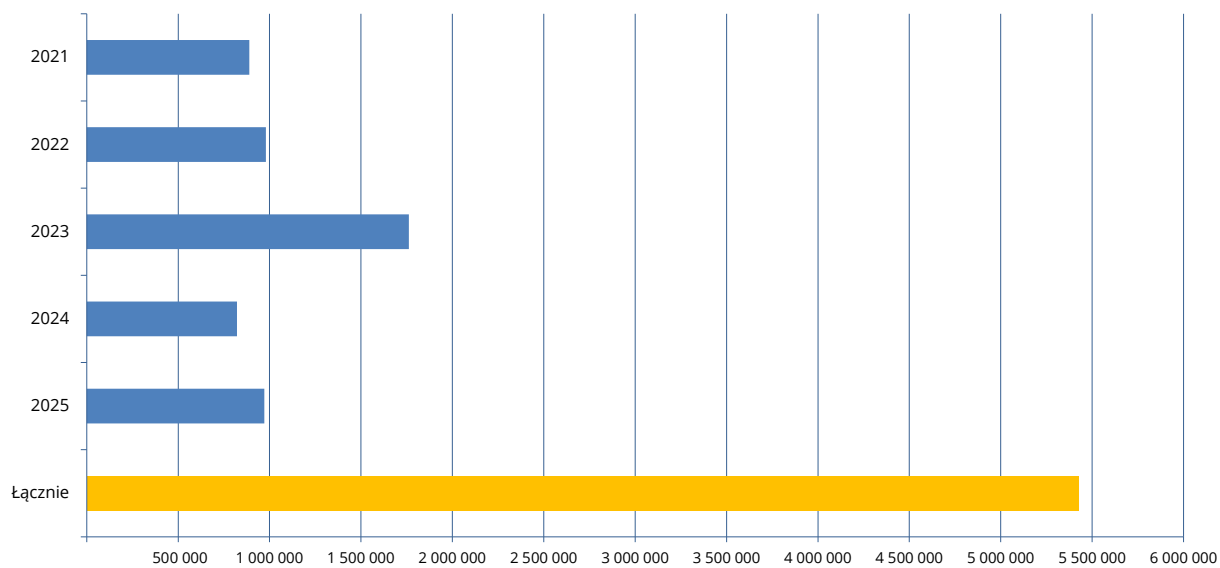
5] Od dnia 1 lipca 2015 r. i od dnia 1 września 2024 r., tj. dat wejścia w życie kolejnych zmian regulaminu postępowania przed Sądem, niektóre decyzje, które wcześniej były wydawane w formie postanowień, wydaje się w formie zwykłej decyzji włączonej do akt sprawy (od dnia 1 lipca 2015 r.: zawieszenie/wznowienie, połączenie spraw, interwencja państwa członkowskiego lub instytucji bez zachowania poufności; od dnia 1 września 2024 r.: połączenie spraw z zachowaniem poufności, ponowne otwarcie etapu ustnego, połączenie co do istoty zarzutu lub kwestii proceduralnej).

## XXVIII. Sposoby składania pism procesowych do Sądu (2021–2025)<sup>1</sup>



1| Od dnia 1 grudnia 2018 r. komunikacja za pośrednictwem e-Curia jest obowiązującym sposobem prowadzenia korespondencji z przedstawicielami stron we wszystkich postępowaniach ze skarg bezpośrednich przed Sądem (z zastrzeżeniem określonych regulaminem wyjątków).

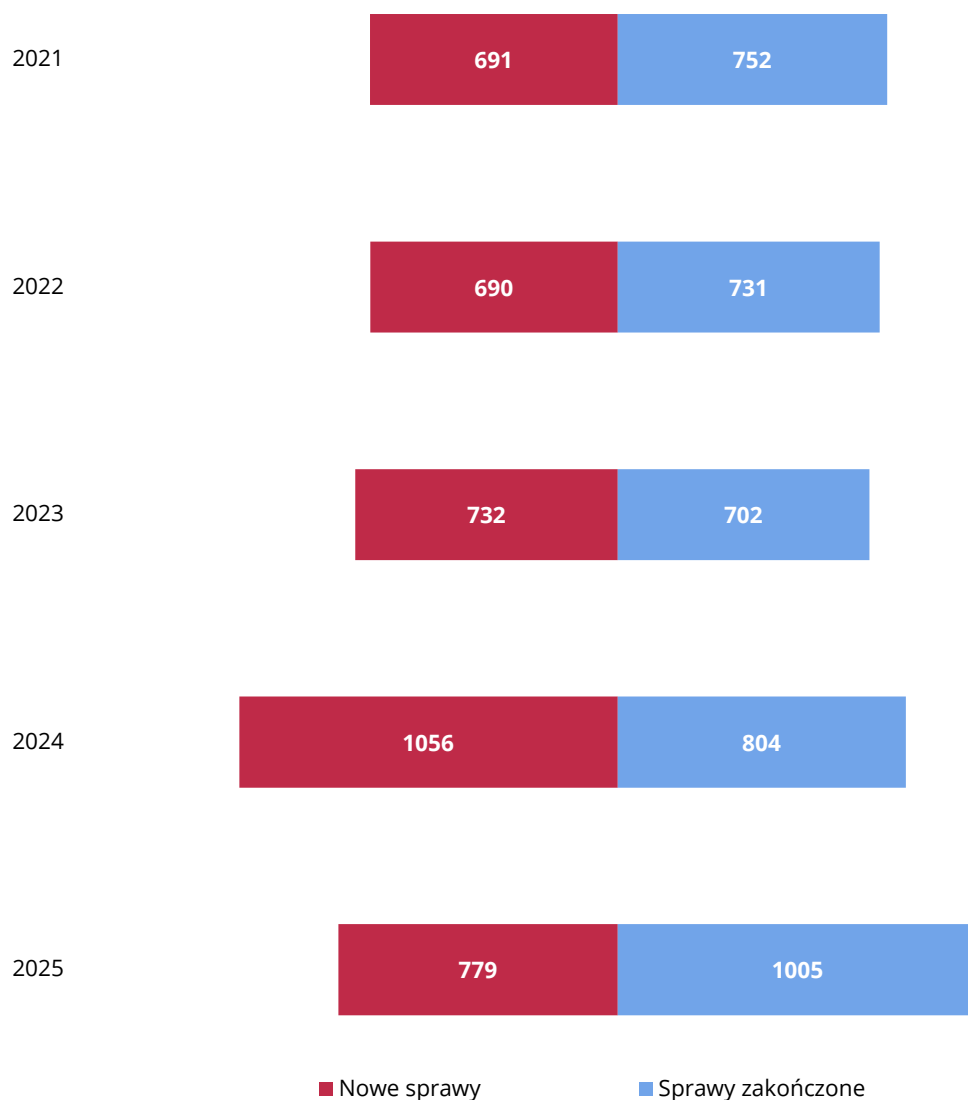
## XXIX. Strony złożone poprzez e-Curia (2021–2025)<sup>1</sup>



Lata	Strony złożone poprzez e-Curia
2021	889 353
2022	979 676
2023	1 762 453
2024	822 290
2025	971 035
<b>Łącznie</b>	<b>5 424 807</b>

1| W 2023 r. pakiet 404 zasadniczo identycznych spraw od T-620/23 do T-1023/23 wpłynął na liczbę stron złożonych przez e-Curia. W samym październiku 2023 r. złożono w sumie 682 309 stron.

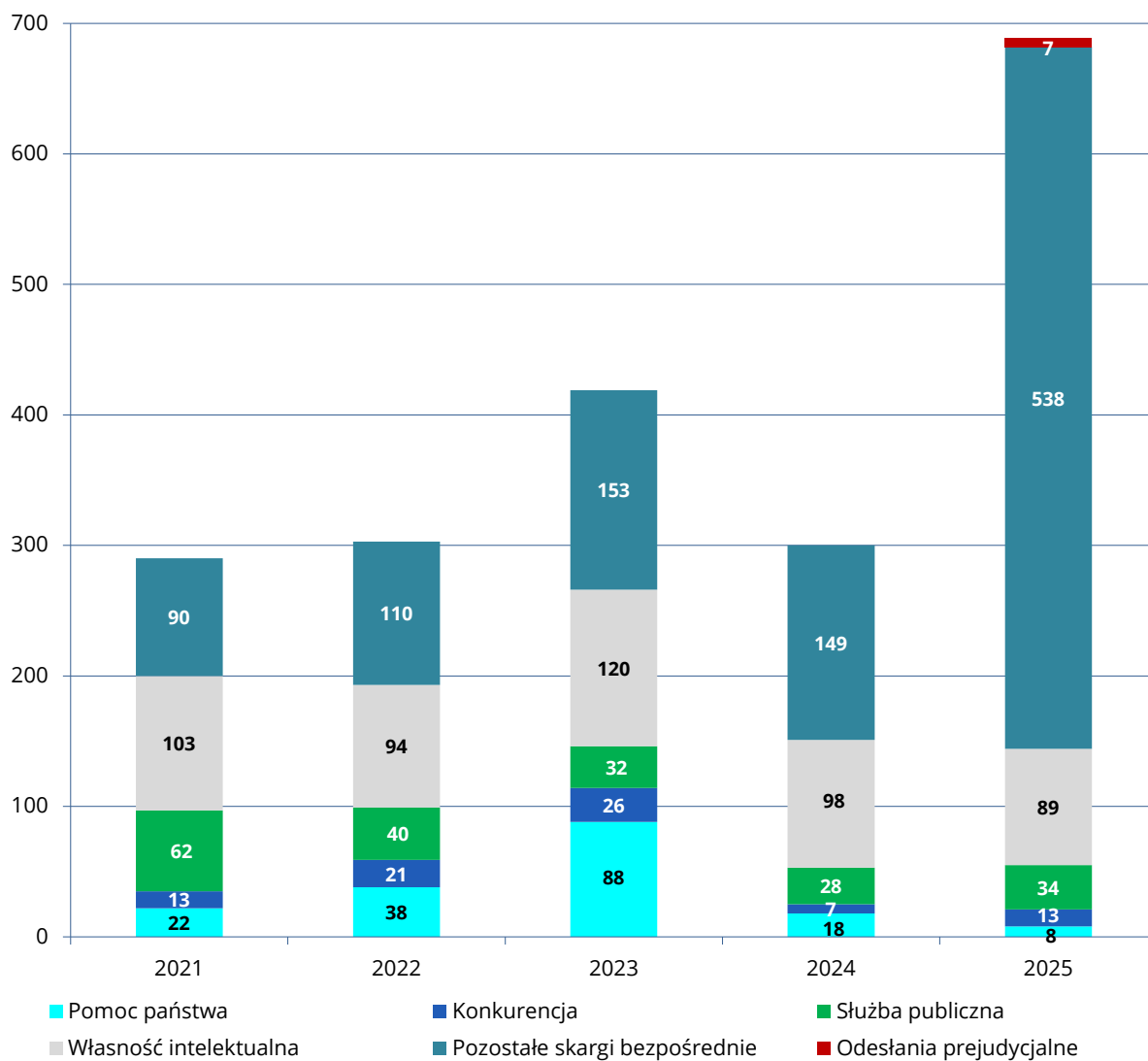
### XXX. Komunikaty w *Dzienniku Urzędowym Unii Europejskiej* (2021–2025)<sup>1 2</sup>



1| Na podstawie regulaminu postępowania (art. 79 i 122) w *Dzienniku Urzędowym Unii Europejskiej* publikuje się informację o skargach wszczynających postępowanie oraz orzeczeniach kończących postępowanie w sprawie.

2| Pakiet 404 zasadniczo identycznych spraw od T-620/23 do T-1023/23 miał wpływ na liczbę komunikatów dotyczących wniesionych spraw opublikowanych w 2024 r.

### XXXI. Sprawy, w których przedstawiono stanowiska podczas rozprawy (2021–2025)<sup>1 2</sup>

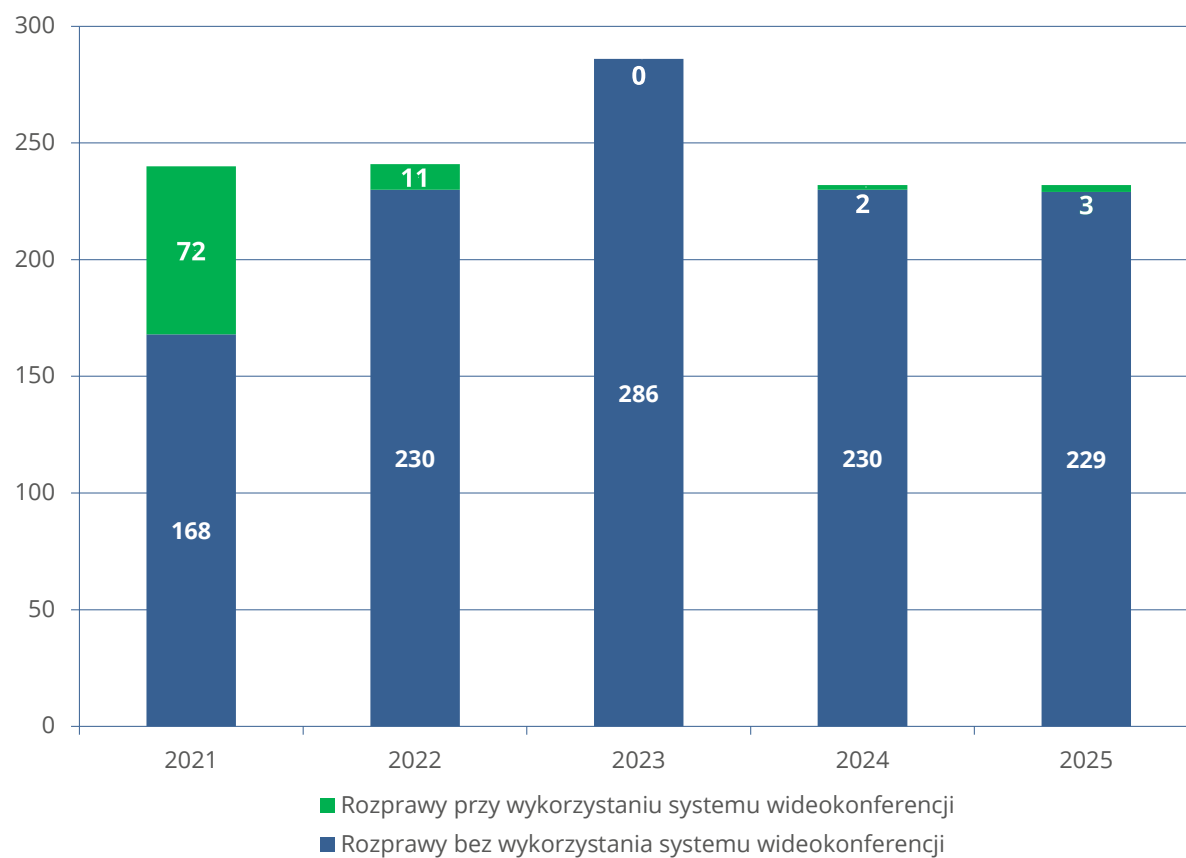


Lata	Sprawy, w których przedstawiono stanowiska podczas rozprawy
2021	290
2022	303
2023	419
2024	300
2025	689

1| Sprawy, w których przedstawiono stanowiska podczas rozprawy, obliczono bez uwzględnienia połączenia spraw i wspólnych rozpraw.

2| W 2025 r. pakiet 404 zasadniczo identycznych spraw od T-620/23 do T-1023/23 miał wpływ na liczbę spraw, w których strony przedstawiły stanowiska, w kategorii „Pozostałe skargi bezpośrednie”.

## XXXII. Rozprawy (2021–2025)<sup>1</sup>



Lata	Rozprawy
2021	240
2022	241
2023	286
2024	232
2025	232

1) Przeprowadzone rozprawy obliczono z uwzględnieniem połączenia spraw i wspólnych rozpraw (rozprawa w sprawach połączonych lub wspólna rozprawa = jedna rozprawa).



Trybunał Sprawiedliwości  
L-2925 Luksemburg  
Tel. +352 4303-1

Sąd  
L-2925 Luksemburg  
Tel. +352 4303-1

Trybunał w Internecie:

[curia.europa.eu](http://curia.europa.eu)

Tekst ukończono w lutym 2026 r. / Dane dotyczą stanu na dzień 31.12.2025 r.

Opracowanie graficzne: Trybunał Sprawiedliwości Unii Europejskiej / Dyrekcja Komunikacji / Wydział Publikacji i Mediów Elektronicznych, 2026

Wszystkie zdjęcia © Unia Europejska, chyba że wskazano inaczej.

Zabronione jest wykorzystywanie lub powielanie zdjęć lub innych dokumentów, do których Unia Europejska nie posiada praw autorskich, bez uzyskania zgody posiadaczy praw autorskich.

Ani Trybunał Sprawiedliwości Unii Europejskiej, ani żadna osoba działająca w jego imieniu nie ponoszą odpowiedzialności za sposób wykorzystania poniższych informacji.

Powielanie dozwolone pod warunkiem podania źródła.

© Unia Europejska, 2026



TRYBUNAŁ SPRAWIEDLIWOŚCI  
UNII EUROPEJSKIEJ

Dyrekcja Komunikacji  
Wydział Publikacji i Mediów Elektronicznych

Marzec 2026

