



TRIBUNAL DE JUSTIÇA
DA UNIÃO EUROPEIA

Relatório anual 2025

Estatísticas judiciais do Tribunal de Justiça

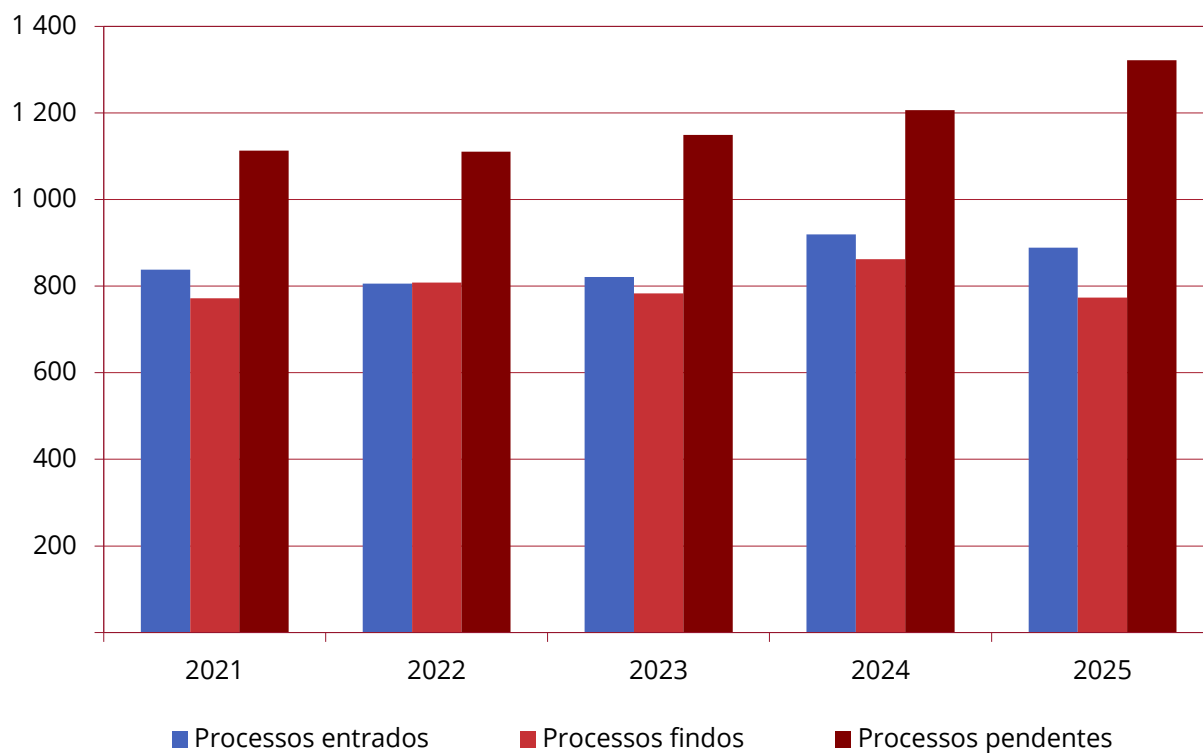


Estatísticas judiciais do Tribunal de Justiça

I. Atividade geral do Tribunal de Justiça — Processos entrados, findos, pendentes (2021-2025)	4
II. Processos entrados — Natureza dos processos (2021-2025)	5
III. Processos entrados — Matéria da ação ou do recurso (2021-2025)	6
IV. Processos entrados — Matéria da ação ou recurso (2025)	8
V. Processos entrados — Reenvios prejudiciais por Estado-Membro (2021-2025)	10
VI. Processos entrados — Ações por incumprimento de Estado (2021-2025)	11
VII. Processos findos — Natureza dos processos (2021-2025)	12
VIII. Processos findos — Acórdãos, pareceres, despachos (2025)	13
IX. Processos findos por acórdão, parecer ou despacho com natureza jurisdicional — Formação de julgamento (2021-2025)	14
X. Processos findos julgados com conclusões — Natureza dos processos (2021-2025)	15
XI. Processos findos por acórdão, parecer ou despacho de caráter jurisdicional — Matéria da ação ou recurso (2021-2025)	16
XII. Processos findos por acórdão, parecer ou despacho de caráter jurisdicional — Matéria da ação ou recurso (2025)	18
XIII. Processos findos julgados com conclusões — Natureza dos processos (2021-2025)	20
XIV. Processos findos — Acórdãos proferidos em ações por incumprimento de Estado: sentido da decisão (2021-2025)	22
XV. Processos findos — Recursos de decisões do Tribunal Geral: sentido da decisão (2021-2025)	23
XVI. Processos findos — Duração dos processos, em meses (2021-2025) (acórdãos e despachos de caráter jurisdicional)	24
XVII. Processos pendentes em 31 de dezembro — Natureza dos processos (2021-2025)	25
XVIII. Processos pendentes em 31 de dezembro — Formação de julgamento (2021-2025)	26
XIX. Processos submetidos a tramitação acelerada (2021-2025)	27
XX. Processos prejudiciais com tramitação urgente (2021-2025)	28
XXI. Processos de medidas provisórias (2021-2025)	29
XXII. Recursos de decisões do Tribunal Geral visados no artigo 58.º-A do Estatuto (2021-2025)	30
XXIII. Evolução geral da atividade judicial (1952-2025) — Processos entrados e acórdãos ou pareceres	31

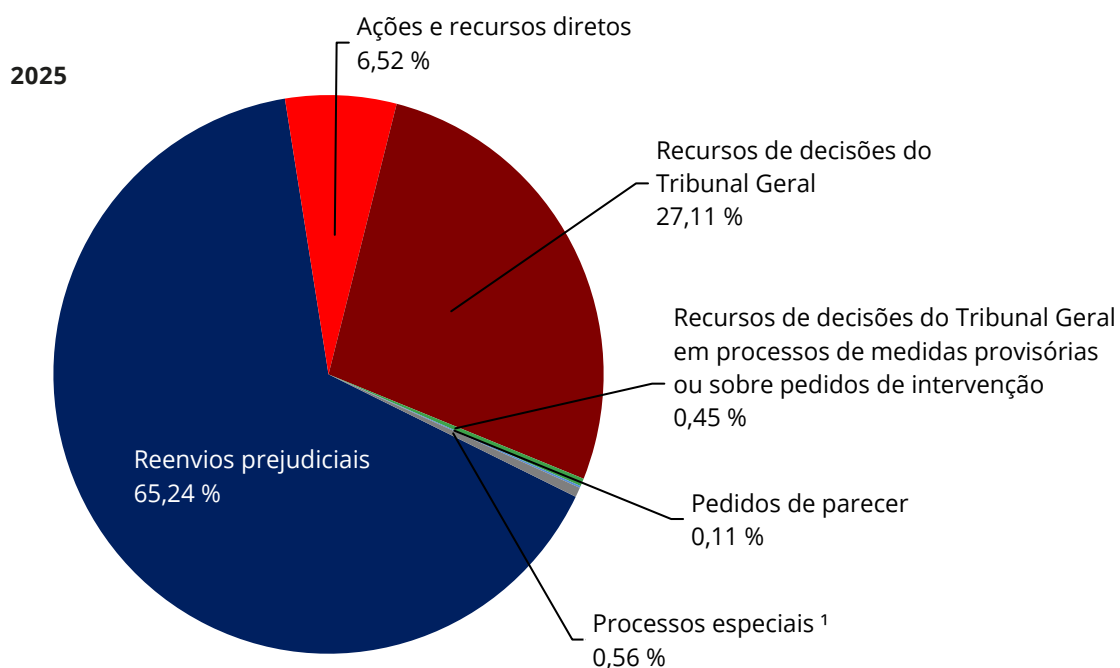
XXIV. Evolução geral da atividade judicial (1952-2025) — Reenvios prejudiciais entrados, por Estado-Membro e por ano.....	33
XXV. Evolução geral da atividade judicial (1952-2025) — Reenvios prejudiciais entrados, por Estado-Membro e por órgão jurisdicional.....	35
XXVI. Evolução geral da atividade judicial (1952-2025) — Ações por incumprimento intentadas contra os Estados-Membros.....	38
XXVII. Atividade da Secretaria do Tribunal de Justiça (2021-2025).....	39
XXVIII. Pedidos de decisão prejudicial referidos no artigo 50.º-B do Estatuto (2024-2025).....	40

I. Atividade geral do Tribunal de Justiça — Processos entrados, findos, pendentes (2021-2025)



Panorama geral	2021	2022	2023	2024	2025
Processos entrados	838	806	821	920	889
Processos findos	772	808	783	862	774
Processos pendentes	1 113	1 111	1 149	1 207	1 322

II. Processos entrados — Natureza dos processos (2021-2025)



Natureza dos processos	2021	2022	2023	2024	2025
Reenvios prejudiciais	567	546	518	573	580
Ações e recursos diretos	29	37	60	53	58
Recursos de decisões do Tribunal Geral	223	193	213	265	241
Recursos de decisões do Tribunal Geral em processos de medidas provisórias ou sobre pedidos de intervenção	9	16	18	12	4
Pedidos de parecer	0	0	0	1	1
Processos especiais ¹	10	14	12	16	5
Total	838	806	821	920	889
Pedidos de medidas provisórias	8	4	9	6	4

1| Consideram-se «processos especiais»: a assistência judiciária; a fixação das despesas; a retificação; a omissão de pronúncia; a oposição a um acórdão proferido à revelia; a oposição de terceiros; a interpretação; a revisão; o exame de uma proposta do primeiro-advogado-geral de reapreciação de uma decisão do Tribunal Geral; o processo de penhora; os processos em matéria de imunidade.

III. Processos entrados — Matéria da ação ou do recurso (2021-2025)

Matéria da ação ou recurso	2021	2022	2023	2024	2025
Ação externa da União Europeia	6	5	1	2	3
Acesso aos documentos	4	4	4	4	11
Adesão de novos Estados	0	0	0	0	1
Agricultura	19	24	17	19	16
Ambiente	23	35	43	44	36
Aproximação das legislações	63	54	50	55	48
Auxílios de Estado	42	25	51	33	28
Cidadania da União	14	7	7	4	4
Cláusula compromissória	3	2	2	2	1
Coesão económica, social e territorial	3	3	3	2	2
Concorrência	26	30	32	34	24
Contratos públicos	21	26	25	15	20
Direito das sociedades	2	1	3	7	3
Direito institucional	39	32	23	15	33
Disposições financeiras (orçamento, quadro financeiro, recursos próprios, luta contra a fraude)	7	2	1	5	4
Educação, formação profissional, juventude e desporto	2	0	3	1	0
Emprego	1	0	0	1	0
Energia	3	7	8	9	23
Espaço de liberdade, segurança e justiça	106	94	83	124	139
Fiscalidade	53	62	54	47	18
Investigação, desenvolvimento tecnológico e espaço	0	0	1	0	1
Liberdade de estabelecimento	9	13	17	9	19
Livre circulação de capitais	4	8	10	4	15
Livre circulação de mercadorias	3	1	4	3	4
Livre circulação de pessoas	11	17	14	31	17
Livre prestação de serviços	11	22	9	15	24
Política comercial	5	10	13	7	5
Política comum das pescas	2	2	1	3	4
Política económica e monetária	12	19	20	89	27
Política externa e de segurança comum	6	4	14	48	37
Política industrial	1	2	2	1	0
Política social	46	47	26	37	33
Princípios do direito da União	28	14	33	25	29

>>>

Matéria da ação ou recurso	2021	2022	2023	2024	2025
Propriedade intelectual	83	49	75	51	51
Proteção dos consumidores	53	54	54	53	86
Redes transeuropeias	1	0	0	0	0
Registo, avaliação, autorização e restrições aplicáveis às substâncias químicas (Regulamento REACH)	5	2	2	4	1
Regulação dos mercados e serviços digitais	0	0	0	1	6
Saúde pública	10	12	12	10	26
Segurança social dos trabalhadores migrantes	7	7	7	5	3
Transportes	52	37	44	31	42
União Aduaneira e Pauta Aduaneira Comum	11	10	18	16	1
Tratado FUE	797	743	786	866	845
Proteção da população	0	3	0	0	0
Tratado EA	0	3	0	0	0
Princípios do direito da União	0	2	2	1	5
Tratado UE	0	2	2	1	5
Cidadania da União	0	1	0	0	0
Direito institucional	2	1	0	0	0
Liberdade de estabelecimento	0	0	0	1	0
Livre circulação de pessoas	0	0	0	1	0
Acordo de Saída RU	2	2	0	2	0
Direito institucional	1	1	1	2	2
Estatuto dos Funcionários	31	36	17	36	24
Princípios do direito da União	0	2	6	4	0
Privilégios e imunidades	0	1	0	0	2
Processo	7	16	9	9	11
Diversos	39	56	33	51	39
TOTAL GERAL	838	806	821	920	889

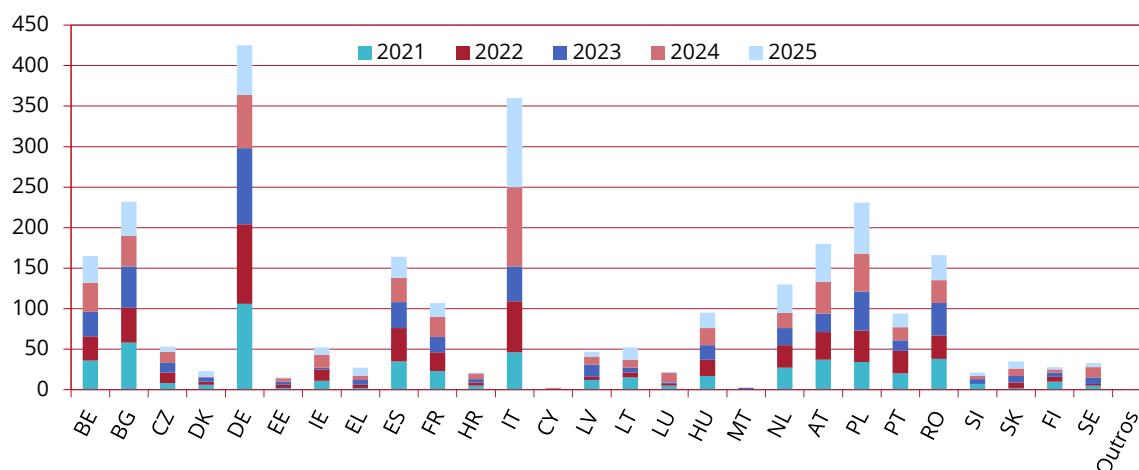
IV. Processos entrados — Matéria da ação ou recurso (2025)

Matéria da ação ou recurso	Reenvios prejudiciais	Ações e recursos diretos	Recursos de decisões do Tribunal Geral	Recursos de decisões do Tribunal Geral em processos de medidas provisórias ou sobre pedidos de intervenção	Pedidos de parecer	Processos especiais	Total
Ação externa da União Europeia	2	1	0	0	0	0	3
Acesso aos documentos	0	0	11	0	0	0	11
Adesão de novos Estados	0	0	1	0	0	0	1
Agricultura	6	0	10	0	0	0	16
Ambiente	20	11	5	0	0	0	36
Aproximação das legislações	45	2	1	0	0	0	48
Auxílios de Estado	16	0	10	2	0	0	28
Cidadania da União	4	0	0	0	0	0	4
Cláusula compromissória	0	0	1	0	0	0	1
Coesão económica, social e territorial	1	0	1	0	0	0	2
Concorrência	15	0	8	1	0	0	24
Contratos públicos	17	1	2	0	0	0	20
Direito das sociedades	3	0	0	0	0	0	3
Direito institucional	0	3	28	1	1	0	33
Disposições financeiras (orçamento, quadro financeiro, recursos próprios, luta contra a fraude)	4	0	0	0	0	0	4
Energia	18	0	5	0	0	0	23
Espaço de liberdade, segurança e justiça	134	4	1	0	0	0	139
Fiscalidade	14	3	1	0	0	0	18
Investigação, desenvolvimento tecnológico e espaço	1	0	0	0	0	0	1
Liberdade de estabelecimento	18	1	0	0	0	0	19
Livre circulação de capitais	7	8	0	0	0	0	15
Livre circulação de mercadorias	4	0	0	0	0	0	4
Livre circulação de pessoas	16	1	0	0	0	0	17
Livre prestação de serviços	22	2	0	0	0	0	24
Política comercial	3	0	2	0	0	0	5
Política comum das pescas	0	0	4	0	0	0	4

>>>

Matéria da ação ou recurso	Reenvios prejudiciais	Ações e recursos diretos	Recursos de decisões do Tribunal Geral	Recursos de decisões do Tribunal Geral em processos de medidas provisórias ou sobre pedidos de intervenção	Pedidos de parecer	Processos especiais	Total
Política económica e monetária	1	0	26	0	0	0	27
Política externa e de segurança comum	9	2	26	0	0	0	37
Política social	30	3	0	0	0	0	33
Princípios do direito da União	29	0	0	0	0	0	29
Propriedade intelectual	11	1	39	0	0	0	51
Proteção dos consumidores	81	1	4	0	0	0	86
Registo, avaliação, autorização e restrições aplicáveis às substâncias químicas (Regulamento REACH)	0	0	1	0	0	0	1
Regulação dos mercados e serviços digitais	1	1	4	0	0	0	6
Saúde pública	4	2	20	0	0	0	26
Segurança social dos trabalhadores migrantes	3	0	0	0	0	0	3
Transportes	34	7	1	0	0	0	42
União Aduaneira e Pauta Aduaneira Comum	1	0	0	0	0	0	1
Tratado FUE	574	54	212	4	1	0	845
Princípios do direito da União	4	1	0	0	0	0	5
Tratado UE	4	1	0	0	0	0	5
Direito institucional	0	1	1	0	0	0	2
Estatuto dos Funcionários	0	2	22	0	0	0	24
Privilégios e imunidades	2	0	0	0	0	0	2
Processo	0	0	6	0	0	5	11
Diversos	2	3	29	0	0	5	39
TOTAL GERAL	580	58	241	4	1	5	889

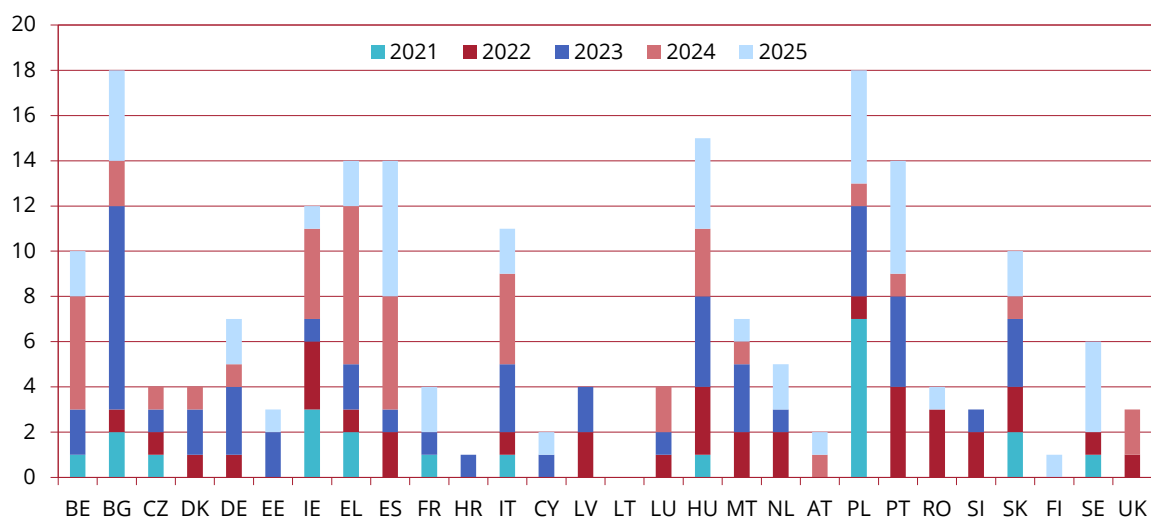
V. Processos entrados — Reenvios prejudiciais por Estado-Membro (2021-2025)



Estado-Membro	2021	2022	2023	2024	2025	Total
Bélgica	36	30	30	36	33	165
Bulgária	58	43	51	38	42	232
República Checa	8	13	12	14	6	53
Dinamarca	6	4	5	1	7	23
Alemanha	106	98	94	66	61	425
Estónia	2	4	4	4	1	15
Irlanda	11	14	2	16	9	52
Grécia	2	4	6	5	10	27
Espanha	35	41	32	30	26	164
França	23	23	19	25	17	107
Croácia	5	4	4	7	1	21
Itália	46	63	43	98	110	360
Chipre	0	0	1	1	0	2
Letónia	12	4	15	10	6	47
Lituânia	15	6	6	10	15	52
Luxemburgo	5	2	2	12	1	22
Hungria	17	20	18	21	19	95
Malta	0	0	2	0	1	3
Países Baixos	27	28	21	19	35	130
Áustria	37	34	23	39	47	180
Polónia	34	39	48	47	63	231
Portugal	20	28	13	16	17	94
Roménia	38	29	40	28	31	166
Eslovénia	7	0	6	4	4	21
Eslováquia	2	7	8	9	9	35
Finlândia	10	6	5	4	3	28
Suécia	5	2	8	13	5	33
Outros	0	0	0	0	1 ¹	1
Total	567	546	518	573	580	2 784

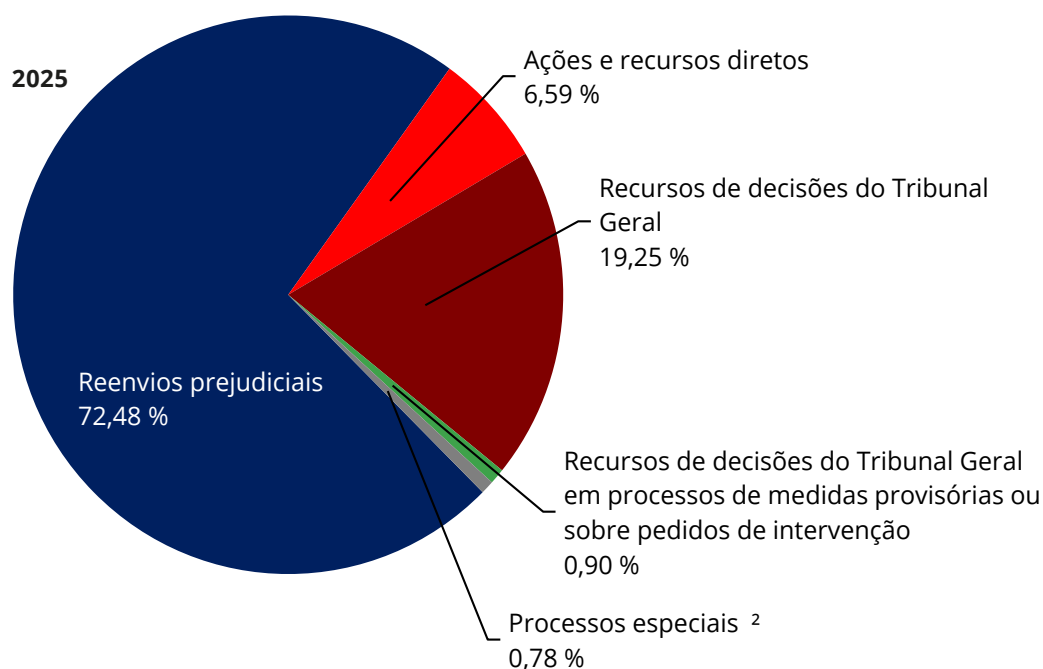
1| Processo C-682/25, Crossryn (High Court of Justice, Londres).

VI. Processos entrados — Ações por incumprimento de Estado (2021-2025)



Ações por incumprimento de Estado	2021	2022	2023	2024	2025	Total
Bélgica	1	0	2	5	2	10
Bulgária	2	1	9	2	4	18
República Checa	1	1	1	1	0	4
Dinamarca	0	1	2	1	0	4
Alemanha	0	1	3	1	2	7
Estónia	0	0	2	0	1	3
Irlanda	3	3	1	4	1	12
Grécia	2	1	2	7	2	14
Espanha	0	2	1	5	6	14
França	1	0	1	0	2	4
Croácia	0	0	1	0	0	1
Itália	1	1	3	4	2	11
Chipre	0	0	1	0	1	2
Letónia	0	2	2	0	0	4
Lituânia	0	0	0	0	0	0
Luxemburgo	0	1	1	2	0	4
Hungria	1	3	4	3	4	15
Malta	0	2	3	1	1	7
Países Baixos	0	2	1	0	2	5
Áustria	0	0	0	1	1	2
Polónia	7	1	4	1	5	18
Portugal	0	4	4	1	5	14
Roménia	0	3	0	0	1	4
Eslovénia	0	2	1	0	0	3
Eslováquia	2	2	3	1	2	10
Finlândia	0	0	0	0	1	1
Suécia	1	1	0	0	4	6
Reino Unido	0	1	0	2	0	3
Total	22	35	52	42	49	200

VII. Processos findos — Natureza dos processos (2021-2025) ¹

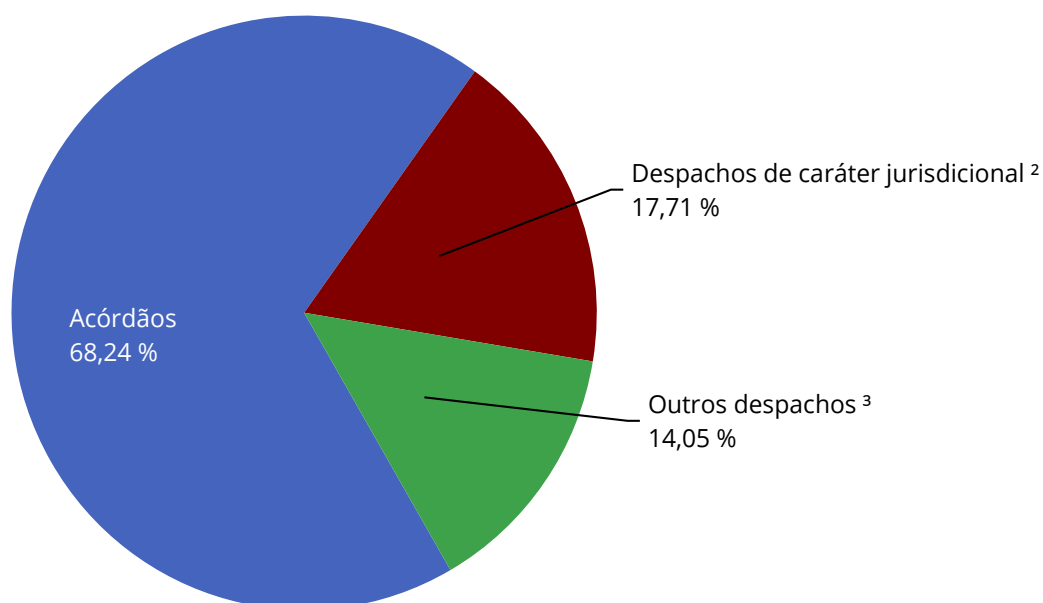


Natureza dos processos	2021	2022	2023	2024	2025
Reenvios prejudiciais	547	564	532	580	561
Ações e recursos diretos	30	36	36	53	51
Recursos de decisões do Tribunal Geral	177	178	192	194	149
Recursos de decisões do Tribunal Geral em processos de medidas provisórias ou sobre pedidos de intervenção	6	18	9	18	7
Pedidos de parecer	1	1	0	0	0
Processos especiais ²	11	11	14	17	6
Total	772	808	783	862	774

1] Os números referidos (números brutos) indicam o número total de processos independentemente das apensações por conexão (um número de processo = um processo).

2] Consideram-se «processos especiais»: a assistência judiciária, a fixação das despesas, a retificação, a omissão de pronúncia, a oposição a um acórdão proferido à revelia, a oposição de terceiros, a interpretação, a revisão, o exame de uma proposta do primeiro-advogado-geral de reapreciar uma decisão do Tribunal Geral, o processo de penhora, os processos em matéria de imunidade.

VIII. Processos findos — Acórdãos, pareceres, despachos (2025) ¹



Modo de encerramento do processo	Acórdãos	Despachos de caráter jurisdicional ²	Outros despachos ³	Pareceres	Total
Reenvios prejudiciais	327	55	76	0	458
Ações e recursos diretos	43	1	7	0	51
Recursos de decisões do Tribunal Geral	77	47	9	0	133
Recursos de decisões do Tribunal Geral em processos de medidas provisórias ou sobre pedidos de intervenção	0	7	0	0	7
Pedidos de parecer	0	0	0	0	0
Processos especiais	0	6	0	0	6
Total	447	116	92	0	655

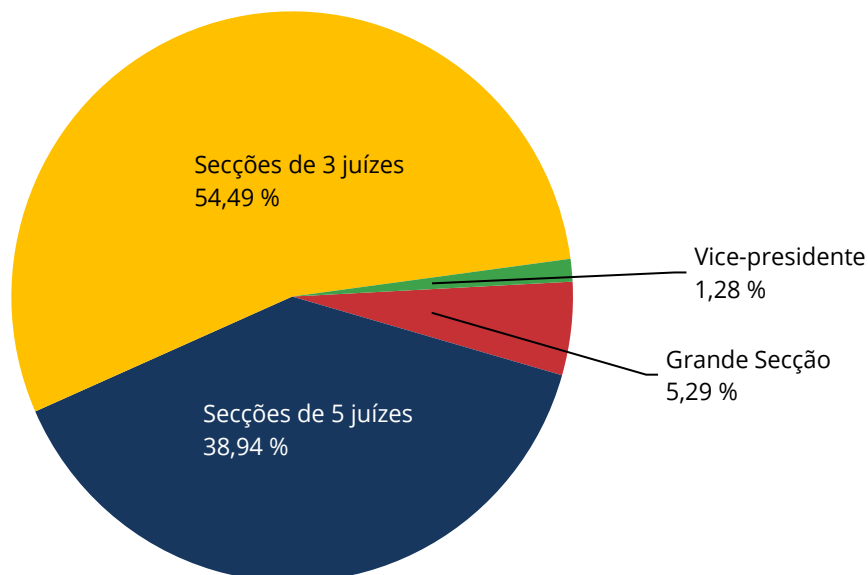
1| Os números referidos (números líquidos) indicam o número total de processos tendo em conta as apensações por conexão (uma série de processos apensos = um processo).

2| Despachos que põem termo a uma instância, com exclusão dos despachos de cancelamento, de não conhecimento do mérito ou de remessa ao Tribunal Geral.

3| Despachos que põem termo à instância por cancelamento, não conhecimento do mérito ou remessa ao Tribunal Geral.

IX. Processos findos por acórdão, parecer ou despacho com natureza jurisdicional — Formação de julgamento (2021-2025) ¹

2025



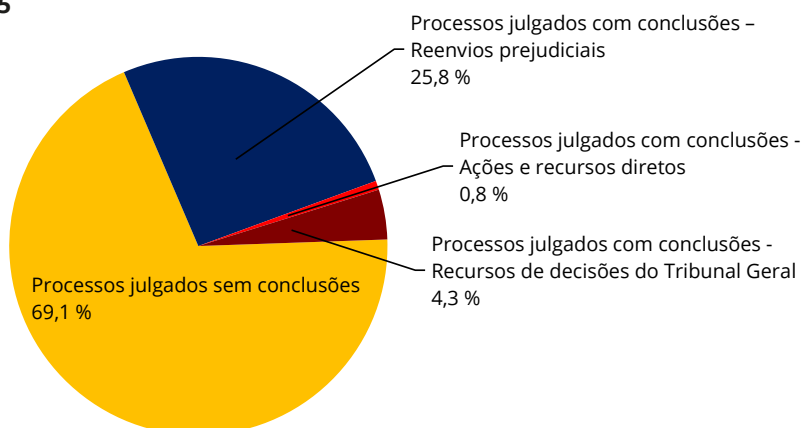
Formação de julgamento	Acórdãos/Pareceres em 2021		Despachos em 2021 ²		Total em 2021		Acórdãos/Pareceres em 2022		Despachos em 2022 ²		Total em 2022		Acórdãos/Pareceres em 2023		Despachos em 2023 ²		Total em 2023		Acórdãos/Pareceres em 2024		Despachos em 2024 ²		Total em 2024		Acórdãos/Pareceres em 2025		Despachos em 2025 ²		Total em 2025	
	Tribunal Pleno	1	0	1	2	0	2	0	0	0	0	0	0	1	0	1	0	0	0	0	0	0	0	0	0	0	0	0	0	0
Grande Secção	83	0	83	74	3	77	36	0	36	74	0	74	33	0	33	0	33	0	33	33	0	0	33	0	33	0	33			
Secções de 5 juízes	271	6	277	253	10	263	287	3	290	313	3	316	243	0	243	0	243	0	243	243	0	0	243	0	243	0	243			
Secções de 3 juízes	154	154	308	193	172	365	209	161	370	207	143	350	229	111	340	0	340	0	340	229	111	111	0	340	111	340				
Vice-presidente	0	8	8	0	17	17	0	7	7	0	17	17	0	8	8	0	8	0	8	0	8	8	0	8	0	8				
Total	509	168	677	522	202	724	532	171	703	595	163	758	505	119	624															

1] Os números referidos (números brutos) indicam o número total de processos independentemente das apenações por conexão (um número de processo = um processo).

2] Despachos que põem termo a uma instância, com exclusão dos despachos de cancelamento, de não conhecimento do mérito ou de remessa ao Tribunal Geral.

X. Processos findos julgados com conclusões — Natureza dos processos (2021-2025) ¹

2025



Natureza dos processos	2021			2022			2023			2024			2025		
	Número total de processos em 2021	Processos julgados com conclusões em 2021	Porcentagem de processos com conclusões em 2021	Número total de processos em 2022	Processos julgados com conclusões em 2022	Porcentagem de processos com conclusões em 2022	Número total de processos em 2023	Processos julgados com conclusões em 2023	Porcentagem de processos com conclusões em 2023	Número total de processos em 2024	Processos julgados com conclusões em 2024	Porcentagem de processos com conclusões em 2024	Número total de processos em 2025	Processos julgados com conclusões em 2025	Porcentagem de processos com conclusões em 2025
Reenvios prejudiciais	547	243	44 %	564	248	44 %	532	220	41 %	580	243	42 %	561	200	36 %
Ações e recursos diretos	30	11	37 %	36	21	58 %	36	9	25 %	53	25	47 %	51	6	12 %
Recursos de decisões do Tribunal Geral	177	54	31 %	178	37	21 %	192	54	28 %	194	68	35 %	149	33	22 %
Recursos de decisões do Tribunal Geral em processos de medidas provisórias ou sobre pedidos de intervenção	6	0	0 %	18	3	17 %	9	0	0 %	18	0	0 %	7	0	0 %
Pedidos de parecer	1	1	100 %	1	0	0 %	0	0	0 %	0	0	0 %	0	0	0 %
Processos especiais	11	0	0 %	11	0	0 %	14	0	0 %	17	0	0 %	6	0	0 %
Total	772	309	40 %	808	309	38 %	783	283	36 %	862	336	39 %	774	239	31 %

1| Os números referidos (números brutos) indicam o número total de processos independentemente das apensações por conexão (um número de processo = um processo).

**XI. Processos findos por acórdão, parecer ou despacho de carácter jurisdicional —
Matéria da ação ou recurso (2021-2025) ¹**

Matéria da ação ou recurso	2021	2022	2023	2024	2025
Ação externa da União Europeia	3	2	4	8	1
Acesso aos documentos	1	3	3	5	1
Agricultura	21	19	19	20	14
Ambiente	22	29	30	25	27
Aproximação das legislações	26	44	47	53	48
Auxílios de Estado	31	31	33	35	32
Cidadania da União	4	10	5	9	6
Cláusula compromissória	2	1	1	2	4
Coesão económica, social e territorial	2	3	2	3	3
Concorrência	26	16	28	32	22
Contratos públicos	13	25	18	15	15
Direito das sociedades	2	1	1	2	3
Direito institucional	27	39	26	29	9
Disposições financeiras (orçamento, quadro financeiro, recursos próprios, luta contra a fraude)	5	15	2	1	4
Educação, formação profissional, juventude e desporto	0	1	0	4	0
Emprego	0	2	0	0	1
Energia	4	6	3	4	10
Espaço de liberdade, segurança e justiça	81	79	91	82	72
Fiscalidade	63	60	49	67	43
Investigação, desenvolvimento tecnológico e espaço	0	0	0	1	0
Liberdade de estabelecimento	7	21	7	15	16
Livre circulação de capitais	8	3	8	8	7
Livre circulação de mercadorias	2	2	2	3	2
Livre circulação de pessoas	18	13	12	12	25
Livre prestação de serviços	17	13	13	16	6
Política comercial	7	9	11	12	5
Política comum das pescas	2	3	1	2	1
Política económica e monetária	17	10	5	23	19
Política externa e de segurança comum	5	5	4	4	11
Política industrial	1	1	1	1	3
Política social	37	38	48	33	28

>>>

¹ Os números referidos (números brutos) indicam o número total de processos independentemente das apenações por conexão (um número de processo = um processo).

Matéria da ação ou recurso	2021	2022	2023	2024	2025
Princípios do direito da União	34	24	16	29	29
Propriedade intelectual	61	63	59	51	53
Proteção dos consumidores	39	32	45	46	38
Redes transeuropeias	0	1	0	0	0
Registo, avaliação, autorização e restrições aplicáveis às substâncias químicas (Regulamento REACH)	6	0	4	4	3
Saúde pública	5	5	14	13	8
Segurança social dos trabalhadores migrantes	3	6	8	6	5
Transportes	26	31	18	32	16
União Aduaneira e Pauta Aduaneira Comum	18	10	15	14	14
Tratado FUE	646	676	653	721	604
Proteção da população	1	0	1	0	0
Tratado EA	1	0	1	0	0
Princípios do direito da União	0	0	1	0	1
Tratado UE	0	0	1	0	1
Cidadania da União	0	0	0	1	0
Direito institucional	0	0	3	0	0
Acordo de Saída RU	0	0	3	1	0
Direito institucional	0	0	2	2	0
Estatuto dos Funcionários	19	38	27	21	14
Princípios do direito da União	0	1	4	3	1
Privilégios e imunidades	3	0	1	0	0
Processo	8	9	11	10	4
Diversos	30	48	45	36	19
TOTAL GERAL	677	724	703	758	624

XII. Processos findos por acórdão, parecer ou despacho de caráter jurisdicional — Matéria da ação ou recurso (2025) ¹

Matéria da ação ou recurso	Acórdãos/ Pareceres	Despachos ²	Total
Ação externa da União Europeia	1	0	1
Acesso aos documentos	1	0	1
Agricultura	13	1	14
Ambiente	27	0	27
Aproximação das legislações	45	3	48
Auxílios de Estado	27	5	32
Cidadania da União	6	0	6
Cláusula compromissória	3	1	4
Coesão económica, social e territorial	3	0	3
Concorrência	20	2	22
Contratos públicos	11	4	15
Direito das sociedades	3	0	3
Direito institucional	6	3	9
Disposições financeiras (orçamento, quadro financeiro, recursos próprios, luta contra a fraude)	3	1	4
Emprego	1	0	1
Energia	9	1	10
Espaço de liberdade, segurança e justiça	64	8	72
Fiscalidade	37	6	43
Liberdade de estabelecimento	12	4	16
Livre circulação de capitais	6	1	7
Livre circulação de mercadorias	2	0	2
Livre circulação de pessoas	23	2	25
Livre prestação de serviços	3	3	6
Política comercial	3	2	5
Política comum das pescas	1	0	1
Política económica e monetária	17	2	19
Política externa e de segurança comum	10	1	11
Política industrial	3	0	3
Política social	22	6	28
Princípios do direito da União	20	9	29
Propriedade intelectual	21	32	53
Proteção dos consumidores	33	5	38

>>>

1| Os números referidos (números brutos) indicam o número total de processos independentemente das apenações por conexão (um número de processo = um processo).

2| Despachos que põem termo a uma instância, com exclusão dos despachos de cancelamento, de não conhecimento do mérito ou de remessa ao Tribunal Geral.

Matéria da ação ou recurso	Acórdãos/ Pareceres	Despachos ²	Total
Registo, avaliação, autorização e restrições aplicáveis às substâncias químicas (Regulamento REACH)	2	1	3
Saúde pública	4	4	8
Segurança social dos trabalhadores migrantes	5	0	5
Transportes	15	1	16
União Aduaneira e Pauta Aduaneira Comum	13	1	14
Tratado FUE	495	109	604
Princípios do direito da União	1	0	1
Tratado UE	1	0	1
Estatuto dos Funcionários	9	5	14
Princípios do direito da União	0	1	1
Processo	0	4	4
Diversos	9	10	19
TOTAL GERAL	505	119	624

2) Despachos que põem termo a uma instância, com exclusão dos despachos de cancelamento, de não conhecimento do mérito ou de remessa ao Tribunal Geral.

XIII. Processos findos julgados com conclusões — Natureza dos processos (2021-2025) ¹

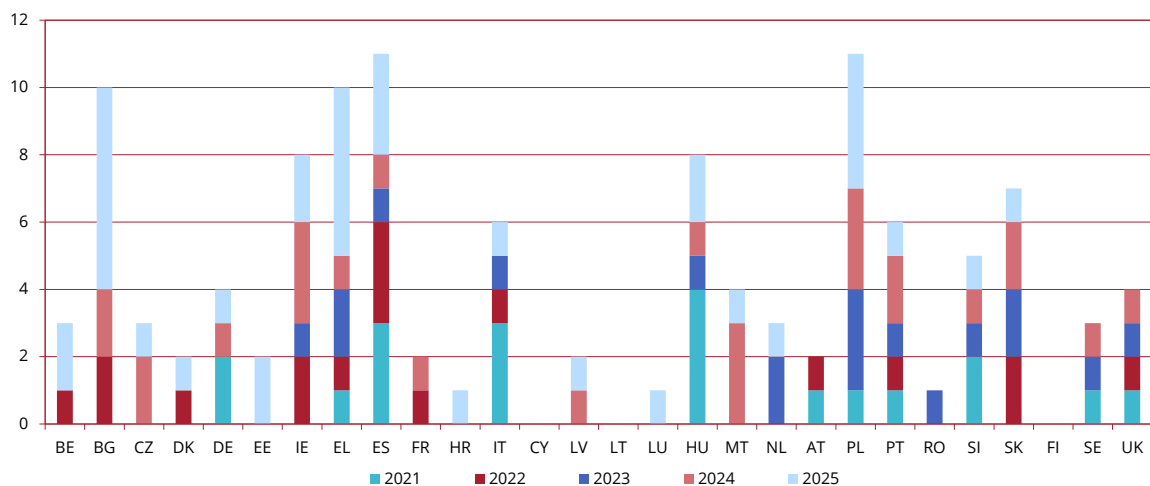
Matéria da ação ou recurso	2021	2022	2023	2024	2025
Ação externa da União Europeia	1	2	2	7	0
Acesso aos documentos	1	1	0	1	1
Agricultura	6	6	5	10	3
Ambiente	15	15	13	14	12
Aproximação das legislações	15	28	28	25	23
Auxílios de Estado	20	19	21	19	10
Cidadania da União	3	8	4	8	5
Cláusula compromissória	0	0	0	1	1
Coesão económica, social e territorial	1	0	1	1	0
Concorrência	11	12	16	14	10
Contratos públicos	7	7	2	7	8
Direito das sociedades	0	1	0	0	2
Direito institucional	9	14	5	12	4
Disposições financeiras (orçamento, quadro financeiro, recursos próprios, luta contra a fraude)	3	4	1	0	0
Educação, formação profissional, juventude e desporto	0	0	0	2	0
Emprego	0	1	0	0	0
Energia	2	6	2	3	7
Espaço de liberdade, segurança e justiça	58	46	58	49	41
Fiscalidade	24	24	15	33	21
Liberdade de estabelecimento	5	12	4	11	5
Livre circulação de capitais	4	1	4	4	4
Livre circulação de mercadorias	2	2	0	1	1
Livre circulação de pessoas	12	6	4	8	17
Livre prestação de serviços	6	6	4	10	3
Política comercial	4	5	6	3	2
Política comum das pescas	0	1	0	1	0
Política económica e monetária	10	3	4	13	6
Política externa e de segurança comum	3	0	0	2	2
Política industrial	1	1	1	0	0
Política social	16	15	18	8	8
Princípios do direito da União	25	9	8	14	9
Propriedade intelectual	7	12	10	10	11

>>>

1| Os números referidos (números brutos) indicam o número total de processos independentemente das apenações por conexão (um número de processo = um processo).

Matéria da ação ou recurso	2021	2022	2023	2024	2025
Proteção dos consumidores	9	10	16	15	9
Registo, avaliação, autorização e restrições aplicáveis às substâncias químicas (Regulamento REACH)	3	0	3	1	0
Saúde pública	3	2	5	2	2
Segurança social dos trabalhadores migrantes	0	4	2	2	1
Transportes	13	16	11	19	5
União Aduaneira e Pauta Aduaneira Comum	3	5	2	4	3
Tratado FUE	302	304	275	334	236
Princípios do direito da União	0	0	0	0	1
Tratado UE	0	0	0	0	1
Estatuto dos Funcionários	5	5	7	2	2
Princípios do direito da União	0	0	1	0	0
Privilégios e imunidades	2	0	0	0	0
Diversos	7	5	8	2	2
TOTAL GERAL	309	309	283	336	239

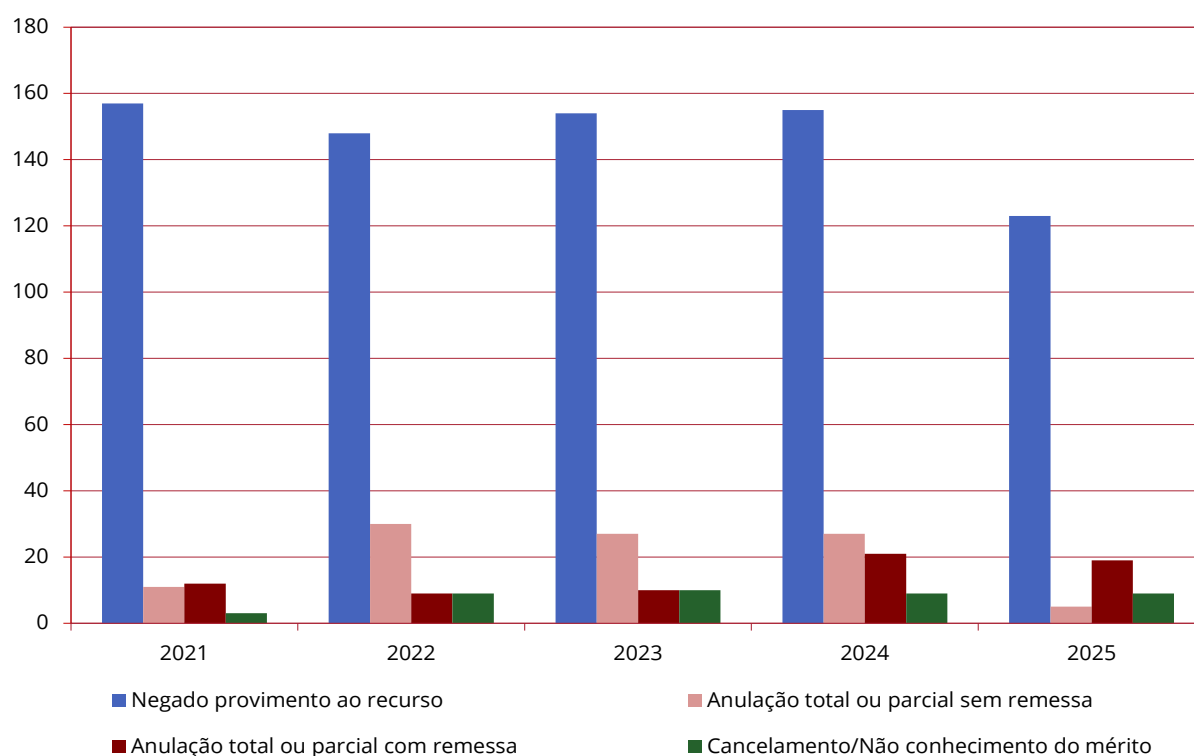
XIV. Processos findos — Acórdãos proferidos em ações por incumprimento de Estado: sentido da decisão (2021-2025) ¹



Acórdãos relativos às ações por incumprimento de Estado	2021		2022		2023		2024		2025	
	Admitidos em 2021	Improcedentes em 2021	Admitidos em 2022	Improcedentes em 2022	Admitidos em 2023	Improcedentes em 2023	Admitidos em 2024	Improcedentes em 2024	Admitidos em 2025	Improcedentes em 2025
Bélgica	0	0	1	0	0	0	0	0	2	2
Bulgária	0	0	2	0	0	1	2	0	6	0
República Checa	0	0	0	0	0	0	2	0	1	0
Dinamarca	0	0	1	0	0	1	0	0	1	1
Alemanha	2	0	0	0	0	1	1	0	1	0
Estónia	0	0	0	0	0	0	0	0	2	0
Irlanda	0	0	2	0	1	0	3	0	2	0
Grécia	1	0	1	0	2	0	1	0	5	0
Espanha	3	0	3	0	1	0	1	0	3	1
França	0	0	1	0	0	0	1	0	0	0
Croácia	0	0	0	0	0	0	0	0	1	0
Itália	3	1	1	0	1	0	0	0	1	0
Chipre	0	0	0	0	0	0	0	0	0	0
Letónia	0	0	0	0	0	0	1	0	1	0
Lituânia	0	0	0	0	0	0	0	0	0	0
Luxemburgo	0	0	0	0	0	0	0	0	1	0
Hungria	4	0	0	0	1	1	1	0	2	0
Malta	0	0	0	0	0	0	3	0	1	0
Países Baixos	0	0	0	0	2	0	0	0	1	0
Áustria	1	1	1	0	0	0	0	0	0	0
Polónia	1	0	0	2	3	1	3	0	4	0
Portugal	1	0	1	0	1	0	2	1	1	0
Roménia	0	0	0	0	1	0	0	0	0	0
Eslovénia	2	0	0	0	1	0	1	0	1	0
Eslováquia	0	0	2	0	2	0	2	1	1	0
Finlândia	0	0	0	0	0	0	0	0	0	0
Suécia	1	0	0	0	1	0	1	0	0	0
Reino Unido	1	0	1	0	1	0	1	0	0	0
Total	20	2	17	2	18	5	26	2	38	4

1) Os números referidos (números líquidos) indicam o número total de processos tendo em conta as apensações por conexão (uma série de processos apensos = um processo).

XV. Processos findos — Recursos de decisões do Tribunal Geral: sentido da decisão (2021-2025) ^{1 2}

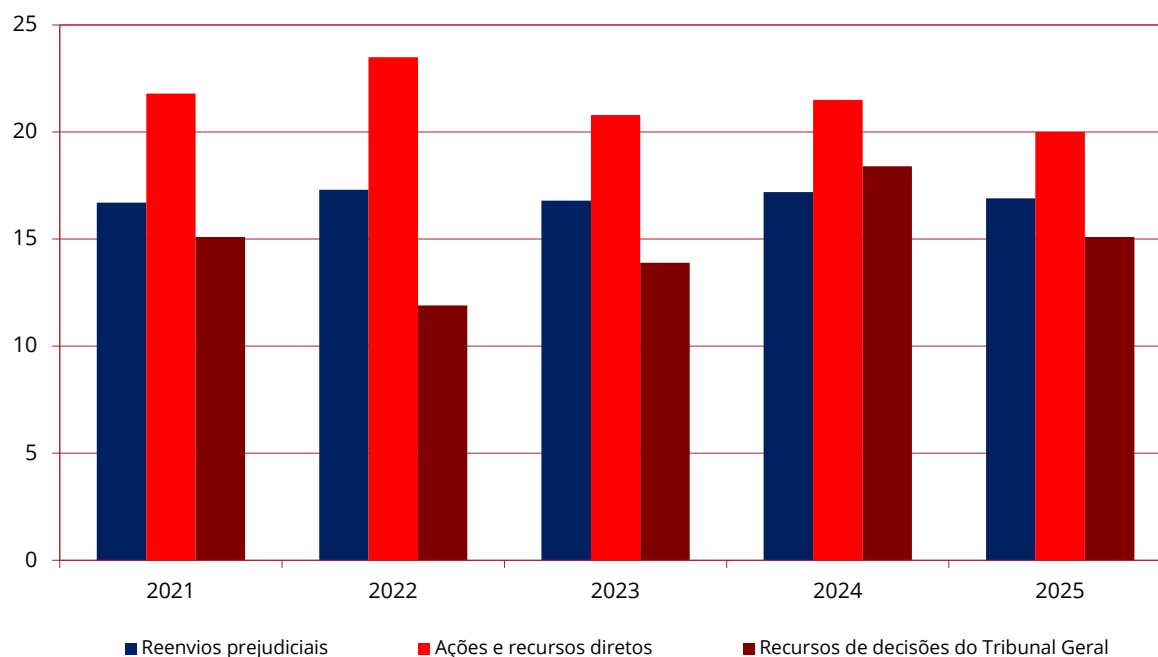


Recursos de decisões do Tribunal Geral - Sentido da decisão de encerramento do processo	2021		2022		2023		2024		2025		Total	
	Acórdãos	Despachos	Acórdãos	Despachos	Acórdãos	Despachos	Acórdãos	Despachos	Acórdãos	Despachos	Acórdãos	Despachos
Negado provimento ao recurso	71	86	51	97	70	84	82	73	70	53	123	123
Anulação total ou parcial sem remessa	11	0	18	12	25	2	22	5	4	1	5	5
Anulação total ou parcial com remessa	12	0	8	1	6	4	18	3	18	1	19	19
Cancelamento/Não conhecimento do mérito	0	3	1	8	0	10	2	7	0	9	9	9
Total	94	89	78	118	101	100	124	88	92	64	156	156

1| Nas estatísticas judiciais do Tribunal Geral, constam informações mais detalhadas a respeito dos recursos interpostos das decisões do Tribunal Geral.

2| Os números referidos (números brutos) indicam o número total de processos independentemente das apenações por conexão (um número de processo = um processo). Incluem igualmente os recursos de decisões do Tribunal Geral visados no artigo 58.º-A do Estatuto do Tribunal de Justiça da União Europeia e julgados inadmissíveis ou não recebidos nos termos dos artigos 170.º-A ou 170.º-B do Regulamento de Processo. Para informações mais detalhadas sobre o mecanismo visado no artigo 58.º-A do Estatuto, v. quadro XXII do presente relatório.

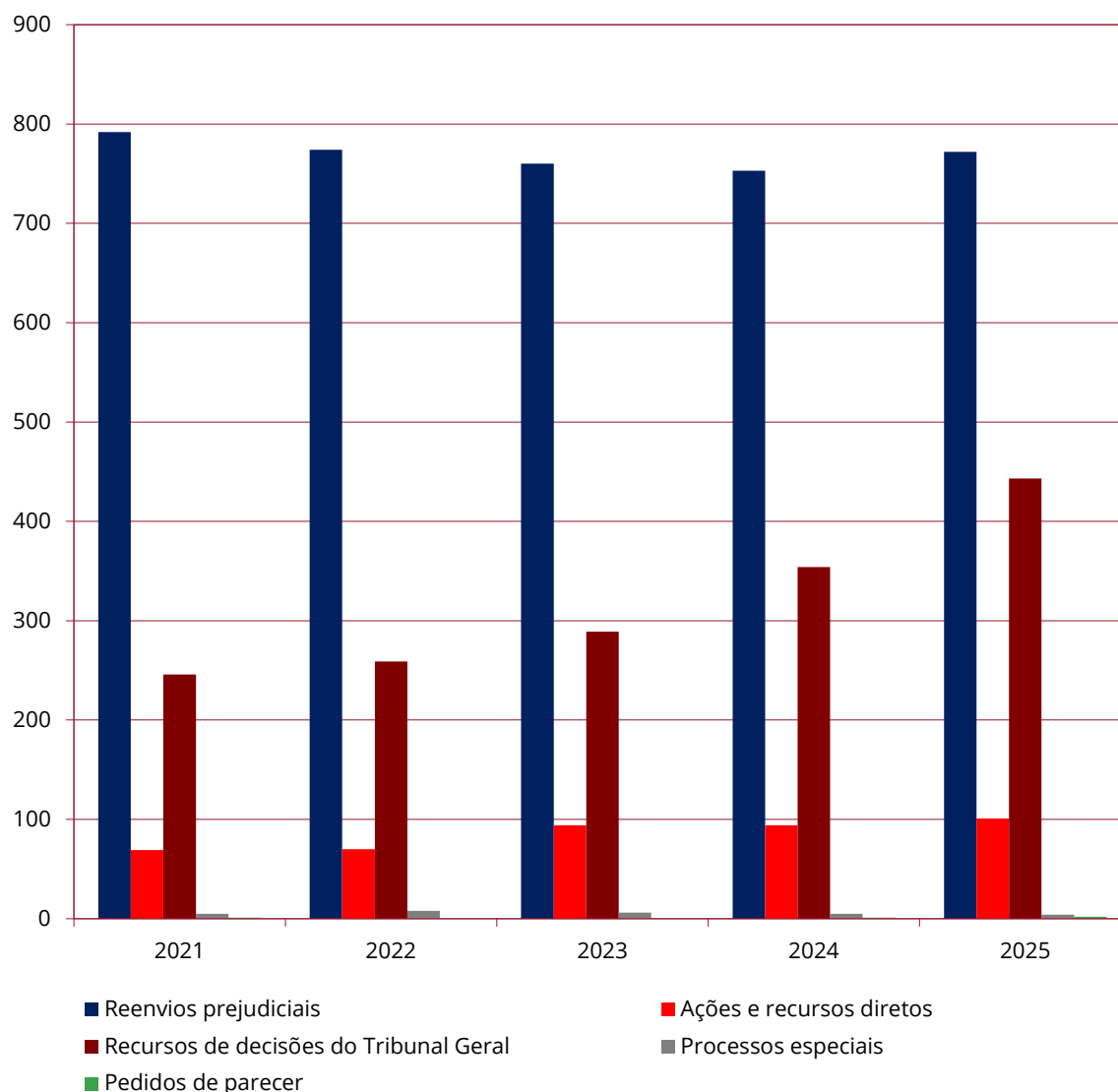
XVI. Processos findos — Duração dos processos, em meses (2021–2025) ¹ (acórdãos e despachos de caráter jurisdicional)



Natureza dos processos	2021	2022	2023	2024	2025
Reenvios prejudiciais	16,7	17,3	16,8	17,2	16,9
Processos prejudiciais com tramitação urgente	3,7	4,5	4,3	3,3	3,4
Processos com tramitação acelerada	10,7	7,4	0	6,5	7,4
Ações e recursos diretos	21,8	23,5	20,8	21,5	20
Processos com tramitação acelerada	0	11,4	0	0	0
Recursos de decisões do Tribunal Geral	15,1	11,9	13,9	18,4	15,1
Processos com tramitação acelerada	8,4	0	0	0	0

¹ | Estão excluídos dos cálculos sobre a duração dos processos: os processos em que tenha sido proferido um acórdão interlocutório ou ordenada uma diligência de instrução; os pareceres; os processos especiais (a saber: a assistência judiciária, a fixação das despesas, a retificação, a omissão de pronúncia, a oposição a um acórdão proferido à revelia, a oposição de terceiros, a interpretação, a revisão, o exame de uma proposta do primeiro-advogado-geral de reapreciação de uma decisão do Tribunal Geral, o processo de penhora e os processos em matéria de imunidade); os processos que terminam por despacho de cancelamento, de não conhecimento do mérito ou de remessa ao Tribunal Geral; os processos de medidas provisórias, bem como os recursos de decisões do Tribunal Geral em processos de medidas provisórias ou sobre pedidos de intervenção.

XVII. Processos pendentes em 31 de dezembro — Natureza dos processos (2021-2025) ¹

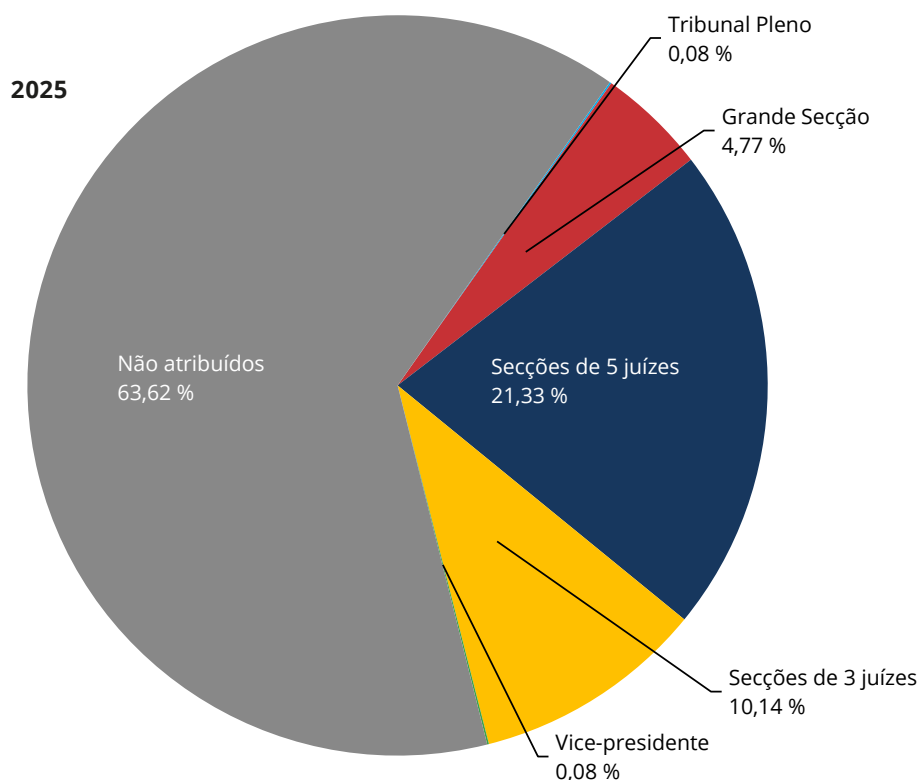


Natureza dos processos	2021	2022	2023	2024	2025
Reenvios prejudiciais	792	774	760	753	772
Ações e recursos diretos	69	70	94	94	101
Recursos de decisões do Tribunal Geral	246	259	289	354	443
Processos especiais ²	5	8	6	5	4
Pedidos de parecer	1	0	0	1	2
Total	1 113	1 111	1 149	1 207	1 322

1] Os números referidos (números brutos) indicam o número total de processos independentemente das apensações por conexão (um número de processo = um processo).

2] Consideram-se «processos especiais»: a assistência judiciária, a fixação das despesas, a retificação, a omissão de pronúncia, a oposição a um acórdão proferido à revelia, a oposição de terceiros, a interpretação, a revisão, o exame de uma proposta do primeiro-advogado-geral de reapreciar uma decisão do Tribunal Geral, o processo de penhora, os processos em matéria de imunidade.

XVIII. Processos pendentes em 31 de dezembro — Formação de julgamento (2021-2025) ¹



Formação de julgamento	2021	2022	2023	2024	2025
Tribunal Pleno	2	0	1	1	1
Grande Secção	71	46	69	44	63
Secções de 5 juízes	208	244	239	221	282
Secções de 3 juízes	118	154	143	133	134
Vice-presidente	3	1	10	4	1
Não atribuídos	711	666	687	804	841
Total	1 113	1 111	1 149	1 207	1 322

¹ | Os números referidos (números brutos) indicam o número total de processos independentemente das apenações por conexão (um número de processo = um processo).

XIX. Processos submetidos a tramitação acelerada (2021-2025)

Pedidos de submissão do processo a tramitação acelerada ¹

Natureza dos processos	2021	2022	2023	2024	2025	Total
Reenvios prejudiciais	56	35	29	47	52	219
Ações e recursos diretos	3	0	0	1	0	4
Recursos de decisões do Tribunal Geral	1	2	2	1	4	10
Recursos de decisões do Tribunal Geral em processos de medidas provisórias ou sobre pedidos de intervenção	0	1	0	0	0	1
Total	60	38	31	49	56	234

Pedidos de submissão do processo a tramitação acelerada — Sentido da decisão ²

Sentido da decisão	2021	2022	2023	2024	2025	Total
Admissão	5	0	0	6	4	15
Indeferimento	57	31	19	26	26	159
Sem seguimento ³	2	5	8	10	32	57
A aguardar decisão	4	6	10	17	11	48
Total	68	42	37	59	73	279

1| Os números referidos neste quadro remetem para o número de pedidos apresentados no decurso do ano em causa, independentemente do ano a que o pedido se refere.

2| Os números constantes deste quadro referem-se ao número de decisões tomadas, no decurso do ano em causa, sobre um pedido de aplicação da tramitação urgente, independentemente do ano em que tal pedido foi apresentado.

3| O Tribunal de Justiça não teve necessidade de se pronunciar formalmente sobre o pedido por o processo ter sido cancelado do registo ou ter sido findo através de acórdão ou de despacho.

XX. Processos prejudiciais com tramitação urgente (2021-2025)

Pedidos de submissão a tramitação urgente dos pedidos de decisão prejudicial ¹

Matéria da ação ou recurso	2021	2022	2023	2024	2025	Total
Cooperação judiciária em matéria civil	1	1	0	0	1	3
Cooperação judiciária em matéria penal	8	6	3	8	5	30
Fronteiras, asilo e imigração	8	2	4	19	25	58
Outros	14	5	3	0	1	23
Total	31	14	10	27	32	114

Pedidos de submissão a tramitação urgente dos pedidos de decisão prejudicial — Sentido da decisão ²

Sentido da decisão	2021	2022	2023	2024	2025	Total
Admissão	9	7	2	6	4	28
Indeferimento	20	8	8	20	11	67
Sem seguimento ³	1	0	0	2	16	19
A aguardar decisão	1	0	0	0	1	2
Total	31	15	10	28	32	116

- 1| Os números referidos neste quadro remetem para o número de pedidos apresentados no decurso do ano em causa, independentemente do ano a que o pedido se refere.
- 2| Os números referidos neste quadro remetem para o número de decisões tomadas, no decurso do ano em causa, sobre um pedido de aplicação da tramitação urgente, independentemente do ano em que tal pedido foi apresentado.
- 3| Não foi necessária uma decisão formal sobre o pedido devido à retirada deste, ao cancelamento do processo no registo ou por o processo ter sido julgado findo por acórdão ou despacho.

XXI. Processos de medidas provisórias (2021-2025)

Pedidos de medidas provisórias ¹

Matéria da ação ou recurso	2021	2022	2023	2024	2025	Total
Acesso aos documentos	0	0	0	1	2	3
Agricultura	1	0	0	0	0	1
Ambiente	1	0	1	0	0	2
Auxílios de Estado	1	0	0	1	0	2
Cláusula compromissória	0	1	0	0	0	1
Concorrência	0	0	0	3	0	3
Contratos públicos	0	1	2	0	0	3
Direito institucional	1	0	0	1	1	3
Disposições financeiras (orçamento, quadro financeiro, recursos próprios, luta contra a fraude)	0	1	0	0	0	1
Energia	1	0	0	0	0	1
Política externa e de segurança comum	0	0	2	0	0	2
Princípios do direito da União	1	0	0	0	0	1
Propriedade intelectual	1	0	0	0	0	1
Proteção dos consumidores	0	0	0	0	1	1
Saúde pública	0	0	4	0	0	4
Transportes	1	1	0	0	0	2
Total	8	4	9	6	4	31

Pedidos de medidas provisórias — Sentido da decisão ²

Sentido da decisão	2021	2022	2023	2024	2025	Total
Admissão	2	0	3	2	1	8
Indeferimento	4	2	3	1	1	11
Sem seguimento ³	2	2	1	5	0	10
A aguardar decisão	1	2	4	2	3	12
Total	9	6	11	10	5	41

1| Os números referidos neste quadro remetem para o número de pedidos apresentados no decurso do ano em causa, independentemente do ano a que o pedido se refere.

2| Os números referidos neste quadro remetem para o número de decisões tomadas, no decurso do ano em causa, a respeito de um pedido de medidas provisórias, independentemente do ano em que tal pedido foi apresentado.

3| Não foi necessária uma decisão formal sobre o pedido devido à retirada deste, ao cancelamento do processo no registo ou por o processo ter sido julgado findo por acórdão ou despacho.

XXII. Recursos de decisões do Tribunal Geral visados no artigo 58.º-A do Estatuto (2021-2025)

Recursos interpostos de uma decisão do Tribunal Geral

- referente a uma decisão de uma Câmara de Recurso independente
- referente à execução de um contrato que contém uma cláusula compromissória na aceção do artigo 272.º TFUE

	2021	2022	2023	2024	2025	Total
Instituto da Propriedade Intelectual da União Europeia	60	39	52	29	39	219
Instituto Comunitário das Variedades Vegetais	0	0	0	3	0	3
Agência Europeia dos Produtos Químicos	0	0	0	3	0	3
Agência da União Europeia de Cooperação dos Reguladores da Energia	0	0	0	0	4	4
Conselho Único de Resolução	0	0	0	0	2	2
Cláusulas compromissórias	0	0	0	1	1	2
Total	60	39	52	36	46	233

Decisões relativas ao recebimento do recurso da decisão do Tribunal Geral ¹

Sentido da decisão	2021	2022	2023	2024	2025	Total
Recebido	1	2	4	0	2	9
Não recebido	47	39	44	34	32	196
Inadmissível	2	4	1	4	1	12
Arquivados	0	1	1	1	1	4
Total	50	46	50	39	36	221

1| Os números referidos neste quadro remetem para o número de decisões tomadas, no decurso do ano em causa, independentemente do ano em que foi apresentado o pedido de recebimento do recurso.

XXIII. Evolução geral da atividade judicial (1952-2025) —
Processos entrados e acórdãos ou pareceres

Anos	Processos entrados ¹						Total	Pedidos de medidas provisórias	Acórdãos/Pareceres ²
	Reenvios prejudiciais	Ações e recursos diretos	Recursos de decisões do Tribunal Geral	Recursos de decisões do Tribunal Geral em processos de medidas provisórias ou sobre pedidos de intervenção	Pedidos de parecer				
1953	0	4	0	0	0	4	0	0	
1954	0	10	0	0	0	10	0	2	
1955	0	9	0	0	0	9	2	5	
1956	0	11	0	0	0	11	1	6	
1957	0	19	0	0	0	19	3	4	
1958	0	43	0	0	0	43	0	10	
1959	0	47	0	0	1	48	8	13	
1960	0	21	0	0	1	22	18	19	
1961	1	26	0	0	1	28	2	11	
1962	5	30	0	0	0	35	2	22	
1963	6	99	0	0	0	105	10	17	
1964	6	49	0	0	0	55	5	31	
1965	7	55	0	0	0	62	4	50	
1966	1	30	0	0	0	31	2	24	
1967	23	14	0	0	0	37	0	28	
1968	9	23	0	0	0	32	1	26	
1969	17	60	0	0	0	77	2	29	
1970	32	47	0	0	0	79	0	64	
1971	37	59	0	0	0	96	1	59	
1972	40	42	0	0	0	82	2	61	
1973	61	131	0	0	0	192	4	80	
1974	39	63	0	0	0	102	9	61	
1975	69	61	0	0	1	131	5	76	
1976	75	51	0	0	1	127	6	85	
1977	84	74	0	0	0	158	6	101	
1978	123	145	0	0	1	269	14	97	
1979	106	1 218	0	0	0	1 324	8	135	
1980	99	180	0	0	0	279	12	130	
1981	108	214	0	0	0	322	17	122	
1982	129	217	0	0	0	346	21	176	
1983	98	199	0	0	0	297	12	149	
1984	129	183	0	0	0	312	17	164	
1985	139	294	0	0	0	433	23	202	
1986	91	238	0	0	0	329	23	172	

>>>

1| Os números constantes deste quadro referem-se a todos os processos entrados no Tribunal de Justiça, com exclusão dos processos especiais.

2| Os números referidos nesta coluna remetem para o número de acórdãos ou de pareceres proferidos pelo Tribunal de Justiça, sendo tomadas em consideração as apenações por conexão (uma série de processos apensos = um processo).

Anos	Processos entrados ¹						Total	Pedidos de medidas provisórias	Acórdãos/Pareceres ²
	Reenvios prejudiciais	Ações e recursos diretos	Recursos de decisões do Tribunal Geral	Recursos de decisões do Tribunal Geral em processos de medidas provisórias ou sobre pedidos de intervenção	Pedidos de parecer				
1987	144	251	0	0	0	395	21	208	
1988	179	193	0	0	0	372	17	235	
1989	139	244	0	0	0	383	19	186	
1990	141	221	15	1	0	378	12	190	
1991	186	140	13	1	2	342	9	203	
1992	162	251	24	1	2	440	5	206	
1993	204	265	17	0	0	486	13	203	
1994	203	125	12	1	3	344	4	188	
1995	251	109	46	2	0	408	3	172	
1996	256	132	25	3	0	416	4	193	
1997	239	169	30	5	0	443	1	242	
1998	264	147	66	4	0	481	2	254	
1999	255	214	68	4	0	541	4	235	
2000	224	197	66	13	2	502	4	273	
2001	237	187	72	7	0	503	6	243	
2002	216	204	46	4	0	470	1	269	
2003	210	277	63	5	1	556	7	308	
2004	249	219	52	6	1	527	3	375	
2005	221	179	66	1	0	467	2	362	
2006	251	201	80	3	0	535	1	351	
2007	265	222	79	8	0	574	3	379	
2008	288	210	78	8	1	585	3	333	
2009	302	143	105	2	1	553	1	376	
2010	385	136	97	6	0	624	3	370	
2011	423	81	162	13	0	679	3	370	
2012	404	73	136	3	1	617	0	357	
2013	450	72	161	5	2	690	1	434	
2014	428	74	111	0	1	614	3	416	
2015	436	48	206	9	3	702	2	399	
2016	470	35	168	7	0	680	3	412	
2017	533	46	141	6	1	727	3	466	
2018	568	63	193	6	0	830	6	462	
2019	641	41	256	10	1	949	6	491	
2020	557	38	125	6	1	727	3	451	
2021	567	29	223	9	0	828	8	450	
2022	546	37	193	16	0	792	4	466	
2023	518	60	213	18	0	809	9	469	
2024	573	53	265	12	1	904	6	512	
2025	580	58	241	4	1	884	4	447	
Total	14 699	9 410	3 914	209	31	28 263	449	15 187	

1| Os números constantes deste quadro referem-se a todos os processos entrados no Tribunal de Justiça, com exclusão dos processos especiais.

2| Os números referidos nesta coluna remetem para o número de acórdãos ou de pareceres proferidos pelo Tribunal de Justiça, sendo tomadas em consideração as apensações por conexão (uma série de processos apensos = um processo).

**XXIV. Evolução geral da atividade judicial (1952-2025) —
Reenvios prejudiciais entrados, por Estado-Membro e por ano**

Anos	BE	BG	CZ	DK	DE	EE	IE	EL	ES	FR	HR	IT	CY	LV	LT	LU	HU	MT	NL	AT	PL	PT	RO	SI	SK	FI	SE	UK	Outros ¹	Total
1961	0	0	0	0	0	0	0	0	0	0	0	0	0	0	0	0	0	0	1	0	0	0	0	0	0	0	0	0	0	1
1962	0	0	0	0	0	0	0	0	0	0	0	0	0	0	0	0	0	0	5	0	0	0	0	0	0	0	0	0	0	5
1963	0	0	0	0	0	0	0	0	0	0	0	0	0	0	0	1	0	0	5	0	0	0	0	0	0	0	0	0	0	6
1964	0	0	0	0	0	0	0	0	0	0	0	2	0	0	0	0	0	0	4	0	0	0	0	0	0	0	0	0	0	6
1965	0	0	0	0	4	0	0	0	0	2	0	0	0	0	0	0	0	0	1	0	0	0	0	0	0	0	0	0	0	7
1966	0	0	0	0	0	0	0	0	0	0	0	0	0	0	0	0	0	0	1	0	0	0	0	0	0	0	0	0	0	1
1967	5	0	0	0	11	0	0	0	0	3	0	0	0	0	0	1	0	0	3	0	0	0	0	0	0	0	0	0	0	23
1968	1	0	0	0	4	0	0	0	0	1	0	1	0	0	0	0	0	0	2	0	0	0	0	0	0	0	0	0	0	9
1969	4	0	0	0	11	0	0	0	0	1	0	0	0	0	0	1	0	0	0	0	0	0	0	0	0	0	0	0	0	17
1970	4	0	0	0	21	0	0	0	0	2	0	2	0	0	0	0	0	0	3	0	0	0	0	0	0	0	0	0	0	32
1971	1	0	0	0	18	0	0	0	0	6	0	5	0	0	0	1	0	0	6	0	0	0	0	0	0	0	0	0	0	37
1972	5	0	0	0	20	0	0	0	0	1	0	4	0	0	0	0	0	0	10	0	0	0	0	0	0	0	0	0	0	40
1973	8	0	0	0	37	0	0	0	0	4	0	5	0	0	0	1	0	0	6	0	0	0	0	0	0	0	0	0	0	61
1974	5	0	0	0	15	0	0	0	0	6	0	5	0	0	0	0	0	0	7	0	0	0	0	0	0	0	0	1	0	39
1975	7	0	0	0	26	0	0	0	0	15	0	14	0	0	0	1	0	0	4	0	0	0	0	0	0	0	0	1	0	69
1976	11	0	0	0	28	0	1	0	0	8	0	12	0	0	0	0	0	0	14	0	0	0	0	0	0	0	0	1	0	75
1977	16	0	0	1	30	0	2	0	0	14	0	7	0	0	0	0	0	0	9	0	0	0	0	0	0	0	5	0	0	84
1978	7	0	0	3	46	0	1	0	0	12	0	11	0	0	0	0	0	0	38	0	0	0	0	0	0	0	5	0	0	123
1979	13	0	0	1	33	0	2	0	0	18	0	19	0	0	0	1	0	0	11	0	0	0	0	0	0	0	8	0	0	106
1980	14	0	0	2	24	0	3	0	0	14	0	19	0	0	0	0	0	0	17	0	0	0	0	0	0	0	6	0	0	99
1981	12	0	0	1	41	0	0	0	0	17	0	11	0	0	0	4	0	0	17	0	0	0	0	0	0	0	5	0	0	108
1982	11	0	0	1	36	0	0	0	0	38	0	18	0	0	0	0	0	0	21	0	0	0	0	0	0	0	4	0	0	129
1983	9	0	0	4	36	0	2	0	0	15	0	7	0	0	0	0	0	0	19	0	0	0	0	0	0	0	6	0	0	98
1984	13	0	0	2	38	0	1	0	0	34	0	10	0	0	0	0	0	0	22	0	0	0	0	0	0	0	9	0	0	129
1985	13	0	0	0	40	0	2	0	0	45	0	11	0	0	0	6	0	0	14	0	0	0	0	0	0	0	8	0	0	139
1986	16	0	0	4	18	0	4	2	1	19	0	5	0	0	0	1	0	0	13	0	0	0	0	0	0	0	8	0	0	91
1987	15	0	0	5	32	0	2	17	1	36	0	5	0	0	0	3	0	0	19	0	0	0	0	0	0	0	9	0	0	144
1988	32	0	0	4	34	0	0	0	1	37	0	28	0	0	0	2	0	0	25	0	0	0	0	0	0	0	16	0	0	179
1989	13	0	0	2	47	0	1	2	2	28	0	10	0	0	0	1	0	0	18	0	0	1	0	0	0	0	14	0	0	139
1990	18	0	0	5	34	0	4	2	6	20	0	25	0	0	0	4	0	0	9	0	0	2	0	0	0	0	12	0	0	141
1991	19	0	0	2	54	0	2	3	5	29	0	36	0	0	0	2	0	0	17	0	0	3	0	0	0	0	14	0	0	186
1992	17	0	0	3	62	0	0	1	5	15	0	22	0	0	0	1	0	0	17	0	0	1	0	0	0	0	18	0	0	162

>>>

1| Processo C-265/00, Campina Melkunie (Tribunal de Justiça Benelux/Benelux Gerechtshof).
Processo C-196/09, Miles e o. (Instância de Recurso das Escolas Europeias).
Processo C-169/15, Montis Design (Tribunal de Justiça Benelux/Benelux Gerechtshof).
Processo C-682/25, Crossryn (High Court of Justice, Londres).

Anos	BE	BG	CZ	DK	DE	EE	IE	EL	ES	FR	HR	IT	CY	LV	LT	LU	HU	MT	NL	AT	PL	PT	RO	SI	SK	FI	SE	UK	Outros ¹	Total
1993	22	0	0	7	57	0	1	5	7	22	0	24	0	0	0	1	0	0	43	0	0	3	0	0	0	0	0	12	0	204
1994	19	0	0	4	44	0	2	0	13	36	0	46	0	0	0	1	0	0	13	0	0	1	0	0	0	0	0	24	0	203
1995	14	0	0	8	51	0	3	10	10	43	0	58	0	0	0	2	0	0	19	2	0	5	0	0	0	0	6	20	0	251
1996	30	0	0	4	66	0	0	4	6	24	0	70	0	0	0	2	0	0	10	6	0	6	0	0	0	3	4	21	0	256
1997	19	0	0	7	46	0	1	2	9	10	0	50	0	0	0	3	0	0	24	35	0	2	0	0	0	6	7	18	0	239
1998	12	0	0	7	49	0	3	5	55	16	0	39	0	0	0	2	0	0	21	16	0	7	0	0	0	2	6	24	0	264
1999	13	0	0	3	49	0	2	3	4	17	0	43	0	0	0	4	0	0	23	56	0	7	0	0	0	4	5	22	0	255
2000	15	0	0	3	47	0	2	3	5	12	0	50	0	0	0	0	0	0	12	31	0	8	0	0	0	5	4	26	1	224
2001	10	0	0	5	53	0	1	4	4	15	0	40	0	0	0	2	0	0	14	57	0	4	0	0	0	3	4	21	0	237
2002	18	0	0	8	59	0	0	7	3	8	0	37	0	0	0	4	0	0	12	31	0	3	0	0	0	7	5	14	0	216
2003	18	0	0	3	43	0	2	4	8	9	0	45	0	0	0	4	0	0	28	15	0	1	0	0	0	4	4	22	0	210
2004	24	0	0	4	50	0	1	18	8	21	0	48	0	0	0	1	2	0	28	12	0	1	0	0	0	4	5	22	0	249
2005	21	0	1	4	51	0	2	11	10	17	0	18	0	0	0	2	3	0	36	15	1	2	0	0	0	4	11	12	0	221
2006	17	0	3	3	77	0	1	14	17	24	0	34	0	0	1	1	4	0	20	12	2	3	0	0	1	5	2	10	0	251
2007	22	1	2	5	59	2	2	8	14	26	0	43	0	0	1	0	2	0	19	20	7	3	1	0	1	5	6	16	0	265
2008	24	0	1	6	71	2	1	9	17	12	0	39	1	3	3	4	6	0	34	25	4	1	0	0	0	4	7	14	0	288
2009	35	8	5	3	59	2	0	11	11	28	0	29	1	4	3	0	10	1	24	15	10	3	1	2	1	2	5	28	1	302
2010	37	9	3	10	71	0	4	6	22	33	0	49	0	3	2	9	6	0	24	15	8	10	17	1	5	6	6	29	0	385
2011	34	22	5	6	83	1	7	9	27	31	0	44	0	10	1	2	13	0	22	24	11	11	14	1	3	12	4	26	0	423
2012	28	15	7	8	68	5	6	1	16	15	0	65	0	5	2	8	18	1	44	23	6	14	13	0	9	3	8	16	0	404
2013	26	10	7	6	97	3	4	5	26	24	0	62	3	5	10	0	20	0	46	19	11	14	17	1	4	4	12	14	0	450
2014	23	13	6	10	87	0	5	4	41	20	1	52	2	7	6	0	23	0	30	18	14	8	28	4	3	8	3	12	0	428
2015	32	5	8	7	79	2	8	2	36	25	5	47	0	9	8	7	14	0	40	23	15	8	18	5	5	4	7	16	1	436
2016	26	18	5	12	84	1	6	6	47	23	2	62	0	9	8	1	15	1	26	20	19	21	14	3	6	7	5	23	0	470
2017	21	16	4	8	149	7	12	4	23	25	3	57	0	5	10	1	22	0	38	31	19	21	16	3	6	13	8	11	0	533
2018	40	20	12	3	78	2	12	3	67	41	3	68	1	5	6	4	29	0	35	35	31	15	23	2	6	6	7	14	0	568
2019	38	24	5	1	114	3	10	5	64	32	10	70	1	12	7	6	20	1	28	37	39	14	49	5	10	7	11	18	0	641
2020	36	28	9	6	140	3	5	2	30	21	4	44	0	17	7	3	18	0	18	50	41	17	20	2	6	7	6	17	0	557
2021	36	58	8	6	106	2	11	2	35	23	5	46	0	12	15	5	17	0	27	37	34	20	38	7	2	10	5	0	0	567
2022	30	43	13	4	98	4	14	4	41	23	4	63	0	4	6	2	20	0	28	34	39	28	29	0	7	6	2	0	0	546
2023	30	51	12	5	94	4	2	6	32	19	4	43	1	15	6	2	18	2	21	23	48	13	40	6	8	5	8	0	0	518
2024	36	38	14	1	66	4	16	5	30	25	7	98	1	10	10	12	21	0	19	39	47	16	28	4	9	4	13	0	0	573
2025	33	42	6	7	61	1	9	10	26	17	1	110	0	6	15	1	19	1	35	47	63	17	31	4	9	3	5	0	1	580
Total	1 128	421	136	225	3 206	48	182	219	785	1 177	49	1 987	11	141	127	127	320	7	1 219	823	469	314	397	50	101	163	191	672	4	14 699

1| Processo C-265/00, Campina Melkunie (Tribunal de Justiça Benelux/Benelux Gerechtshof).
Processo C-196/09, Miles e o. (Instância de Recurso das Escolas Europeias).
Processo C-169/15, Montis Design (Tribunal de Justiça Benelux/Benelux Gerechtshof).
Processo C-682/25, Crossryn (High Court of Justice, Londres).

XXV. Evolução geral da atividade judicial (1952-2025) —

Reenvios prejudiciais entrados, por Estado-Membro e por órgão jurisdicional

Estado-Membro	Jurisdição	Evolução	Total
Bélgica	Cour constitutionnelle	49	1 128
	Cour de cassation	129	
	Conseil d'État	136	
	Outros órgãos jurisdicionais	814	
Bulgária	Върховен касационен съд	13	421
	Върховен административен съд	58	
	Outros órgãos jurisdicionais	350	
República Checa	Nejvyšší soud	23	136
	Nejvyšší správní soud	58	
	Outros órgãos jurisdicionais	55	
Dinamarca	Højesteret	39	225
	Outros órgãos jurisdicionais	186	
Alemanha	Bundesverfassungsgericht	2	3 206
	Bundesgerichtshof	327	
	Bundesverwaltungsgericht	171	
	Bundesfinanzhof	374	
	Bundesarbeitsgericht	72	
	Bundessozialgericht	78	
	Outros órgãos jurisdicionais	2 182	
Estónia	Riigikohus	24	48
	Outros órgãos jurisdicionais	24	
Irlanda	Supreme Court	58	182
	High Court	81	
	Outros órgãos jurisdicionais	43	
Grécia	Άρειος Πάγος	14	219
	Συμβούλιο της Επικρατείας	77	
	Ελεγκτικό Συνέδριο	3	
	Outros órgãos jurisdicionais	125	
Espanha	Tribunal Constitucional	1	785
	Tribunal Supremo	135	
	Outros órgãos jurisdicionais	649	
França	Conseil constitutionnel	1	1 177
	Cour de cassation	180	
	Conseil d'État	188	
	Outros órgãos jurisdicionais	808	
Croácia	Ustavni sud	2	49
	Vrhovni sud	2	
	Outros órgãos jurisdicionais	45	

>>>

Estado-Membro	Jurisdição	Evolução	Total
Itália	Corte Costituzionale	10	1 987
	Corte suprema di Cassazione	215	
	Consiglio di Stato	319	
	Outros órgãos jurisdicionais	1 443	
Chipre	Ανώτατο Δικαστήριο	4	11
	Outros órgãos jurisdicionais	7	
Letónia	Satversmes tiesa	12	141
	Augstākā tiesa (Senāts)	87	
	Outros órgãos jurisdicionais	42	
Lituânia	Konstitucinis Teismas	2	127
	Aukščiausiasis Teismas	37	
	Vyriausiasis administracinis teismas	57	
	Outros órgãos jurisdicionais	31	
Luxemburgo	Cour constitutionnelle	1	127
	Cour de cassation	44	
	Cour administrative	21	
	Outros órgãos jurisdicionais	61	
Hungria	Kúria	45	320
	Fővárosi Ítéltábla	9	
	Szegedi Ítéltábla	6	
	Outros órgãos jurisdicionais	260	
Malta	Qorti Kostituzzjonali	1	7
	Qorti tal-Appell	1	
	Outros órgãos jurisdicionais	5	
Países Baixos	Hoge Raad	326	1 219
	Raad van State	157	
	Centrale Raad van Beroep	73	
	College van Beroep voor het Bedrijfsleven	181	
	Tariefcommissie	35	
	Outros órgãos jurisdicionais	447	
Áustria	Verfassungsgerichtshof	4	823
	Oberster Gerichtshof	210	
	Verwaltungsgerichtshof	147	
	Outros órgãos jurisdicionais	462	
Polónia	Trybunał Konstytucyjny	1	469
	Sąd Najwyższy	69	
	Naczelny Sąd Administracyjny	77	
	Outros órgãos jurisdicionais	322	
Portugal	Tribunal Constitucional	1	314
	Supremo Tribunal de Justiça	25	
	Supremo Tribunal Administrativo	103	
	Outros órgãos jurisdicionais	185	
Roménia	Curtea Constituțională	1	397
	Înalta Curte de Casație și Justiție	43	
	Curtea de Apel	211	
	Outros órgãos jurisdicionais	142	

>>>

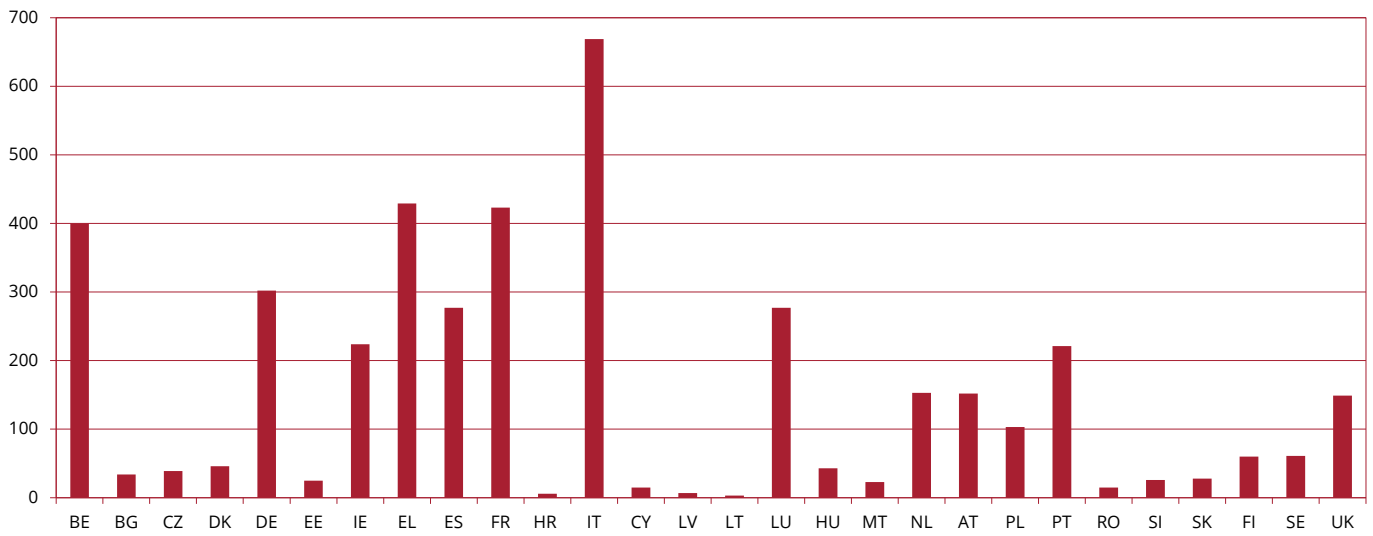
Estado-Membro	Jurisdição	Evolução	Total
Eslovénia	Ustavno sodišče	5	50
	Vrhovno sodišče	26	
	Outros órgãos jurisdicionais	19	
Eslováquia	Ústavný súd	3	101
	Najvyšší súd	28	
	Najvyšší správny súd	7	
	Outros órgãos jurisdicionais	63	
Finlândia	Korkein oikeus	36	163
	Korkein hallinto-oikeus	76	
	Työtuomioistuin	6	
	Outros órgãos jurisdicionais	45	
Suécia	Högsta Domstolen	30	191
	Högsta förvaltningsdomstolen	50	
	Marknadsdomstolen	5	
	Arbetsdomstolen	4	
	Outros órgãos jurisdicionais	102	
Reino Unido	House of Lords	39	672
	Supreme Court	26	
	Outros órgãos jurisdicionais	607	
Outros	Tribunal de Justiça Benelux/Benelux Gerechtshof ¹	2	4
	Instância de Recurso das Escolas Europeias ²	1	
	High Court of Justice, Londres ³	1	
		Total	14 699

1| Processo C-265/00, Campina Melkunie.
Processo C-169/15, Montis Design.

2| Processo C-196/09, Miles e o.

3| Processo C-682/25, Crossryn.

**XXVI. Evolução geral da atividade judicial (1952-2025) —
Ações por incumprimento intentadas contra os Estados-Membros**



BE	BG	CZ	DK	DE	EE	IE	EL	ES	FR	HR	IT	CY	LV	LT	LU	HU	MT	NL	AT	PL	PT	RO	SI	SK	FI	SE	UK	Total
400	34	39	46	302	25	224	429	277	423	6	669	15	7	3	277	43	23	153	152	103	221	15	26	28	60	61	149	4 210

XXVII. Atividade da Secretaria do Tribunal de Justiça (2021-2025)

Tipo de intervenção	2021	2022	2023	2024	2025
Número de documentos inscritos no registo da Secretaria	116 339	112 327	106 637	117 530	111 306
Número de páginas apresentadas através da e-Curia	270 236	305 863	444 456	483 758	483 581
Percentagem dos atos processuais apresentados através da e-Curia	85 %	87 %	89 %	91 %	92 %
Número de audiências de alegações	91	169	165	168	188
Número de processos abrangidos por estas audiências de alegações	124	216	216	187	222
Número de audiências de conclusões	276	268	253	218	292
Número de processos abrangidos por estas audiências de conclusões	320	309	314	279	336
Número de acórdãos, pareceres e despachos que põem termo à instância notificados às partes	703	730	718	771	655
Número de atas de audiências (alegações, conclusões e acórdãos)	841	919	914	924	937
Número de comunicações ao JO respeitantes aos processos entrados	677	741	644	706	658
Número de comunicações ao JO respeitantes aos processos findos	689	662	701	710	611

XXVIII. Pedidos de decisão prejudicial referidos no artigo 50.º-B do Estatuto (2024-2025)

O Tribunal Geral é competente desde 1 de outubro de 2024 para conhecer dos pedidos de decisão prejudicial que digam exclusivamente respeito a uma ou a várias matérias específicas referidas no artigo 50.º-B do Estatuto, a menos que esses pedidos suscitem questões independentes de interpretação do direito primário, do Direito Internacional Público, dos princípios gerais do Direito da União ou da Carta dos Direitos Fundamentais da União Europeia.

Estes pedidos devem ser apresentados ao Tribunal de Justiça, que é chamado a determinar, de acordo com as modalidades previstas no seu Regulamento de Processo, se esses pedidos estão abrangidos pela competência do Tribunal de Justiça ou do Tribunal Geral. Um processo só será criado pelo Tribunal de Justiça ou pelo Tribunal Geral depois de essa determinação ter sido efetuada, consoante a situação, pelo Presidente do Tribunal de Justiça ou pela Reunião Geral do Tribunal de Justiça.

O presente quadro retoma, por matéria, todos os pedidos de decisão prejudicial visados no artigo acima referido e submetidos ao Tribunal de Justiça durante o período em causa e indica o estado concreto do tratamento desses pedidos pelo Tribunal de Justiça no final do período em causa.

Matéria da ação ou recurso	Em análise	Pedidos transmitidos ao Tribunal Geral	Pedidos tratados pelo Tribunal de Justiça	Sem seguimento ¹	Total
Classificação pautal	1	6	1	0	8
Código Aduaneiro	0	10	3	1	14
Imposto sobre o valor acrescentado	4	29	2	1	36
Impostos especiais de consumo	0	13	2	0	15
Indemnização e assistência aos passageiros	1	20	2	1	24
Troca de quotas de emissão de gás com efeito de estufa	0	1	1	0	2
Total	6	79	11	3	99

1| Não foi necessário proferir decisão sobre o pedido de decisão prejudicial devido, por exemplo, à retirada desse pedido pelo órgão jurisdicional de reenvio.



Tribunal de Justiça
L-2925 Luxemburgo
Tel. +352 4303-1

Tribunal Geral
L-2925 Luxemburgo
Tel. +352 4303-1

O Tribunal de Justiça na Internet:
curia.europa.eu

Manuscrito terminado em fevereiro de 2026 / Dados referentes a 31.12.2025

Paginação: Tribunal de Justiça da União Europeia / Direção da Comunicação / Unidade de Publicações e Meios de Comunicação Eletrónicos, 2026

Todas as fotografias © União Europeia, salvo indicação em contrário.

É proibida a utilização ou reprodução de fotografias ou de outros documentos dos quais a União Europeia não seja titular dos direitos de autor sem a autorização dos titulares dos direitos de autor.

Nem a instituição nem nenhuma pessoa atuando em nome da instituição é responsável pela utilização que possa ser feita das informações dadas nesta publicação.

Reprodução autorizada mediante indicação da fonte.

© União Europeia, 2026



TRIBUNAL DE JUSTIÇA
DA UNIÃO EUROPEIA

Direção da Comunicação
Unidade Publicações e Meios de Comunicação Eletrónicos

Março de 2026

