



Съд
НА ЕВРОПЕЙСКИЯ СЪЮЗ

Годишен доклад 2025 г. Съдебна статистика на Съда

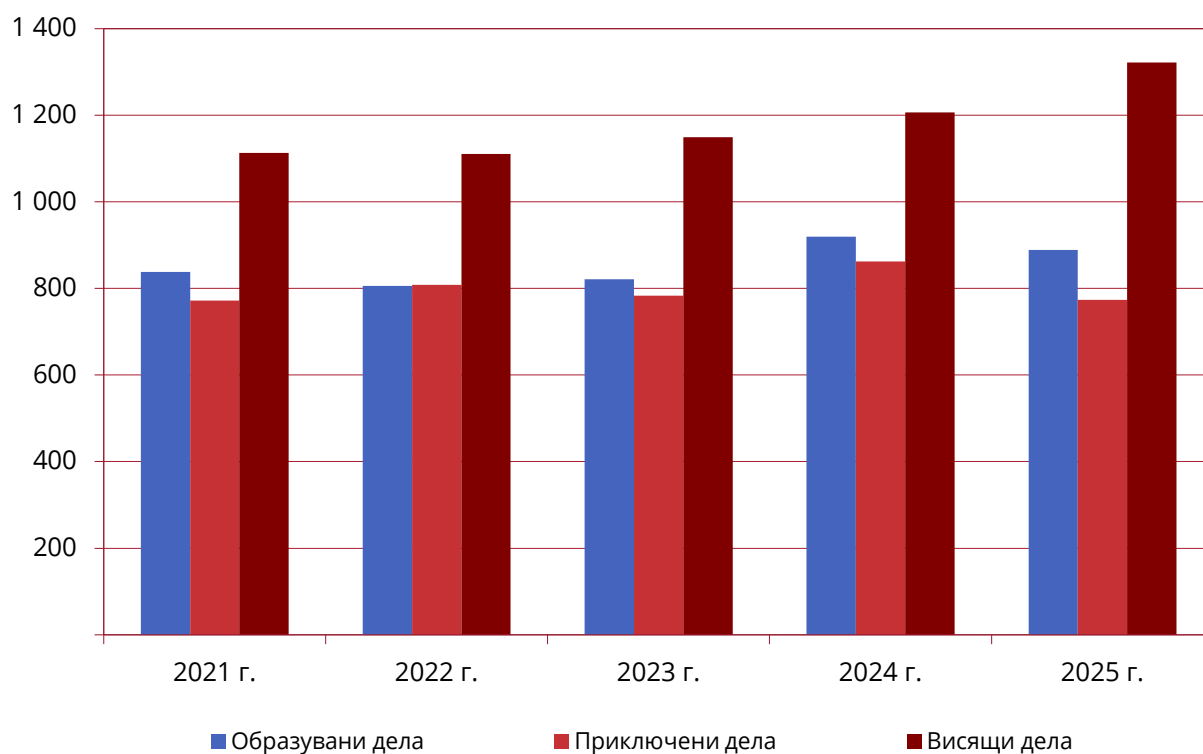


Съдебна статистика на Съда

I. Обща дейност на Съда — Образувани, приключени и висящи дела (2021—2025)	4
II. Образувани дела — Видове производства (2021—2025)	5
III. Образувани дела — Област, с която е свързан(а) искът или жалбата (2021—2025)	6
IV. Образувани дела — Област, с която е свързан(а) искът или жалбата (2025)	8
V. Образувани дела — Преюдициални запитвания по държава членка (2021—2025)	10
VI. Образувани дела — Искове за установяване на неизпълнение на задължения от държава (2021—2025)	11
VII. Приключени дела — Видове производства (2021—2025)	12
VIII. Приключени дела — съдебни решения, становища, определения (2025)	13
IX. Дела, приключени със съдебно решение, становище или определение с правораздавателен характер — Съдебен състав (2021—2025)	14
X. Приключени дела, решени след представяне на заключение — Видове производства (2021—2025)	15
XI. Дела, приключени със съдебно решение, становище или определение с правораздавателен характер — Област, с която е свързан(а) искът или жалбата (2021—2025)	16
XII. Дела, приключени със съдебно решение, становище или определение с правораздавателен характер — Област, с която е свързан(а) искът или жалбата (2025)	18
XIII. Приключени дела, решени след представяне на заключение — Област, с която е свързан(а) искът или жалбата (2021—2025)	20
XIV. Приключени дела — Съдебни решения по искове за установяване на неизпълнение на задължения от държава: взето решение (2021—2025)	22
XV. Приключени дела — Жалби: взето решение (2021—2025)	23
XVI. Приключени дела — Продължителност на производствата в месеци (2021—2025) (съдебни решения и определения с правораздавателен характер)	24
XVII. Висящи дела към 31 декември — Видове производства (2021—2025)	25
XVIII. Висящи дела към 31 декември — Съдебен състав (2021—2025)	26
XIX. Дела, разгледани по реда на бързото производство (2021—2025)	27
XX. Спешни преюдициални производства (2021—2025)	28

XXI. Обезпечителни производства (2021—2025)	29
XXII. Жалби по член 58а от Статута (2021—2025)	30
XXIII. Общо развитие на правораздавателната дейност (1952—2025) — Образувани дела и съдебни решения или становища	31
XXIV. Общо развитие на съдебната дейност (1952—2025) — Отправени преюдициални запитвания по държави членки и по години	33
XXV. Общо развитие на съдебната дейност (1952—2025) — Отправени преюдициални запитвания по държави членки и по юрисдикции	35
XXVI. Общо развитие на съдебната дейност (1952—2025) — Искове за установяване на неизпълнение на задължения, предявени срещу държавите членки	38
XXVII. Дейност на секретариата на Съда (2021—2025)	39
XXVIII. Преюдициални запитвания, посочени в член 50б от Статута (2024—2025)	40

I. Обща дейност на Съда — Образувани, приключени и висящи дела (2021—2025)



Общ преглед	2021 г.	2022 г.	2023 г.	2024 г.	2025 г.
Образувани дела	838	806	821	920	889
Приключени дела	772	808	783	862	774
Висящи дела	1 113	1 111	1 149	1 207	1 322

II. Образувани дела — Видове производства (2021—2025)



Видове производства	2021 г.	2022 г.	2023 г.	2024 г.	2025 г.
Преюдициални запитвания	567	546	518	573	580
Преки производства	29	37	60	53	58
Жалби	223	193	213	265	241
Жалби във връзка с обезпечително производство или встъпване	9	16	18	12	4
Искания за становища	0	0	0	1	1
Особени производства ¹	10	14	12	16	5
Общо	838	806	821	920	889
Молби за допускане на обезпечение	8	4	9	6	4

1| За „особени производства“ се считат свързаните с: правна помощ, определяне на съдебни разноски, поправяне, пропуск при произнасяне, отмяна на съдебно решение, постановено в отсъствието на ответника, отмяна на съдебен акт по молба на трето лице, тълкуване, отмяна на влязъл в сила съдебен акт, разглеждане на предложение на първия генерален адвокат за преразглеждане на съдебен акт на Общия съд, налагане на запор и делата, свързани с имунитет.

III. Образувани дела — Област, с която е свързан(а) искът или жалбата (2021—2025)

Област, с която е свързан(а) искът или жалбата	2021 г.	2022 г.	2023 г.	2024 г.	2025 г.
Арбитражна клауза	3	2	2	2	1
Външна дейност на Европейския съюз	6	5	1	2	3
Гражданство на Съюза	14	7	7	4	4
Данъчни въпроси	53	62	54	47	18
Достъп до документи	4	4	4	4	11
Държавни помощи	42	25	51	33	28
Енергетика	3	7	8	9	23
Заетост	1	0	0	1	0
Защита на потребителите	53	54	54	53	86
Земеделие	19	24	17	19	16
Икономическа и парична политика	12	19	20	89	27
Икономическо, социално и териториално сближаване	3	3	3	2	2
Индустриална политика	1	2	2	1	0
Институционално право	39	32	23	15	33
Интелектуална собственост	83	49	75	51	51
Конкуренция	26	30	32	34	24
Митнически съюз и обща митническа тарифа	11	10	18	16	1
Научни изследвания, технологично развитие и космическо пространство	0	0	1	0	1
Образование, професионално обучение, младеж и спорт	2	0	3	1	0
Обща външна политика и политика на сигурност	6	4	14	48	37
Обща политика в областта на рибарството	2	2	1	3	4
Обществени поръчки	21	26	25	15	20
Обществено здраве	10	12	12	10	26
Околна среда	23	35	43	44	36
Правен режим на предприятията	2	1	3	7	3
Принципи на правото на Съюза	28	14	33	25	29
Присъединяване на нови държави	0	0	0	0	1
Пространство на свобода, сигурност и правосъдие	106	94	83	124	139
Регистрация, оценка, разрешаване и ограничаване на химикали (Регламент REACH)	5	2	2	4	1

>>>

Област, с която е свързан(а) искът или жалбата	2021 г.	2022 г.	2023 г.	2024 г.	2025 г.
Регулиране на цифровите пазари и услуги	0	0	0	1	6
Сближаване на законодателствата	63	54	50	55	48
Свобода на установяване	9	13	17	9	19
Свободно движение на капитали	4	8	10	4	15
Свободно движение на стоки	3	1	4	3	4
Свободно движение на хора	11	17	14	31	17
Свободно предоставяне на услуги	11	22	9	15	24
Социална политика	46	47	26	37	33
Социално осигуряване на работниците мигранти	7	7	7	5	3
Трансевропейски мрежи	1	0	0	0	0
Транспорт	52	37	44	31	42
Търговска политика	5	10	13	7	5
Финансови разпоредби (бюджет, финансова рамка, собствени ресурси, борба с измамите)	7	2	1	5	4
Договор за функционирането на ЕС	797	743	786	866	845
Закрила на населението	0	3	0	0	0
Договор за АЕ	0	3	0	0	0
Принципи на правото на Съюза	0	2	2	1	5
Договор за ЕС	0	2	2	1	5
Гражданство на Съюза	0	1	0	0	0
Институционално право	2	1	0	0	0
Свобода на установяване	0	0	0	1	0
Свободно движение на хора	0	0	0	1	0
Споразумение за оттегляне на Обединеното кралство	2	2	0	2	0
Институционално право	1	1	1	2	2
Правилник за длъжностните лица	31	36	17	36	24
Привилегии и имунитети	0	1	0	0	2
Принципи на правото на Съюза	0	2	6	4	0
Производство	7	16	9	9	11
Разни	39	56	33	51	39
ОБЩО ЗА ВСИЧКИ ОБЛАСТИ	838	806	821	920	889

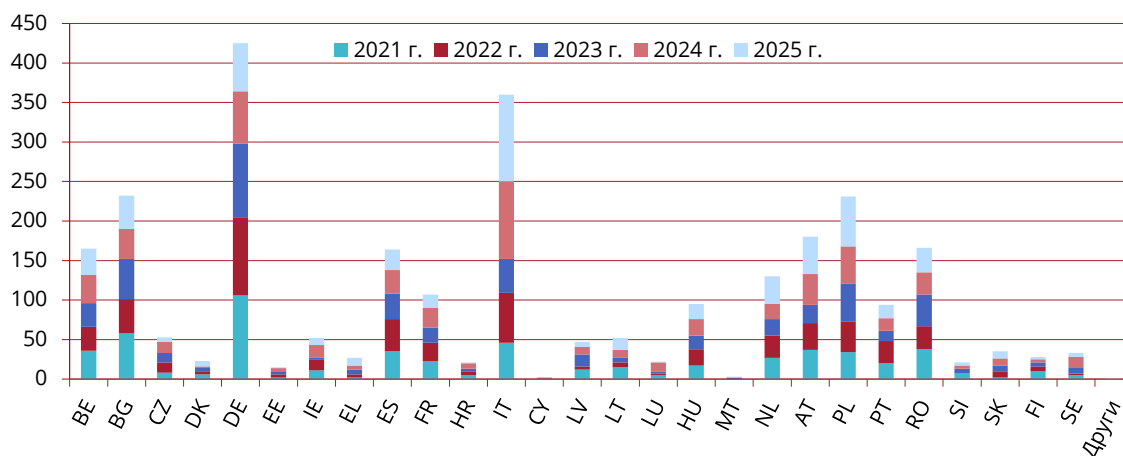
IV. Образувани дела — Област, с която е свързан(а) искът или жалбата (2025)

Област, с която е свързан(а) искът или жалбата	Преюдициални запитвания	Преки производства	Жалби	Жалби във връзка с обезпечително производство или встъпване	Искания за становища	Особени производства	Общо
Арбитражна клауза	0	0	1	0	0	0	1
Външна дейност на Европейския съюз	2	1	0	0	0	0	3
Гражданство на Съюза	4	0	0	0	0	0	4
Данъчни въпроси	14	3	1	0	0	0	18
Достъп до документи	0	0	11	0	0	0	11
Държавни помощи	16	0	10	2	0	0	28
Енергетика	18	0	5	0	0	0	23
Защита на потребителите	81	1	4	0	0	0	86
Земеделие	6	0	10	0	0	0	16
Икономическа и парична политика	1	0	26	0	0	0	27
Икономическо, социално и териториално сближаване	1	0	1	0	0	0	2
Институционално право	0	3	28	1	1	0	33
Интелектуална собственост	11	1	39	0	0	0	51
Конкуренция	15	0	8	1	0	0	24
Митнически съюз и обща митническа тарифа	1	0	0	0	0	0	1
Научни изследвания, технологично развитие и космическо пространство	1	0	0	0	0	0	1
Обща външна политика и политика на сигурност	9	2	26	0	0	0	37
Обща политика в областта на рибарството	0	0	4	0	0	0	4
Обществени поръчки	17	1	2	0	0	0	20
Обществено здраве	4	2	20	0	0	0	26
Околна среда	20	11	5	0	0	0	36
Правен режим на предприятията	3	0	0	0	0	0	3
Принципи на правото на Съюза	29	0	0	0	0	0	29
Присъединяване на нови държави	0	0	1	0	0	0	1
Пространство на свобода, сигурност и правосъдие	134	4	1	0	0	0	139

>>>

Област, с която е свързан(а) искът или жалбата	Преюдициални запитвания	Преки производства	Жалби	Жалби във връзка с обезпечително производство или встъпване	Искания за становища	Особени производства	Общо
Регистрация, оценка, разрешаване и ограничаване на химикали (Регламент REACH)	0	0	1	0	0	0	1
Регулиране на цифровите пазари и услуги	1	1	4	0	0	0	6
Сближаване на законодателствата	45	2	1	0	0	0	48
Свобода на установяване	18	1	0	0	0	0	19
Свободно движение на капитали	7	8	0	0	0	0	15
Свободно движение на стоки	4	0	0	0	0	0	4
Свободно движение на хора	16	1	0	0	0	0	17
Свободно предоставяне на услуги	22	2	0	0	0	0	24
Социална политика	30	3	0	0	0	0	33
Социално осигуряване на работниците мигранти	3	0	0	0	0	0	3
Транспорт	34	7	1	0	0	0	42
Търговска политика	3	0	2	0	0	0	5
Финансови разпоредби (бюджет, финансова рамка, собствени ресурси, борба с измамите)	4	0	0	0	0	0	4
Договор за функционирането на ЕС	574	54	212	4	1	0	845
Принципи на правото на Съюза	4	1	0	0	0	0	5
Договор за ЕС	4	1	0	0	0	0	5
Институционално право	0	1	1	0	0	0	2
Правилник за длъжностните лица	0	2	22	0	0	0	24
Привилегии и имунитети	2	0	0	0	0	0	2
Производство	0	0	6	0	0	5	11
Разни	2	3	29	0	0	5	39
ОБЩО ЗА ВСИЧКИ ОБЛАСТИ	580	58	241	4	1	5	889

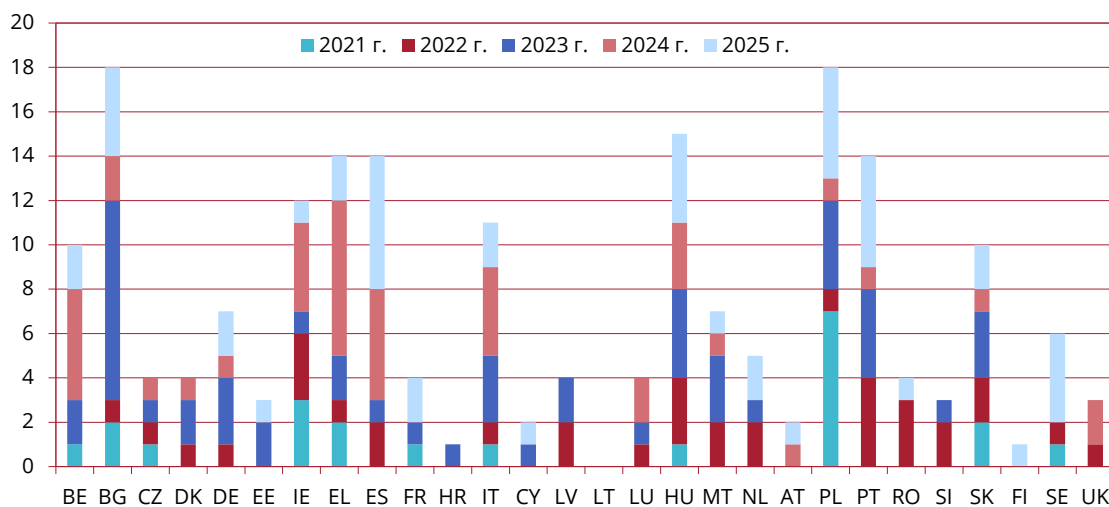
V. Образувани дела — Преюдициални запитвания по държава членка (2021—2025)



Държава членка	2021 г.	2022 г.	2023 г.	2024 г.	2025 г.	Общо
Белгия	36	30	30	36	33	165
България	58	43	51	38	42	232
Чешка република	8	13	12	14	6	53
Дания	6	4	5	1	7	23
Германия	106	98	94	66	61	425
Естония	2	4	4	4	1	15
Ирландия	11	14	2	16	9	52
Гърция	2	4	6	5	10	27
Испания	35	41	32	30	26	164
Франция	23	23	19	25	17	107
Хърватия	5	4	4	7	1	21
Италия	46	63	43	98	110	360
Кипър	0	0	1	1	0	2
Латвия	12	4	15	10	6	47
Литва	15	6	6	10	15	52
Люксембург	5	2	2	12	1	22
Унгария	17	20	18	21	19	95
Малта	0	0	2	0	1	3
Нидерландия	27	28	21	19	35	130
Австрия	37	34	23	39	47	180
Полша	34	39	48	47	63	231
Португалия	20	28	13	16	17	94
Румъния	38	29	40	28	31	166
Словения	7	0	6	4	4	21
Словакия	2	7	8	9	9	35
Финландия	10	6	5	4	3	28
Швеция	5	2	8	13	5	33
Други	0	0	0	0	1 ¹	1
Общо	567	546	518	573	580	2 784

1| Дело C-682/25, Crossryn (High Court of Justice, London).

VI. Образувани дела — Искове за установяване на неизпълнение на задължения от държава (2021—2025)



Искове за установяване на неизпълнение на задължения от държава	2021 г.	2022 г.	2023 г.	2024 г.	2025 г.	Общо
Белгия	1	0	2	5	2	10
България	2	1	9	2	4	18
Чешка република	1	1	1	1	0	4
Дания	0	1	2	1	0	4
Германия	0	1	3	1	2	7
Естония	0	0	2	0	1	3
Ирландия	3	3	1	4	1	12
Гърция	2	1	2	7	2	14
Испания	0	2	1	5	6	14
Франция	1	0	1	0	2	4
Хърватия	0	0	1	0	0	1
Италия	1	1	3	4	2	11
Кипър	0	0	1	0	1	2
Латвия	0	2	2	0	0	4
Литва	0	0	0	0	0	0
Люксембург	0	1	1	2	0	4
Унгария	1	3	4	3	4	15
Малта	0	2	3	1	1	7
Нидерландия	0	2	1	0	2	5
Австрия	0	0	0	1	1	2
Полша	7	1	4	1	5	18
Португалия	0	4	4	1	5	14
Румъния	0	3	0	0	1	4
Словения	0	2	1	0	0	3
Словакия	2	2	3	1	2	10
Финландия	0	0	0	0	1	1
Швеция	1	1	0	0	4	6
Обединено кралство	0	1	0	2	0	3
Общо	22	35	52	42	49	200

VII. Приключени дела — Видове производства (2021—2025)¹

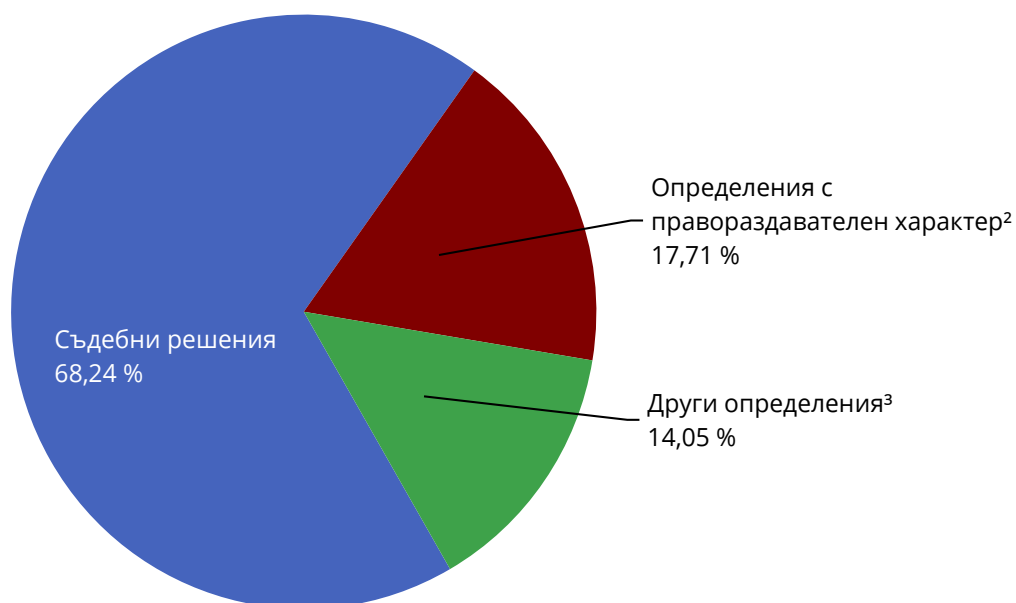


Видове производства	2021 г.	2022 г.	2023 г.	2024 г.	2025 г.
Преюдициални запитвания	547	564	532	580	561
Преки производства	30	36	36	53	51
Жалби	177	178	192	194	149
Жалби във връзка с обезпечително производство или встъпване	6	18	9	18	7
Искания за становища	1	1	0	0	0
Особени производства ²	11	11	14	17	6
Общо	772	808	783	862	774

1| Посочените (неокончателни) данни указват общия брой дела, без да се отчита съединяването на дела поради връзката помежду им (поредица съединени дела = едно дело).

2| За „особени производства“ се считат свързаните с: правна помощ, определяне на съдебни разноски, поправка, пропуск при произнасяне, отмяна на съдебно решение, постановено в отсъствието на ответника, отмяна на съдебен акт по молба на трето лице, тълкуване, отмяна на влязъл в сила съдебен акт, разглеждане на предложение на първия генерален адвокат за преразглеждане на съдебен акт на Общия съд, налагане на заповед и делата, свързани с имунитет.

VIII. Приключени дела — съдебни решения, становища, определения (2025)¹



Вид на акта, с който приключва производството	Съдебни решения	Определения с правораздавателен характер ²	Други определения ³	Становища	Общо
Преюдициални запитвания	327	55	76	0	458
Преки производства	43	1	7	0	51
Жалби	77	47	9	0	133
Жалби във връзка с обезпечително производство или встъпване	0	7	0	0	7
Искания за становища	0	0	0	0	0
Особени производства	0	6	0	0	6
Общо	447	116	92	0	655

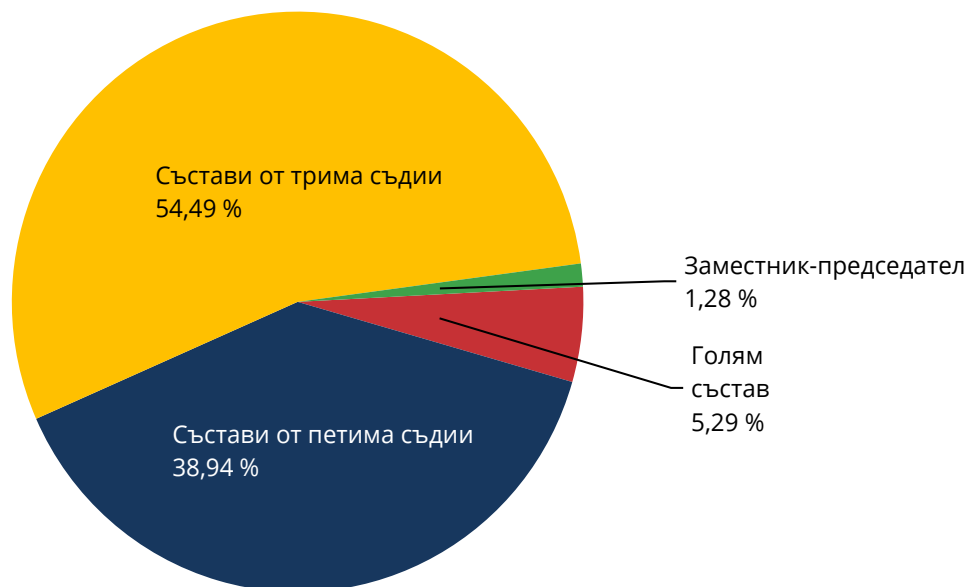
1| Посочените (окончателни) данни указват общия брой дела, като е взето предвид съединяването на дела поради връзката помежду им (поредица съединени дела = едно дело).

2| Определения, с които се слага край на производството, различни от определенията за прекратяване поради заличаване на делото от регистъра, поради липса на основание за произнасяне по същество или поради връщане на делото на Общия съд.

3| Определения, с които се слага край на производството поради заличаване на делото от регистъра, поради липса на основание за произнасяне по същество или поради връщане на делото на Общия съд.

IX. Дела, приключени със съдебно решение, становище или определение с правораздавателен характер — Съдебен състав (2021—2025)¹

2025 г.



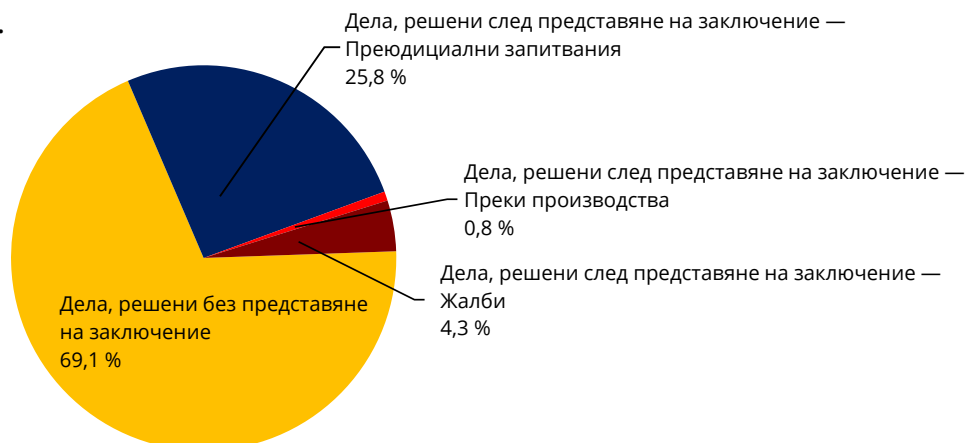
Съдебен състав	Съдебни решения/ Становища през 2021 г.		Определения през 2021 г. ²		Общо през 2021 г.		Съдебни решения/ Становища през 2022 г.		Определения през 2022 г. ²		Общо през 2022 г.		Съдебни решения/ Становища през 2023 г.		Определения през 2023 г. ²		Общо през 2023 г.		Съдебни решения/ Становища през 2024 г.		Определения през 2024 г. ²		Общо през 2024 г.		Съдебни решения/ Становища през 2025 г.		Определения през 2025 г. ²		Общо през 2025 г.	
	1	0	1	2	0	2	0	0	0	1	0	1	0	0	1	0	0	0	1	0	0	1	0	0	0	0	0	0	0	
Пленум	1	0	1	2	0	2	0	0	0	0	0	0	1	0	0	0	0	0	1	0	0	1	0	0	0	0	0	0		
Голям състав	83	0	83	74	3	77	36	0	36	74	0	74	33	0	33	0	33	74	33	0	74	33	0	33	0	33	33			
Състави от петима съдии	271	6	277	253	10	263	287	3	290	313	3	316	243	0	243	0	243	316	243	0	316	243	0	243	0	243	243			
Състави от трима съдии	154	154	308	193	172	365	209	161	370	207	143	350	229	111	340	111	340	370	207	143	350	229	111	340	111	340	340			
Заместник-председател	0	8	8	0	17	17	0	7	7	0	17	17	0	8	8	8	8	7	0	17	17	0	8	8	8	8	8			
Общо	509	168	677	522	202	724	532	171	703	595	163	758	505	119	624	119	624	703	595	163	758	505	119	624	119	624	624			

1| Посочените (неокончателни) данни указват общия брой дела, без да се отчита съединяването на дела поради връзката помежду им (поредица съединени дела = едно дело).

2| Определения, с които се слага край на производството, различни от определенията за прекратяване поради заличаване на делото от регистъра, поради липса на основание за произнасяне по същество или поради връщане на делото на Общия съд.

Х. Приключени дела, решени след представяне на заключение — Видове производства¹ (2021—2025)

2025 г.



Видове производства	Общ брой дела през 2021 г.		Дела, решени след представяне на заключение през 2021 г.		Процент на делата със заключение през 2021 г.		Общ брой дела през 2022 г.		Дела, решени след представяне на заключение през 2022 г.		Процент на делата със заключение през 2022 г.		Общ брой дела през 2023 г.		Дела, решени след представяне на заключение през 2023 г.		Процент на делата със заключение през 2023 г.		Общ брой дела през 2024 г.		Дела, решени след представяне на заключение през 2024 г.		Процент на делата със заключение през 2024 г.		Общ брой дела през 2025 г.		Дела, решени след представяне на заключение през 2025 г.		Процент на делата със заключение през 2025 г.	
	Общ брой	Решени	Решени	Процент	Общ брой	Решени	Решени	Процент	Общ брой	Решени	Решени	Процент	Общ брой	Решени	Решени	Процент	Общ брой	Решени	Решени	Процент	Общ брой	Решени	Решени	Процент	Общ брой	Решени	Решени	Процент		
Преюдициални запитвания	547	243	44 %	564	248	44 %	532	220	41 %	580	243	42 %	561	200	36 %															
Преки производства	30	11	37 %	36	21	58 %	36	9	25 %	53	25	47 %	51	6	12 %															
Жалби	177	54	31 %	178	37	21 %	192	54	28 %	194	68	35 %	149	33	22 %															
Жалби във връзка с обезпечително производство или встъпване	6	0	0 %	18	3	17 %	9	0	0 %	18	0	0 %	7	0	0 %															
Искания за становища	1	1	100 %	1	0	0 %	0	0	0 %	0	0	0 %	0	0	0 %															
Особени производства	11	0	0 %	11	0	0 %	14	0	0 %	17	0	0 %	6	0	0 %															
Общо	772	309	40 %	808	309	38 %	783	283	36 %	862	336	39 %	774	239	31 %															

1| Посочените (неокончателни) данни указват общия брой дела, без да се отчита съединяването на дела поради връзката помежду им (поредица съединени дела = едно дело).

XI. Дела, приключени със съдебно решение, становище или определение с правораздавателен характер — Област, с която е свързан(а) искът или жалбата (2021—2025)¹

Област, с която е свързан(а) искът или жалбата	2021 г.	2022 г.	2023 г.	2024 г.	2025 г.
Арбитражна клауза	2	1	1	2	4
Външна дейност на Европейския съюз	3	2	4	8	1
Гражданство на Съюза	4	10	5	9	6
Данъчни въпроси	63	60	49	67	43
Достъп до документи	1	3	3	5	1
Държавни помощи	31	31	33	35	32
Енергетика	4	6	3	4	10
Заетост	0	2	0	0	1
Защита на потребителите	39	32	45	46	38
Земеделие	21	19	19	20	14
Икономическа и парична политика	17	10	5	23	19
Икономическо, социално и териториално сближаване	2	3	2	3	3
Индустриална политика	1	1	1	1	3
Институционално право	27	39	26	29	9
Интелектуална собственост	61	63	59	51	53
Конкуренция	26	16	28	32	22
Митнически съюз и обща митническа тарифа	18	10	15	14	14
Научни изследвания, технологично развитие и космическо пространство	0	0	0	1	0
Образование, професионално обучение, младеж и спорт	0	1	0	4	0
Обща външна политика и политика на сигурност	5	5	4	4	11
Обща политика в областта на рибарството	2	3	1	2	1
Обществени поръчки	13	25	18	15	15
Обществено здраве	5	5	14	13	8
Околна среда	22	29	30	25	27
Правен режим на предприятията	2	1	1	2	3
Принципи на правото на Съюза	34	24	16	29	29
Пространство на свобода, сигурност и правосъдие	81	79	91	82	72
Регистрация, оценка, разрешаване и ограничаване на химикали (Регламент REACH)	6	0	4	4	3

>>>

¹ Посочените (неокончателни) данни указват общия брой дела, без да се отчита съединяването на дела поради връзката помежду им (поредица съединени дела = едно дело).

Област, с която е свързан(а) искът или жалбата	2021 г.	2022 г.	2023 г.	2024 г.	2025 г.
Сближаване на законодателствата	26	44	47	53	48
Свобода на установяване	7	21	7	15	16
Свободно движение на капитали	8	3	8	8	7
Свободно движение на стоки	2	2	2	3	2
Свободно движение на хора	18	13	12	12	25
Свободно предоставяне на услуги	17	13	13	16	6
Социална политика	37	38	48	33	28
Социално осигуряване на работниците мигранти	3	6	8	6	5
Трансевропейски мрежи	0	1	0	0	0
Транспорт	26	31	18	32	16
Търговска политика	7	9	11	12	5
Финансови разпоредби (бюджет, финансова рамка, собствени ресурси, борба с измамите)	5	15	2	1	4
Договор за функционирането на ЕС	646	676	653	721	604
Закрила на населението	1	0	1	0	0
Договор за АЕ	1	0	1	0	0
Принципи на правото на Съюза	0	0	1	0	1
Договор за ЕС	0	0	1	0	1
Гражданство на Съюза	0	0	0	1	0
Институционално право	0	0	3	0	0
Споразумение за оттегляне на Обединеното кралство	0	0	3	1	0
Институционално право	0	0	2	2	0
Правилник за длъжностните лица	19	38	27	21	14
Привилегии и имунитети	3	0	1	0	0
Принципи на правото на Съюза	0	1	4	3	1
Производство	8	9	11	10	4
Разни	30	48	45	36	19
ОБЩО ЗА ВСИЧКИ ОБЛАСТИ	677	724	703	758	624

XII. Дела, приключени със съдебно решение, становище или определение с правораздавателен характер — Област, с която е свързан(а) искът или жалбата (2025)¹

Област, с която е свързан(а) искът или жалбата	Съдебни решения/ Становища	Определения ²	Общо
Арбитражна клауза	3	1	4
Външна дейност на Европейския съюз	1	0	1
Гражданство на Съюза	6	0	6
Данъчни въпроси	37	6	43
Достъп до документи	1	0	1
Държавни помощи	27	5	32
Енергетика	9	1	10
Заетост	1	0	1
Защита на потребителите	33	5	38
Земеделие	13	1	14
Икономическа и парична политика	17	2	19
Икономическо, социално и териториално сближаване	3	0	3
Индустриална политика	3	0	3
Институционално право	6	3	9
Интелектуална собственост	21	32	53
Конкуренция	20	2	22
Митнически съюз и обща митническа тарифа	13	1	14
Обща външна политика и политика на сигурност	10	1	11
Обща политика в областта на рибарството	1	0	1
Обществени поръчки	11	4	15
Обществено здраве	4	4	8
Околна среда	27	0	27
Правен режим на предприятията	3	0	3
Принципи на правото на Съюза	20	9	29
Пространство на свобода, сигурност и правосъдие	64	8	72
Регистрация, оценка, разрешаване и ограничаване на химикали (Регламент REACH)	2	1	3
Сближаване на законодателствата	45	3	48
Свобода на установяване	12	4	16
Свободно движение на капитали	6	1	7
Свободно движение на стоки	2	0	2
Свободно движение на хора	23	2	25

>>>

1| Посочените (неокончателни) данни указват общия брой дела, без да се отчита съединяването на дела поради връзката помежду им (поредица съединени дела = едно дело).

2| Определения, с които се слага край на производството, различни от определенията за прекратяване поради заличаване на делото от регистъра, поради липса на основание за произнасяне по същество или поради връщане на делото на Общия съд.

Област, с която е свързан(а) искът или жалбата	Съдебни решения/ Становища	Определения ²	Общо
Свободно предоставяне на услуги	3	3	6
Социална политика	22	6	28
Социално осигуряване на работниците мигранти	5	0	5
Транспорт	15	1	16
Търговска политика	3	2	5
Финансови разпоредби (бюджет, финансова рамка, собствени ресурси, борба с измамите)	3	1	4
Договор за функционирането на ЕС	495	109	604
Принципи на правото на Съюза	1	0	1
Договор за ЕС	1	0	1
Правилник за длъжностните лица	9	5	14
Принципи на правото на Съюза	0	1	1
Производство	0	4	4
Разни	9	10	19
ОБЩО ЗА ВСИЧКИ ОБЛАСТИ	505	119	624

2] Определения, с които се слага край на производството, различни от определенията за прекратяване поради заличаване на делото от регистъра, поради липса на основание за произнасяне по същество или поради връщане на делото на Общия съд.

**XIII. Приключени дела, решени след представяне на заключение —
Област, с която е свързан(а) искът или жалбата (2021—2025)¹**

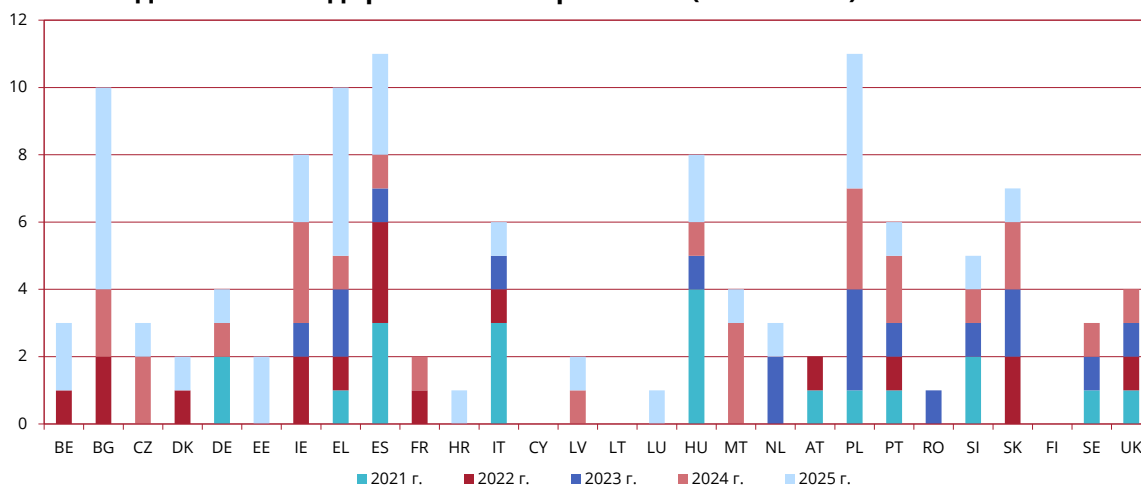
Област, с която е свързан(а) искът или жалбата	2021 г.	2022 г.	2023 г.	2024 г.	2025 г.
Арбитражна клауза	0	0	0	1	1
Външна дейност на Европейския съюз	1	2	2	7	0
Гражданство на Съюза	3	8	4	8	5
Данъчни въпроси	24	24	15	33	21
Достъп до документи	1	1	0	1	1
Държавни помощи	20	19	21	19	10
Енергетика	2	6	2	3	7
Заетост	0	1	0	0	0
Защита на потребителите	9	10	16	15	9
Земеделие	6	6	5	10	3
Икономическа и парична политика	10	3	4	13	6
Икономическо, социално и териториално сближаване	1	0	1	1	0
Индустриална политика	1	1	1	0	0
Институционално право	9	14	5	12	4
Интелектуална собственост	7	12	10	10	11
Конкуренция	11	12	16	14	10
Митнически съюз и обща митническа тарифа	3	5	2	4	3
Образование, професионално обучение, младеж и спорт	0	0	0	2	0
Обща външна политика и политика на сигурност	3	0	0	2	2
Обща политика в областта на рибарството	0	1	0	1	0
Обществени поръчки	7	7	2	7	8
Обществено здраве	3	2	5	2	2
Околна среда	15	15	13	14	12
Правен режим на предприятията	0	1	0	0	2
Принципи на правото на Съюза	25	9	8	14	9
Пространство на свобода, сигурност и правосъдие	58	46	58	49	41
Регистрация, оценка, разрешаване и ограничаване на химикали (Регламент REACH)	3	0	3	1	0
Сближаване на законодателствата	15	28	28	25	23
Свобода на установяване	5	12	4	11	5

>>>

1| Посочените (неокончателни) данни указват общия брой дела, без да се отчита съединяването на дела поради връзката помежду им (поредица съединени дела = едно дело).

Област, с която е свързан(а) искът или жалбата	2021 г.	2022 г.	2023 г.	2024 г.	2025 г.
Свободно движение на капитали	4	1	4	4	4
Свободно движение на стоки	2	2	0	1	1
Свободно движение на хора	12	6	4	8	17
Свободно предоставяне на услуги	6	6	4	10	3
Социална политика	16	15	18	8	8
Социално осигуряване на работниците мигранти	0	4	2	2	1
Транспорт	13	16	11	19	5
Търговска политика	4	5	6	3	2
Финансови разпоредби (бюджет, финансова рамка, собствени ресурси, борба с измамите)	3	4	1	0	0
Договор за функционирането на ЕС	302	304	275	334	236
Принципи на правото на Съюза	0	0	0	0	1
Договор за ЕС	0	0	0	0	1
Правилник за длъжностните лица	5	5	7	2	2
Привилегии и имунитети	2	0	0	0	0
Принципи на правото на Съюза	0	0	1	0	0
Разни	7	5	8	2	2
ОБЩО ЗА ВСИЧКИ ОБЛАСТИ	309	309	283	336	239

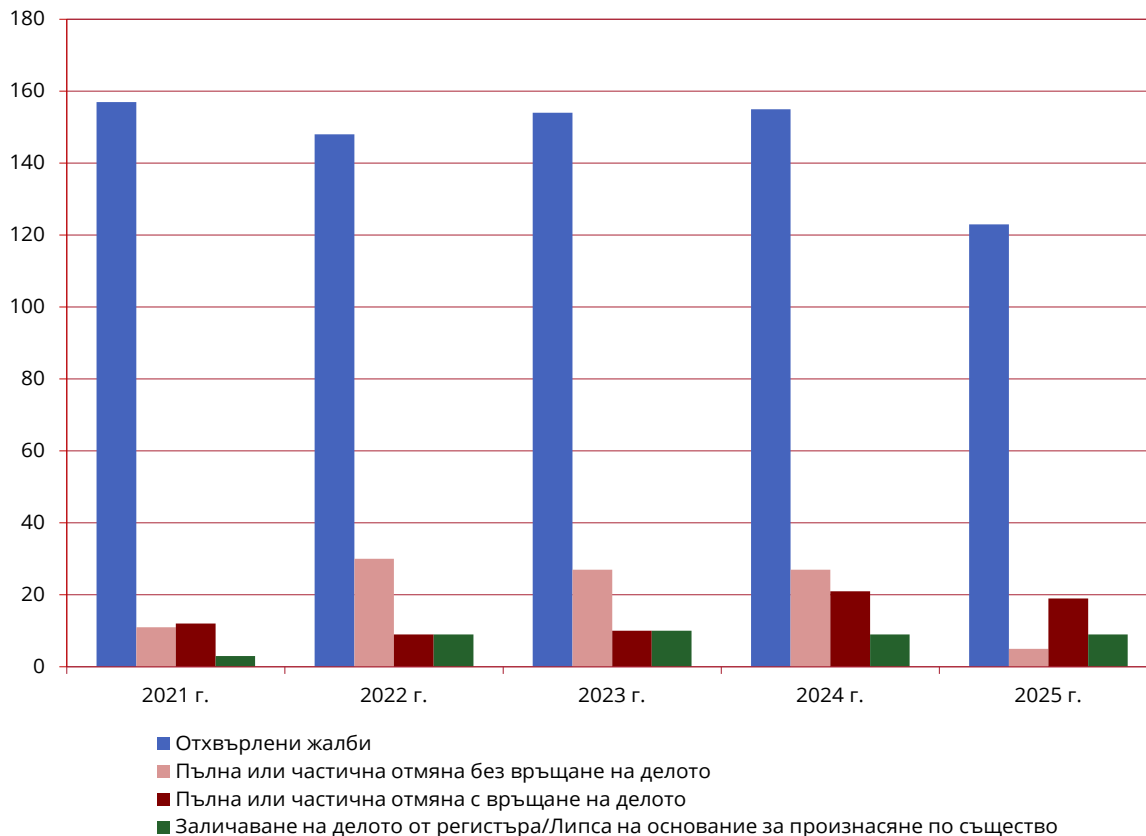
XIV. Приключени дела — Съдебни решения по искове за установяване на неизпълнение на задължения от държава: взето решение (2021—2025)¹



Съдебни решения по искове за установяване на неизпълнение на задължения от държава	2021 г.		2022 г.		2023 г.		2024 г.		2025 г.	
	Уважени през	Отхвърлени през	Уважени през	Отхвърлени през	Уважени през	Отхвърлени през	Уважени през	Отхвърлени през	Уважени през	Отхвърлени през
Белгия	0	0	1	0	0	0	0	0	2	2
България	0	0	2	0	0	1	2	0	6	0
Чешка република	0	0	0	0	0	0	2	0	1	0
Дания	0	0	1	0	0	1	0	0	1	1
Германия	2	0	0	0	0	1	1	0	1	0
Естония	0	0	0	0	0	0	0	0	2	0
Ирландия	0	0	2	0	1	0	3	0	2	0
Гърция	1	0	1	0	2	0	1	0	5	0
Испания	3	0	3	0	1	0	1	0	3	1
Франция	0	0	1	0	0	0	1	0	0	0
Хърватия	0	0	0	0	0	0	0	0	1	0
Италия	3	1	1	0	1	0	0	0	1	0
Кипър	0	0	0	0	0	0	0	0	0	0
Латвия	0	0	0	0	0	0	1	0	1	0
Литва	0	0	0	0	0	0	0	0	0	0
Люксембург	0	0	0	0	0	0	0	0	1	0
Унгария	4	0	0	0	1	1	1	0	2	0
Малта	0	0	0	0	0	0	3	0	1	0
Нидерландия	0	0	0	0	2	0	0	0	1	0
Австрия	1	1	1	0	0	0	0	0	0	0
Полша	1	0	0	2	3	1	3	0	4	0
Португалия	1	0	1	0	1	0	2	1	1	0
Румъния	0	0	0	0	1	0	0	0	0	0
Словения	2	0	0	0	1	0	1	0	1	0
Словакия	0	0	2	0	2	0	2	1	1	0
Финландия	0	0	0	0	0	0	0	0	0	0
Швеция	1	0	0	0	1	0	1	0	0	0
Обединено кралство	1	0	1	0	1	0	1	0	0	0
Общо	20	2	17	2	18	5	26	2	38	4

1) Посочените (окончателни) данни указват общия брой дела, като е взето предвид съединяването на дела поради връзката помежду им (поредица съединени дела = едно дело).

XV. Приключени дела — Жалби: взето решение (2021—2025)^{1 2}

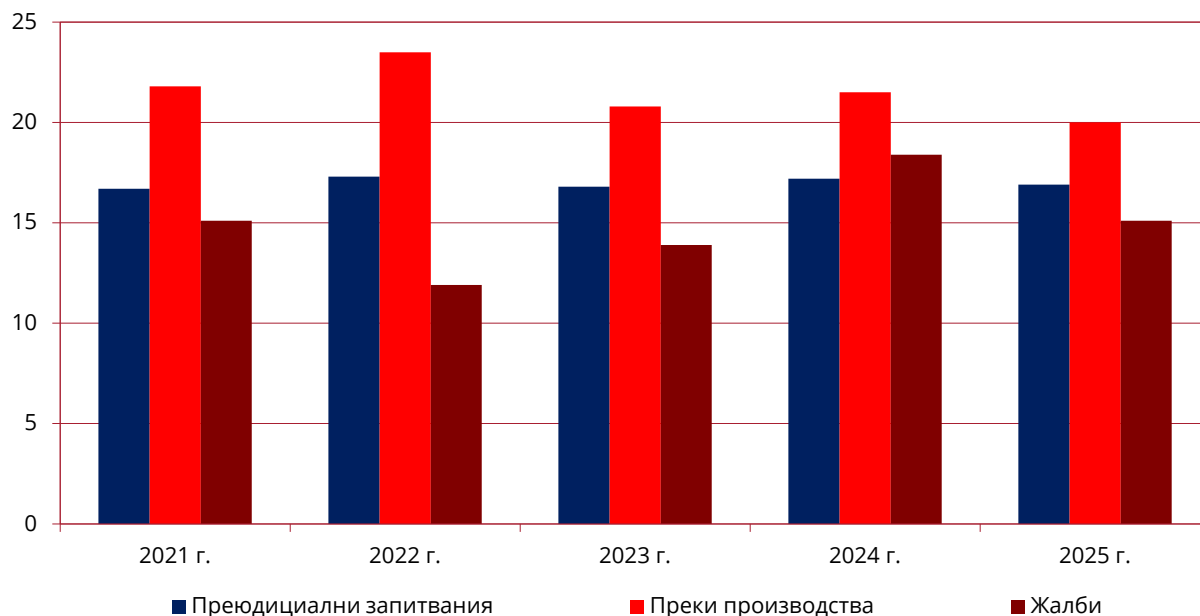


Жалби — Резултат	Съдебни решения през 2021 г.		Общо през 2021 г.		Съдебни решения през 2022 г.		Общо през 2022 г.		Съдебни решения през 2023 г.		Общо през 2023 г.		Съдебни решения през 2024 г.		Общо през 2024 г.		Съдебни решения през 2025 г.		Общо през 2025 г.	
	Съдебни решения през 2021 г.	Определения през 2021 г.	Общо през 2021 г.	Определения през 2021 г.	Съдебни решения през 2022 г.	Определения през 2022 г.	Общо през 2022 г.	Определения през 2022 г.	Съдебни решения през 2023 г.	Определения през 2023 г.	Общо през 2023 г.	Определения през 2023 г.	Съдебни решения през 2024 г.	Определения през 2024 г.	Общо през 2024 г.	Определения през 2024 г.	Съдебни решения през 2025 г.	Определения през 2025 г.	Общо през 2025 г.	Определения през 2025 г.
Отхвърлени жалби	71	86	157	51	97	148	70	84	154	82	73	155	70	53	123					
Пълна или частична отмяна без връщане на делото	11	0	11	18	12	30	25	2	27	22	5	27	4	1	5					
Пълна или частична отмяна с връщане на делото	12	0	12	8	1	9	6	4	10	18	3	21	18	1	19					
Заличаване на делото от регистъра/Липса на основание за произнасяне по същество	0	3	3	1	8	9	0	10	10	2	7	9	0	9	9					
Общо	94	89	183	78	118	196	101	100	201	124	88	212	92	64	156					

1] По-подробна информация за обжалваните съдебни актове на Общия съд е дадена в съдебната статистика на тази юрисдикция.

2] Посочените (неокончателни) данни указват общия брой дела, без да се отчита съединяването на дела поради връзката помежду им (един номер на дело = едно дело). Те включват също и жалбите по член 58а от Протокола относно статута на Съда на Европейския съюз, които са обявени за недопустими или не са допуснати на основание членове 170а или 170б от Процедурния правилник. По-подробна информация за механизма по член 58а от Статута е дадена в таблица XXII от настоящия доклад.

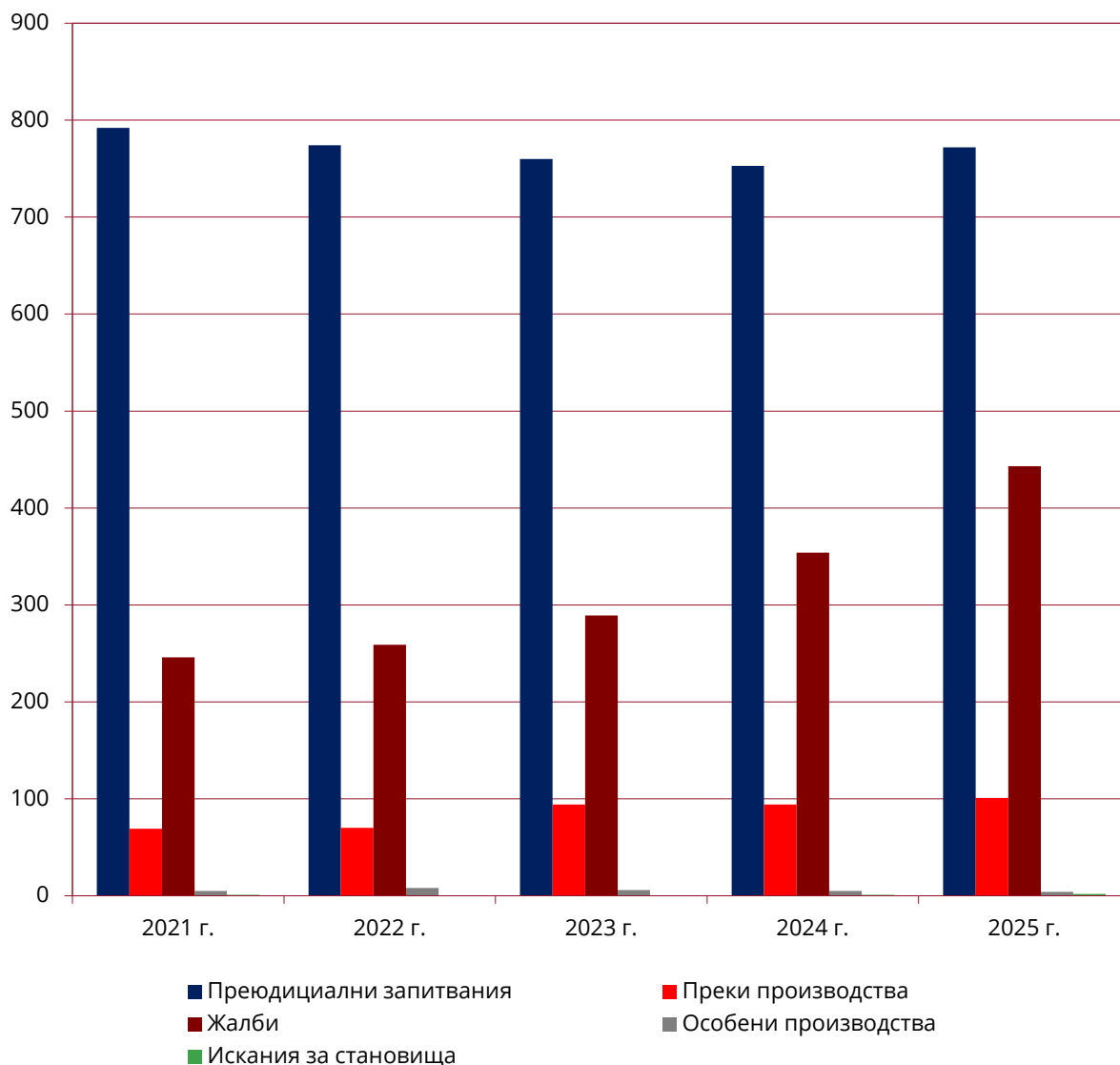
XVI. Приключени дела — Продължителност на производствата в месеци (2021—2025)¹ (съдебни решения и определения с правораздавателен характер)



Видове производства	2021 г.	2022 г.	2023 г.	2024 г.	2025 г.
Преюдициални запитвания	16,7	17,3	16,8	17,2	16,9
Спешни преюдициални производства	3,7	4,5	4,3	3,3	3,4
Дела, разгледани по реда на бързото производство	10,7	7,4	0	6,5	7,4
Преки производства	21,8	23,5	20,8	21,5	20
Дела, разгледани по реда на бързото производство	0	11,4	0	0	0
Жалби	15,1	11,9	13,9	18,4	15,1
Дела, разгледани по реда на бързото производство	8,4	0	0	0	0

1| При изчисляване на продължителността на производствата не са взети предвид: делата, по които е постановено междинно решение или по които са постановени мерки за събиране на доказателства; становищата; особените производства (а именно във връзка с: правна помощ, определяне на съдебни разноски, поправяне, пропуск при произнасяне, отмяна на съдебно решение, постановено в отсъствието на ответника, отмяна на съдебен акт по молба на трето лице, тълкуване, отмяна на влязъл в сила съдебен акт, разглеждане на предложение на първия генерален адвокат за преразглеждане на съдебен акт на Общия съд, налагане на заповед и делата, свързани с имунитет); делата, приключили с определение за заличаване на делото от регистъра, с определение, с което се установява липса на основание за произнасяне по същество или с определение за връщане на делото на Общия съд; обезпечителните производства, както и жалбите във връзка с обезпечително производство или встъпване.

XVII. Висящи дела към 31 декември — Видове производства (2021—2025)¹

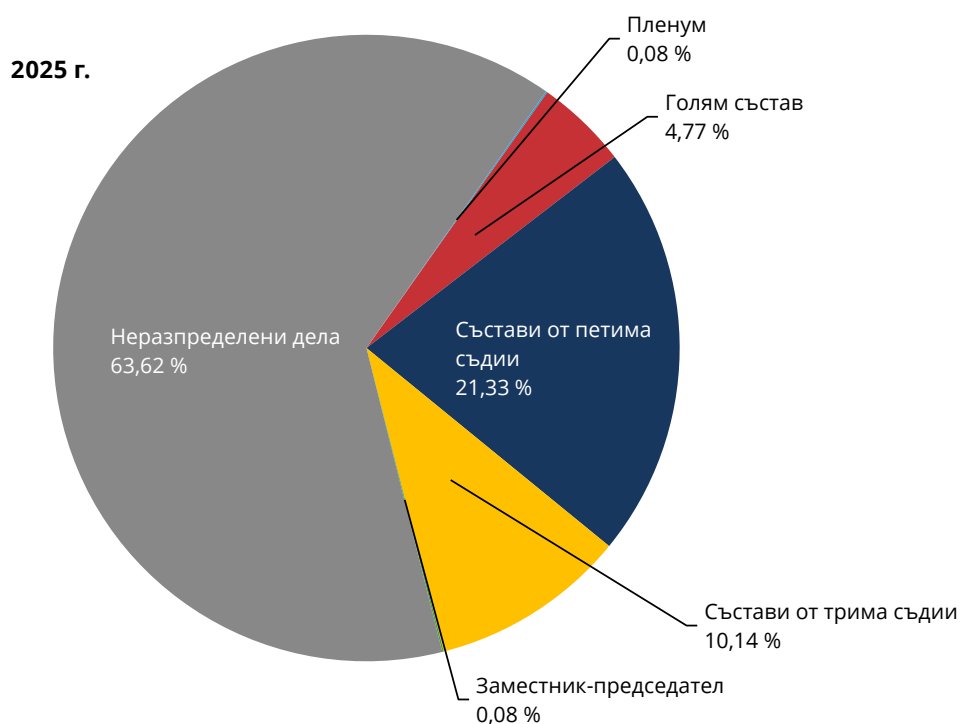


Видове производства	2021 г.	2022 г.	2023 г.	2024 г.	2025 г.
Преюдициални запитвания	792	774	760	753	772
Преки производства	69	70	94	94	101
Жалби	246	259	289	354	443
Особени производства ²	5	8	6	5	4
Искания за становища	1	0	0	1	2
Общо	1 113	1 111	1 149	1 207	1 322

1] Посочените (неокончателни) данни указват общия брой дела, без да се отчита съединяването на дела поради връзката помежду им (поредица съединени дела = едно дело).

2] За „особени производства“ се считат свързаните с: правна помощ, определяне на съдебни разности, поправяне, пропуск при произнасяне, отмяна на съдебно решение, постановено в отсъствието на ответника, отмяна на съдебен акт по молба на трето лице, тълкуване, отмяна на влязъл в сила съдебен акт, разглеждане на предложение на първия генерален адвокат за преразглеждане на съдебен акт на Общия съд, налагане на запор и делата, свързани с имунитет.

XVIII. Висящи дела към 31 декември — Съдебен състав (2021—2025)¹



Съдебен състав	2021 г.	2022 г.	2023 г.	2024 г.	2025 г.
Пленум	2	0	1	1	1
Голям състав	71	46	69	44	63
Състави от петима съдии	208	244	239	221	282
Състави от трима съдии	118	154	143	133	134
Заместник-председател	3	1	10	4	1
Неразпределени дела	711	666	687	804	841
Общо	1 113	1 111	1 149	1 207	1 322

¹ | Посочените (неокончателни) данни указват общия брой дела, без да се отчита съединяването на дела поради връзката помежду им (поредица съединени дела = едно дело).

XIX. Дела, разгледани по реда на бързото производство (2021—2025)

Искания за разглеждане по реда на бързото производство¹

Видове производства	2021 г.	2022 г.	2023 г.	2024 г.	2025 г.	Общо
Преюдициални запитвания	56	35	29	47	52	219
Преки производства	3	0	0	1	0	4
Жалби	1	2	2	1	4	10
Жалби във връзка с обезпечително производство или встъпване	0	1	0	0	0	1
Общо	60	38	31	49	56	234

Искания за разглеждане по реда на бързото производство — взето решение²

Взето решение	2021 г.	2022 г.	2023 г.	2024 г.	2025 г.	Общо
Допускане	5	0	0	6	4	15
Отхвърляне	57	31	19	26	26	159
Без разглеждане ³	2	5	8	10	32	57
В очакване на съдебен акт	4	6	10	17	11	48
Общо	68	42	37	59	73	279

1| Посочените в тази таблица данни са относно броя на исканията, подадени през разглежданата година, независимо в коя година е предявен искът или е подадена жалбата, към който/която се отнася искането.

2| Посочените в тази таблица данни са относно броя на решенията, взети през разглежданата година по повод на искане делото да бъде разгледано по реда на бързото производство, независимо в коя година е подадено искането.

3| Официално произнасяне по искането не е било необходимо, тъй като делото е заличено от регистъра или е приключило със съдебно решение или определение.

XX. Спешни преюдициални производства (2021—2025)

Искания за разглеждане по реда на спешното преюдициално производство¹

Област, с която е свързан(а) искът или жалбата	2021 г.	2022 г.	2023 г.	2024 г.	2025 г.	Общо
Граници, убежище и имиграция	8	2	4	19	25	58
Съдебно сътрудничество по гражданскоправни въпроси	1	1	0	0	1	3
Съдебно сътрудничество по наказателноправни въпроси	8	6	3	8	5	30
Други	14	5	3	0	1	23
Общо	31	14	10	27	32	114

Искания за разглеждане по реда на спешното преюдициално производство — взето решение²

Взето решение	2021 г.	2022 г.	2023 г.	2024 г.	2025 г.	Общо
Допускане	9	7	2	6	4	28
Отхвърляне	20	8	8	20	11	67
Без разглеждане ³	1	0	0	2	16	19
В очакване на съдебен акт	1	0	0	0	1	2
Общо	31	15	10	28	32	116

1| Посочените в тази таблица данни са относно броя на исканията, подадени през разглежданата година, независимо в коя година е предявен искът или е подадена жалбата, към който/която се отнася искането.

2| Посочените в тази таблица данни са относно броя на решенията, взети през разглежданата година по повод на искане делото да бъде разгледано по реда на спешното производство, независимо в коя година е подадено искането.

3| Официално произнасяне по искането не е било необходимо, тъй като е оттеглено, делото е заличено от регистъра или е приключило със съдебно решение или определение.

XXI. Обезпечителни производства (2021—2025)

Молби за допускане на обезпечение¹

Област, с която е свързан(а) искът или жалбата	2021 г.	2022 г.	2023 г.	2024 г.	2025 г.	Общо
Арбитражна клауза	0	1	0	0	0	1
Достъп до документи	0	0	0	1	2	3
Държавни помощи	1	0	0	1	0	2
Енергетика	1	0	0	0	0	1
Защита на потребителите	0	0	0	0	1	1
Земеделие	1	0	0	0	0	1
Институционално право	1	0	0	1	1	3
Интелектуална собственост	1	0	0	0	0	1
Конкуренция	0	0	0	3	0	3
Обща външна политика и политика на сигурност	0	0	2	0	0	2
Обществени поръчки	0	1	2	0	0	3
Обществено здраве	0	0	4	0	0	4
Околна среда	1	0	1	0	0	2
Принципи на правото на Съюза	1	0	0	0	0	1
Транспорт	1	1	0	0	0	2
Финансови разпоредби (бюджет, финансова рамка, собствени ресурси, борба с измамите)	0	1	0	0	0	1
Общо	8	4	9	6	4	31

Обезпечителни производства — взето решение²

Взето решение	2021 г.	2022 г.	2023 г.	2024 г.	2025 г.	Общо
Допускане	2	0	3	2	1	8
Отхвърляне	4	2	3	1	1	11
Без разглеждане ³	2	2	1	5	0	10
В очакване на съдебен акт	1	2	4	2	3	12
Общо	9	6	11	10	5	41

1| Посочените в тази таблица данни са относно броя на исканията, подадени през разглежданата година, независимо в коя година е предявен искът или е подадена жалбата, към който/която се отнася искането.

2| Посочените в тази таблица данни са относно броя на решенията, взети през разглежданата година по повод на молба за допускане на обезпечителни мерки, независимо в коя година е подадена молбата.

3| Официално произнасяне по искането не е било необходимо, тъй като е оттеглено, делото е заличено от регистъра или е приключило със съдебно решение или определение.

XXII. Жалби по член 58а от Статута (2021—2025)

Жалби срещу съдебен акт на Общия съд

- относно решение на независим апелативен състав
- във връзка с изпълнението на договор, който съдържа арбитражна клауза по смисъла на член 272 ДФЕС

	2021 г.	2022 г.	2023 г.	2024 г.	2025 г.	Общо
Служба на Европейския съюз за интелектуална собственост	60	39	52	29	39	219
Служба на Общността за сортовете растения	0	0	0	3	0	3
Европейска агенция по химикали	0	0	0	3	0	3
Агенция на Европейския съюз за сътрудничество между регулаторите на енергия	0	0	0	0	4	4
Единен съвет за реструктуриране	0	0	0	0	2	2
Арбитражни клаузи	0	0	0	1	1	2
Общо	60	39	52	36	46	233

Решения относно допускане на обжалване¹

Взето решение	2021 г.	2022 г.	2023 г.	2024 г.	2025 г.	Общо
Допускане	1	2	4	0	2	9
Недопускане	47	39	44	34	32	196
Недопустимост	2	4	1	4	1	12
Без разглеждане	0	1	1	1	1	4
Общо	50	46	50	39	36	221

1| Посочените в тази таблица данни са относно броя на решенията, взети през разглежданата година, независимо в коя година е подадена молбата за допускане на обжалване.

**XXIII. Общо развитие на правораздавателната дейност (1952—2025) —
Образувани дела и съдебни решения или становища**

Година	Образувани дела ¹						Общо	Молби за Допускане на обезпечение	Съдебни решения/ Становища ²
	Преюдициални запитвания	Преки производства	Жалби	Жалби във връзка с обезпечително производство или встъпване	Искания за становище				
1953	0	4	0	0	0	4	0	0	
1954	0	10	0	0	0	10	0	2	
1955	0	9	0	0	0	9	2	5	
1956	0	11	0	0	0	11	1	6	
1957	0	19	0	0	0	19	3	4	
1958	0	43	0	0	0	43	0	10	
1959	0	47	0	0	1	48	8	13	
1960	0	21	0	0	1	22	18	19	
1961	1	26	0	0	1	28	2	11	
1962	5	30	0	0	0	35	2	22	
1963	6	99	0	0	0	105	10	17	
1964	6	49	0	0	0	55	5	31	
1965	7	55	0	0	0	62	4	50	
1966	1	30	0	0	0	31	2	24	
1967	23	14	0	0	0	37	0	28	
1968	9	23	0	0	0	32	1	26	
1969	17	60	0	0	0	77	2	29	
1970	32	47	0	0	0	79	0	64	
1971	37	59	0	0	0	96	1	59	
1972	40	42	0	0	0	82	2	61	
1973	61	131	0	0	0	192	4	80	
1974	39	63	0	0	0	102	9	61	
1975	69	61	0	0	1	131	5	76	
1976	75	51	0	0	1	127	6	85	
1977	84	74	0	0	0	158	6	101	
1978	123	145	0	0	1	269	14	97	
1979	106	1 218	0	0	0	1 324	8	135	
1980	99	180	0	0	0	279	12	130	
1981	108	214	0	0	0	322	17	122	
1982	129	217	0	0	0	346	21	176	
1983	98	199	0	0	0	297	12	149	
1984	129	183	0	0	0	312	17	164	
1985	139	294	0	0	0	433	23	202	
1986	91	238	0	0	0	329	23	172	

>>>

1| Посочените в тази таблица данни се отнасят до всички образувани пред Съда дела, с изключение на особените производства.

2| Посочените в тази колона данни се отнасят до броя на постановените от Съда съдебни решения или становища, като е взето предвид съединяването на дела поради връзката помежду им (поредица съединени дела = едно дело).

Година	Образувани дела ¹						Общо	Молби за допускане на обезпечение	Съдебни решения/ Становища ²
	Препюдициални запитвания	Преки производства	Жалби	Жалби във връзка с обезпечително производство или встъпване	Искания за становище				
1987	144	251	0	0	0	395	21	208	
1988	179	193	0	0	0	372	17	235	
1989	139	244	0	0	0	383	19	186	
1990	141	221	15	1	0	378	12	190	
1991	186	140	13	1	2	342	9	203	
1992	162	251	24	1	2	440	5	206	
1993	204	265	17	0	0	486	13	203	
1994	203	125	12	1	3	344	4	188	
1995	251	109	46	2	0	408	3	172	
1996	256	132	25	3	0	416	4	193	
1997	239	169	30	5	0	443	1	242	
1998	264	147	66	4	0	481	2	254	
1999	255	214	68	4	0	541	4	235	
2000	224	197	66	13	2	502	4	273	
2001	237	187	72	7	0	503	6	243	
2002	216	204	46	4	0	470	1	269	
2003	210	277	63	5	1	556	7	308	
2004	249	219	52	6	1	527	3	375	
2005	221	179	66	1	0	467	2	362	
2006	251	201	80	3	0	535	1	351	
2007	265	222	79	8	0	574	3	379	
2008	288	210	78	8	1	585	3	333	
2009	302	143	105	2	1	553	1	376	
2010	385	136	97	6	0	624	3	370	
2011	423	81	162	13	0	679	3	370	
2012	404	73	136	3	1	617	0	357	
2013	450	72	161	5	2	690	1	434	
2014	428	74	111	0	1	614	3	416	
2015	436	48	206	9	3	702	2	399	
2016	470	35	168	7	0	680	3	412	
2017	533	46	141	6	1	727	3	466	
2018	568	63	193	6	0	830	6	462	
2019	641	41	256	10	1	949	6	491	
2020	557	38	125	6	1	727	3	451	
2021	567	29	223	9	0	828	8	450	
2022	546	37	193	16	0	792	4	466	
2023	518	60	213	18	0	809	9	469	
2024	573	53	265	12	1	904	6	512	
2025	580	58	241	4	1	884	4	447	
Общо	14 699	9 410	3 914	209	31	28 263	449	15 187	

1) Посочените в тази таблица данни се отнасят до всички образувани пред Съда дела, с изключение на особените производства.

2) Посочените в тази колона данни се отнасят до броя на постановените от Съда съдебни решения или становища, като е взето предвид съединяването на дела поради връзката помежду им (поредица съединени дела = едно дело).

XXIV. Общо развитие на съдебната дейност (1952—2025) —

Отправени преюдициални запитвания по държави членки и по години

Години	BE	BG	CZ	DK	DE	EE	IE	EL	ES	FR	HR	IT	CY	LV	LT	LU	HU	MT	NL	AT	PL	PT	RO	SI	SK	FI	SE	UK	Други ¹	Общо
1961	0	0	0	0	0	0	0	0	0	0	0	0	0	0	0	0	0	0	1	0	0	0	0	0	0	0	0	0	0	1
1962	0	0	0	0	0	0	0	0	0	0	0	0	0	0	0	0	0	0	5	0	0	0	0	0	0	0	0	0	0	5
1963	0	0	0	0	0	0	0	0	0	0	0	0	0	0	0	1	0	0	5	0	0	0	0	0	0	0	0	0	0	6
1964	0	0	0	0	0	0	0	0	0	0	0	2	0	0	0	0	0	0	4	0	0	0	0	0	0	0	0	0	0	6
1965	0	0	0	0	4	0	0	0	2	0	0	0	0	0	0	0	0	0	1	0	0	0	0	0	0	0	0	0	0	7
1966	0	0	0	0	0	0	0	0	0	0	0	0	0	0	0	0	0	0	1	0	0	0	0	0	0	0	0	0	0	1
1967	5	0	0	0	11	0	0	0	3	0	0	0	0	0	0	1	0	0	3	0	0	0	0	0	0	0	0	0	0	23
1968	1	0	0	0	4	0	0	0	1	0	1	0	0	0	0	0	0	0	2	0	0	0	0	0	0	0	0	0	0	9
1969	4	0	0	0	11	0	0	0	1	0	0	0	0	0	0	1	0	0	0	0	0	0	0	0	0	0	0	0	0	17
1970	4	0	0	0	21	0	0	0	2	0	2	0	0	0	0	0	0	0	3	0	0	0	0	0	0	0	0	0	0	32
1971	1	0	0	0	18	0	0	0	6	0	5	0	0	0	0	1	0	0	6	0	0	0	0	0	0	0	0	0	0	37
1972	5	0	0	0	20	0	0	0	1	0	4	0	0	0	0	0	0	0	10	0	0	0	0	0	0	0	0	0	0	40
1973	8	0	0	0	37	0	0	0	4	0	5	0	0	0	0	1	0	0	6	0	0	0	0	0	0	0	0	0	0	61
1974	5	0	0	0	15	0	0	0	6	0	6	0	0	0	0	0	0	0	7	0	0	0	0	0	0	0	0	0	0	39
1975	7	0	0	1	26	0	0	0	15	0	14	0	0	0	0	1	0	0	4	0	0	0	0	0	0	0	0	0	0	69
1976	11	0	0	0	28	0	1	0	8	0	12	0	0	0	0	0	0	0	14	0	0	0	0	0	0	0	0	0	0	75
1977	16	0	0	1	30	0	2	0	14	0	7	0	0	0	0	0	0	0	9	0	0	0	0	0	0	0	0	0	0	84
1978	7	0	0	3	46	0	1	0	12	0	11	0	0	0	0	0	0	0	38	0	0	0	0	0	0	0	0	0	0	123
1979	13	0	0	1	33	0	2	0	18	0	19	0	0	0	0	1	0	0	11	0	0	0	0	0	0	0	0	0	0	106
1980	14	0	0	2	24	0	3	0	14	0	19	0	0	0	0	0	0	0	17	0	0	0	0	0	0	0	0	0	0	99
1981	12	0	0	1	41	0	0	0	17	0	11	0	0	0	0	4	0	0	17	0	0	0	0	0	0	0	0	0	0	108
1982	11	0	0	1	36	0	0	0	38	0	18	0	0	0	0	0	0	0	21	0	0	0	0	0	0	0	0	0	0	129
1983	9	0	0	4	36	0	2	0	15	0	7	0	0	0	0	0	0	0	19	0	0	0	0	0	0	0	0	0	0	98
1984	13	0	0	2	38	0	1	0	34	0	10	0	0	0	0	0	0	0	22	0	0	0	0	0	0	0	0	0	0	129
1985	13	0	0	0	40	0	2	0	45	0	11	0	0	0	0	6	0	0	14	0	0	0	0	0	0	0	0	0	0	139
1986	16	0	0	4	18	0	4	2	19	0	5	0	0	0	0	1	0	0	13	0	0	0	0	0	0	0	0	0	0	91
1987	15	0	0	5	32	0	2	17	1	36	0	5	0	0	0	3	0	0	19	0	0	0	0	0	0	0	0	0	0	144
1988	32	0	0	4	34	0	0	0	1	37	0	28	0	0	0	2	0	0	25	0	0	0	0	0	0	0	0	0	0	179
1989	13	0	0	2	47	0	1	2	28	0	10	0	0	0	0	1	0	0	18	0	0	1	0	0	0	0	0	0	0	139
1990	18	0	0	5	34	0	4	2	6	20	0	25	0	0	0	4	0	0	9	0	0	2	0	0	0	0	0	0	0	141
1991	19	0	0	2	54	0	2	3	5	29	0	36	0	0	0	2	0	0	17	0	0	3	0	0	0	0	0	0	0	186
1992	17	0	0	3	62	0	0	1	5	15	0	22	0	0	0	1	0	0	17	0	0	1	0	0	0	0	0	0	0	162

>>>

1| Дело C-265/00, Campina Melkunie (Cour de justice Benelux/Benelux Gerechtshof).
 Дело C-196/09, Miles и др. (Съвет по жалбите на европейските училища).
 Дело C-169/15, Montis Design (Cour de justice Benelux/Benelux Gerechtshof).
 Дело C-682/25, Crossryn (High Court of Justice, London).

Година	BE	BG	CZ	DK	DE	EE	IE	EL	ES	FR	HR	IT	CY	LV	LT	LU	HU	MT	NL	AT	PL	PT	RO	SI	SK	FI	SE	UK	Други ¹	Общо
1993	22	0	0	7	57	0	1	5	7	22	0	24	0	0	0	1	0	0	43	0	0	3	0	0	0	0	0	12	0	204
1994	19	0	0	4	44	0	2	0	13	36	0	46	0	0	0	1	0	0	13	0	0	1	0	0	0	0	0	24	0	203
1995	14	0	0	8	51	0	3	10	10	43	0	58	0	0	0	2	0	0	19	2	0	5	0	0	0	0	6	20	0	251
1996	30	0	0	4	66	0	0	4	6	24	0	70	0	0	0	2	0	0	10	6	0	6	0	0	0	3	4	21	0	256
1997	19	0	0	7	46	0	1	2	9	10	0	50	0	0	0	3	0	0	24	35	0	2	0	0	0	6	7	18	0	239
1998	12	0	0	7	49	0	3	5	55	16	0	39	0	0	0	2	0	0	21	16	0	7	0	0	0	2	6	24	0	264
1999	13	0	0	3	49	0	2	3	4	17	0	43	0	0	0	4	0	0	23	56	0	7	0	0	0	4	5	22	0	255
2000	15	0	0	3	47	0	2	3	5	12	0	50	0	0	0	0	0	0	12	31	0	8	0	0	0	5	4	26	1	224
2001	10	0	0	5	53	0	1	4	4	15	0	40	0	0	0	2	0	0	14	57	0	4	0	0	0	3	4	21	0	237
2002	18	0	0	8	59	0	0	7	3	8	0	37	0	0	0	4	0	0	12	31	0	3	0	0	0	7	5	14	0	216
2003	18	0	0	3	43	0	2	4	8	9	0	45	0	0	0	4	0	0	28	15	0	1	0	0	0	4	4	22	0	210
2004	24	0	0	4	50	0	1	18	8	21	0	48	0	0	0	1	2	0	28	12	0	1	0	0	0	4	5	22	0	249
2005	21	0	1	4	51	0	2	11	10	17	0	18	0	0	0	2	3	0	36	15	1	2	0	0	0	4	11	12	0	221
2006	17	0	3	3	77	0	1	14	17	24	0	34	0	0	1	1	4	0	20	12	2	3	0	0	1	5	2	10	0	251
2007	22	1	2	5	59	2	2	8	14	26	0	43	0	0	1	0	2	0	19	20	7	3	1	0	1	5	6	16	0	265
2008	24	0	1	6	71	2	1	9	17	12	0	39	1	3	3	4	6	0	34	25	4	1	0	0	0	4	7	14	0	288
2009	35	8	5	3	59	2	0	11	11	28	0	29	1	4	3	0	10	1	24	15	10	3	1	2	1	2	5	28	1	302
2010	37	9	3	10	71	0	4	6	22	33	0	49	0	3	2	9	6	0	24	15	8	10	17	1	5	6	6	29	0	385
2011	34	22	5	6	83	1	7	9	27	31	0	44	0	10	1	2	13	0	22	24	11	11	14	1	3	12	4	26	0	423
2012	28	15	7	8	68	5	6	1	16	15	0	65	0	5	2	8	18	1	44	23	6	14	13	0	9	3	8	16	0	404
2013	26	10	7	6	97	3	4	5	26	24	0	62	3	5	10	0	20	0	46	19	11	14	17	1	4	4	12	14	0	450
2014	23	13	6	10	87	0	5	4	41	20	1	52	2	7	6	0	23	0	30	18	14	8	28	4	3	8	3	12	0	428
2015	32	5	8	7	79	2	8	2	36	25	5	47	0	9	8	7	14	0	40	23	15	8	18	5	5	4	7	16	1	436
2016	26	18	5	12	84	1	6	6	47	23	2	62	0	9	8	1	15	1	26	20	19	21	14	3	6	7	5	23	0	470
2017	21	16	4	8	149	7	12	4	23	25	3	57	0	5	10	1	22	0	38	31	19	21	16	3	6	13	8	11	0	533
2018	40	20	12	3	78	2	12	3	67	41	3	68	1	5	6	4	29	0	35	35	31	15	23	2	6	6	7	14	0	568
2019	38	24	5	1	114	3	10	5	64	32	10	70	1	12	7	6	20	1	28	37	39	14	49	5	10	7	11	18	0	641
2020	36	28	9	6	140	3	5	2	30	21	4	44	0	17	7	3	18	0	18	50	41	17	20	2	6	7	6	17	0	557
2021	36	58	8	6	106	2	11	2	35	23	5	46	0	12	15	5	17	0	27	37	34	20	38	7	2	10	5	0	0	567
2022	30	43	13	4	98	4	14	4	41	23	4	63	0	4	6	2	20	0	28	34	39	28	29	0	7	6	2	0	0	546
2023	30	51	12	5	94	4	2	6	32	19	4	43	1	15	6	2	18	2	21	23	48	13	40	6	8	5	8	0	0	518
2024	36	38	14	1	66	4	16	5	30	25	7	98	1	10	10	12	21	0	19	39	47	16	28	4	9	4	13	0	0	573
2025	33	42	6	7	61	1	9	10	26	17	1	110	0	6	15	1	19	1	35	47	63	17	31	4	9	3	5	0	1	580
Общо	1 128	421	136	225	3 206	48	182	219	785	1 177	49	1 987	11	141	127	127	320	7	1 219	823	469	314	397	50	101	163	191	672	4	14 699

1| Дело C-265/00, Campina Melkunie (Cour de justice Benelux/Benelux Gerechtshof).
Дело C-196/09, Miles и др. (Съвет по жалбите на европейските училища).
Дело C-169/15, Montis Design (Cour de justice Benelux/Benelux Gerechtshof).
Дело C-682/25, Crossryn (High Court of Justice, London).

XXV. Общо развитие на съдебната дейност (1952—2025) —

Отправени преюдициални запитвания по държави членки и по юрисдикции

Държава членка	Юрисдикция	Развитие	Общо
Белгия	Cour constitutionnelle	49	1 128
	Cour de cassation	129	
	Conseil d'État	136	
	Други юрисдикции	814	
България	Върховен касационен съд	13	421
	Върховен административен съд	58	
	Други юрисдикции	350	
Чешка република	Nejvyšší soud	23	136
	Nejvyšší správní soud	58	
	Други юрисдикции	55	
Дания	Højesteret	39	225
	Други юрисдикции	186	
Германия	Bundesverfassungsgericht	2	3 206
	Bundesgerichtshof	327	
	Bundesverwaltungsgericht	171	
	Bundesfinanzhof	374	
	Bundesarbeitsgericht	72	
	Bundessozialgericht	78	
	Други юрисдикции	2 182	
Естония	Riigikohus	24	48
	Други юрисдикции	24	
Ирландия	Supreme Court	58	182
	High Court	81	
	Други юрисдикции	43	
Гърция	Άρειος Πάγος	14	219
	Συμβούλιο της Επικρατείας	77	
	Ελεγκτικό Συνέδριο	3	
	Други юрисдикции	125	
Испания	Tribunal Constitucional	1	785
	Tribunal Supremo	135	
	Други юрисдикции	649	
Франция	Conseil constitutionnel	1	1 177
	Cour de cassation	180	
	Conseil d'État	188	
	Други юрисдикции	808	
Хърватия	Ustavni sud	2	49
	Vrhovni sud	2	
	Други юрисдикции	45	

>>>

Държава членка	Юрисдикция	Развитие	Общо
Италия	Corte Costituzionale	10	1 987
	Corte suprema di Cassazione	215	
	Consiglio di Stato	319	
	Други юрисдикции	1 443	
Кипър	Ανώτατο Δικαστήριο	4	11
	Други юрисдикции	7	
Латвия	Satversmes tiesa	12	141
	Augstākā tiesa (Senāts)	87	
	Други юрисдикции	42	
Литва	Konstitucinis Teismas	2	127
	Aukščiausiasis Teismas	37	
	Vyriausiasis administracinis Teismas	57	
	Други юрисдикции	31	
Люксембург	Cour constitutionnelle	1	127
	Cour de cassation	44	
	Cour administrative	21	
	Други юрисдикции	61	
Унгария	Kúria	45	320
	Fővárosi Ítéltábla	9	
	Szegedi Ítéltábla	6	
	Други юрисдикции	260	
Малта	Qorti Kostituzzjonali	1	7
	Qorti tal-Appell	1	
	Други юрисдикции	5	
Нидерландия	Hoge Raad	326	1 219
	Raad van State	157	
	Centrale Raad van Beroep	73	
	College van Beroep voor het Bedrijfsleven	181	
	Tariefcommissie	35	
	Други юрисдикции	447	
Австрия	Verfassungsgerichtshof	4	823
	Oberster Gerichtshof	210	
	Verwaltungsgerichtshof	147	
	Други юрисдикции	462	
Полша	Trybunał Konstytucyjny	1	469
	Sąd Najwyższy	69	
	Naczelny Sąd Administracyjny	77	
	Други юрисдикции	322	
Португалия	Tribunal Constitucional	1	314
	Supremo Tribunal de Justiça	25	
	Supremo Tribunal Administrativo	103	
	Други юрисдикции	185	
Румъния	Curtea Constituțională	1	397
	Înalta Curte de Casație și Justiție	43	
	Curtea de Apel	211	
	Други юрисдикции	142	

>>>

Държава членка	Юрисдикция	Развитие	Общо
Словения	Ustavno sodišče	5	50
	Vrhovno sodišče	26	
	Други юрисдикции	19	
Словакия	Ústavný súd	3	101
	Najvyšší súd	28	
	Najvyšší správny súd	7	
	Други юрисдикции	63	
Финландия	Korkein oikeus	36	163
	Korkein hallinto-oikeus	76	
	Työtuomioistuin	6	
	Други юрисдикции	45	
Швеция	Högsta Domstolen	30	191
	Högsta förvaltningsdomstolen	50	
	Marknadsdomstolen	5	
	Arbetsdomstolen	4	
	Други юрисдикции	102	
Обединено кралство	House of Lords	39	672
	Supreme Court	26	
	Други юрисдикции	607	
Други	Cour de justice Benelux/Benelux Gerechtshof ¹	2	4
	Съвет по жалбите на европейските училища ²	1	
	High Court of Justice, London ³	1	
		Общо	14 699

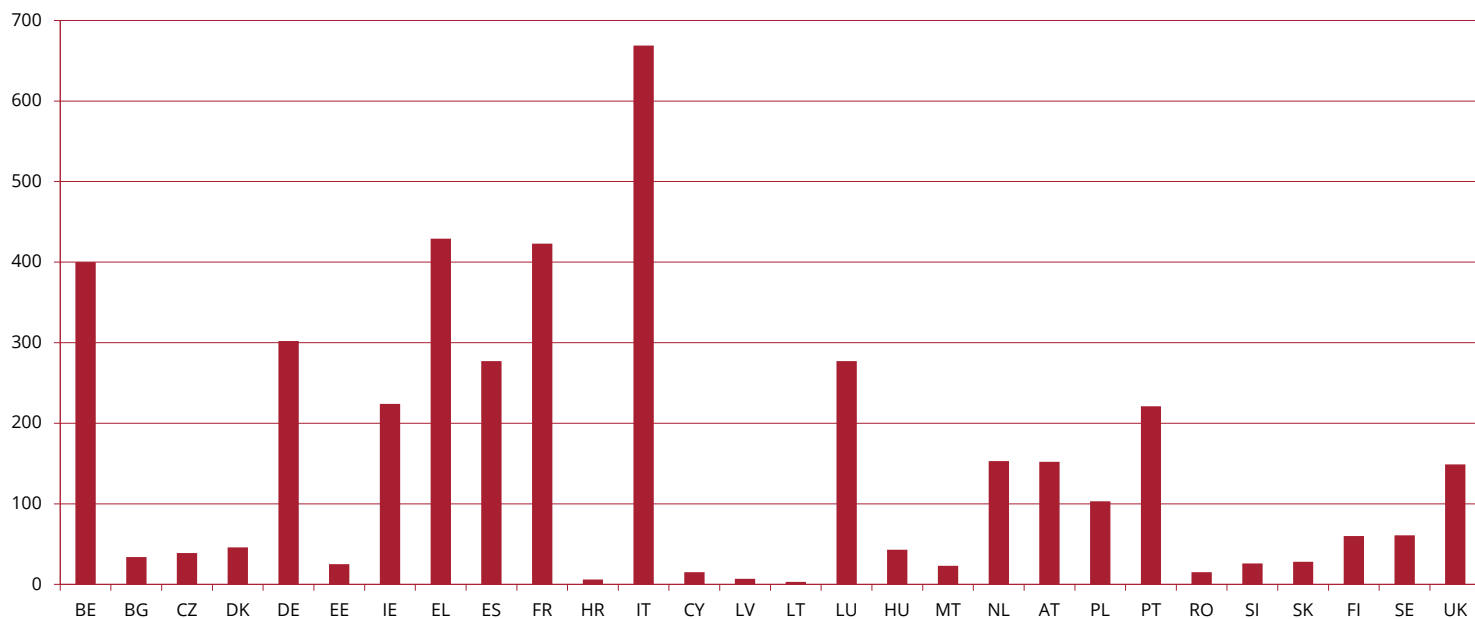
1| Дело C-265/00, Campina Melkunie.

Дело C-169/15, Montis Design.

2| Дело C-196/09, Miles и др.

3| Дело C-682/25, Crossryn.

XXVI. Общо развитие на съдебната дейност (1952—2025) — Искове за установяване на неизпълнение на задължения, предявени срещу държавите членки



BE	BG	CZ	DK	DE	EE	IE	EL	ES	FR	HR	IT	CY	LV	LT	LU	HU	MT	NL	AT	PL	PT	RO	SI	SK	FI	SE	UK	Общо
400	34	39	46	302	25	224	429	277	423	6	669	15	7	3	277	43	23	153	152	103	221	15	26	28	60	61	149	4 210

XXVII. Дейност на секретариата на Съда (2021—2025)

Вид действия	2021 г.	2022 г.	2023 г.	2024 г.	2025 г.
Брой на документите, вписани в регистъра на секретариата	116 339	112 327	106 637	117 530	111 306
Брой на страниците, подадени чрез e-Curia	270 236	305 863	444 456	483 758	483 581
Процент на процесуалните документи, подадени чрез e-Curia	85 %	87 %	89 %	91 %	92 %
Брой на насрочените и проведени съдебни заседания за изслушване на устните състезания	91	169	165	168	188
Брой дела, по които са се провели съдебните заседания за изслушване на устните състезания	124	216	216	187	222
Брой на насрочените и проведени съдебни заседания за представяне на заключения на генералните адвокати	276	268	253	218	292
Брой дела, по които са се провели съдебните заседания за представяне на заключения на генералните адвокати	320	309	314	279	336
Брой на връчените на страните съдебни решения, становища и определения, с които се слага край на производството	703	730	718	771	655
Брой на протоколите от съдебни заседания (изслушване на устни състезания, представяне на заключения и обявяване на решения)	841	919	914	924	937
Брой на известията в ОВ за образуваните дела	677	741	644	706	658
Брой на известията в ОВ за приключените дела	689	662	701	710	611

XXVIII. Преюдициални запитвания, посочени в член 506 от Статута (2024—2025)

От 1 октомври 2024 г. Общият съд е компетентен да разглежда и да се произнася по преюдициални запитвания, които попадат изключително в една или в няколко от специфичните сфери, посочени в член 506 от Статута, освен ако преюдициалните запитвания не повдигат самостоятелни въпроси за тълкуването на първичното право, международното публично право, общите принципи на правото на Съюза или Хартата на основните права на Европейския съюз.

Тези запитвания трябва да се подават до Съда, който по предвидения в неговия процедурен правилник ред следва да определи дали запитванията са от компетентността на Съда или на Общия съд. Съдът или Общият съд образуват дело едва след като се определи това, според случая, от председателя на Съда или от общото събрание на Съда.

Настоящата таблица възпроизвежда по области всички преюдициални запитвания, посочени в гореспоменатия член и подадени до Съда през въпросния период, и отбелязва точно в какво състояние на разглеждане от Съда са тези запитвания в края на същия период.

Област, с която е свързан(а) искът или жалбата	В процес на разглеждане	Запитвания, прехвърлени на Общия съд	Запитвания, разглеждани от Съда	Без разглеждане ¹	Общо
Акцизи	0	13	2	0	15
Данък върху добавената стойност	4	29	2	1	36
Митнически кодекс	0	10	3	1	14
Обезщетяване и оказване на помощ на пътниците	1	20	2	1	24
Тарифно класиране	1	6	1	0	8
Търговия с квоти за емисии на парникови газове	0	1	1	0	2
Общо	6	79	11	3	99

1| Не е било необходимо произнасяне по преюдициалното запитване, например поради оттеглянето му от запитващата юрисдикция.



Съд на Европейския съюз
L-2925 Luxembourg
Тел. +352 4303-1

Общ съд на Европейския съюз
L-2925 Luxembourg
Тел. +352 4303-1

Съдът в интернет:
curia.europa.eu

Текстът е завършен през февруари 2026 г. / Посочените данни са към 31.12.2025 г.

Оформление: Съд на Европейския съюз | Дирекция „Комуникация“ | Отдел „Публикации и електронни медии“, 2026 г.

Всички снимки © Европейски съюз, освен ако не е посочено друго.

Забранява се използването или възпроизвеждането на снимки или други документи, за които Европейският съюз не е носител на авторските права, без разрешение на носителите на тези права.

Нито Съдът на Европейския съюз, нито което и да е лице, действащо от негово име, отговаря за начина, по който би могла да се използва предоставената по-горе информация.

Повторното използване е разрешено, при условие че се посочи източникът.

© Европейски съюз, 2026 г.



СЪД
НА ЕВРОПЕЙСКИЯ СЪЮЗ

Дирекция „Комуникация“
Отдел „Публикации и електронни медии“

Март 2026 г.

