



Съд
НА ЕВРОПЕЙСКИЯ СЪЮЗ

Годишен доклад 2025 г. Съдебна статистика на Общия съд

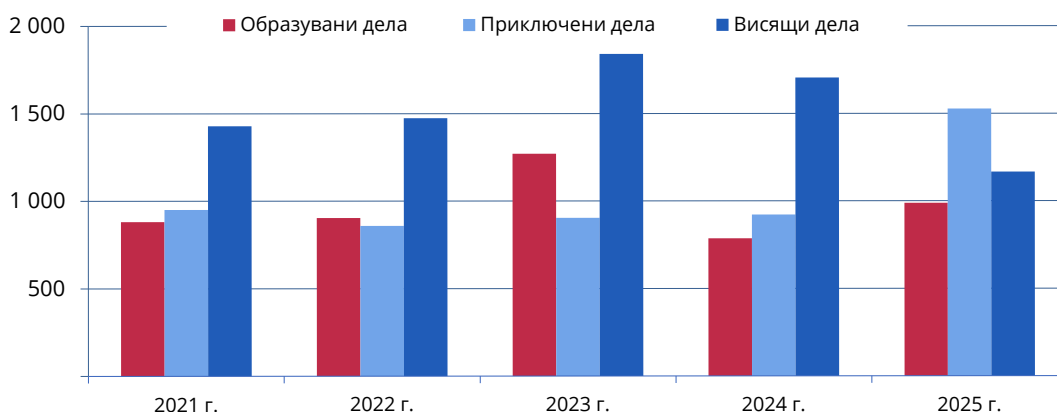


Съдебна статистика на Общия съд

I. Обща дейност на Общия съд — Образувани, приключени и висящи дела (2021—2025)	4
II. Образувани дела — Вид или предмет на производствата (2021—2025)	5
III. Образувани дела — Правно основание (2021—2025)	6
IV. Образувани дела — Област, с която е свързан(а) искът или жалбата (2021—2025)	7
V. Образувани дела по преюдициални запитвания — област, с която са свързани (2024—2025)	8
VI. Образувани дела по преюдициални запитвания — по държава членка (2024—2025)	9
VII. Образувани дела по преюдициални запитвания — по държава членка и юрисдикция(2024—2025)	10
VIII. Приключени дела — Вид или предмет на производствата (2021—2025)	11
IX. Приключени дела — Област, с която е свързан(а) искът или жалбата (2025)	12
X. Приключени дела по преюдициални запитвания — област, с която са свързани (2025)	13
XI. Приключени дела по преюдициални запитвания — област, с която са свързани (2024—2025)	13
XII. Приключени дела — Област, с която е свързан(а) искът или жалбата (2021—2025)	14
XIII. Приключени дела — Съдебен състав (2021—2025)	15
XIV. Приключени дела — Продължителност на производствата в месеци (2021—2025) (Съдебни решения и определения)	16
XV. Приключени дела — Продължителност на производствата в месеци (2021—2025) (Съдебни решения)	17
XVI. Висящи дела към 31 декември — Вид или предмет на производствата (2021—2025)	18
XVII. Висящи дела към 31 декември — Област, с която е свързан(а) искът или жалбата (2021—2025)	19
XVIII. Висящи преюдициални запитвания към 31 декември — област, с която са свързани (2024—2025)	20
XIX. Висящи дела към 31 декември — Съдебен състав (2021—2025)	20
XX. Други — Обезпечителни производства (2021—2025)	21
XXI. Други — Бързи производства (2021—2025)	22
XXII. Други — Съдебни актове на Общия съд, срещу които е подадена жалба пред Съда (1990—2025)	24

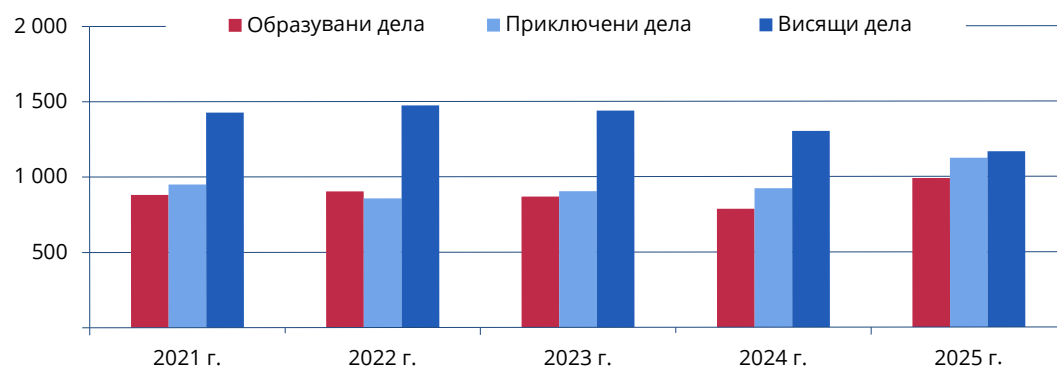
XXIII. Други — Разпределение на жалбите пред Съда според вида или предмета на производството (2021—2025)	26
XXIV. Други — Изход на производството по обжалване пред Съда (2025) (Съдебни решения и определения)	27
XXV. Други — Изход на производството по обжалване пред Съда (2021—2025) (Съдебни решения и определения)	28
XXVI. Други — Общо развитие (1989—2025) — Образувани, приключени и висящи дела	29
XXVII. Дейност на секретариата на Общия съд (2021—2025)	30
XXVIII. Начини на подаване на процесуални документи до Общия съд (2021—2025)	31
XXIX. Страници, подадени чрез e-Curia (2021—2025)	32
XXX. Известия в Официален вестник на Европейския съюз (2021—2025)	33
XXXI. Дела, разгледани в съдебно заседание (2021—2025)	34
XXXII. Съдебни заседания за изслушване на устните състезания (2021—2025)	35

I. Обща дейност на Общия съд — Образувани, приключени и висящи дела (2021—2025)^{1 2}



Обща дейност	2021 г.	2022 г.	2023 г.	2024 г.	2025 г.
Образувани дела	882	904	1 271	786	989
Приключени дела	951	858	904	922	1 527
Висящи дела	1 428	1 474	1 841	1 705	1 167

За 2023—2025 г. графиката и таблицата по-долу представят образуваните (2023 г.), висящите дела (2023 и 2024 г.) и приключените дела (2025 г.), за да се види, че в края на 2023 г. бе образувана, а в края на 2025 г. бе приключена поредица от по същество идентични 404 дела, свързани с пенсионните права на членове на Европейския парламент (дела T-620/23 —T-1023/23). За да се вземе предвид това особено обстоятелство, тези дела са отчетени като едно в данните по-долу.



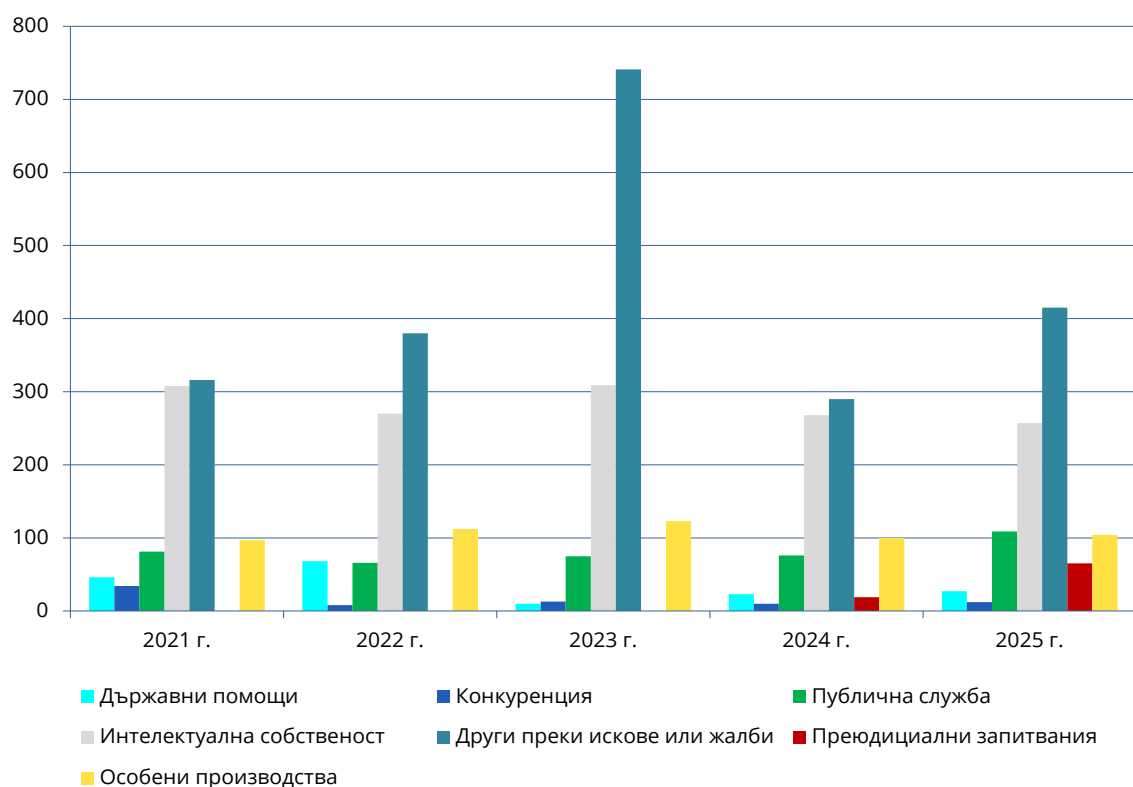
Обща дейност	2021 г.	2022 г.	2023 г.	2024 г.	2025 г.
Образувани дела	882	904	868	786	989
Приключени дела	951	858	904	922	1 124
Висящи дела	1 428	1 474	1 438	1 302	1 167

1] Освен ако не е посочено друго, в настоящата таблица и в таблиците на следващите страници са взети предвид особените производства.

За „особени производства“ се считат свързаните с отмяна на съдебно решение, постановено в отсъствието на ответника (член 41 от Статута на Съда; член 166 от Процедурния правилник на Общия съд); отмяна на съдебен акт по молба на трето лице (член 42 от Статута на Съда; член 167 от Процедурния правилник на Общия съд); тълкуване (член 43 от Статута на Съда; член 168 от Процедурния правилник на Общия съд); отмяна на влязъл в сила съдебен акт (член 44 от Статута на Съда; член 169 от Процедурния правилник на Общия съд); правна помощ (член 148 от Процедурния правилник на Общия съд); поправка (член 164 от Процедурния правилник на Общия съд); пропуск при произнасяне (член 165 от Процедурния правилник на Общия съд) и спор относно подлежащите на възстановяване съдебни разноски (член 170 от Процедурния правилник на Общия съд).

2] Освен ако не е посочено друго, в настоящата таблица и в таблиците на следващите страници не са взети предвид обезпечителните производства.

II. Образувани дела — Вид или предмет на производствата (2021—2025)¹

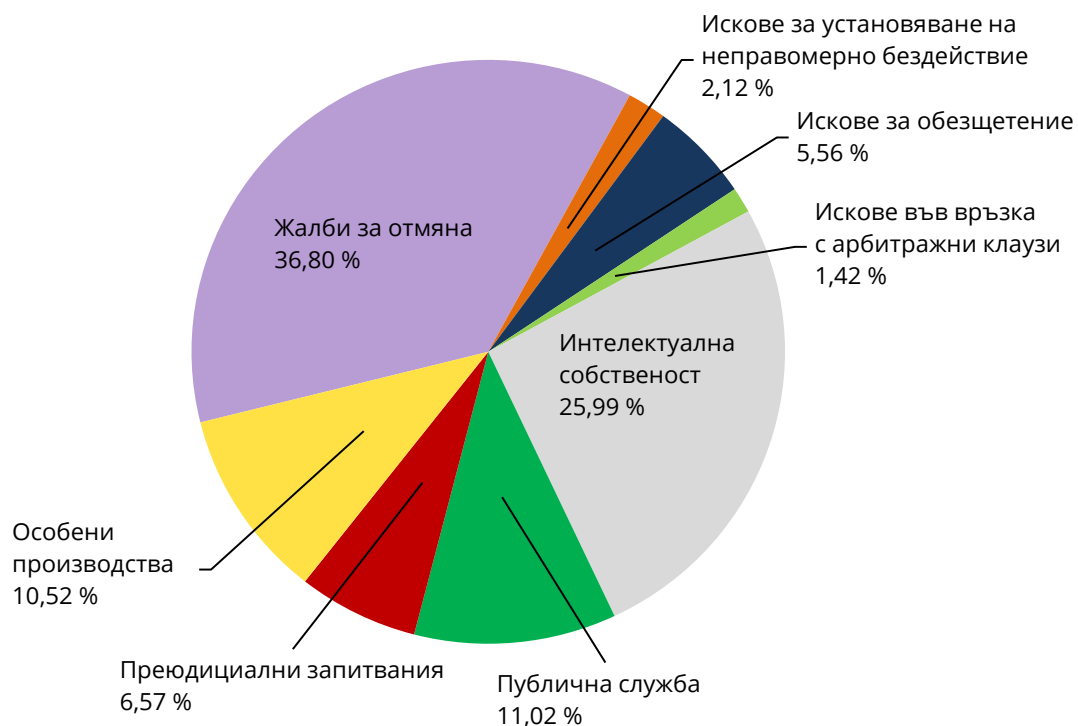


Вид или предмет на производствата	2021 г.	2022 г.	2023 г.	2024 г.	2025 г.
Държавни помощи	46	68	10	23	27
Конкуренция	34	8	13	10	12
Публична служба	81	66	75	76	109
Интелектуална собственост	308	270	309	268	257
Други преки искиове или жалби	316	380	741	290	415
Преюдициални запитвания	0	0	0	19	65
Особени производства	97	112	123	100	104
Общо	882	904	1 271	786	989

¹ През 2023 г. броят на образуваните дела от категорията „Други преки производства“ бе повлиян от поредицата от 404 дела Т-620/23—Т-1023/23, по същество идентични.

III. Образувани дела — Правно основание (2021—2025)¹

2025



Правно основание	2021 г.	2022 г.	2023 г.	2024 г.	2025 г.
Жалби за отмяна	343	414	733	282	364
Искове за установяване на неправомерно бездействие	21	18	7	7	21
Искове за обезщетение	28	9	18	26	55
Искове във връзка с арбитражни клаузи	4	15	6	8	14
Интелектуална собственост	308	270	309	268	257
Публична служба	81	66	75	76	109
Преюдициални запитвания	0	0	0	19	65
Обособени производства	97	112	123	100	104
Общо	882	904	1 271	786	989

¹ През 2023 г. броят на образуваните дела от категорията „Жалби за отмяна“ бе повлиян от поредицата от 404 дела Т-620/23—Т-1023/23, по същество идентични.

IV. Образувани дела — Област, с която е свързан(а) искът или жалбата (2021—2025)¹

Област, с която е свързан(а) искът или жалбата	2021 г.	2022 г.	2023 г.	2024 г.	2025 г.
Арбитражна клауза	4	16	6	8	14
Външна дейност на Европейския съюз	2	0	0	0	3
Гражданство на Съюза	1	0	0	1	0
Данъчни въпроси	0	1	9	14	34
Достъп до документи	32	15	22	29	31
Държавни помощи	46	68	10	23	27
Енергетика	9	5	8	3	2
Заетост	1	0	0	0	0
Защита на потребителите	4	0	0	1	1
Земеделие	13	20	14	18	17
Икономическа и парична политика	34	49	56	33	13
Икономическо, социално и териториално сближаване	2	4	1	0	1
Институционално право	73	76	469	59	83
Интелектуална собственост	308	270	310	268	257
Конкуренция	34	8	13	10	12
Митнически съюз и Обща митническа тарифа	3	1	0	0	1
Научни изследвания, технологично развитие и космическо пространство	0	4	2	3	0
Обща външна политика и политика на сигурност	0	0	0	1	2
Обществени поръчки	19	17	12	20	25
Обществено здраве	25	21	24	11	13
Ограничителни мерки (външна дейност)	42	103	63	63	105
Околна среда	11	15	9	11	53
Политика в областта на рибарството	1	4	1	2	1
Присъединяване на нови държави	0	0	1	0	0
Пространство на свобода, сигурност и правосъдие	3	1	1	2	0
Регистрация, оценка, разрешаване и ограничения, приложими за химикалите (Регламент REACH)	2	3	5	0	1
Регулиране на цифровите пазари и услуги	0	0	6	8	7
Сближаване на законодателствата	0	0	0	1	0
Свободно движение на капитали	1	0	0	0	0
Свободно движение на стоки	1	1	0	2	15
Свободно движение на хора	0	1	1	0	0
Свободно предоставяне на услуги	1	1	1	0	0
Социална политика	8	6	1	2	0
Трансевропейски мрежи	0	0	1	0	0
Транспорт	1	0	2	6	21
Търговска политика	15	12	12	7	19
Финансови разпоредби (бюджет, финансова рамка, собствени ресурси, борба с измамите)	8	3	6	2	3
Общо по Договора за ЕО/ДФЕС	704	725	1 066	608	761
Правилник за длъжностните лица	81	67	82	78	124
Особени производства	97	112	123	100	104
ОБЩО ЗА ВСИЧКИ ОБЛАСТИ	882	904	1 271	786	989

¹ През 2023 г. броят на образуваните дела в областта „Институционално право“ бе повлиян от поредицата от 404 дела Т-620/23—Т-1023/23, по същество идентични.

V. Образувани дела по преюдициални запитвания — област, с която са свързани (2024—2025)

Област, с която е свързан(а) искът или жалбата	2024 г.	2025 г.
Данъчни въпроси — Акцизи	6	7
Данъчни въпроси — Данък върху добавената стойност	8	24
Околна среда — Търговия с квоти за емисии на парникови газове	0	1
Свободно движение на стоки — Митнически кодекс	1	8
Свободно движение на стоки — Тарифно класиране	1	7
Транспорт — Обезщетяване и оказване на помощ на пътниците	3	18
Общо по Договора за ЕО/ДФЕС	19	65

VI. Образувани дела по преюдициални запитвания — по държава членка (2024—2025)

2025 г.

2025

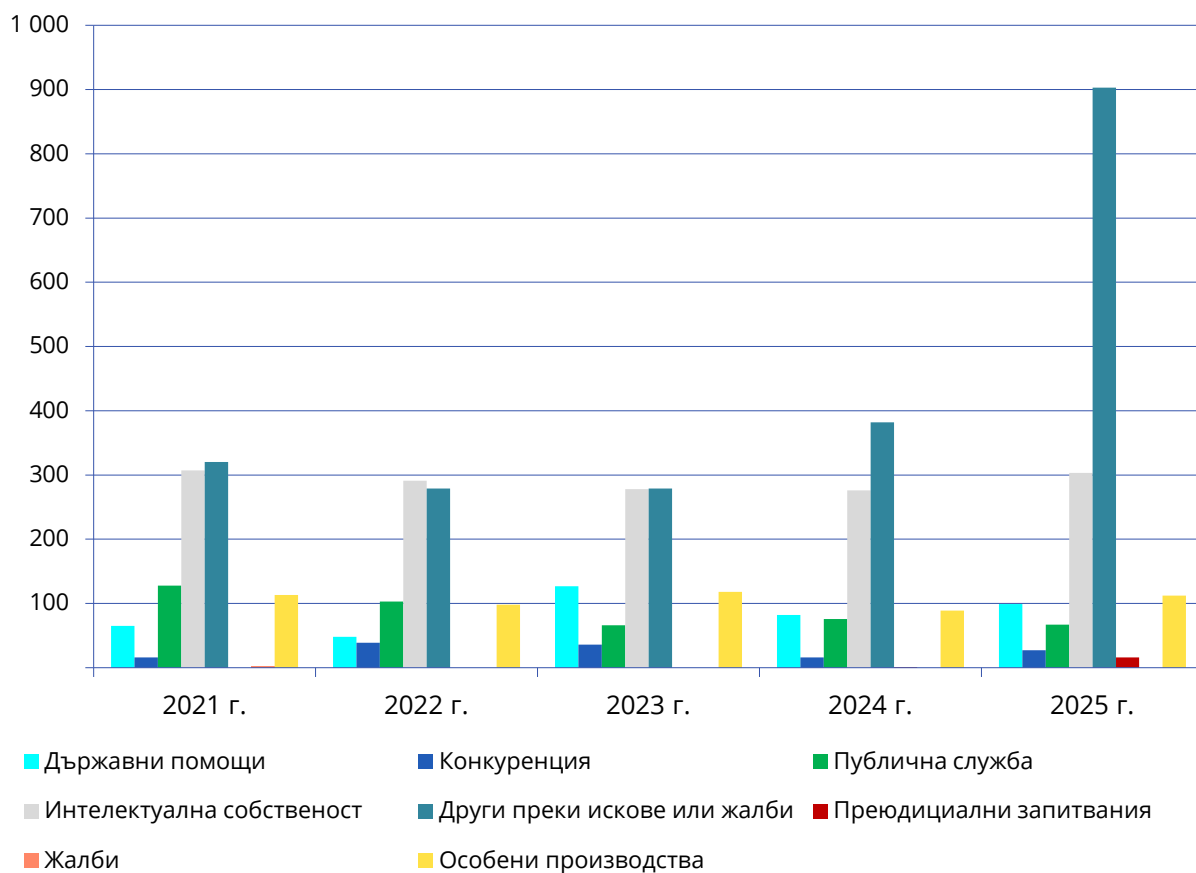


Държава членка	2024 г.	2025 г.	Total
Белгия	1	4	5
България	0	6	6
Чешка република	1	0	1
Дания	0	2	2
Германия	6	21	27
Гърция	0	1	1
Испания	0	1	1
Франция	1	0	1
Хърватия	1	0	1
Италия	0	1	1
Латвия	0	1	1
Литва	0	2	2
Унгария	0	3	3
Нидерландия	1	2	3
Австрия	2	7	9
Полша	1	7	8
Португалия	1	2	3
Румъния	2	3	5
Словения	1	0	1
Финландия	0	1	1
Швеция	1	1	2
Общо	19	65	84

**VII. Образувани дела по преюдициални запитвания —
по държава членка и юрисдикция (2024—2025)**

Държава членка	Юрисдикция	Развитие	Общо
Белгия	Cour de cassation	2	5
	Други юрисдикции	3	
България	Върховен административен съд	3	6
	Други юрисдикции	3	
Чешка република	Nejvyšší správní soud	1	1
Дания	Други юрисдикции	2	2
Германия	Bundesfinanzhof	7	27
	Други юрисдикции	20	
Гърция	Други юрисдикции	1	1
Испания	Tribunal Supremo	1	1
Франция	Conseil d'État	1	1
Хърватия	Други юрисдикции	1	1
Италия	Други юрисдикции	1	1
Латвия	Augstākā tiesa (Senāts)	1	1
Литва	Aukščiausiasis Teismas	1	2
	Други юрисдикции	1	
Унгария	Kúria	1	3
	Други юрисдикции	2	
Нидерландия	Hoge Raad	2	3
	Други юрисдикции	1	
Австрия	Verwaltungsgerichtshof	5	9
	Други юрисдикции	4	
Полша	Naczelny Sąd Administracyjny	5	8
	Други юрисдикции	3	
Португалия	Supremo Tribunal Administrativo	2	3
	Други юрисдикции	1	
Румъния	Înalta Curte de Casație și Justiție	1	5
	Curtea de Apel	4	
Словения	Други юрисдикции	1	1
Финландия	Korkein hallinto-oikeus	1	1
Швеция	Högsta förvaltningsdomstolen	1	2
	Други юрисдикции	1	
		Общо	84

VIII. Приключени дела — Вид или предмет на производствата (2021—2025)¹



Вид или предмет на производствата	2021 г.	2022 г.	2023 г.	2024 г.	2025 г.
Държавни помощи	65	48	127	82	99
Конкуренция	16	39	36	16	27
Публична служба	128	103	66	76	67
Интелектуална собственост	307	291	278	276	303
Други преки искиове или жалби	320	279	279	382	903
Преюдициални запитвания	0	0	0	1	16
Жалби	2	0	0	0	0
Особени производства	113	98	118	89	112
Общо	951	858	904	922	1 527

¹ През 2025 г. поредицата от по същество идентични дела, Т-620/23—Т-1023/23, повлия на броя на приключените дела от категорията „Други преки искиове или жалби“.

IX. Приключени дела — Област, с която е свързан(а) искът или жалбата (2025)¹

Област, с която е свързан(а) искът или жалбата	Съдебни решения	Определения	Общо
Арбитражна клауза	1	4	5
Външна дейност на Европейския съюз	0	1	1
Гражданство на Съюза	0	1	1
Данъчни въпроси	5	4	9
Достъп до документи	16	16	32
Държавни помощи	17	82	99
Енергетика	7	3	10
Защита на потребителите	0	1	1
Земеделие	14	2	16
Икономическа и парична политика	13	121	134
Институционално право	426	120	546
Интелектуална собственост	242	61	303
Конкуренция	15	12	27
Научни изследвания, технологично развитие и космическо пространство	2	1	3
Обществени поръчки	8	8	16
Обществено здраве	14	3	17
Ограничителни мерки (външна дейност)	53	18	71
Околна среда	10	2	12
Политика в областта на рибарството	5	0	5
Присъединяване на нови държави	0	1	1
Пространство на свобода, сигурност и правосъдие	1	1	2
Регистрация, оценка, разрешаване и ограничения, приложими за химикалите (Регламент REACH)	3	0	3
Регулиране на цифровите пазари и услуги	4	0	4
Сближаване на законодателствата	0	1	1
Транспорт	1	10	11
Търговска политика	9	2	11
Финансови разпоредби (бюджет, финансова рамка, собствени ресурси, борба с измамите)	0	1	1
Общо по Договора за ЕО/ДФЕС	866	476	1 342
Правилник за длъжностните лица	55	18	73
Особени производства	1	111	112
ОБЩО ЗА ВСИЧКИ ОБЛАСТИ	922	605	1 527

¹ През 2025 г. поредицата от по същество идентични дела Т-620/23—Т-1023/23 повлия на броя на приключените дела от област „Институционално право“.

X. Приключени дела по преюдициални запитвания — област, с която са свързани (2025)

Област, с която е свързан(а) искът или жалбата	Съдебни решения	Определения	Общо
Данъчни въпроси — Акцизи	3	1	4
Данъчни въпроси — Данък върху добавената стойност	2	2	4
Транспорт — Обезщетяване и оказване на помощ на пътниците	0	8	8
Общо по Договора за ЕО/ДФЕС	5	11	16

XI. Приключени дела по преюдициални запитвания — област, с която са свързани (2024—2025)

Област, с която е свързан(а) искът или жалбата	2024 г.	2025 г.
Данъчни въпроси — Акцизи	0	4
Данъчни въпроси — Данък върху добавената стойност	0	4
Транспорт — Обезщетяване и оказване на помощ на пътниците	1	8
Общо по Договора за ЕО/ДФЕС	1	16

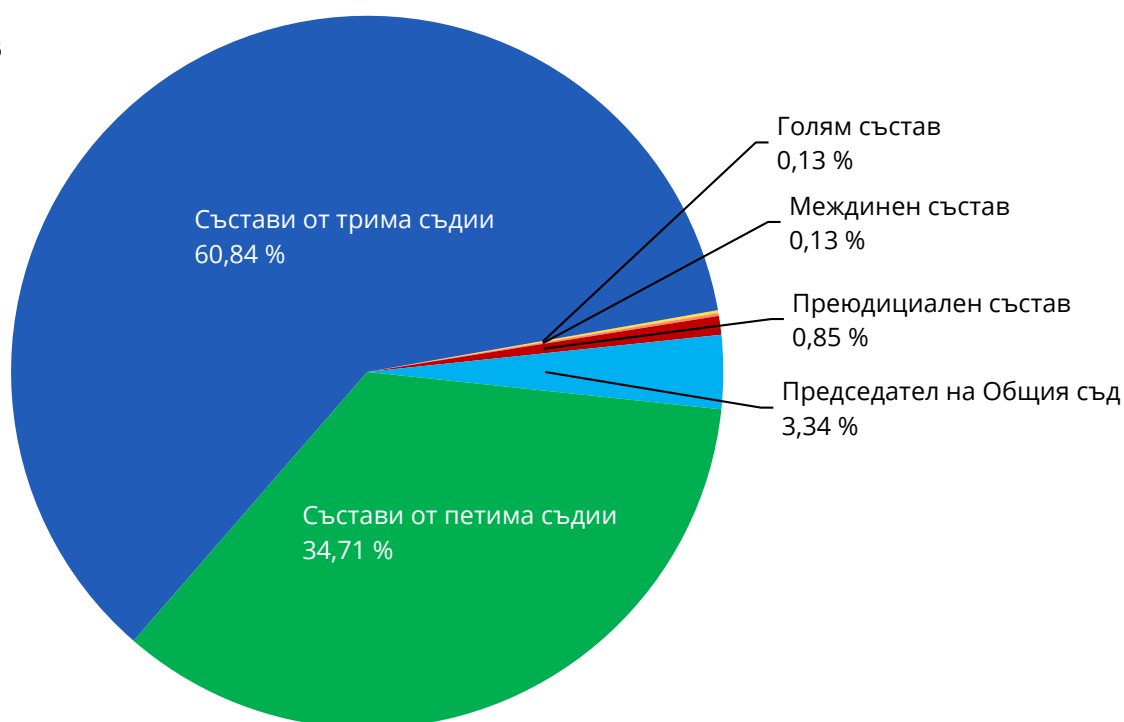
XII. Приключени дела — Област, с която е свързан(а) искът или жалбата (2021—2025)¹

Област, с която е свързан(а) искът или жалбата	2021 г.	2022 г.	2023 г.	2024 г.	2025 г.
Арбитражна клауза	17	7	22	7	5
Външна дейност на Европейския съюз	5	1	0	2	1
Гражданство на Съюза	1	1	0	0	1
Данъчни въпроси	0	0	9	0	9
Достъп до документи	12	29	17	23	32
Държавни помощи	65	48	127	82	99
Енергетика	4	5	4	8	10
Заетост	1	0	0	0	0
Защита на потребителите	1	0	1	4	1
Земеделие	11	13	14	18	16
Икономическа и парична политика	11	24	22	104	134
Икономическо, социално и териториално сближаване	1	3	0	5	0
Институционално право	105	46	44	49	546
Интелектуална собственост	307	291	279	276	303
Конкуренция	16	39	36	16	27
Митнически съюз и Обща митническа тарифа	0	3	1	0	0
Научни изследвания, технологично развитие и космическо пространство	5	1	4	2	3
Образование, професионална квалификация, младеж и спорт	1	0	0	0	0
Обществени поръчки	15	20	15	11	16
Обществено здраве	19	21	11	19	17
Ограничителни мерки (външна дейност)	56	32	69	88	71
Околна среда	9	9	11	9	12
Политика в областта на рибарството	0	1	0	0	5
Правен режим на предприятията	1	0	0	0	0
Присъединяване на нови държави	0	0	0	0	1
Пространство на свобода, сигурност и правосъдие	1	2	1	0	2
Регистрация, оценка, разрешаване и ограничения, приложими за химикалите (Регламент REACH)	9	2	6	3	3
Регулиране на цифровите пазари и услуги	0	0	0	1	4
Сближаване на законодателствата	1	0	0	0	1
Свободно движение на капитали	1	0	0	0	0
Свободно движение на стоки	0	0	1	1	0
Свободно движение на хора	0	1	1	0	0
Свободно предоставяне на услуги	0	3	0	1	0
Социална политика	6	4	4	3	0
Трансевропейски мрежи	1	0	1	1	0
Транспорт	6	2	1	2	11
Търговска политика	15	42	16	18	11
Финансови разпоредби (бюджет, финансова рамка, собствени ресурси, борба с измамите)	5	7	2	3	1
Общо по Договора за ЕО/ДФЕС	708	657	719	756	1 342
Правилник за длъжностните лица	130	103	67	77	73
Особени производства	113	98	118	89	112
ОБЩО ЗА ВСИЧКИ ОБЛАСТИ	951	858	904	922	1 527

1| През 2025 г. поредицата от по същество идентични дела Т-620/23—Т-1023/23 повлия на броя на приключените дела от област „Институционално право“.

XIII. Приключени дела — Съдебен състав (2021—2025)¹

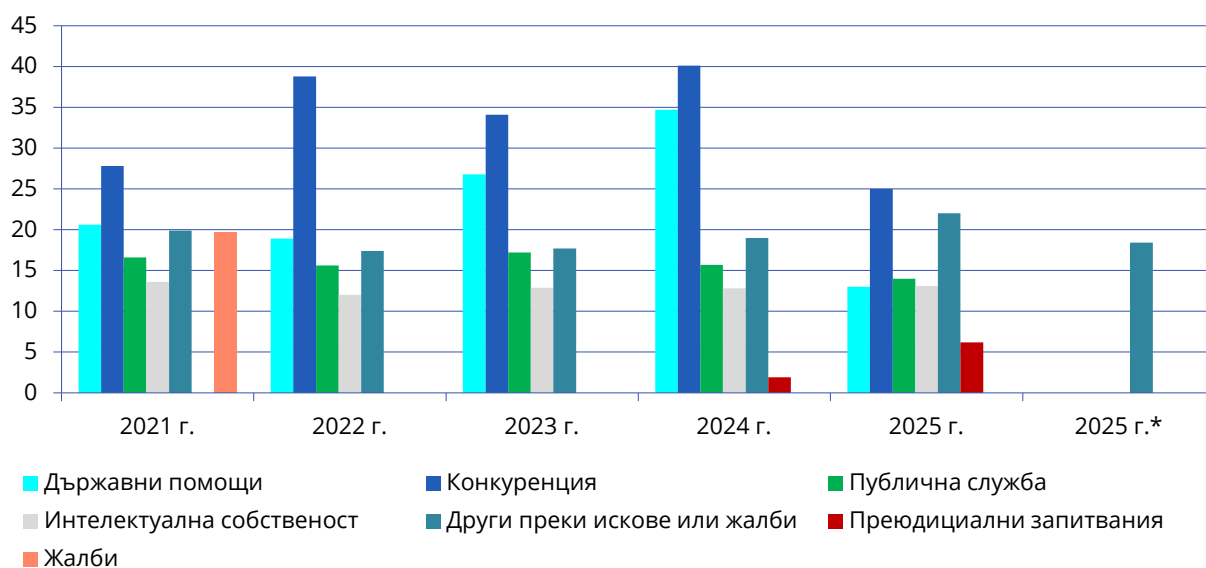
2025



Съдебен състав	Съдебни решения през 2021 г.		Общо през 2021 г.		Съдебни решения през 2022 г.		Общо през 2022 г.		Съдебни решения през 2023 г.		Общо през 2023 г.		Съдебни решения през 2024 г.		Общо през 2024 г.		Съдебни решения през 2025 г.		Общо през 2025 г.	
	Съдебни решения през 2021 г.	Определения през 2021 г.	Съдебни решения през 2021 г.	Определения през 2021 г.	Съдебни решения през 2022 г.	Определения през 2022 г.	Съдебни решения през 2022 г.	Определения през 2022 г.	Съдебни решения през 2023 г.	Определения през 2023 г.	Съдебни решения през 2023 г.	Определения през 2023 г.	Съдебни решения през 2024 г.	Определения през 2024 г.	Съдебни решения през 2024 г.	Определения през 2024 г.	Съдебни решения през 2025 г.	Определения през 2025 г.	Съдебни решения през 2025 г.	Определения през 2025 г.
Голям състав	0	0	0	1	0	1	1	0	1	5	4	9	2	0	2					
Междинен състав	0	0	0	0	0	0	0	0	0	0	0	0	2	0	2					
Преюдициален състав	0	0	0	0	0	0	0	0	0	0	1	1	5	8	13					
Председател на Общия съд	0	64	64	0	55	55	0	53	53	0	26	26	0	51	51					
Заместник-председател на Общия съд	0	0	0	0	0	0	0	0	0	0	1	1	0	0	0					
Състави от петима съдии	73	14	87	92	8	100	113	10	123	163	23	186	485	45	530					
Състави от трима съдии	489	308	797	394	306	700	407	311	718	402	293	695	428	501	929					
Състав от един съдия	3	0	3	2	0	2	8	1	9	2	2	4	0	0	0					
Общо	565	386	951	489	369	858	529	375	904	572	350	922	922	605	1 527					

1| През 2025 г. поредицата от по същество идентични дела, Т-620/23—Т-1023/23, повлия на броя на приключените дела от петчленни състави.

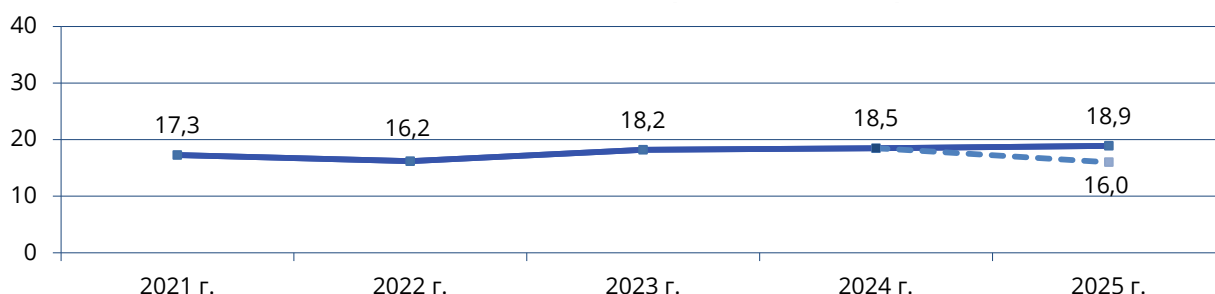
XIV. Приключени дела — Продължителност на производствата в месеци (2021—2025)^{1 2} (Съдебни решения и определения)



Вид или предмет на производствата	2021 г.	2022 г.	2023 г.	2024 г.	2025 г.	2025 г.*
Държавни помощи	20,6	18,9	26,8	34,7	13,0	
Конкуренция	27,8	38,8	34,1	40,1	25,0	
Публична служба	16,6	15,6	17,2	15,7	14,0	
Интелектуална собственост	13,6	12,0	12,9	12,8	13,1	
Други преки искиове или жалби	19,9	17,4	17,7	19,0	22,0	18,4
Преюдициални запитвания	0,0	0,0	0,0	1,9	6,2	
Жалби	19,7	0,0	0,0	0,0	0,0	
Всички дела	17,3	16,2	18,2	18,5	18,9	16,0

* Стойности за 2025 г., ако поредицата от по същество идентични дела, Т-620/23—Т-1023/23, образувана през октомври 2023 г. и приключена през декември 2025 г., се разглежда като едно дело.

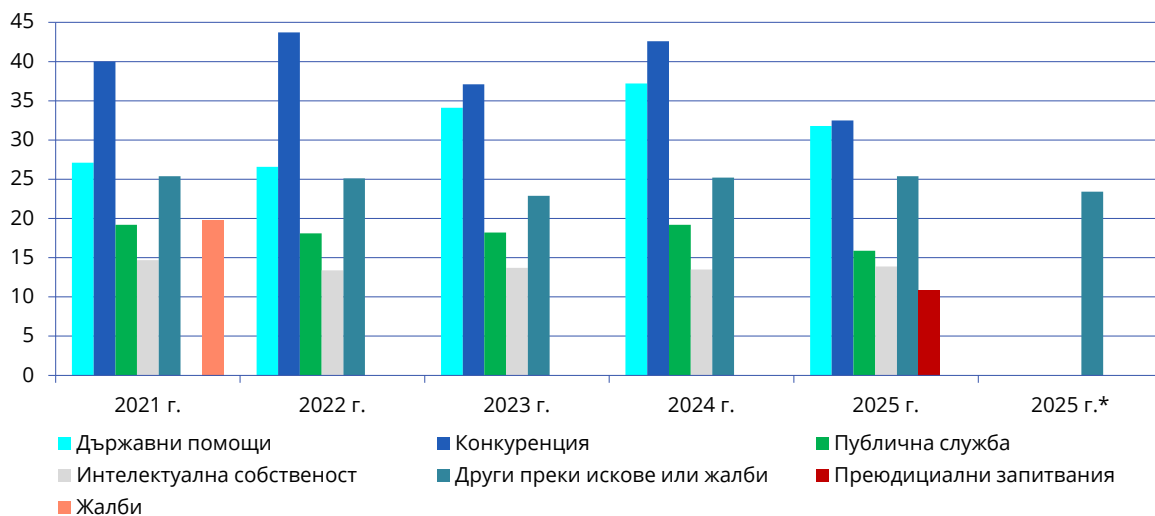
Продължителност на производствата (в месеци) Всички дела, по които е постановено съдебно решение или определение



1| Продължителността се представя в месеци с точност до една десета. В изчисленията във връзка със средната продължителност на производствата не са взети предвид: делата, по които е постановено междинно решение; особените производства; жалбите във връзка с обезпечително производство или встъпване; делата от областта на публичната служба, прехвърлени на Общия съд на 1 септември 2016 г.

2| За категорията „Преюдициални запитвания“ тези данни включват периода между подаването на преюдициалното запитване пред Съда и изпращането му на Общия съд.

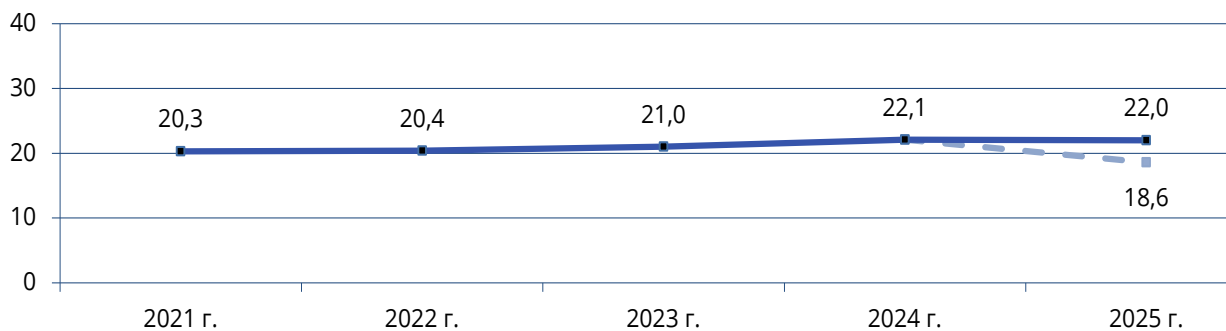
XV. Приключени дела — Продължителност на производствата в месеци (2021—2025)^{1 2} (Съдебни решения)



Вид или предмет на производствата	2021 г.	2022 г.	2023 г.	2024 г.	2025 г.	2025 г.*
Държавни помощи	27,1	26,6	34,1	37,2	31,8	
Конкуренция	40	43,7	37,1	42,6	32,5	
Публична служба	19,2	18,1	18,2	19,2	15,9	
Интелектуална собственост	14,7	13,4	13,7	13,5	13,9	
Други преки искиове или жалби	25,4	25,1	22,9	25,2	25,4	23,4
Преюдициални запитвания	0	0	0	0	10,9	
Жалби	19,8	0	0	0	0	
Всички дела	20,3	20,4	21	22,1	22	18,6

* Стойности за 2025 г., ако поредицата от по същество идентични дела, Т-620/23—Т-1023/23, образувана през октомври 2023 г. и приключена през декември 2025 г., се разглежда като едно дело.

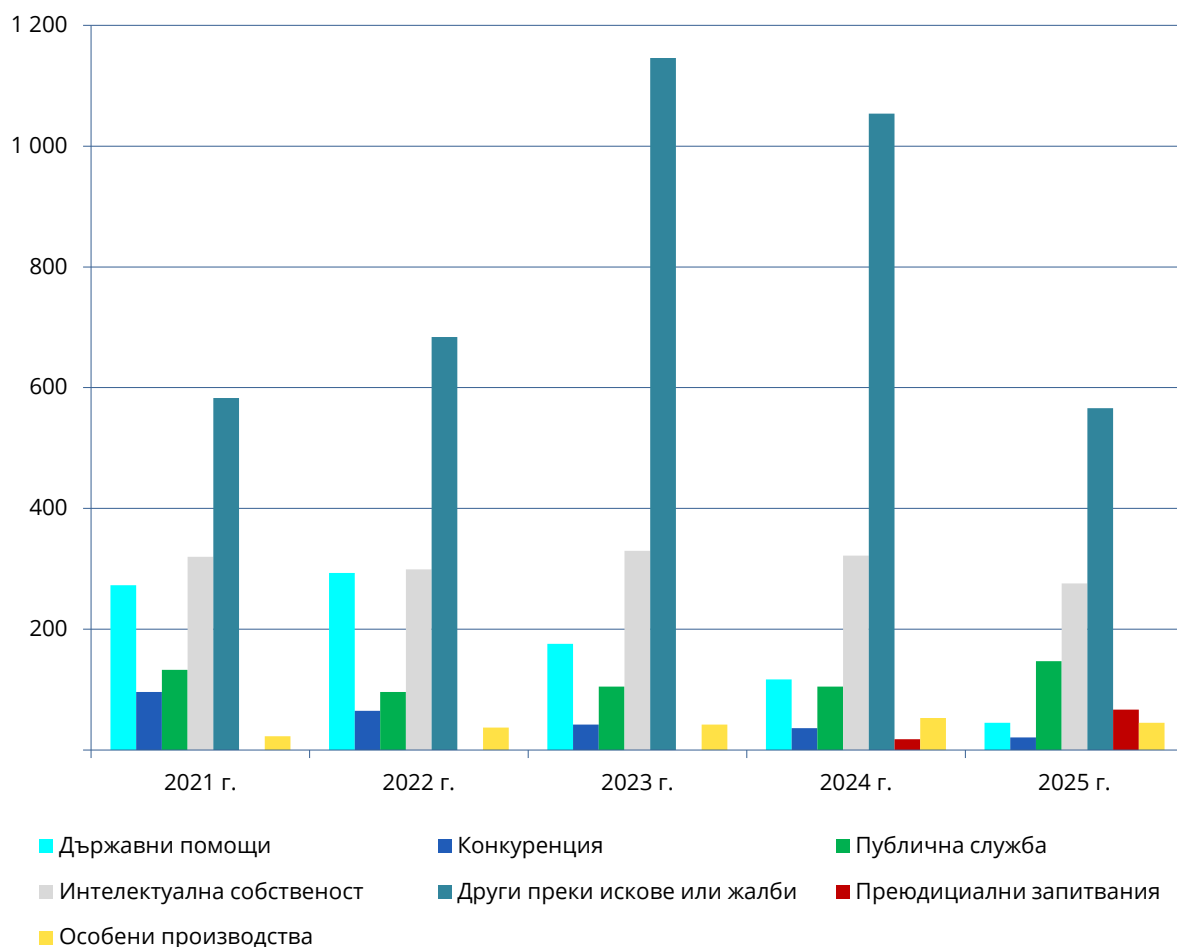
Продължителност на производствата (в месеци) Всички дела, по които е постановено съдебно решение



1] Продължителността се представя в месеци с точност до една десета. В изчисленията във връзка със средната продължителност на производствата не са взети предвид: делата, по които е постановено междинно решение; особените производства; жалбите във връзка с обезпечително производство или встъпване; делата от областта на публичната служба, прехвърлени на Общия съд на 1 септември 2016 г.

2] За категорията „Преюдициални запитвания“ тези данни включват периода между подаването на преюдициалното запитване пред Съда и изпращането му на Общия съд.

XVI. Висящи дела към 31 декември — Вид или предмет на производствата (2021—2025)¹



Вид или предмет на производствата	2021 г.	2022 г.	2023 г.	2024 г.	2025 г.
Държавни помощи	273	293	176	117	45
Конкуренция	96	65	42	36	21
Публична служба	133	96	105	105	147
Интелектуална собственост	320	299	330	322	276
Други преки искиове или жалби	583	684	1 146	1 054	566
Преюдициални запитвания	0	0	0	18	67
Особени производства	23	37	42	53	45
Общо	1 428	1 474	1 841	1 705	1 167

¹ През 2023 г. и 2024 г. броят на висящите дела от категорията „Други преки производства“ бе повлиян от поредицата от 404 дела Т-620/23—Т-1023/23, по същество идентични.

XVII. Висящи дела към 31 декември — Област, с която е свързан(а) искът или жалбата (2021—2025)¹

Област, с която е свързан(а) искът или жалбата	2021 г.	2022 г.	2023 г.	2024 г.	2025 г.
Арбитражна клауза	18	27	11	12	21
Външна дейност на Европейския съюз	3	2	2	0	2
Гражданство на Съюза	1	0	0	1	0
Данъчни въпроси	0	1	1	15	40
Достъп до документи	44	30	35	41	40
Държавни помощи	273	293	176	117	45
Енергетика	17	17	21	16	8
Защита на потребителите	5	5	4	1	1
Земеделие	23	30	30	30	31
Икономическа и парична политика	179	204	238	167	46
Икономическо, социално и териториално сближаване	3	4	5	0	1
Институционално право	86	116	541	551	88
Интелектуална собственост	320	299	330	322	276
Конкуренция	96	65	42	36	21
Митнически съюз и Обща митническа тарифа	3	1	0	0	1
Научни изследвания, технологично развитие и космическо пространство	2	5	3	4	1
Обща външна политика и политика на сигурност	0	0	0	1	3
Обществени поръчки	25	22	19	28	37
Обществено здраве	19	19	32	24	20
Ограничителни мерки (външна дейност)	51	122	116	91	125
Околна среда	16	22	20	22	63
Политика в областта на рибарството	1	4	5	7	3
Присъединяване на нови държави	0	0	1	1	0
Пространство на свобода, сигурност и правосъдие	2	1	1	3	1
Регистрация, оценка, разрешаване и ограничения, приложими за химикалите (Регламент REACH)	6	7	6	3	1
Регулиране на цифровите пазари и услуги	0	0	6	13	16
Сближаване на законодателствата	0	0	0	1	0
Свободно движение на стоки	1	2	1	2	17
Свободно предоставяне на услуги	2	0	1	0	0
Социална политика	2	4	1	0	0
Трансевропейски мрежи	1	1	1	0	0
Транспорт	2	0	1	5	15
Търговска политика	63	33	29	18	26
Финансови разпоредби (бюджет, финансова рамка, собствени ресурси, борба с измамите)	8	4	8	7	9
Общо по Договора за ЕО/ДФЕС	1 272	1 340	1 687	1 539	958
Правилник за длъжностните лица	133	97	112	113	164
Особени производства	23	37	42	53	45
ОБЩО ЗА ВСИЧКИ ОБЛАСТИ	1 428	1 474	1 841	1 705	1 167

¹ През 2023 г. и 2024 г. броят на висящите дела в областта „Институционално право“ бе повлиян от поредицата от 404 дела Т-620/23—Т-1023/23, по същество идентични.

XVIII. Висящи преюдициални запитвания към 31 декември — област, с която са свързани (2024—2025)

Област, с която е свързан(а) искът или жалбата	2024 г.	2025 г.
Данъчни въпроси — Акцизи	6	9
Данъчни въпроси — Данък върху добавената стойност	8	28
Околна среда — Търговия с квоти за емисии на парникови газове	0	1
Свободно движение на стоки — Митнически кодекс	1	9
Свободно движение на стоки — Тарифно класиране	1	8
Транспорт — Обезщетяване и оказване на помощ на пътниците	2	12
Общо по Договора за ЕО/ДФЕС	18	67

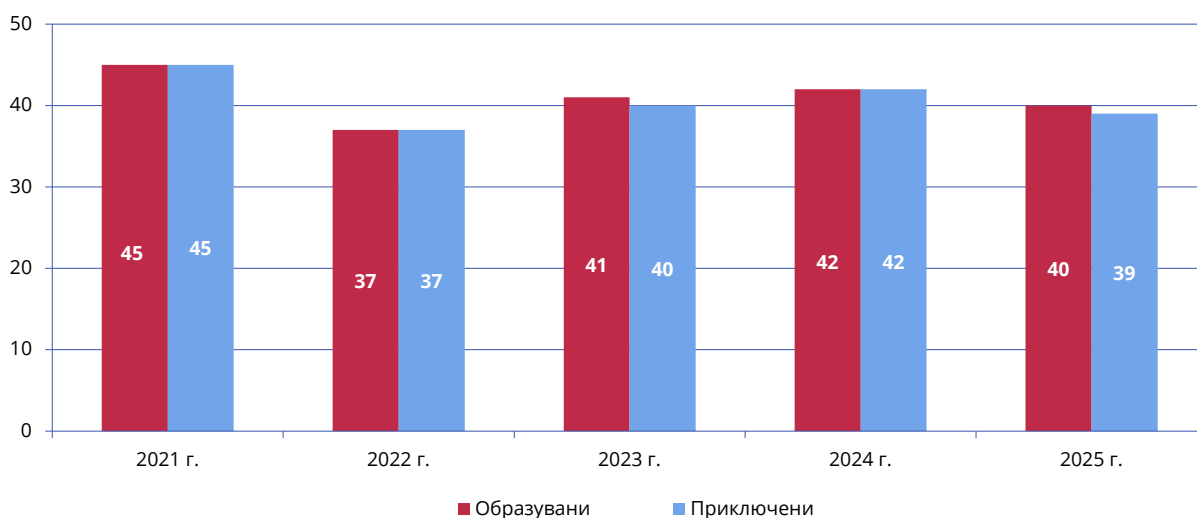
XIX. Висящи дела към 31 декември — Съдебен състав (2021—2025)¹



Съдебен състав	2021 г.	2022 г.	2023 г.	2024 г.	2025 г.
Голям състав	0	1	6	2	1
Междинен състав	0	0	0	0	9
Преюдициален състав	0	0	0	12	7
Председател на Общия съд	1	0	2	6	10
Състави от петима съдии	106	206	219	113	111
Състави от трима съдии	1 261	1 161	1 519	1 464	894
Състав от един съдия	0	7	3	0	0
Неразпределени дела	60	99	92	108	135
Общо	1 428	1 474	1 841	1 705	1 167

¹ През 2023 г. и 2024 г. броят на висящите дела пред съставите от трима съдии бе повлиян от поредицата от 404 дела Т-620/23—Т-1023/23, по същество идентични.

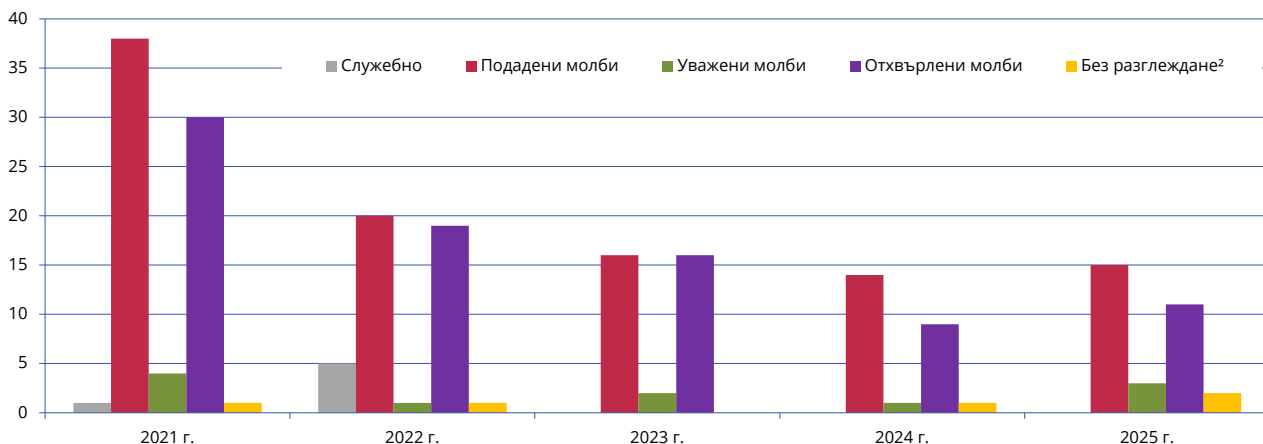
XX. Други — Обезпечителни производства (2021—2025)



2025 г.

Област, с която е свързан(а) искът или жалбата	Образуванни		Приключени		Взето решение: Уважаване	Взето решение: Заличаване на Делото от регистъра/Липса на основание за произнасяне по същество	Взето решение: Отхвърляне
	Обезпечителни производства	Приключени	Обезпечителни производства	Приключени			
Арбитражна клауза	2	3	0	0	2	1	
Външна дейност на Европейския съюз	1	1	0	0	1	0	
Достъп до документи	5	5	0	0	0	5	
Държавни помощи	1	2	0	0	1	1	
Икономическа и парична политика	3	0	0	0	0	0	
Институционално право	2	2	0	0	2	0	
Конкуренция	0	1	0	0	1	0	
Обществени поръчки	10	10	1	0	2	7	
Обществено здраве	5	4	0	0	0	4	
Ограничителни мерки (външна дейност)	6	4	0	0	1	3	
Околна среда	1	0	0	0	0	0	
Правилник за длъжностните лица	2	3	0	0	0	3	
Пространство на свобода, сигурност и правосъдие	0	1	0	0	0	1	
Регистрация, оценка, разрешаване и ограничения, приложими за химикалите (Регламент REACH)	1	1	0	0	0	1	
Регулиране на цифровите пазари и услуги	0	1	0	0	0	1	
Транспорт	1	1	0	0	0	1	
Общо	40	39	1	0	10	28	

XXI. Други — Бързи производства (2021—2025)¹



Област, с която е свързан(а) искът или жалбата

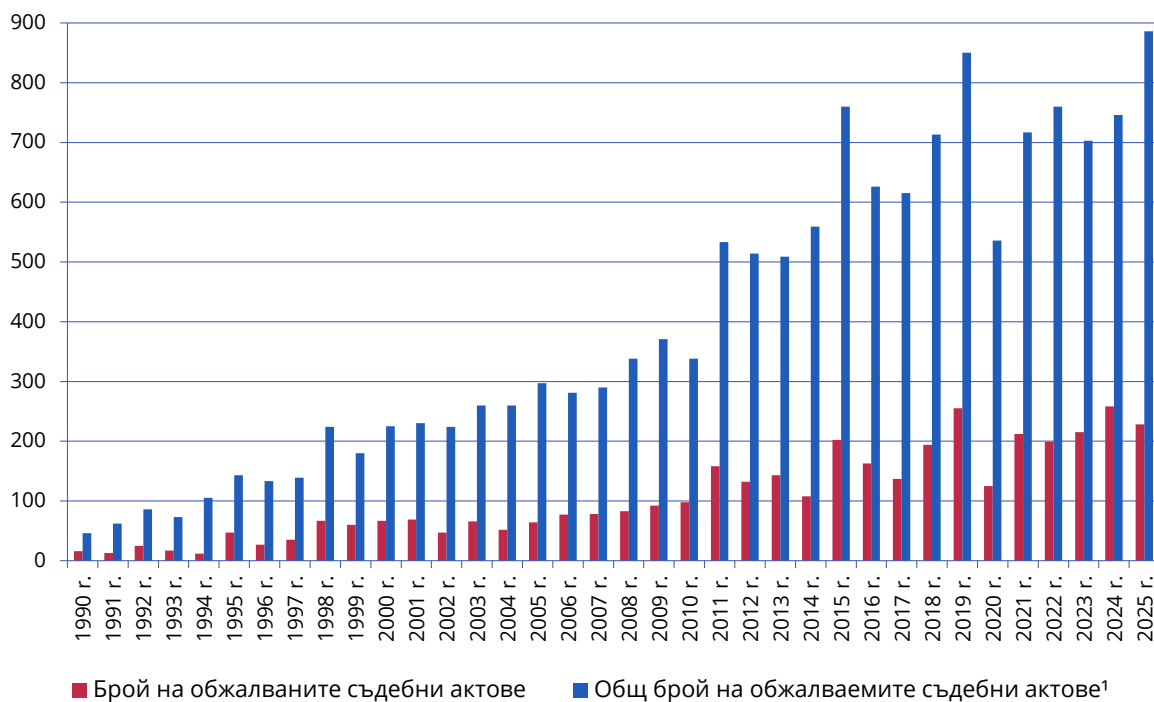
	2021 г.					2022 г.					2023 г.					2024 г.					2025 г.									
	Служебно	Образувани	Взети решения	Взети решения	Взети решения	Служебно	Образувани	Взети решения	Взети решения	Взети решения	Служебно	Образувани	Взети решения	Взети решения	Взети решения	Служебно	Образувани	Взети решения	Взети решения	Взети решения	Служебно	Образувани	Взети решения	Взети решения	Взети решения					
Арбитражна клауза	0	0	0	0	0	0	0	0	0	0	0	1	0	1	0	0	0	0	0	0	0	0	0	0	0	0	0	0	0	0
Достъп до документи	0	2	0	2	0	0	0	0	0	0	0	0	0	0	0	0	1	0	1	0	0	0	0	0	0	0	0	0	0	0
Държавни помощи	0	7	0	7	0	0	0	0	0	0	0	0	0	0	0	0	0	0	0	0	0	0	0	0	0	0	0	0	0	0
Икономическа и парична политика	0	1	0	0	0	0	1	0	1	1	0	2	0	2	0	0	0	0	0	0	0	0	0	0	0	0	0	0	0	0
Икономическо, социално и териториално сближаване	0	0	0	0	0	4	0	0	0	0	0	0	0	0	0	0	0	0	0	0	0	0	0	0	0	0	0	0	0	0
Институционално право	0	2	0	1	1	0	1	0	1	0	0	0	0	0	0	0	2	0	0	1	0	3	1	1	1	0	2	0	2	0
Конкуренция	0	6	2	4	0	0	0	0	0	0	0	2	0	2	0	0	1	1	0	0	0	2	0	2	0	0	2	0	2	0

¹ Общият съд може да реши по искане на главна страна, а от 1 юли 2015 г. и служебно определено дело да се разгледа по реда на бързото производство.
² Случаите на „без разглеждане“ са следните: оттегляне на молбата, отказ от иска или оттегляне на иска или жалбата и случаите, в които производството по иска или жалбата приключва с постановяване на определение, без Общият съд да се произнесъл по молбата делото да се разгледа по реда на бързото производство.

Област, с която е свързан(а) искът или жалбата	2021 г.					2022 г.					2023 г.					2024 г.					2025 г.								
	Служебно	Образувани	Взети решения	Взети решения	Взети решения	Служебно	Образувани	Взети решения	Взети решения	Взети решения	Служебно	Образувани	Взети решения	Взети решения	Взети решения	Служебно	Образувани	Взети решения	Взети решения	Взети решения	Служебно	Образувани	Взети решения	Взети решения	Взети решения				
Митнически съюз и Обща митническа тарифа	0	1	0	1	0	0	0	0	0	0	0	0	0	0	0	0	0	0	0	0	0	0	0	0	0	0	0	0	0
Обществени поръчки	0	2	0	0	0	0	0	1	1	0	0	1	1	0	0	0	0	0	0	0	0	3	0	2	1				
Обществено здраве	1	11	2	8	0	0	3	0	3	0	0	3	0	4	0	0	0	0	0	0	0	1	0	0	0				
Ограничителни мерки (външна дейност)	0	1	0	1	0	1	13	0	11	0	0	3	0	5	0	0	3	0	2	0	0	5	2	4	0				
Околна среда	0	0	0	0	0	0	0	0	0	0	0	0	0	0	0	0	4	0	3	0	0	0	0	0	0				
Правилник за длъжностните лица	0	2	0	3	0	0	1	0	1	0	0	2	0	2	0	0	0	0	0	0	0	0	0	0	0				
Пространство на свобода, сигурност и правосъдие	0	0	0	0	0	0	1	0	1	0	0	0	0	0	0	0	1	0	0	0	0	0	0	1	0				
Регистрация, оценка, разрешаване и ограничения, приложими за химикалите (Регламент REACH)	0	0	0	0	0	0	0	0	0	0	0	1	0	0	0	0	0	0	1	0	0	0	0	0	0				
Регулиране на цифровите пазари и услуги	0	0	0	0	0	0	0	0	0	0	0	1	1	0	0	0	1	0	1	0	0	0	0	0	0				
Транспорт	0	0	0	0	0	0	0	0	0	0	0	0	0	0	0	0	1	0	1	0	0	0	0	0	0				
Търговска политика	0	3	0	3	0	0	0	0	0	0	0	0	0	0	0	0	0	0	0	0	0	1	0	1	0				
Общо	1	38	4	30	1	5	20	1	19	1	0	16	2	16	0	0	14	1	9	1	0	15	3	11	2				

1| Общият съд може да реши по искане на главна страна, а от 1 юли 2015 г. и служебно определено дело да се разгледа по реда на бързото производство.
2| Случаите на „без разглеждане“ са следните: оттегляне на молбата, отказ от иска или оттегляне на иска или жалбата и случаите, в които производството по иска или жалбата приключва с постановяване на определение, без Общият съд да се е произнесъл по молбата делото да се разгледа по реда на бързото производство.

XXII. Други — Съдебни актове на Общия съд, срещу които е подадена жалба пред Съда (1990—2025)



Година	Брой на обжалваните съдебни актове	Общ брой на обжалваемите съдебни актове ¹	Процент на обжалваните съдебни актове
1990	16	46	35 %
1991	13	62	21 %
1992	25	86	29 %
1993	17	73	23 %
1994	12	105	11 %
1995	47	143	33 %
1996	27	133	20 %
1997	35	139	25 %
1998	67	224	30 %
1999	60	180	33 %
2000	67	225	30 %
2001	69	230	30 %
2002	47	224	21 %
2003	66	260	25 %
2004	52	260	20 %
2005	64	297	22 %
2006	77	281	27 %
2007	78	290	27 %
2008	83	338	25 %

>>>

1| Общ брой на обжалваемите съдебни актове — съдебни решения, определения по обезпечителни производства и определения за недопускане на встъпване, както и всички определения, които слагат край на производството, освен определенията за заличаване и за препращане — за които е изтекъл срокът за обжалване или срещу които е била подадена жалба.

Години	Брой на обжалваните съдебни актове	Общ брой на обжалваемите съдебни актове ¹	Процент на обжалваните съдебни актове
2009	92	371	25 %
2010	98	338	29 %
2011	158	533	30 %
2012	132	514	26 %
2013	143	509	28 %
2014	108	559	19 %
2015	202	760	27 %
2016	163	626	26 %
2017	137	615	22 %
2018	194	713	27 %
2019	255	850	30 %
2020	125	536	23 %
2021	212	717	30 %
2022	199	760	26 %
2023	215	703	31 %
2024	258	746	35 %
2025	228	886	26 %

1| Общ брой на обжалваемите съдебни актове — съдебни решения, определения по обезпечителни производства и определения за недопускане на встъпване, както и всички определения, които слагат край на производството, освен определенията за заличаване и за препращане — за които е изтекъл срокът за обжалване или срещу които е била подадена жалба.

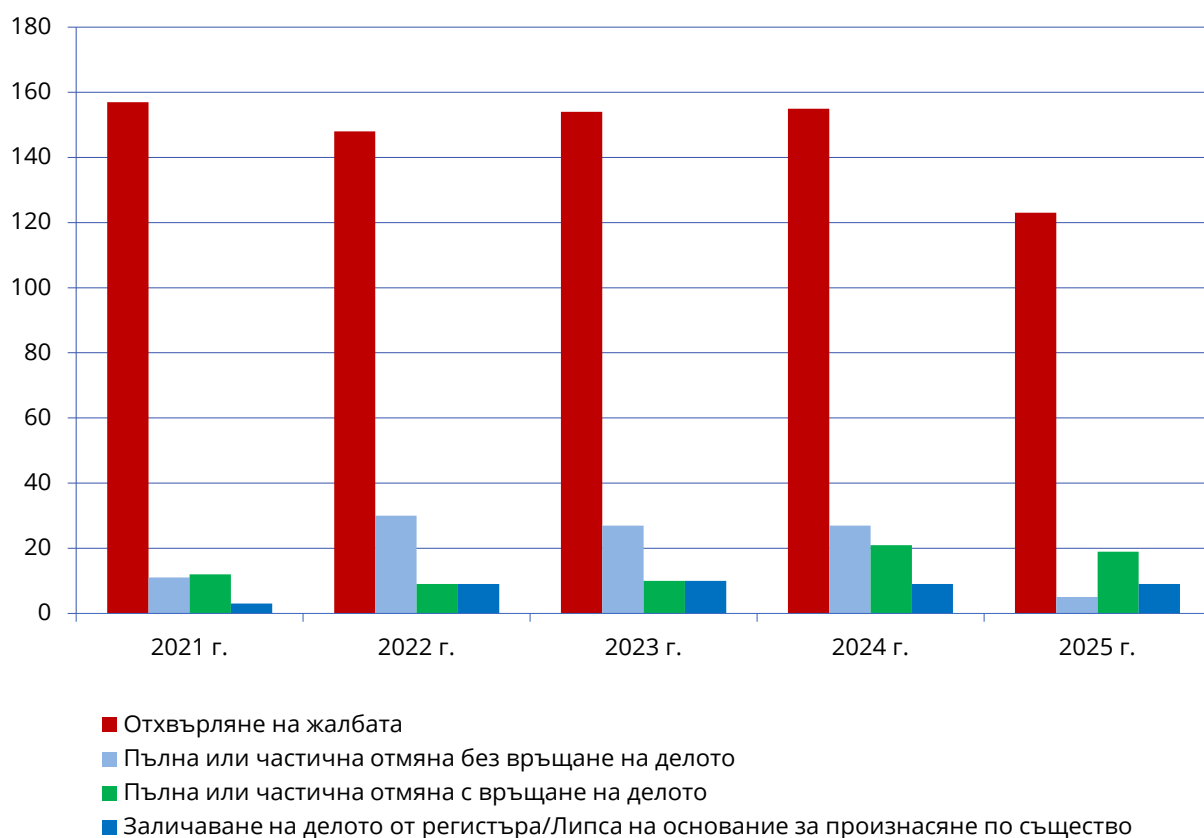
XXIII. Други — Разпределение на жалбите пред Съда според вида или предмета на производството (2021—2025)

Вид или предмет на производствата	2021 г.			2022 г.			2023 г.			2024 г.			2025 г.		
	Съдебни актове на Общия съд, обжалвани през	Обжалваеми съдебни актове през	Жалби в % през	Съдебни актове на Общия съд, обжалвани през	Обжалваеми съдебни актове през	Жалби в % през	Съдебни актове на Общия съд, обжалвани през	Обжалваеми съдебни актове през	Жалби в % през	Съдебни актове на Общия съд, обжалвани през	Обжалваеми съдебни актове през	Жалби в % през	Съдебни актове на Общия съд, обжалвани през	Обжалваеми съдебни актове през	Жалби в % през
Държавни помощи	28	44	64 %	16	37	43 %	30	59	51 %	18	37	49 %	12	74	16 %
Конкуренция	11	19	58 %	21	31	68 %	17	37	46 %	22	26	85 %	5	22	23 %
Публична служба	26	94	28 %	31	116	27 %	17	65	26 %	25	68	37 %	20	65	31 %
Интелектуална собственост	60	279	22 %	41	271	15 %	51	257	20 %	31	230	13 %	39	304	13 %
Други преки иски или жалби	85	279	30 %	82	297	28 %	100	285	35 %	161	384	42 %	146	415	35 %
Жалби	0	0	0 %	1	1	100 %	0	0	0 %	0	0	0 %	0	0	0 %
Особени производства	2	2	100 %	7	7	100 %	0	0	0 %	1	1	100 %	6	6	100 %
Общо	212	717	30 %	199	760	26 %	215	703	31 %	258	746	35 %	228	886	26 %

**XXIV. Други — Изход на производството по обжалване пред Съда (2025)
(Съдебни решения и определения)**

Област, с която е свързан(а) искът или жалбата	Отхвърляне на жалбата	Пълна или частична отмяна без връщане на делото	Пълна или частична отмяна с връщане на делото	Заличаване на делото от регистъра/Липса на основание за произнасяне по същество	Общо
Арбитражна клауза	4	0	0	0	4
Данъчни въпроси	1	0	0	0	1
Достъп до документи	1	0	0	0	1
Държавни помощи	13	2	5	2	22
Енергетика	2	0	1	0	3
Земеделие	4	1	0	1	6
Икономическа и парична политика	14	0	2	0	16
Институционално право	5	0	4	1	10
Интелектуална собственост	33	0	2	0	35
Конкуренция	11	0	0	1	12
Обща външна политика и политика на сигурност	8	0	0	4	12
Обществени поръчки	3	0	2	0	5
Обществено здраве	5	0	1	0	6
Околна среда	4	0	0	0	4
Правилник за длъжностните лица	9	2	0	0	11
Регистрация, оценка, разрешаване и ограничения, приложими за химикалите (Регламент REACH)	2	0	0	0	2
Сближаване на законодателствата	2	0	0	0	2
Свободно движение на стоки	1	0	0	0	1
Търговска политика	1	0	2	0	3
Общо	123	5	19	9	156

XXV. Други — Изход на производството по обжалване пред Съда (2021—2025)
(Съдебни решения и определения)



Изход на производството по обжалване пред Съда	2021 г.	2022 г.	2023 г.	2024 г.	2025 г.
Отхвърляне на жалбата	157	148	154	155	123
Пълна или частична отмяна без връщане на делото	11	30	27	27	5
Пълна или частична отмяна с връщане на делото	12	9	10	21	19
Заличаване на делото от регистъра/Липса на основание за произнасяне по същество	3	9	10	9	9
Общо	183	196	201	212	156

XXVI. Други — Общо развитие (1989—2025) — Образувани, приключени и висящи дела

Години	Образувани дела ¹	Приключени дела ²	Висящи дела към 31 декември
1989	169	1	168
1990	59	82	145
1991	95	67	173
1992	123	125	171
1993	596	106	661
1994	409	442	628
1995	253	265	616
1996	229	186	659
1997	644	186	1 117
1998	238	348	1 007
1999	384	659	732
2000	398	343	787
2001	345	340	792
2002	411	331	872
2003	466	339	999
2004	536	361	1 174
2005	469	610	1 033
2006	432	436	1 029
2007	522	397	1 154
2008	629	605	1 178
2009	568	555	1 191
2010	636	527	1 300
2011	722	714	1 308
2012	617	688	1 237
2013	790	702	1 325
2014	912	814	1 423
2015	831	987	1 267
2016	974	755	1 486
2017	917	895	1 508
2018	834	1 009	1 333
2019	939	874	1 398
2020	847	748	1 497
2021	882	951	1 428
2022	904	858	1 474
2023	1 271	904	1 841
2024	786	922	1 705
2025	989	1 527	1 167
Общо	21 826	20 659	

1| 1989 г.: Съдът препраща 153 дела на новосъздадения Общ съд.

1993 г.: Съдът препраща 451 дела вследствие на първото разширяване на правомощията на Общия съд.

1994 г.: Съдът препраща 14 дела вследствие на второто разширяване на правомощията на Общия съд.

2004—2005 г.: Съдът препраща 25 дела вследствие на третото разширяване на правомощията на Общия съд.

2016 г.: на 1 септември 2016 г. на Общия съд са прехвърлени 139 дела от областта на публичната служба.

През 2023—2025 г. поредицата от по същество идентични 404 дела, Т-620/23—Т-1023/23, повлия на броя на образуваните дела (2023 г.), на висящите дела (2023 и 2024 г.) и на приключените дела (2025 г.)

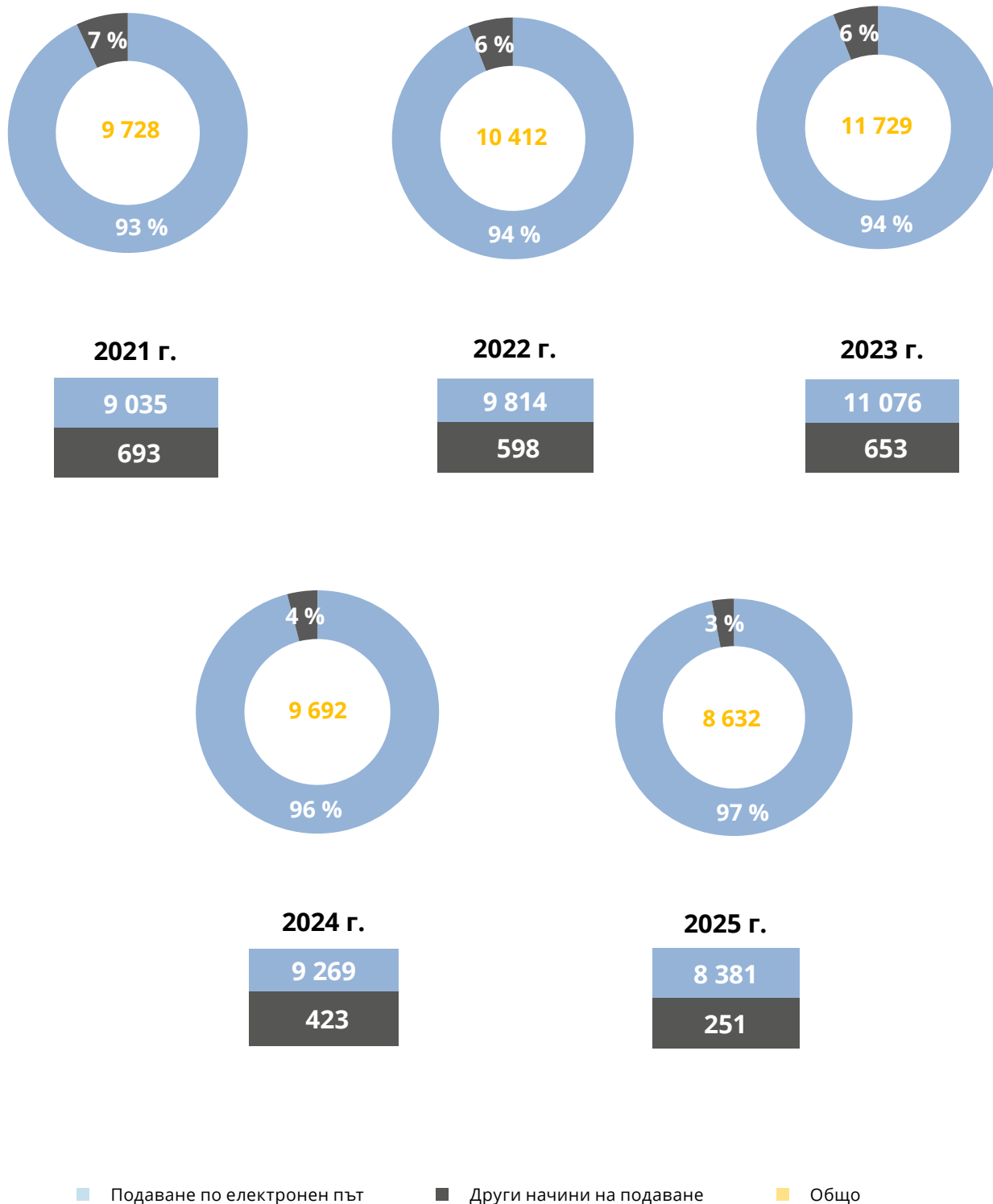
2| 2005—2006 г.: Общият съд препраща 118 дела на новосъздадения Съд на публичната служба.

XXVII. Дейност на секретариата на Общия съд (2021—2025)

Вид встъпване	2021 г.	2022 г.	2023 г.	2024 г.	2025 г.
Брой вписвания в регистъра на секретариата ¹	56 830	60 961	62 019	53 862	51 682
Искови молби или жалби ²	882	904	1 271	767	924
Процент на отстранени нередовности в искови молби или жалби ³	41,2 %	31,96 %	22,9 %	38,07 %	44,37 %
Преюдициални запитвания	0	0	0	19	65
Писмени изявления (различни от искови молби или жалби)	4 385	4 888	5 264	4 136	4 106
Молби за встъпване	306	265	350	243	451
Искания за поверително третиране (на данните в процесуалните документи) ⁴	253	371	744	199	212
Проекти на определения, подготвени от секретариата ⁵ (явна недопустимост преди връчване, спиране/ възобновяване, съединяване на дела, съединяване на възражение за недопустимост с разглеждането по същество, неоспорено встъпване, заличаване, липса на основание за произнасяне по същество по дела за интелектуална собственост, възобновяване на устната фаза и поправка)	371	344	345	252	377
Събрания на състава	338	352	334	346	331
Протоколи от съдебни заседания	251	250	297	238	274

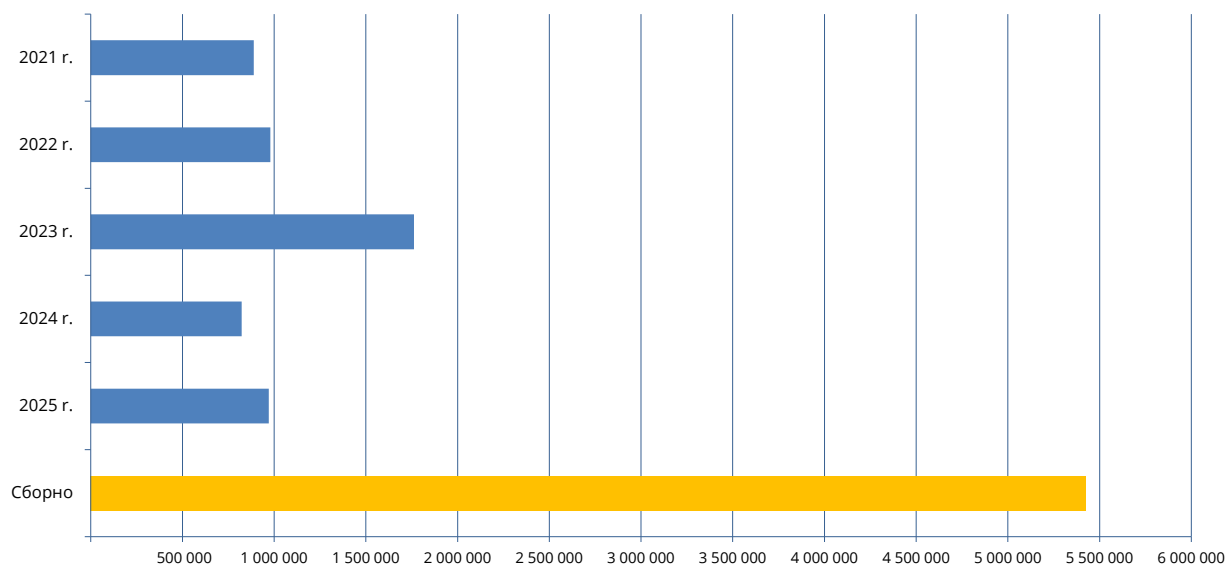
- 1] Този брой е индикатор, който измерва обема на работа на службата. При преките производства всяко вписване съответства само на един входящ или изходящ документ, а връчванията се извършват на ограничен брой страни по спора (ищеца (жалбоподателя), ответника и евентуално, встъпилата(ите) страна(и)). При преюдициалните запитвания всяко вписване се брои само веднъж, дори ако дадено вписване обхваща писма, изпращани на няколко десетки адресата, както е при връчването на преюдициалните запитвания на заинтересованите субекти. За разлика от секретариата на Съда, бе решено и напред да се отчита стриктно броят на вписванията в регистъра, а не броят на документите.
- 2] Всяко подадено писмено изявление (включително искова молба или жалба) трябва да бъде вписано в регистъра, включено в преписката по делото, като при необходимост се отстранят нередовностите, предадено на кабинетите на съдиите с придружителна бележка, понякога подробна, впоследствие евентуално преведено и накрая връчено на страните. През 2023 г. броят на образуваните дела бе повлиян от поредица от 404 дела T-620/23—T-1023/23, по същество идентични.
- 3] Когато искова молба или жалба (това важи и за всяко друго писмено изявление) не отговаря на някои предписания, секретарят организира отстраняването на нередовността ѝ, както предвиждат процесуалните правила. През 2023 г. процентът на отстранени нередовности в искови молби или жалби бе повлиян от поредица от 404 дела T-620/23—T-1023/23, по същество идентични. Ако се изключи тази поредица дела, отстраняване на нередовностите е поискано за 33,5 % от исковите молби или жалбите.
- 4] Броят искания за поверителност не засяга броя на данните, съдържащи се в едно или няколко писмени изявления, чието поверително третиране е поискано. През 2023 г. броят на исканията за неразкриване на данни бе повлиян от поредица от 404 дела T-620/23—T-1023/23, по същество идентични.
- 5] От 1 юли 2015 г. и 1 септември 2024 г.— датите на влизане в сила на последователните изменения на Процедурния правилник на Общия съд, някои решения, които дотогава са били приемани под формата на определения, се приемат под формата на обикновено решение, приложено към преписката по делото (от 1 юли 2015 г.: спиране/възобновяване, съединяване на дела, встъпване на държава членка или на институция без поверителност; от 1 септември 2024 г.: съединяване на дела с поверителност, възобновяване на устната фаза, съединяване на процесуални възражения или искания в хода на производството с разглеждането на делото по същество).

XXVIII. Начини на подаване на процесуални документи до Общия съд (2021—2025)¹



¹ От 1 декември 2018 г. приложението e-Curia е задължително за обмен на документи с представителите на страните във всички преки производства пред Общия съд (без да се засягат нормативните изключения).

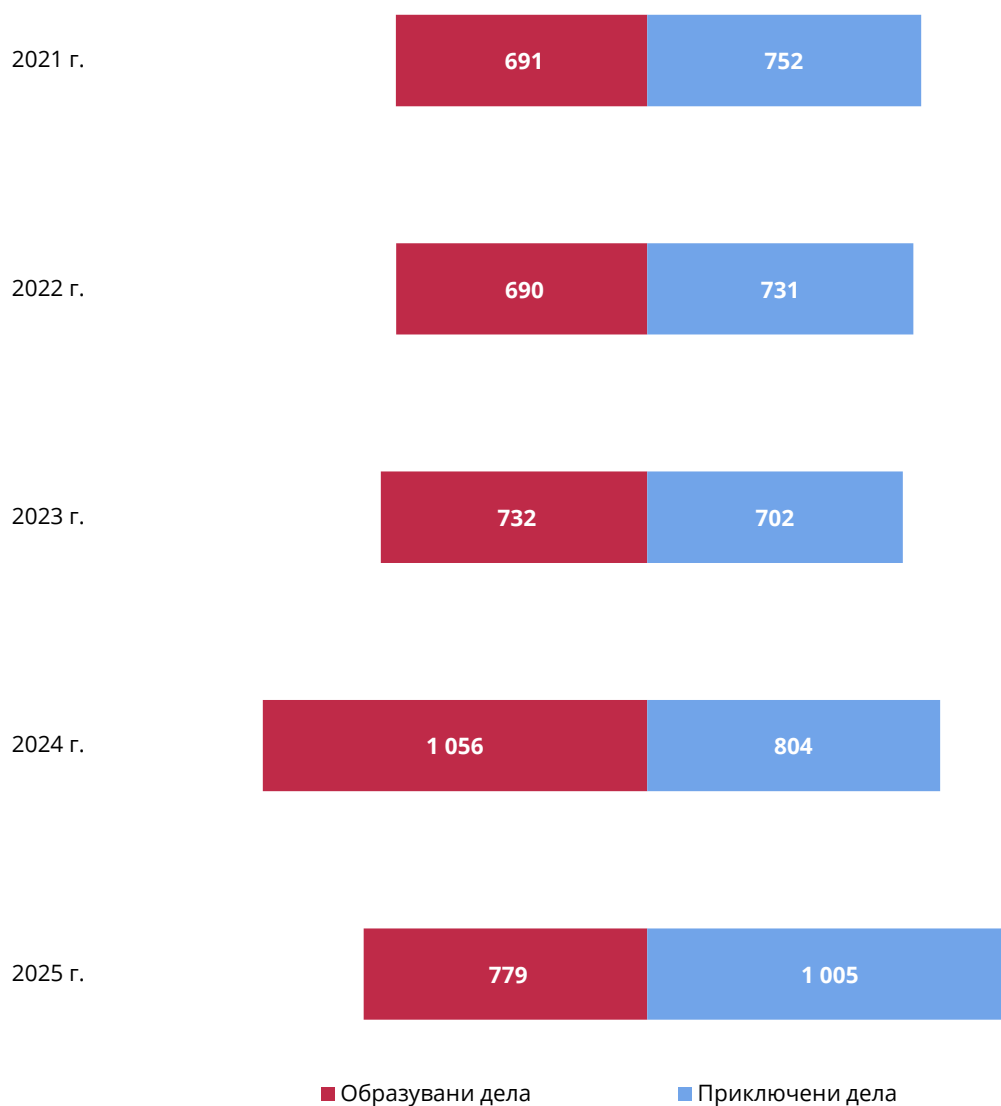
XXIX. Страници, подадени чрез e-Curia (2021—2025)¹



Година	Страници, подадени чрез e-Curia
2021	889 353
2022	979 676
2023	1 762 453
2024	822 290
2025	971 035
Сборно	5 424 807

¹ През 2023 г. броят страници, подадени чрез e-Curia, бе повлиян от поредицата от 404 дела Т-620/23—Т-1023/23, по същество идентични. Така само през октомври бяха подадени общо 682 309 страници.

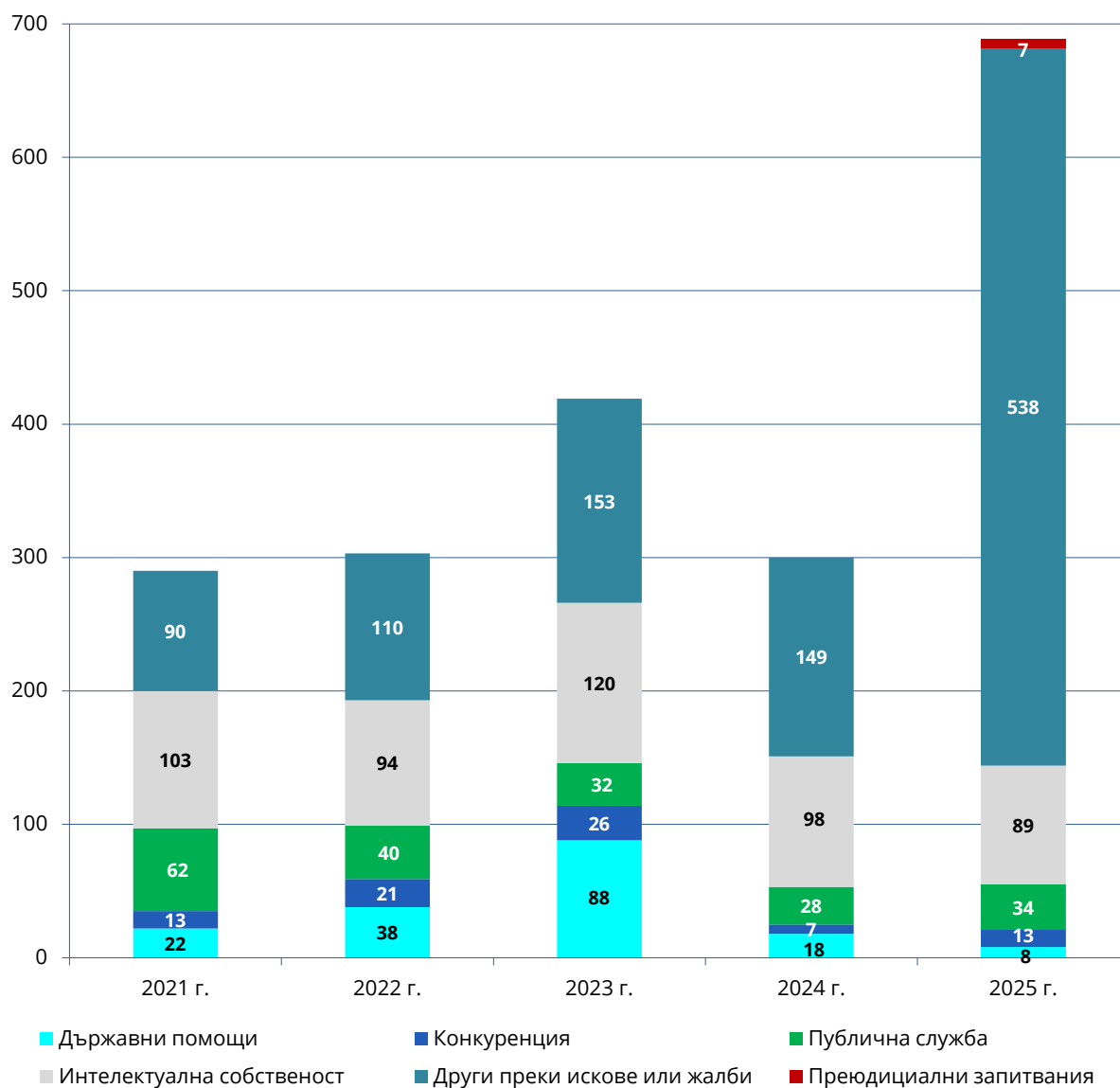
XXX. Известия в Официален вестник на Европейския съюз (2021—2025)^{1 2}



1] В съответствие с Процедурния правилник (членове 79 и 122) в Официален вестник на Европейския съюз се публикуват съобщения за новите иски молби или жалби, както и за съдебните актове, с които се слага край на производството.

2] Поредицата от 404 по същество идентични дела T-620/23 — T-1023/23 повлия на броя на публикуваните през 2024 г. известия относно образуваните дела.

XXXI. Дела, разгледани в съдебно заседание (2021—2025)^{1 2}

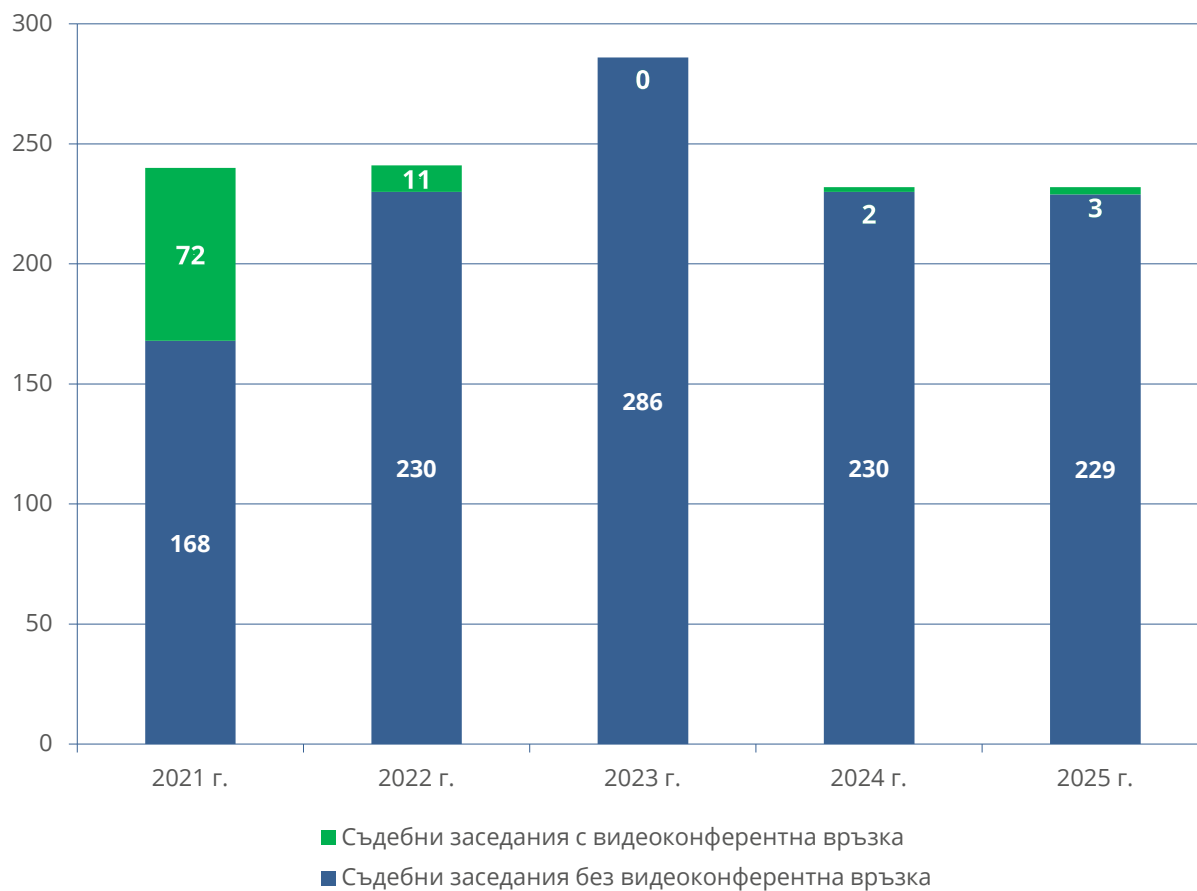


Години	Дела, разгледани в съдебно заседание
2021	290
2022	303
2023	419
2024	300
2025	689

1) Броят на разгледаните в съдебно заседание дела е изчислен, без да се отчитат съединяването на дела и общите съдебни заседания.

2) През 2025 г. поредицата от по същество идентични дела, Т-620/23—Т-1023/23, повлия на броя на приключените дела, разгледани в съдебно заседание, от категорията „Други преки искиве или жалби“.

XXXII. Съдебни заседания за изслушване на устните състезания (2021—2025)¹



Години	Съдебни заседания за изслушване на устните състезания
2021	240
2022	241
2023	286
2024	232
2025	232

1] Броят на съдебните заседания за изслушване на устните състезания отчита съединяването на дела и общите съдебни заседания (едно съдебно заседание по съединени дела или едно общо съдебно заседание = едно съдебно заседание).



Съд на Европейския съюз
L-2925 Luxembourg
Тел. +352 4303-1

Общ съд на Европейския съюз
L-2925 Luxembourg
Тел. +352 4303-1

Съдът в интернет:
curia.europa.eu

Текстът е завършен през февруари 2026 г./Посочените данни са към 31.12.2025 г.

Оформление: Съд на Европейския съюз | Дирекция „Комуникация“ | Отдел „Публикации и електронни медии“, 2026 г.

Всички снимки © Европейски съюз, освен ако не е посочено друго.

Забранява се използването или възпроизвеждането на снимки или други документи, за които Европейският съюз не е носител на авторските права, без разрешение на носителите на тези права.

Нито Съдът на Европейския съюз, нито което и да е лице, действащо от негово име, отговаря за начина, по който би могла да се използва предоставената по-горе информация.

Повторното използване е разрешено, при условие че се посочи източникът.

© Европейски съюз, 2026 г.



Съд
НА ЕВРОПЕЙСКИЯ СЪЮЗ

Дирекция „Комуникация“
Отдел „Публикации и електронни медии“

март 2026 г.

