



SODNÍ DVŮR
EVROPSKÉ UNIE

Výroční zpráva 2025

Soudní statistiky Tribunálu

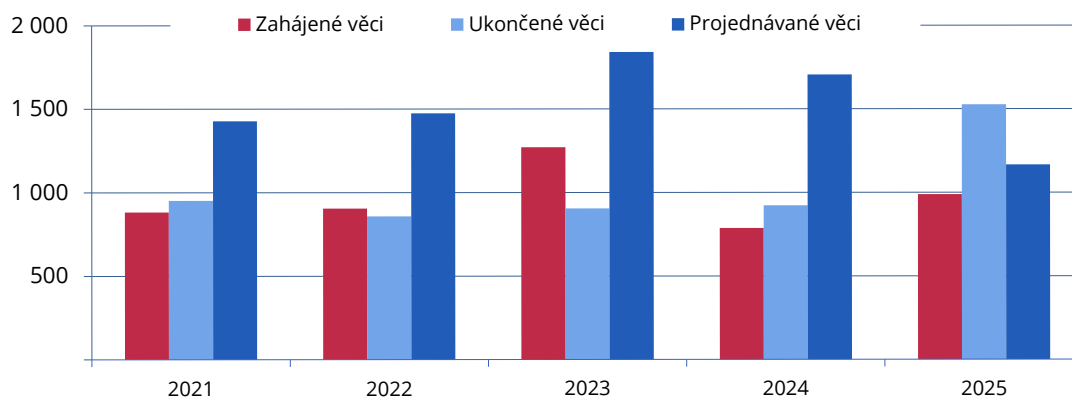


Soudní statistiky Tribunálu

I. Obecná činnost Tribunálu - zahájené, ukončené, projednávané věci (2021–2025)	4
II. Zahájené věci – typ řízení/oblast (2021–2025)	5
III. Zahájené věci – právní základ (2021–2025)	6
IV. Zahájené věci – oblast sporu (2021–2025)	7
V. Zahájená řízení o předběžné otázce – oblast (2024–2025)	8
VI. Zahájená řízení o předběžné otázce – podle členského státu (2024–2025)	9
VII. Zahájená řízení o předběžné otázce – podle členského státu a soudu (2024–2025)	10
VIII. Ukončené věci – typ řízení/oblast (2021–2025)	11
IX. Ukončené věci – oblast sporu (2025)	12
X. Skončená řízení o předběžné otázce – oblast (2025)	13
XI. Skončená řízení o předběžné otázce – oblast (2024–2025)	13
XII. Ukončené věci – oblast sporu (2021–2025)	14
XIII. Ukončené věci – složení soudních kolegií (2021–2025)	15
XIV. Ukončené věci – délka trvání řízení v měsících (2021–2025) (Rozsudky a usnesení)	16
XV. Ukončené věci – délka trvání řízení v měsících (2021–2025) (Rozsudky)	17
XVI. Věci projednávané k 31. prosinci – typ řízení/oblast (2021–2025)	18
XVII. Věci projednávané k 31. prosinci – oblast sporu (2021–2025)	19
XVIII. Řízení o předběžné otázce probíhající k 31. prosinci – oblast (2024–2025)	20
XIX. Věci projednávané k 31. prosinci – složení soudních kolegií (2021–2025) ¹	20
XX. Různé – řízení o předběžných opatřeních (2021–2025)	21
XXI. Různé – zrychlená řízení (2021–2025)	22
XXII. Různé – rozhodnutí Tribunálu, proti kterým byl podán kasační opravný prostředek k Soudnímu dvoru (1990–2025)	24
XXIII. Různé – rozdělení kasačních opravných prostředků k Soudnímu dvoru podle typu řízení nebo oblasti (2021–2025)	26
XXIV. Různé – výsledky kasačních opravných prostředků k Soudnímu dvoru (2025) (Rozsudky a usnesení)	27
XXV. Různé – výsledky kasačních opravných prostředků k Soudnímu dvoru (2021–2025) (Rozsudky a usnesení)	28
XXVI. Různé – obecný vývoj (1989–2025) – zahájené, ukončené, projednávané věci	29
XXVII. Činnost soudní kanceláře Tribunálu (2021–2025)	30

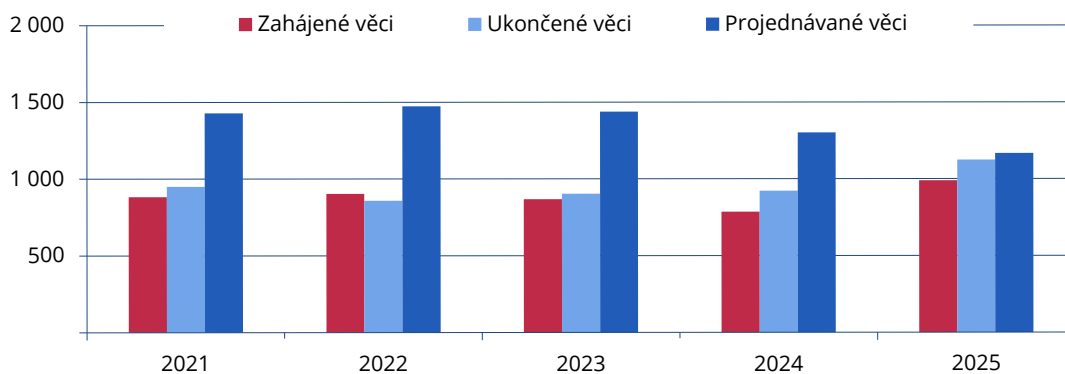
XXVIII. Způsob podávání procesních písemností u Tribunálu (2021–2025)	31
XXIX. Počet stran předložených prostřednictvím aplikace e-Curia (2021–2025)	32
XXX. Sdělení v Úředním věstníku Evropské unie (2021–2025)	33
XXXI. Věci s přednesem řečí (2021–2025)	34
XXXII. Jednání k přednesu řečí (2021–2025)	35

I. Obecná činnost Tribunálu - zahájené, ukončené, projednávané věci (2021–2025)^{1 2}



Celková činnost	2021	2022	2023	2024	2025
Zahájené věci	882	904	1 271	786	989
Ukončené věci	951	858	904	922	1 527
Projednávané věci	1 428	1 474	1 841	1 705	1 167

Pokud jde o roky 2023 až 2025, graf a tabulka níže udávají zahájené věci (2023) a projednávané věci (2023 a 2024) a ukončené věci (2025) způsobem, který odráží skutečnost, že ke konci roku 2023 byla podána série 404 svou podstatou totožných věcí týkajících se důchodových nároků poslanců Evropského parlamentu, které byly ukončeny na konci roku 2025 (věci T-620/23 až T-1023/23). Tato konkrétní okolnost je v níže uvedených číselných údajích zohledněna tak, že jsou tyto věci započítány jako jedna věc.

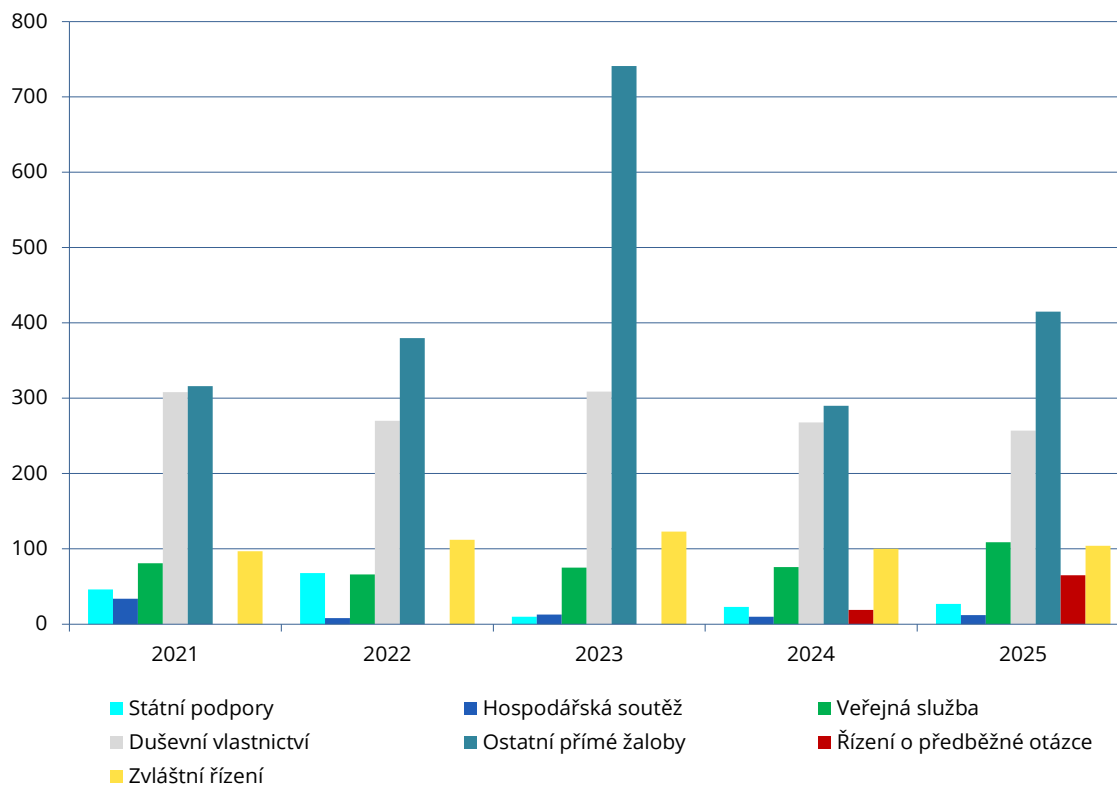


Celková činnost	2021	2022	2023	2024	2025
Zahájené věci	882	904	868	786	989
Ukončené věci	951	858	904	922	1 124
Projednávané věci	1 428	1 474	1 438	1 302	1 167

1] Není-li uvedeno jinak, tato tabulka a tabulky na následujících stranách zohledňují zvláštní řízení. Za „zvláštní řízení“ se považují řízení ve věci odporu proti rozsudku pro zmeškání (článek 41 statutu Soudního dvora, článek 166 jednacího řádu Tribunálu), námitky třetí osoby (článek 42 statutu Soudního dvora, článek 167 jednacího řádu Tribunálu), výkladu rozsudků a usnesení (článek 43 statutu Soudního dvora, článek 168 jednacího řádu Tribunálu), obnovy řízení (článek 44 statutu Soudního dvora, článek 169 jednacího řádu Tribunálu), právní pomoci (článek 148 jednacího řádu Tribunálu), opravy rozsudků a usnesení (článek 164 jednacího řádu Tribunálu) a sporu o přiznání náhrady nákladů řízení (článek 170 jednacího řádu Tribunálu).

2] Není-li uvedeno jinak, tato tabulka a tabulky na následujících stranách zohledňují řízení o předběžných opatřeních.

II. Zahájené věci – typ řízení/oblast (2021–2025)¹

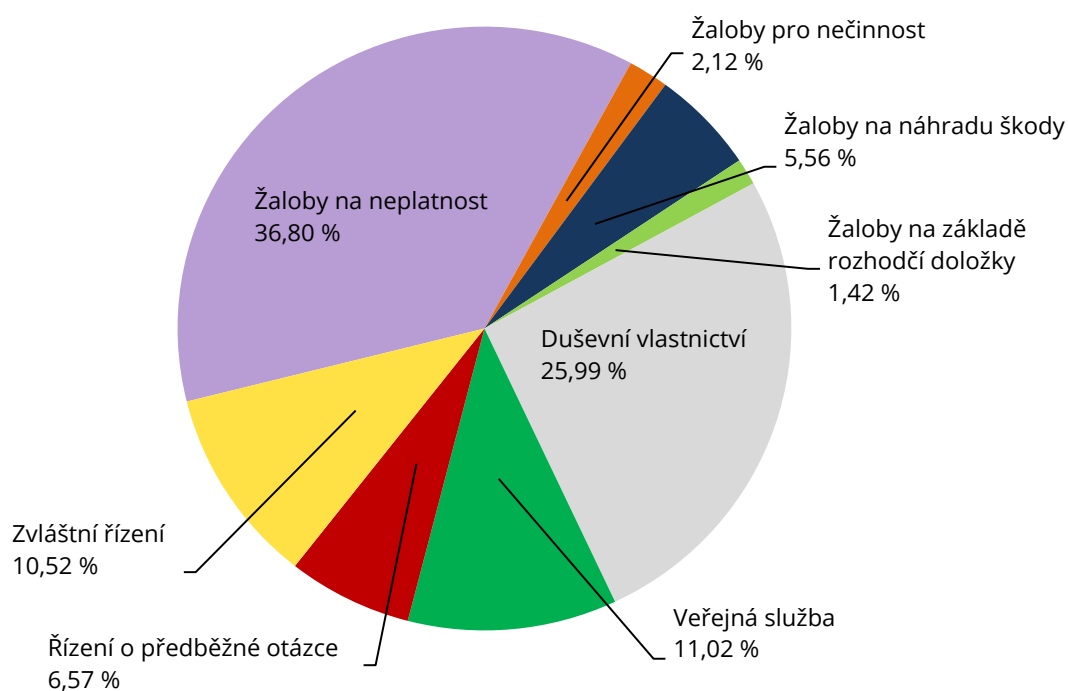


Typ řízení/oblast	2021	2022	2023	2024	2025
Státní podpory	46	68	10	23	27
Hospodářská soutěž	34	8	13	10	12
Veřejná služba	81	66	75	76	109
Duševní vlastnictví	308	270	309	268	257
Ostatní přímé žaloby	316	380	741	290	415
Řízení o předběžné otázce	0	0	0	19	65
Zvláštní řízení	97	112	123	100	104
Celkem	882	904	1 271	786	989

1] V roce 2023 byl počet zahájených věcí z kategorie „Ostatní přímé žaloby“ ovlivněn sérií 404 věcí s čísly T-620/23 až T-1023/23, které byly svou podstatou totožné.

III. Zahájené věci – právní základ (2021–2025)¹

2025



Právní základ	2021	2022	2023	2024	2025
Žaloby na neplatnost	343	414	733	282	364
Žaloby pro nečinnost	21	18	7	7	21
Žaloby na náhradu škody	28	9	18	26	55
Žaloby na základě rozhodčí doložky	4	15	6	8	14
Duševní vlastnictví	308	270	309	268	257
Veřejná služba	81	66	75	76	109
Řízení o předběžné otázce	0	0	0	19	65
Zvláštní řízení	97	112	123	100	104
Celkem	882	904	1 271	786	989

1| V roce 2023 byl počet zahájených věcí z kategorie „Žaloby na neplatnost“ ovlivněn sérií 404 věcí s čísly T-620/23 až T-1023/23, které byly svou podstatou totožné.

IV. Zahájené věci – oblast sporu (2021–2025)¹

Oblast sporu	2021	2022	2023	2024	2025
Celní unie a společný celní tarif	3	1	0	0	1
Daně	0	1	9	14	34
Doprava	1	0	2	6	21
Duševní vlastnictví	308	270	310	268	257
Energie	9	5	8	3	2
Evropské občanství	1	0	0	1	0
Finanční předpisy (rozpočet, finanční rámec, vlastní zdroje, boj proti podvodům)	8	3	6	2	3
Hospodářská a měnová politika	34	49	56	33	13
Hospodářská soutěž	34	8	13	10	12
Hospodářská, sociální a teritoriální soudržnost	2	4	1	0	1
Institucionální právo	73	76	469	59	83
Obchodní politika	15	12	12	7	19
Ochrana spotřebitele	4	0	0	1	1
Omezující opatření (vnější činnost)	42	103	63	63	105
Politika rybolovu	1	4	1	2	1
Prostor svobody, bezpečnosti a práva	3	1	1	2	
Přistoupení nových států	0	0	1	0	0
Přístup k dokumentům	32	15	22	29	31
Registrace, hodnocení, povolování a omezování chemických látek (nařízení REACH)	2	3	5	0	1
Regulace digitálních trhů a služeb	0	0	6	8	7
Rozhodčí doložka	4	16	6	8	14
Sbližování právních předpisů	0	0	0	1	0
Sociální politika	8	6	1	2	0
Společná zahraniční a bezpečnostní politika	0	0	0	1	2
Státní podpory	46	68	10	23	27
Transevropské sítě	0	0	1	0	0
Veřejné zakázky	19	17	12	20	25
Veřejné zdraví	25	21	24	11	13
Vnější činnost Evropské unie	2	0	0	0	3
Volný pohyb kapitálu	1	0	0	0	0
Volný pohyb osob	0	1	1	0	0
Volný pohyb služeb	1	1	1	0	0
Volný pohyb zboží	1	1	0	2	15
Výzkum, technologický rozvoj a vesmír	0	4	2	3	0
Zaměstnanost	1	0	0	0	0
Zemědělství	13	20	14	18	17
Životní prostředí	11	15	9	11	53
Celkem Smlouva o ES/SFEU	704	725	1 066	608	761
Služební řád úředníků	81	67	82	78	124
Zvláštní řízení	97	112	123	100	104
CELKEM	882	904	1 271	786	989

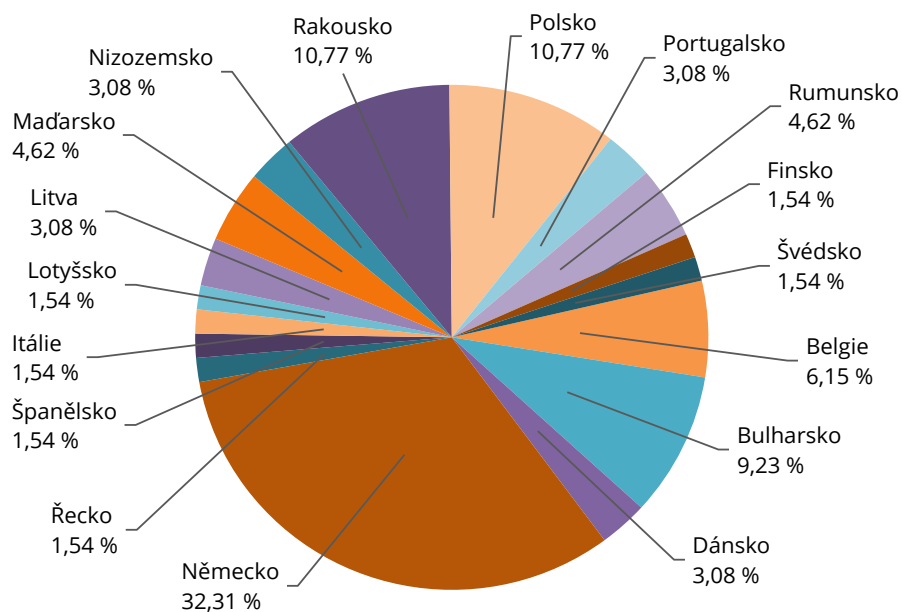
1) V roce 2023 byl počet zahájených věcí z oblasti „Institucionální právo“ ovlivněn sérií 404 věcí s čísly T-620/23 až T-1023/23, které byly svou podstatou totožné.

V. Zahájená řízení o předběžné otázce – oblast (2024–2025)

Oblast sporu	2024	2025
Daně – daň z přidané hodnoty	8	24
Daně – spotřební daně	6	7
Doprava – náhrady a pomoc cestujícím	3	18
Volný pohyb zboží – celní kodex	1	8
Volný pohyb zboží – sazební zařazení	1	7
Životní prostředí – obchodování s povolenkami na emise skleníkových plynů	0	1
Celkem Smlouva o ES/SFEU	19	65

VI. Zahájená řízení o předběžné otázce – podle členského státu (2024–2025)

2025

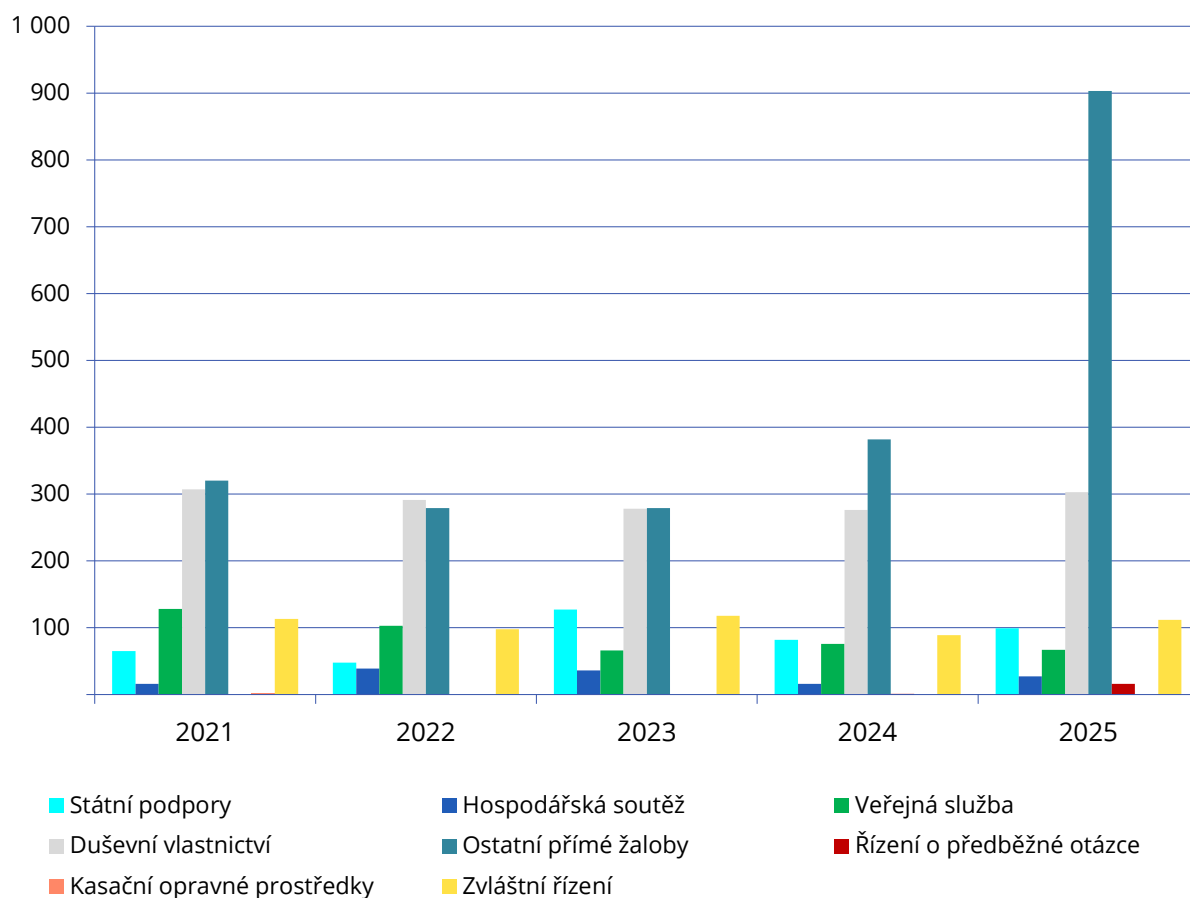


Členský stát	2024	2025	Total
Belgie	1	4	5
Bulharsko	0	6	6
Česká republika	1	0	1
Dánsko	0	2	2
Německo	6	21	27
Řecko	0	1	1
Španělsko	0	1	1
Francie	1	0	1
Chorvatsko	1	0	1
Itálie	0	1	1
Lotyšsko	0	1	1
Litva	0	2	2
Maďarsko	0	3	3
Nizozemsko	1	2	3
Rakousko	2	7	9
Polsko	1	7	8
Portugalsko	1	2	3
Rumunsko	2	3	5
Slovinsko	1	0	1
Finsko	0	1	1
Švédsko	1	1	2
Celkem	19	65	84

VII. Zahájená řízení o předběžné otázce – podle členského státu a soudu (2024–2025)

Členský stát	Soud	Stav	Celkem
Belgie	Cour de cassation	2	5
	Ostatní soudy	3	
Bulharsko	Върховен административен съд	3	6
	Ostatní soudy	3	
Česká republika	Nejvyšší správní soud	1	1
Dánsko	Ostatní soudy	2	2
Německo	Bundesfinanzhof	7	27
	Ostatní soudy	20	
Řecko	Ostatní soudy	1	1
Španělsko	Tribunal Supremo	1	1
Francie	Conseil d'État	1	1
Chorvatsko	Ostatní soudy	1	1
Itálie	Ostatní soudy	1	1
Lotyšsko	Augstākā tiesa (Senāts)	1	1
Litva	Aukščiausiasis Teismas	1	2
	Ostatní soudy	1	
Maďarsko	Kúria	1	3
	Ostatní soudy	2	
Nizozemsko	Hoge Raad	2	3
	Ostatní soudy	1	
Rakousko	Verwaltungsgerichtshof	5	9
	Ostatní soudy	4	
Polsko	Naczelny Sąd Administracyjny	5	8
	Ostatní soudy	3	
Portugalsko	Supremo Tribunal Administrativo	2	3
	Ostatní soudy	1	
Rumunsko	Înalta Curte de Casație și Justiție	1	5
	Curtea de Apel	4	
Slovinsko	Ostatní soudy	1	1
Finsko	Korkein hallinto-oikeus	1	1
Švédsko	Högsta förvaltningsdomstolen	1	2
	Ostatní soudy	1	
		Celkem	84

VIII. Ukončené věci – typ řízení/oblast (2021–2025)¹



Typ řízení/oblast	2021	2022	2023	2024	2025
Státní podpory	65	48	127	82	99
Hospodářská soutěž	16	39	36	16	27
Veřejná služba	128	103	66	76	67
Duševní vlastnictví	307	291	278	276	303
Ostatní přímé žaloby	320	279	279	382	903
Řízení o předběžné otázce	0	0	0	1	16
Kasační opravné prostředky	2	0	0	0	0
Zvláštní řízení	113	98	118	89	112
Celkem	951	858	904	922	1 527

¹ V roce 2025 byl počet ukončených věcí, které spadají do kategorie „Ostatní přímé žaloby“, ovlivněn sérií 404 věcí s čísly T-620/23 až T-1023/23, které byly svou podstatou totožné.

IX. Ukončené věci – oblast sporu (2025)¹

Oblast sporu	Rozsudky	Usnesení	Celkem
Daně	5	4	9
Doprava	1	10	11
Duševní vlastnictví	242	61	303
Energie	7	3	10
Evropské občanství	0	1	1
Finanční předpisy (rozpočet, finanční rámec, vlastní zdroje, boj proti podvodům)	0	1	1
Hospodářská a měnová politika	13	121	134
Hospodářská soutěž	15	12	27
Institucionální právo	426	120	546
Obchodní politika	9	2	11
Ochrana spotřebitele	0	1	1
Omezující opatření (vnější činnost)	53	18	71
Politika rybolovu	5	0	5
Prostor svobody, bezpečnosti a práva	1	1	2
Přistoupení nových států	0	1	1
Přístup k dokumentům	16	16	32
Registrace, hodnocení, povolování a omezování chemických látek (nařízení REACH)	3	0	3
Regulace digitálních trhů a služeb	4	0	4
Rozhodčí doložka	1	4	5
Sbližování právních předpisů	0	1	1
Státní podpory	17	82	99
Veřejné zakázky	8	8	16
Veřejné zdraví	14	3	17
Vnější činnost Evropské unie	0	1	1
Výzkum, technologický rozvoj a vesmír	2	1	3
Zemědělství	14	2	16
Životní prostředí	10	2	12
Celkem Smlouva o ES/SFEU	866	476	1 342
Služební řád úředníků	55	18	73
Zvláštní řízení	1	111	112
CELKEM	922	605	1 527

¹ | V roce 2025 byl počet ukončených věcí, které spadají do oblasti „Institucionální právo“, ovlivněn sérií 404 věcí s čísly T-620/23 až T-1023/23, které byly svou podstatou totožné.

X. Skončená řízení o předběžné otázce – oblast (2025)

Oblast sporu	Rozsudky	Usnesení	Celkem
Daně – daň z přidané hodnoty	2	2	4
Daně – spotřební daně	3	1	4
Doprava – náhrady a pomoc cestujícím	0	8	8
Celkem Smlouva o ES/SFEU	5	11	16

XI. Skončená řízení o předběžné otázce – oblast (2024–2025)

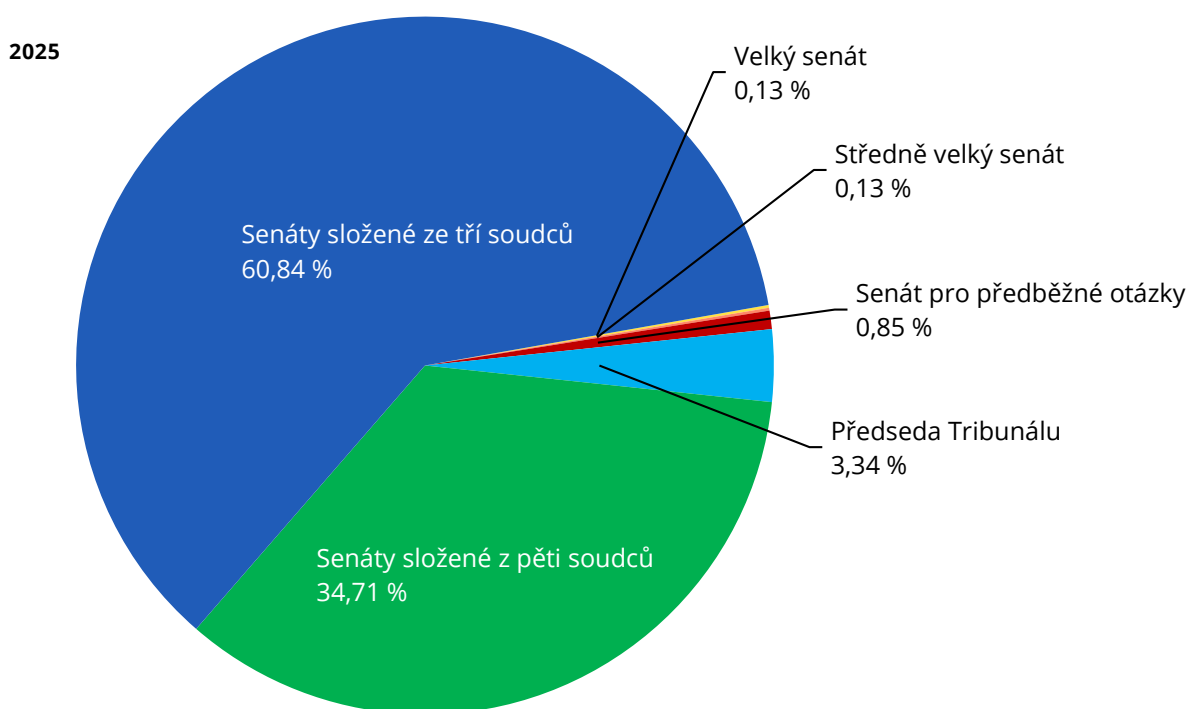
Oblast sporu	2024	2025
Daně – daň z přidané hodnoty	0	4
Daně – spotřební daně	0	4
Doprava – náhrady a pomoc cestujícím	1	8
Celkem Smlouva o ES/SFEU	1	16

XII. Ukončené věci – oblast sporu (2021–2025)¹

Oblast sporu	2021	2022	2023	2024	2025
Celní unie a společný celní tarif	0	3	1	0	0
Daně	0	0	9	0	9
Doprava	6	2	1	2	11
Duševní vlastnictví	307	291	279	276	303
Energie	4	5	4	8	10
Evropské občanství	1	1	0	0	1
Finanční předpisy (rozpočet, finanční rámec, vlastní zdroje, boj proti podvodům)	5	7	2	3	1
Hospodářská a měnová politika	11	24	22	104	134
Hospodářská soutěž	16	39	36	16	27
Hospodářská, sociální a teritoriální soudržnost	1	3	0	5	0
Institucionální právo	105	46	44	49	546
Obchodní politika	15	42	16	18	11
Ochrana spotřebitele	1	0	1	4	1
Omezující opatření (vnější činnost)	56	32	69	88	71
Politika rybolovu	0	1	0	0	5
Právo podniků	1	0	0	0	0
Prostor svobody, bezpečnosti a práva	1	2	1	0	2
Přistoupení nových států	0	0	0	0	1
Přístup k dokumentům	12	29	17	23	32
Registrace, hodnocení, povolování a omezování chemických látek (nařízení REACH)	9	2	6	3	3
Regulace digitálních trhů a služeb	0	0	0	1	4
Rozhodčí doložka	17	7	22	7	5
Sbližování právních předpisů	1	0	0	0	1
Sociální politika	6	4	4	3	0
Státní podpory	65	48	127	82	99
Transevropské sítě	1	0	1	1	0
Veřejné zakázky	15	20	15	11	16
Veřejné zdraví	19	21	11	19	17
Vnější činnost Evropské unie	5	1	0	2	1
Volný pohyb kapitálu	1	0	0	0	0
Volný pohyb osob	0	1	1	0	0
Volný pohyb služeb	0	3	0	1	0
Volný pohyb zboží	0	0	1	1	0
Výzkum, technologický rozvoj a vesmír	5	1	4	2	3
Vzdělávání, odborné vzdělávání, mládež a sport	1	0	0	0	0
Zaměstnanost	1	0	0	0	0
Zemědělství	11	13	14	18	16
Životní prostředí	9	9	11	9	12
Celkem Smlouva o ES/SFEU	708	657	719	756	1 342
Služební řád úředníků	130	103	67	77	73
Zvláštní řízení	113	98	118	89	112
CELKEM	951	858	904	922	1 527

1| V roce 2025 byl počet ukončených věcí, které spadají do oblasti „Institucionální právo“, ovlivněn sérií 404 věcí s čísly T-620/23 až T-1023/23, které byly svou podstatou totožné.

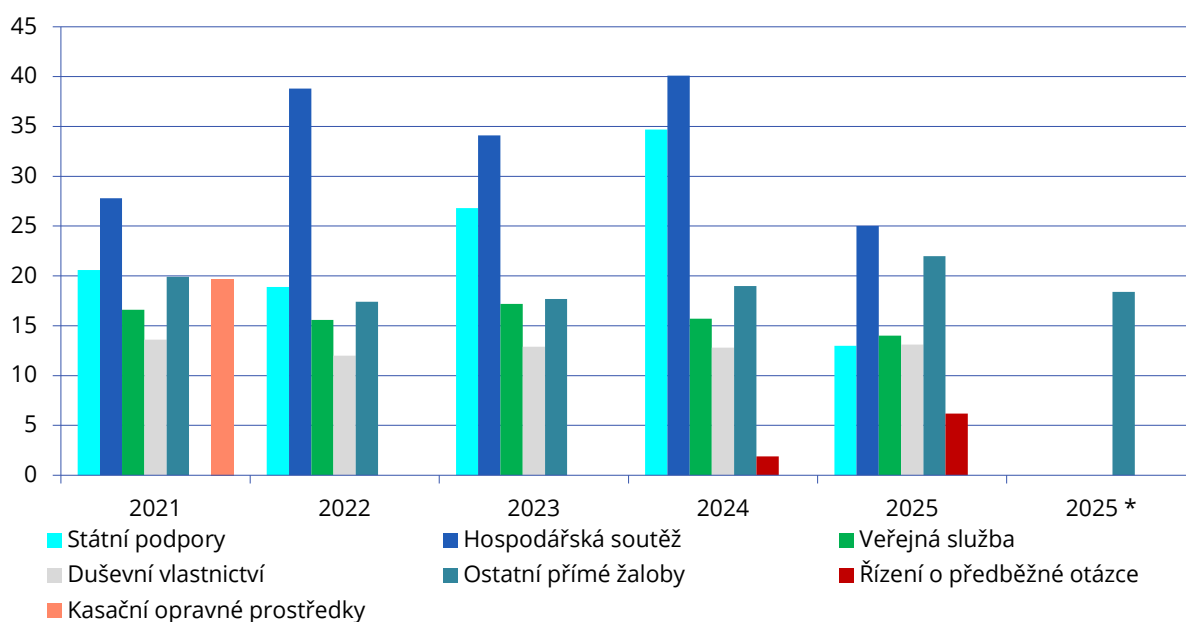
XIII. Ukončené věci – složení soudních kolegií (2021–2025)¹



Složení soudních kolegií	2021		2022			2023			2024		2025				
	Rozsudky	Usnesení	Celkem	Rozsudky	Usnesení	Celkem	Rozsudky	Usnesení	Celkem	Rozsudky	Usnesení	Celkem			
Velký senát	0	0	0	1	0	1	1	0	1	5	4	9	2	0	2
Středně velký senát	0	0	0	0	0	0	0	0	0	0	0	0	2	0	2
Senát pro předběžné otázky	0	0	0	0	0	0	0	0	0	0	1	1	5	8	13
Předseda Tribunálu	0	64	64	0	55	55	0	53	53	0	26	26	0	51	51
Místopředseda Tribunálu	0	0	0	0	0	0	0	0	0	0	1	1	0	0	0
Senáty složené z pěti soudců	73	14	87	92	8	100	113	10	123	163	23	186	485	45	530
Senáty složené ze tří soudců	489	308	797	394	306	700	407	311	718	402	293	695	428	501	929
Samosoudce	3	0	3	2	0	2	8	1	9	2	2	4	0	0	0
Celkem	565	386	951	489	369	858	529	375	904	572	350	922	922	605	1 527

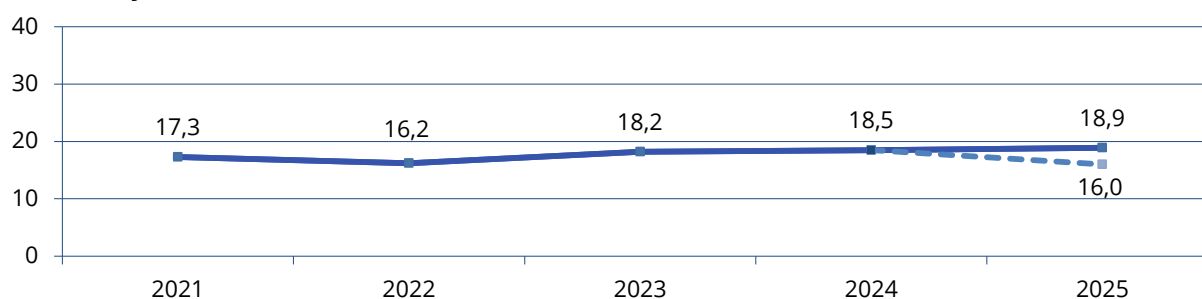
1| V roce 2025 byl počet věcí ukončených senáty složenými z pěti soudců ovlivněn sérií 404 věcí s čísly T-620/23 až T-1023/23, které byly svou podstatou totožné.

XIV. Ukončené věci – délka trvání řízení v měsících (2021–2025)^{1 2} (Rozsudky a usnesení)



* Hodnoty v roce 2025, je-li série 404 věcí s čísly T-620/23 až T-1023/23, které byly svou podstatou totožné, zohledněna jako jedna jediná věc.

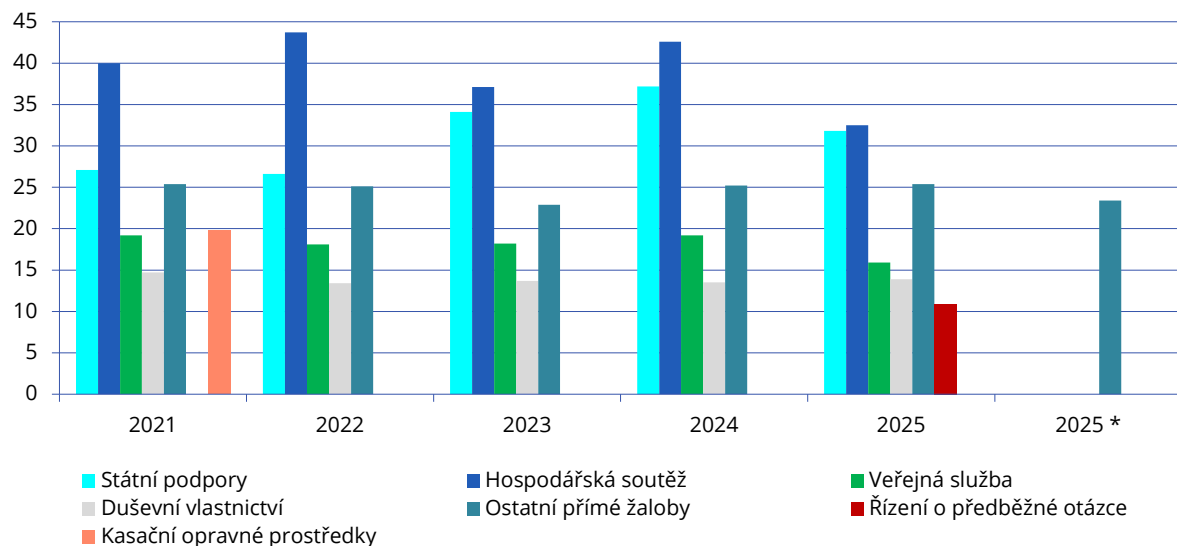
Délka řízení (v měsících) – všechny věci ukončené rozsudkem nebo usnesením



1] Délka trvání je vyjádřena v měsících a desetínách měsíce. Ve výpočtu průměrné délky trvání řízení nejsou zohledněny věci, v nichž byl vydán mezitímní rozsudek, zvláštní řízení, kasační opravné prostředky proti rozhodnutím o předběžných opatřeních nebo vedlejším účastenství, věci Soudu pro veřejnou službu převedené na Tribunál od 1. září 2016.

2] V případě kategorie „Řízení o předběžné otázce“ zahrnují tato čísla období od předložení žádosti o rozhodnutí o předběžné otázce Soudnímu dvoru do jejího předání Tribunálu.

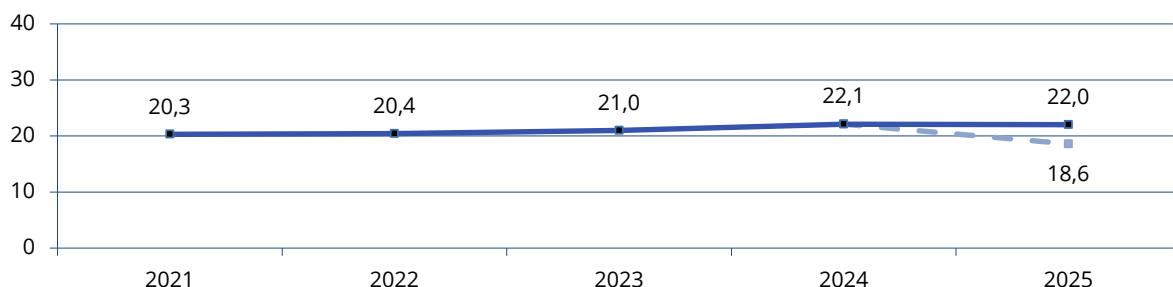
XV. Ukončené věci – délka trvání řízení v měsících (2021–2025)^{1 2} (Rozsudky)



Typ řízení/oblast	2021	2022	2023	2024	2025	2025 *
Státní podpory	27,1	26,6	34,1	37,2	31,8	
Hospodářská soutěž	40	43,7	37,1	42,6	32,5	
Veřejná služba	19,2	18,1	18,2	19,2	15,9	
Duševní vlastnictví	14,7	13,4	13,7	13,5	13,9	
Ostatní přímé žaloby	25,4	25,1	22,9	25,2	25,4	23,4
Řízení o předběžné otázce	0	0	0	0	10,9	
Kasační opravné prostředky	19,8	0	0	0	0	
Všechny věci	20,3	20,4	21	22,1	22	18,6

* Hodnoty v roce 2025, je-li série 404 věci s čísly T-620/23 až T-1023/23, které byly svou podstatou totožné, zohledněna jako jedna jediná věc.

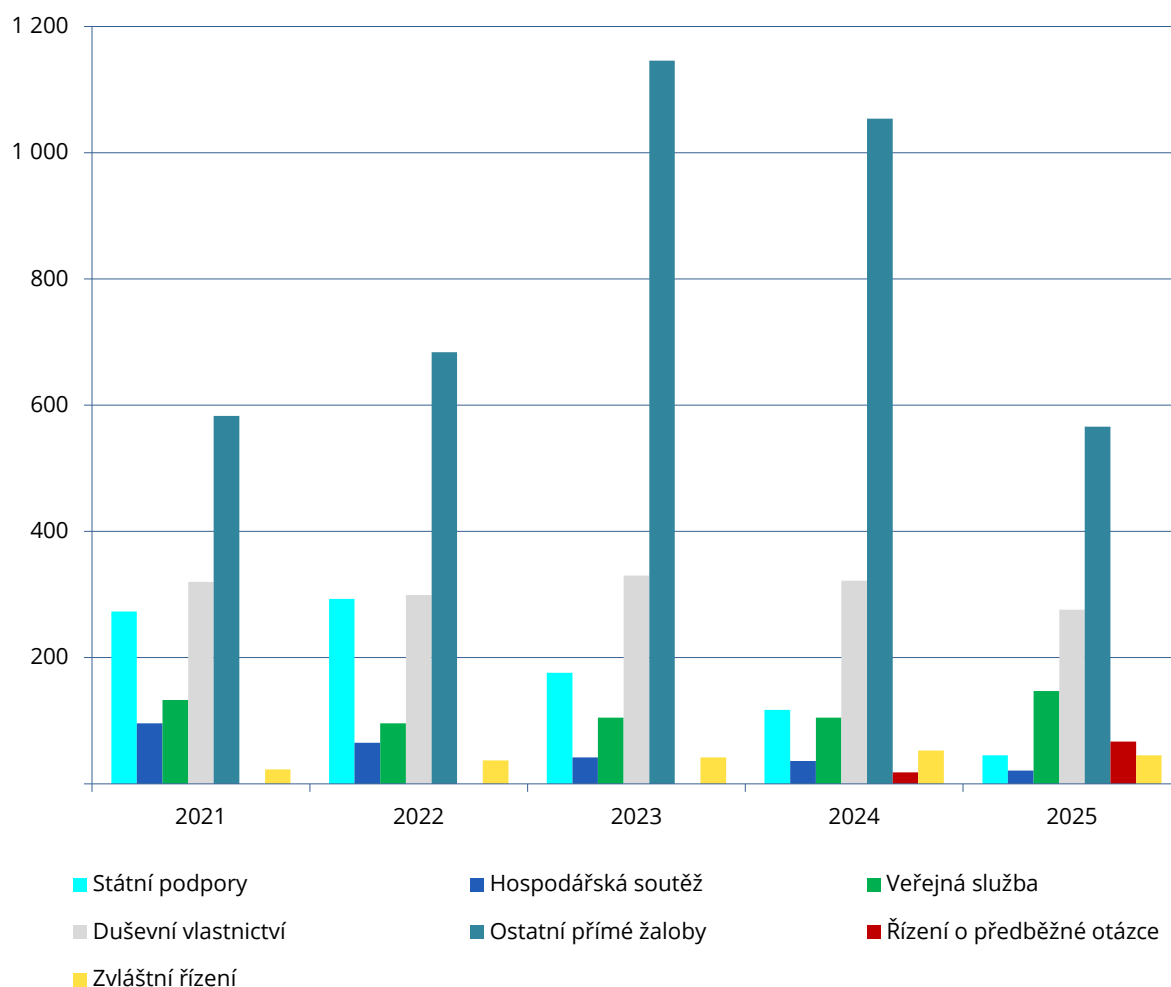
Délka řízení (v měsících) – všechny věci ukončené rozsudkem



1] Délka trvání je vyjádřena v měsících a desetínách měsíce. Ve výpočtu průměrné délky trvání řízení nejsou zohledněny věci, v nichž byl vydán mezitímní rozsudek, zvláštní řízení, kasační opravné prostředky proti rozhodnutím o předběžných opatřeních nebo vedlejším účastenství, věci Soudu pro veřejnou službu převedené na Tribunál od 1. září 2016.

2] V případě kategorie „Řízení o předběžné otázce“ zahrnují tato čísla období od předložení žádosti o rozhodnutí o předběžné otázce Soudnímu dvoru do jejího předání Tribunálu.

XVI. Věci projednávané k 31. prosinci – typ řízení / oblast (2021–2025)¹



Typ řízení/oblast	2021	2022	2023	2024	2025
Státní podpory	273	293	176	117	45
Hospodářská soutěž	96	65	42	36	21
Veřejná služba	133	96	105	105	147
Duševní vlastnictví	320	299	330	322	276
Ostatní přímé žaloby	583	684	1 146	1 054	566
Řízení o předběžné otázce	0	0	0	18	67
Zvláštní řízení	23	37	42	53	45
Celkem	1 428	1 474	1 841	1 705	1 167

1| V letech 2023 a 2024 byl počet projednávaných věcí z kategorie „Ostatní přímé žaloby“ ovlivněn sérií 404 věcí s čísly T-620/23 až T-1023/23, které byly svou podstatou totožné.

XVII. Věci projednávané k 31. prosinci – oblast sporu (2021–2025)¹

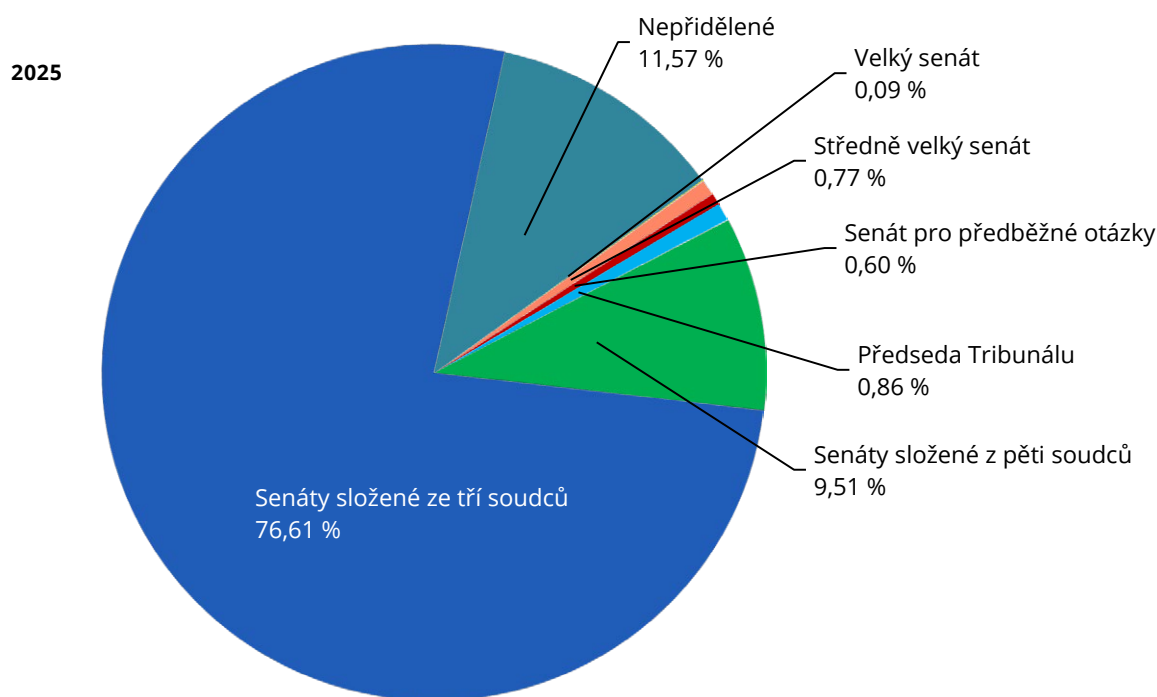
Oblast sporu	2021	2022	2023	2024	2025
Celní unie a společný celní tarif	3	1	0	0	1
Daně	0	1	1	15	40
Doprava	2	0	1	5	15
Duševní vlastnictví	320	299	330	322	276
Energie	17	17	21	16	8
Evropské občanství	1	0	0	1	0
Finanční předpisy (rozpočet, finanční rámec, vlastní zdroje, boj proti podvodům)	8	4	8	7	9
Hospodářská a měnová politika	179	204	238	167	46
Hospodářská soutěž	96	65	42	36	21
Hospodářská, sociální a teritoriální soudržnost	3	4	5	0	1
Institucionální právo	86	116	541	551	88
Obchodní politika	63	33	29	18	26
Ochrana spotřebitele	5	5	4	1	1
Omezující opatření (vnější činnost)	51	122	116	91	125
Politika rybolovu	1	4	5	7	3
Prostor svobody, bezpečnosti a práva	2	1	1	3	1
Přistoupení nových států	0	0	1	1	0
Přístup k dokumentům	44	30	35	41	40
Registrace, hodnocení, povolování a omezování chemických látek (nařízení REACH)	6	7	6	3	1
Regulace digitálních trhů a služeb	0	0	6	13	16
Rozhodčí doložka	18	27	11	12	21
Sbližování právních předpisů	0	0	0	1	0
Sociální politika	2	4	1	0	0
Společná zahraniční a bezpečnostní politika	0	0	0	1	3
Státní podpory	273	293	176	117	45
Transevropské sítě	1	1	1	0	0
Veřejné zakázky	25	22	19	28	37
Veřejné zdraví	19	19	32	24	20
Vnější činnost Evropské unie	3	2	2	0	2
Volný pohyb služeb	2	0	1	0	0
Volný pohyb zboží	1	2	1	2	17
Výzkum, technologický rozvoj a vesmír	2	5	3	4	1
Zemědělství	23	30	30	30	31
Životní prostředí	16	22	20	22	63
Celkem Smlouva o ES/SFEU	1 272	1 340	1 687	1 539	958
Služební řád úředníků	133	97	112	113	164
Zvláštní řízení	23	37	42	53	45
CELKEM	1 428	1 474	1 841	1 705	1 167

¹ V letech 2023 a 2024 byl počet projednávaných věcí z oblasti „Institucionální právo“ ovlivněn sérií 404 věcí s čísly T-620/23 až T-1023/23, které byly svou podstatou totožné.

XVIII. Řízení o předběžné otázce probíhající k 31. prosinci – oblast (2024–2025)

Oblast sporu	2024	2025
Daně – daň z přidané hodnoty	8	28
Daně – spotřební daně	6	9
Doprava – náhrady a pomoc cestujícím	2	12
Volný pohyb zboží – celní kodex	1	9
Volný pohyb zboží – sazební zařazení	1	8
Životní prostředí – obchodování s povolenkami na emise skleníkových plynů	0	1
Celkem Smlouva o ES/SFEU	18	67

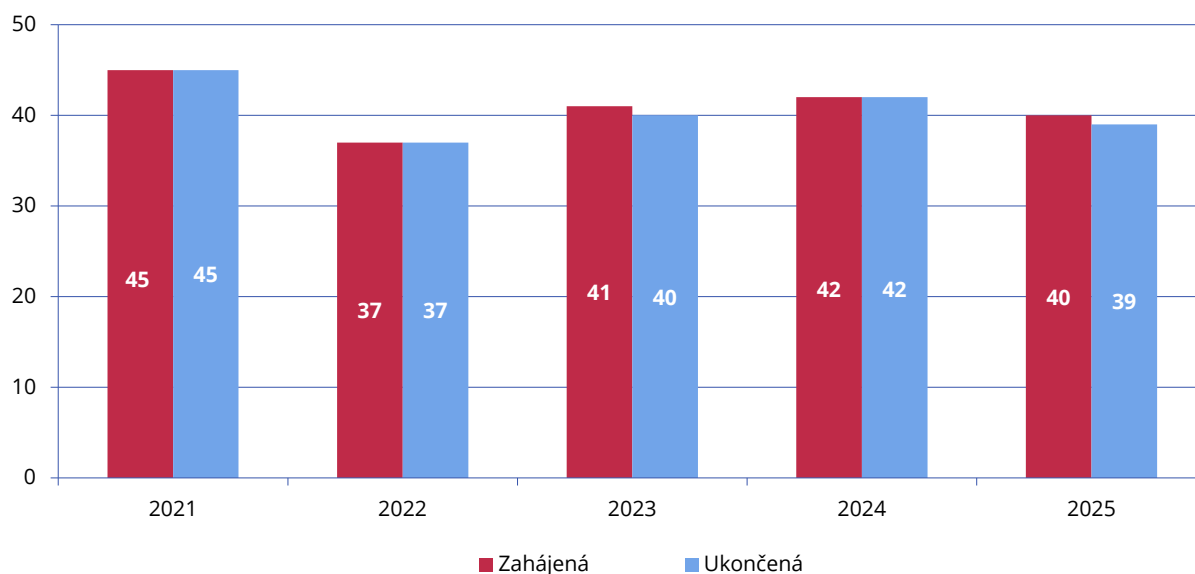
XIX. Věci projednávané k 31. prosinci – složení soudních kolegií (2021–2025)¹



Složení soudních kolegií	2021	2022	2023	2024	2025
Velký senát	0	1	6	2	1
Středně velký senát	0	0	0	0	9
Senát pro předběžné otázky	0	0	0	12	7
Předseda Tribunálu	1	0	2	6	10
Senáty složené z pěti soudců	106	206	219	113	111
Senáty složené ze tří soudců	1 261	1 161	1 519	1 464	894
Samosoudce	0	7	3	0	0
Nepřidělené	60	99	92	108	135
Celkem	1 428	1 474	1 841	1 705	1 167

1| V letech 2023 a 2024 byl počet věcí projednávaných před senáty o třech soudcích ovlivněn sérií 404 věcí s čísly T-620/23 až T-1023/23, které byly svou podstatou totožné.

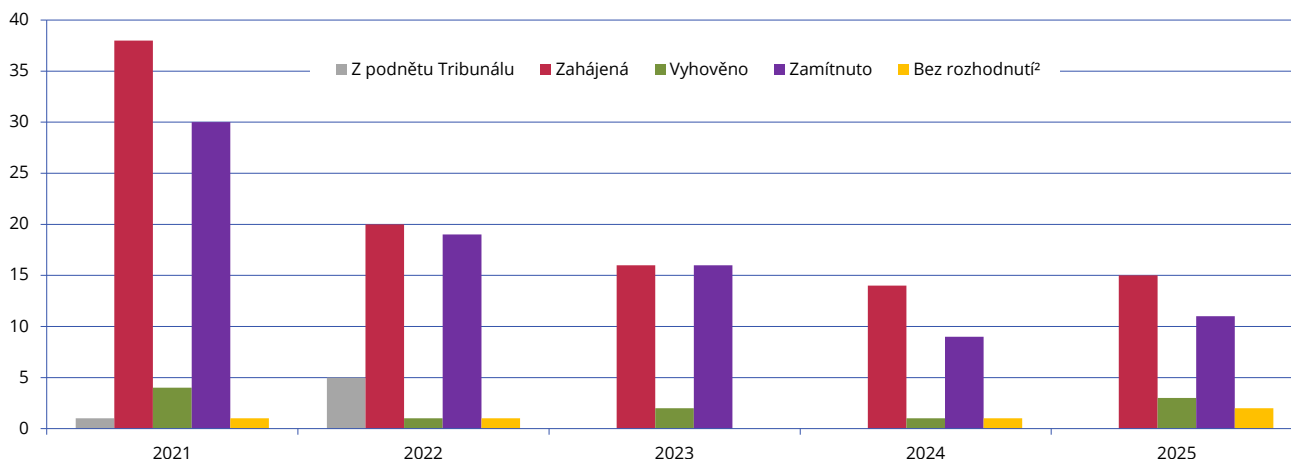
XX. Různé – řízení o předběžných opatřeních (2021–2025)



2025

Oblast sporu	Zahájená řízení o předběžných opatřeních	Ukončená řízení o předběžných opatřeních	Výsledek řízení: vyhověno	Výsledek řízení: vyškrtnuto/ nevydáno rozhodnutí ve věci	Výsledek řízení: zamítnuto
Doprava	1	1	0	0	1
Hospodářská a měnová politika	3	0	0	0	0
Hospodářská soutěž	0	1	0	1	0
Institucionální právo	2	2	0	2	0
Omezující opatření (vnější činnost)	6	4	0	1	3
Prostor svobody, bezpečnosti a práva	0	1	0	0	1
Přístup k dokumentům	5	5	0	0	5
Registrace, hodnocení, povolování a omezování chemických látek (nařízení REACH)	1	1	0	0	1
Regulace digitálních trhů a služeb	0	1	0	0	1
Rozhodčí doložka	2	3	0	2	1
Služební řád úředníků	2	3	0	0	3
Státní podpory	1	2	0	1	1
Veřejné zakázky	10	10	1	2	7
Veřejné zdraví	5	4	0	0	4
Vnější činnost Evropské unie	1	1	0	1	0
Životní prostředí	1	0	0	0	0
Celkem	40	39	1	10	28

XXI. Různé – zrychlená řízení (2021–2025)¹



Oblast sporu	Z podnětu Tribunálu – 2021					Z podnětu Tribunálu – 2022					Z podnětu Tribunálu – 2023					Z podnětu Tribunálu – 2024					Z podnětu Tribunálu – 2025				
	Na návrh – 2021	Výsledek řízení – 2021 / vyhověno	Výsledek řízení – 2021 / zamítnuto	Výsledek řízení – 2021 / bez rozhodnutí ²		Na návrh – 2022	Výsledek řízení – 2022 / vyhověno	Výsledek řízení – 2022 / zamítnuto	Výsledek řízení – 2022 / bez rozhodnutí ²		Na návrh – 2023	Výsledek řízení – 2023 / vyhověno	Výsledek řízení – 2023 / zamítnuto	Výsledek řízení – 2023 / bez rozhodnutí ²		Na návrh – 2024	Výsledek řízení – 2024 / vyhověno	Výsledek řízení – 2024 / zamítnuto	Výsledek řízení – 2024 / bez rozhodnutí ²		Na návrh – 2025	Výsledek řízení – 2025 / vyhověno	Výsledek řízení – 2025 / zamítnuto	Výsledek řízení – 2025 / bez rozhodnutí ²	
Celní unie a společný celní tarif	0	1	0	1	0	0	0	0	0	0	0	0	0	0	0	0	0	0	0	0	0	0	0	0	0
Doprava	0	0	0	0	0	0	0	0	0	0	0	0	0	0	0	0	1	0	1	0	0	0	0	0	0
Hospodářská a měnová politika	0	1	0	0	0	0	1	0	1	1	0	2	0	2	0	0	0	0	0	0	0	0	0	0	0
Hospodářská soutěž	0	6	2	4	0	0	0	0	0	0	0	2	0	2	0	0	1	1	0	0	0	2	0	2	0
Hospodářská, sociální a teritoriální soudržnost	0	0	0	0	0	4	0	0	0	0	0	0	0	0	0	0	0	0	0	0	0	0	0	0	0
Institucionální právo	0	2	0	1	1	0	1	0	1	0	0	0	0	0	0	0	2	0	0	1	0	3	1	1	1
Obchodní politika	0	3	0	3	0	0	0	0	0	0	0	0	0	0	0	0	0	0	0	0	0	1	0	1	0
Omezující opatření (vnější činnost)	0	1	0	1	0	1	13	0	11	0	0	3	0	5	0	0	3	0	2	0	0	5	2	4	0
Prostor svobody, bezpečnosti a práva	0	0	0	0	0	0	1	0	1	0	0	0	0	0	0	0	1	0	0	0	0	0	0	1	0
Přístup k dokumentům	0	2	0	2	0	0	0	0	0	0	0	0	0	0	0	0	1	0	1	0	0	0	0	0	0

>>>

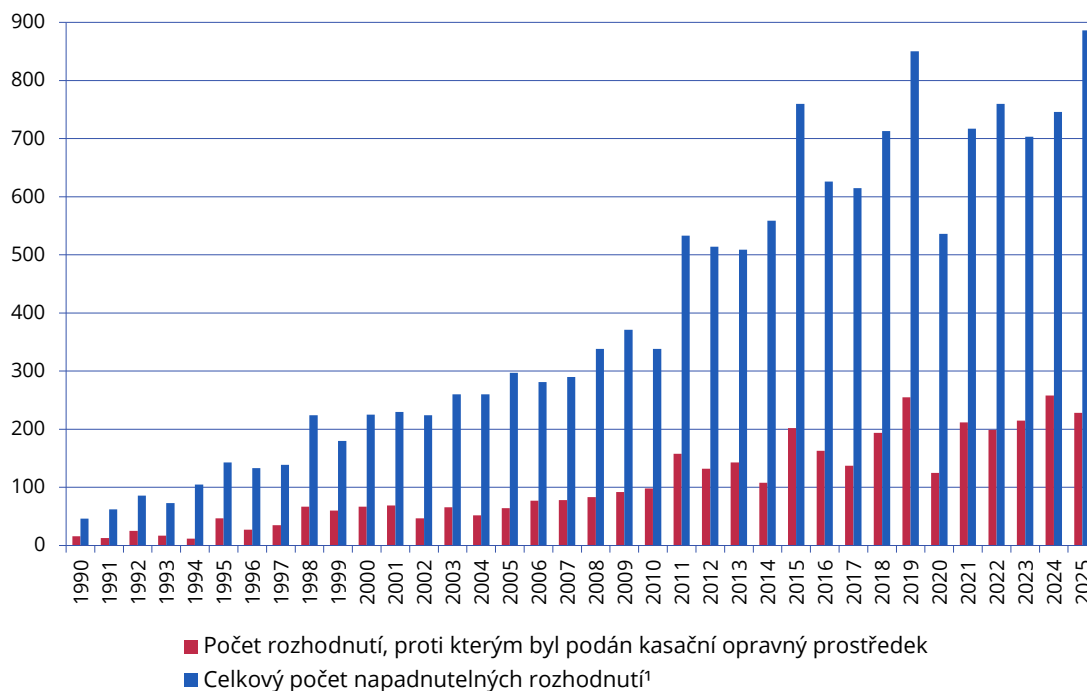
1) Rozhodnout o projednání věci předložené Tribunálu ve zrychleném řízení může Tribunál k žádosti hlavního účastníka řízení a od 1. července 2015 i z vlastního podnětu.

2) Do kategorie „bez rozhodnutí“ spadají následující případy: zpětvzetí žádosti, zpětvzetí a případy, kdy je o žalobě rozhodnuto usnesením před tím, než je rozhodnuto o žádosti o projednání věci ve zrychleném řízení.

Oblast sporu	2021					2022					2023					2024					2025									
	Z podnětu Tribunálu	Na návrh	Výsledek řízení	Výsledek řízení	Výsledek řízení ²	Z podnětu Tribunálu	Na návrh	Výsledek řízení	Výsledek řízení	Výsledek řízení ²	Z podnětu Tribunálu	Na návrh	Výsledek řízení	Výsledek řízení	Výsledek řízení ²	Z podnětu Tribunálu	Na návrh	Výsledek řízení	Výsledek řízení	Výsledek řízení ²	Z podnětu Tribunálu	Na návrh	Výsledek řízení	Výsledek řízení	Výsledek řízení ²					
Registrace, hodnocení, povolování a omezování chemických látek (nařízení REACH)	0	0	0	0	0	0	0	0	0	0	0	1	0	0	0	0	0	0	1	0	0	0	0	0	0	0	0	0	0	0
Regulace digitálních trhů a služeb	0	0	0	0	0	0	0	0	0	0	0	1	1	0	0	0	1	0	1	0	0	0	0	0	0	0	0	0	0	0
Rozhodčí doložka	0	0	0	0	0	0	0	0	0	0	0	1	0	1	0	0	0	0	0	0	0	0	0	0	0	0	0	0	0	0
Služební řád úředníků	0	2	0	3	0	0	1	0	1	0	0	2	0	2	0	0	0	0	0	0	0	0	0	0	0	0	0	0	0	0
Státní podpory	0	7	0	7	0	0	0	0	0	0	0	0	0	0	0	0	0	0	0	0	0	0	0	0	0	0	0	0	0	0
Veřejné zakázky	0	2	0	0	0	0	0	1	1	0	0	1	1	0	0	0	0	0	0	0	0	0	0	0	0	0	3	0	2	1
Veřejné zdraví	1	11	2	8	0	0	3	0	3	0	0	3	0	4	0	0	0	0	0	0	0	0	0	0	0	0	1	0	0	0
Životní prostředí	0	0	0	0	0	0	0	0	0	0	0	0	0	0	0	0	4	0	3	0	0	0	0	0	0	0	0	0	0	0
Celkem	1	38	4	30	1	5	20	1	19	1	0	16	2	16	0	0	14	1	9	1	0	15	3	11	2					

2| Do kategorie „bez rozhodnutí“ spadají následující případy: zpětvzetí žádosti, zpětvzetí a případy, kdy je o žalobě rozhodnuto usnesením před tím, než je rozhodnuto o žádosti o projednání věci ve zrychleném řízení.

XXII. Různé – rozhodnutí Tribunálu, proti kterým byl podán kasační opravný prostředek k Soudnímu dvoru (1990–2025)



Roky	Počet rozhodnutí, proti kterým byl podán kasační opravný prostředek	Celkový počet napadnutelných rozhodnutí ¹	Procentní podíl rozhodnutí, proti kterým byl podán kasační opravný prostředek
1990	16	46	35 %
1991	13	62	21 %
1992	25	86	29 %
1993	17	73	23 %
1994	12	105	11 %
1995	47	143	33 %
1996	27	133	20 %
1997	35	139	25 %
1998	67	224	30 %
1999	60	180	33 %
2000	67	225	30 %
2001	69	230	30 %
2002	47	224	21 %
2003	66	260	25 %
2004	52	260	20 %
2005	64	297	22 %
2006	77	281	27 %
2007	78	290	27 %

>>>

1| Celkový počet napadnutelných rozhodnutí – rozsudky, usnesení o předběžných opatřeních a o zamítnutí vedlejšího účastenství a všechna usnesení ukončující řízení jiná než usnesení o vyškrtnutí a o postoupení – pro která uplynula lhůta pro podání kasačního opravného prostředku nebo byl kasační opravný prostředek podán.

Roky	Počet rozhodnutí, proti kterým byl podán kasační opravný prostředek	Celkový počet napadnutelných rozhodnutí¹	Procentní podíl rozhodnutí, proti kterým byl podán kasační opravný prostředek
2008	83	338	25 %
2009	92	371	25 %
2010	98	338	29 %
2011	158	533	30 %
2012	132	514	26 %
2013	143	509	28 %
2014	108	559	19 %
2015	202	760	27 %
2016	163	626	26 %
2017	137	615	22 %
2018	194	713	27 %
2019	255	850	30 %
2020	125	536	23 %
2021	212	717	30 %
2022	199	760	26 %
2023	215	703	31 %
2024	258	746	35 %
2025	228	886	26 %

1| Celkový počet napadnutelných rozhodnutí – rozsudky, usnesení o předběžných opatřeních a o zamítnutí vedlejšího účastenství a všechna usnesení ukončující řízení jiná než usnesení o vyškrtnutí a o postoupení – pro která uplynula lhůta pro podání kasačního opravného prostředku nebo byl kasační opravný prostředek podán.

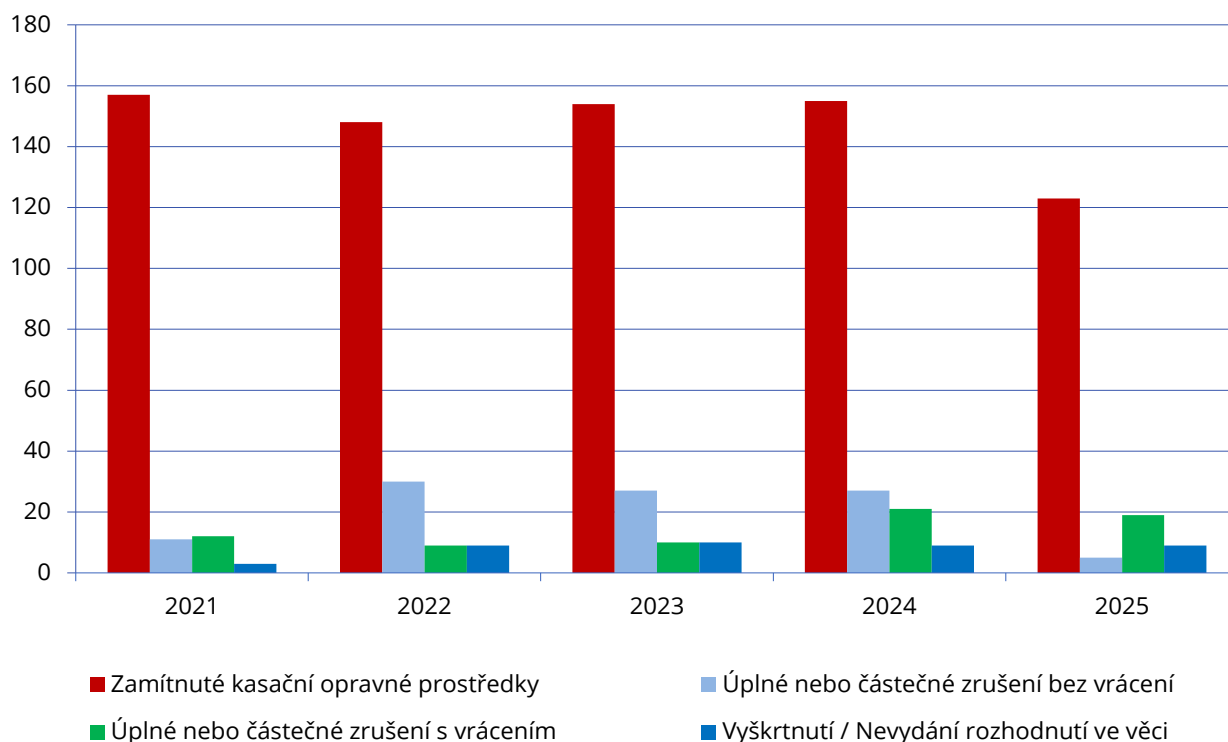
XXIII. Různé – rozdělení kasačních opravných prostředků k Soudnímu dvoru podle typu řízení nebo oblasti (2021–2025)

Typ řízení/oblast	Rozhodnutí, proti kterým byl podán kasační opravný prostředek v roce 2021		Rozhodnutí, proti kterým byl podán kasační opravný prostředek v roce 2022		Rozhodnutí, proti kterým byl podán kasační opravný prostředek v roce 2023		Rozhodnutí, proti kterým byl podán kasační opravný prostředek v roce 2024		Rozhodnutí, proti kterým byl podán kasační opravný prostředek v roce 2025						
	Napadnutelná rozhodnutí – 2021	Kasační opravné prostředky v % – 2021	Napadnutelná rozhodnutí – 2022	Kasační opravné prostředky v % – 2022	Napadnutelná rozhodnutí – 2023	Kasační opravné prostředky v % – 2023	Napadnutelná rozhodnutí – 2024	Kasační opravné prostředky v % – 2024	Napadnutelná rozhodnutí – 2025	Kasační opravné prostředky v % – 2025					
Státní podpory	28	44	64 %	16	37	43 %	30	59	51 %	18	37	49 %	12	74	16 %
Hospodářská soutěž	11	19	58 %	21	31	68 %	17	37	46 %	22	26	85 %	5	22	23 %
Veřejná služba	26	94	28 %	31	116	27 %	17	65	26 %	25	68	37 %	20	65	31 %
Duševní vlastnictví	60	279	22 %	41	271	15 %	51	257	20 %	31	230	13 %	39	304	13 %
Ostatní přímé žaloby	85	279	30 %	82	297	28 %	100	285	35 %	161	384	42 %	146	415	35 %
Kasační opravné prostředky	0	0	0 %	1	1	100 %	0	0	0 %	0	0	0 %	0	0	0 %
Zvláštní řízení	2	2	100 %	7	7	100 %	0	0	0 %	1	1	100 %	6	6	100 %
Celkem	212	717	30 %	199	760	26 %	215	703	31 %	258	746	35 %	228	886	26 %

**XXIV. Různé – výsledky kasačních opravných prostředků k Soudnímu dvoru (2025)
(Rozsudky a usnesení)**

Oblast sporu	Zamítnuté kasační opravné prostředky	Úplné nebo částečné zrušení bez vrácení	Úplné nebo částečné zrušení s vrácením	Vyškrtnutí / Nevydání rozhodnutí ve věci	Celkem
Daně	1	0	0	0	1
Duševní vlastnictví	33	0	2	0	35
Energie	2	0	1	0	3
Hospodářská a měnová politika	14	0	2	0	16
Hospodářská soutěž	11	0	0	1	12
Institucionální právo	5	0	4	1	10
Obchodní politika	1	0	2	0	3
Přístup k dokumentům	1	0	0	0	1
Registrace, hodnocení, povolování a omezování chemických látek (nařízení REACH)	2	0	0	0	2
Rozhodčí doložka	4	0	0	0	4
Sbližování právních předpisů	2	0	0	0	2
Služební řád úředníků	9	2	0	0	11
Společná zahraniční a bezpečnostní politika	8	0	0	4	12
Státní podpory	13	2	5	2	22
Veřejné zakázky	3	0	2	0	5
Veřejné zdraví	5	0	1	0	6
Volný pohyb zboží	1	0	0	0	1
Zemědělství	4	1	0	1	6
Životní prostředí	4	0	0	0	4
Celkem	123	5	19	9	156

**XXV. Různé – výsledky kasačních opravných prostředků k Soudnímu dvoru (2021–2025)
(Rozsudky a usnesení)**



Výsledky kasačních opravných prostředků k Soudnímu dvoru	2021	2022	2023	2024	2025
Zamítnuté kasační opravné prostředky	157	148	154	155	123
Úplné nebo částečné zrušení bez vrácení	11	30	27	27	5
Úplné nebo částečné zrušení s vrácením	12	9	10	21	19
Vyškrtnutí / Nevydání rozhodnutí ve věci	3	9	10	9	9
Celkem	183	196	201	212	156

XXVI. Různé – obecný vývoj (1989–2025) – zahájené, ukončené, projednávané věci

Roky	Zahájené věci ¹	Ukončené věci ²	Věci projednávané k 31. prosinci každého roku
1989	169	1	168
1990	59	82	145
1991	95	67	173
1992	123	125	171
1993	596	106	661
1994	409	442	628
1995	253	265	616
1996	229	186	659
1997	644	186	1 117
1998	238	348	1 007
1999	384	659	732
2000	398	343	787
2001	345	340	792
2002	411	331	872
2003	466	339	999
2004	536	361	1 174
2005	469	610	1 033
2006	432	436	1 029
2007	522	397	1 154
2008	629	605	1 178
2009	568	555	1 191
2010	636	527	1 300
2011	722	714	1 308
2012	617	688	1 237
2013	790	702	1 325
2014	912	814	1 423
2015	831	987	1 267
2016	974	755	1 486
2017	917	895	1 508
2018	834	1 009	1 333
2019	939	874	1 398
2020	847	748	1 497
2021	882	951	1 428
2022	904	858	1 474
2023	1 271	904	1 841
2024	786	922	1 705
2025	989	1 527	1 167
Celkem	21 826	20 659	

1] 1989: Soudní dvůr postoupil 153 věcí nově zřízenému Soudu prvního stupně.

1993: Soudní dvůr postoupil 451 věcí z důvodu prvního rozšíření okruhu věcí, pro něž byl příslušný Soud prvního stupně.

1994: Soudní dvůr postoupil 14 věcí z důvodu druhého rozšíření okruhu věcí, pro něž byl příslušný Soud prvního stupně.

2004–2005: Soudní dvůr postoupil 25 věcí z důvodu třetího rozšíření okruhu věcí, pro něž byl příslušný Soud prvního stupně.

2016: 1. září 2016 bylo 139 věcí z oblasti veřejné služby převedeno Tribunálu.

V letech 2023 až 2025 byl počet zahájených věcí (2023), projednávaných věcí (2023 a 2024) a ukončených věcí (2025) ovlivněn sérií 404 věcí s čísly T-620/23 až T-1023/23, které byly svou podstatou totožné.

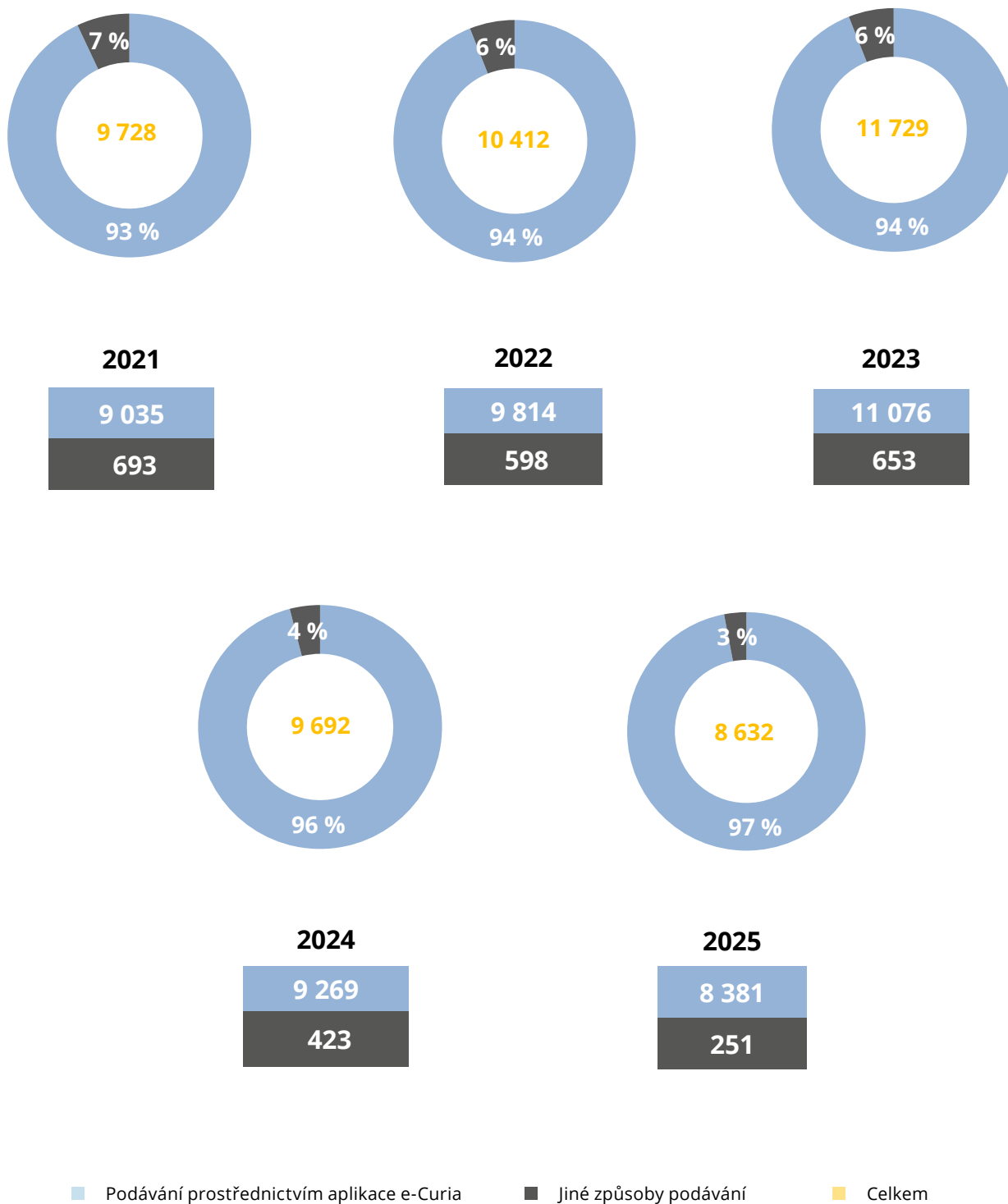
2] 2005–2006: Soud prvního stupně postoupil 118 věcí nově zřízenému Soudu pro veřejnou službu.

XXVII. Činnost soudní kanceláře Tribunálu (2021–2025)

Druh činnosti	2021	2022	2023	2024	2025
Počet zápisů do rejstříku soudní kanceláře ¹	56 830	60 961	62 019	53 862	51 682
Návrhy na zahájení řízení ²	882	904	1 271	767	924
Podíl návrhů na zahájení řízení, u nichž došlo k odstraňování vad ³	41,2 %	31,96 %	22,9 %	38,07 %	44,37 %
Žádosti o rozhodnutí o předběžné otázce	0	0	0	19	65
Spisy účastníků řízení (jiné než žaloba)	4 385	4 888	5 264	4 136	4 106
Návrhy na vstup vedlejšího účastníka do řízení	306	265	350	243	451
Žádosti o důvěrné nakládání (s údaji obsaženými v procesních písemnostech) ⁴	253	371	744	199	212
Návrhy usnesení připravované soudní kancelář ⁵ (zjevná nepřípustnost před doručením, přerušení řízení/pokračování v řízení, spojení věcí, přezkoumání námitky nepřípustnosti spolu s věcí samou, nezpochybněné vedlejší účastenství, vyškrtnutí, nevydání rozhodnutí ve věci samé v oblasti duševního vlastnictví, znovuotevření ústní části řízení a oprava)	371	344	345	252	377
Schůze senátů	338	352	334	346	331
Protokoly z jednání	251	250	297	238	274

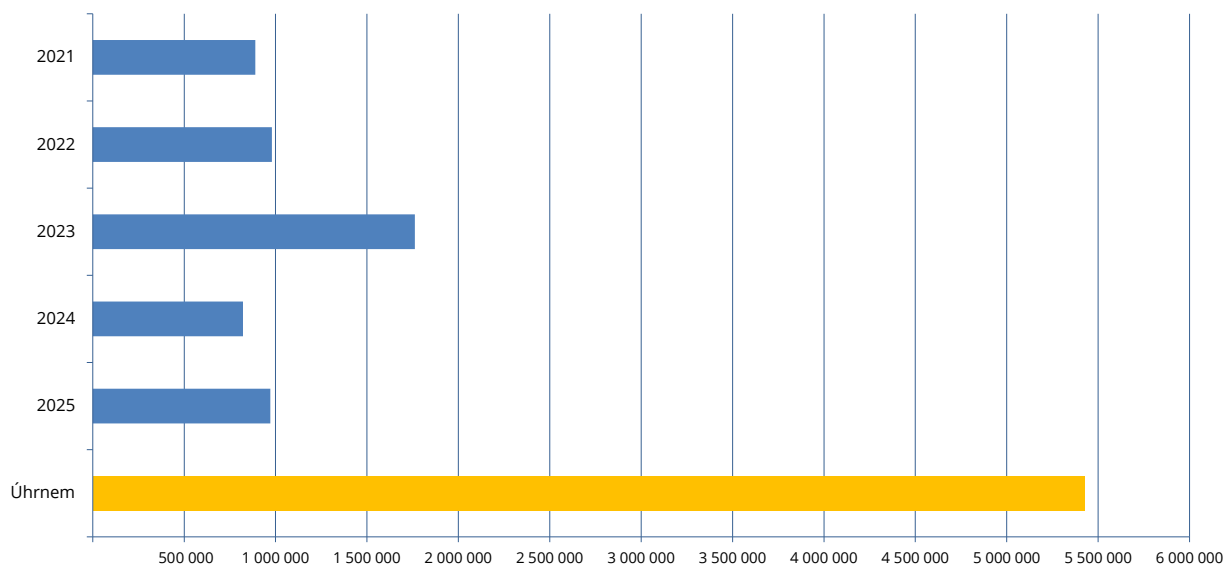
- 1| Tento počet je ukazatelem umožňujícím měřit objem práce soudní kanceláře. V řízení o přímé žalobě odpovídá každý zápis jedné písemnosti na vstupu nebo na výstupu, s tím, že doručování je prováděno omezenému počtu účastníků sporu [žalobce, žalovaný a případně vedlejší účastník (vedlejší účastníci)]. V řízení o předběžné otázce se každý zápis započítává jen jednou, i když jsou pod zápisem seskupeny příписy zasílané desítkám adresátů, jako je tomu při doručování žádostí o rozhodnutí o předběžné otázce, kdy jsou zasílány všem zúčastněným. Na rozdíl od praxe soudní kanceláře Soudního dvora bylo rozhodnuto i nadále zohledňovat striktně jen počet zápisů do rejstříku, a nikoli počet písemností.
- 2| Každý spis účastníka řízení (včetně návrhu na zahájení řízení) se zapíše do rejstříku, založí do soudního spisu, případně se zajistí odstranění jeho vad, sdělí se kabinetům soudců s předávacím listem, v některých případech podrobným, a poté se případně přeloží a nakonec doručí účastníkům řízení. V roce 2023 byl počet zahájených věcí ovlivněn sérií 404 věcí s čísly T-620/23 až T-1023/23, které byly svou podstatou totožné.
- 3| Pokud návrh na zahájení řízení (totéž platí i pro jakýkoli jiný spis účastníka řízení) nesplňuje některé požadavky, soudní kancelář zajistí odstranění vad, jak stanoví procesní pravidla. V roce 2023 byla míra odstraňování vad návrhů na zahájení řízení ovlivněna sérií 404 věcí s čísly T-620/23 až T-1023/23, které byly svou podstatou totožné. Pokud by se tato série věcí nezohlednila, bylo by o odstranění vad požádáno v 33,5 % návrhů na zahájení řízení.
- 4| Počet žádostí o důvěrné nakládání nic nevyovídá o množství údajů obsažených v jednom či několika spisech účastníků řízení, u nichž je žádáno o důvěrné nakládání. V roce 2023 byl počet žádostí o odstranění údajů ovlivněn sérií 404 věcí s čísly T-620/23 až T-1023/23, které byly svou podstatou totožné.
- 5| Od 1. července 2015 a poté od 1. září 2024, což jsou data, kdy vstoupily v platnost postupně změny jednacího řádu Tribunálu, jsou některá rozhodnutí, jež byla předtím přijímána formou usnesení, činěna formou prostého rozhodnutí založeného do soudního spisu ve věci (od 1. července 2015: přerušení řízení/pokračování v řízení, spojení věcí, vedlejší účastenství členského státu nebo orgánu bez důvěrného nakládání; od 1. září 2024: spojení věcí s důvěrným nakládáním, znovuotevření ústní části řízení, projednání námitky či překážky v průběhu řízení spolu s věcí samou).

XXVIII. Způsob podávání procesních písemností u Tribunálu (2021–2025)¹



¹ Od 1. prosince 2018 je používání aplikace e-Curia povinné pro veškerou komunikaci se zástupci účastníků ve všech řízeních o přímé žalobě u Tribunálu (až na výjimky upravené v příslušných předpisech).

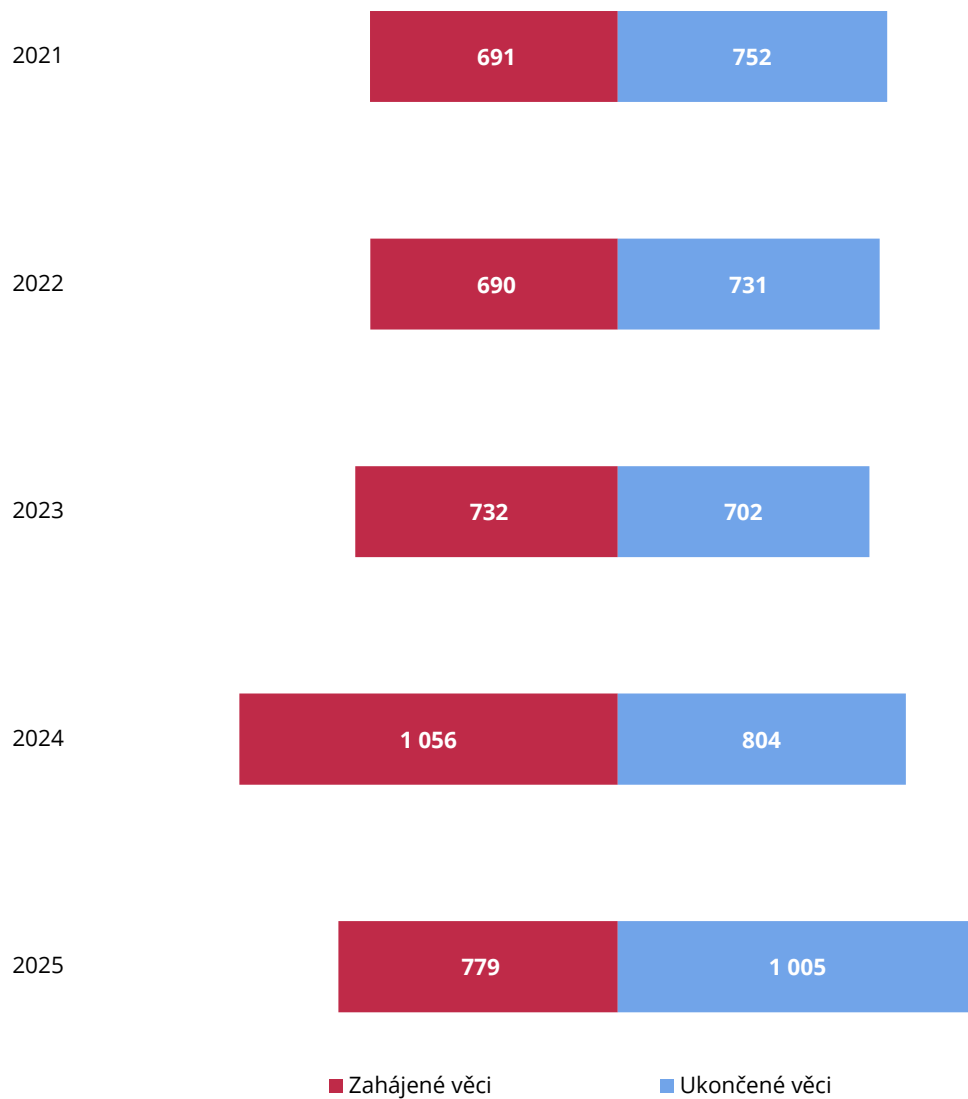
XXIX. Počet stran předložených prostřednictvím aplikace e-Curia (2021-2025)¹



Roky	Počet stran předložených prostřednictvím aplikace e-Curia
2021	889 353
2022	979 676
2023	1 762 453
2024	822 290
2025	971 035
Úhrnem	5 424 807

¹ V roce 2023 byl počet stran předložených prostřednictvím aplikace e-Curia ovlivněn sérií 404 věcí s čísly T-620/23 až T-1023/23, které byly svou podstatou totožné. Za samotný měsíc říjen 2023 tak bylo předloženo celkem 682 309 stran.

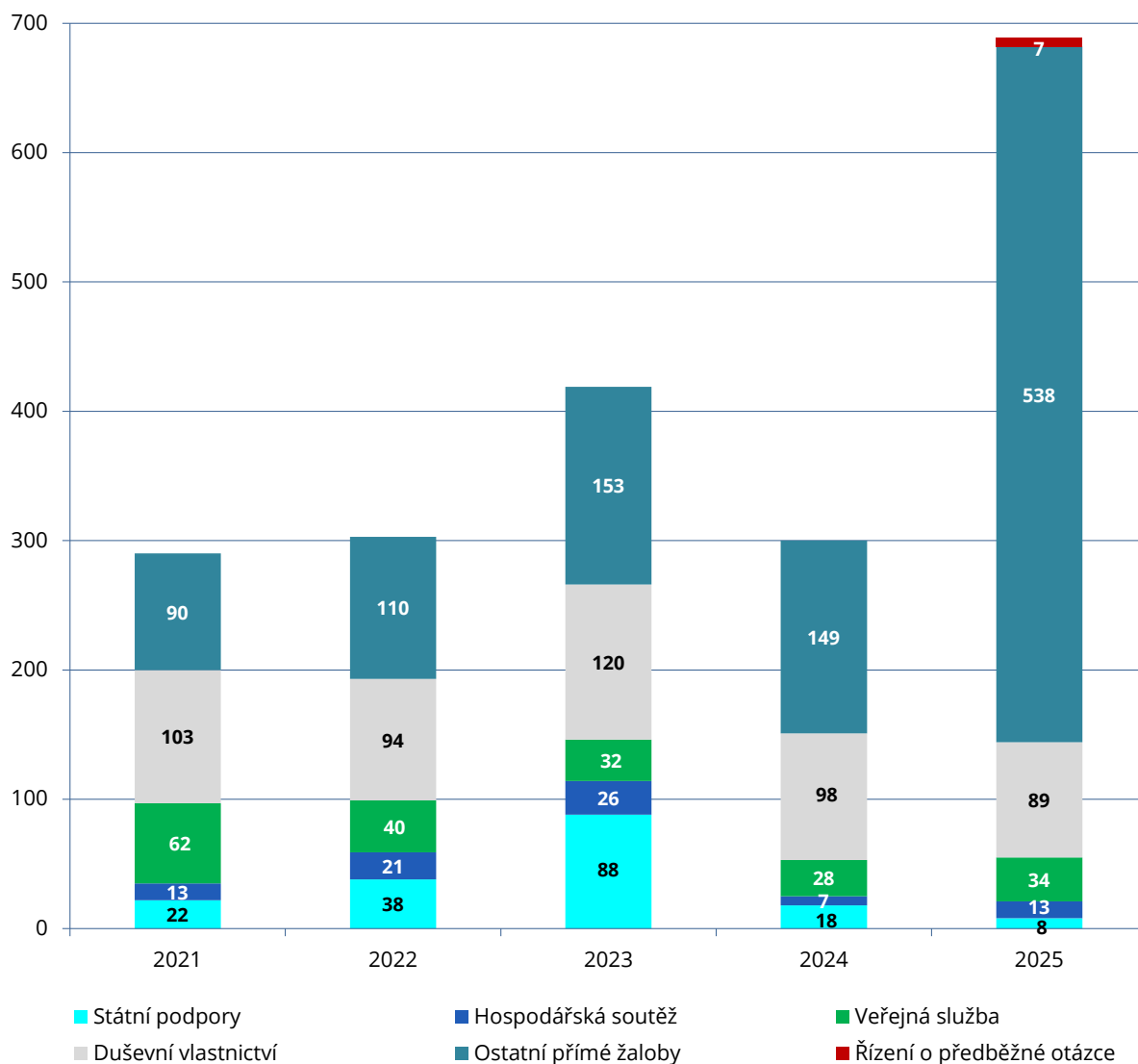
XXX. Sdělení v Úředním věstníku Evropské unie (2021–2025)^{1 2}



1| V souladu s jednacím řádem (články 79 a 122) musí být zveřejněno v Úředním věstníku Evropské unie oznámení o každém návrhu na zahájení řízení a rozhodnutí, jímž se končí řízení.

2| Počet sdělení o zahájených věcech, která byla zveřejněna v roce 2024, byl ovlivněn sérií 404 věcí s čísly T-620/23 až T-1023/23, které byly svou podstatou totožné.

XXXI. Věci s přednesem řečí (2021–2025)^{1 2}

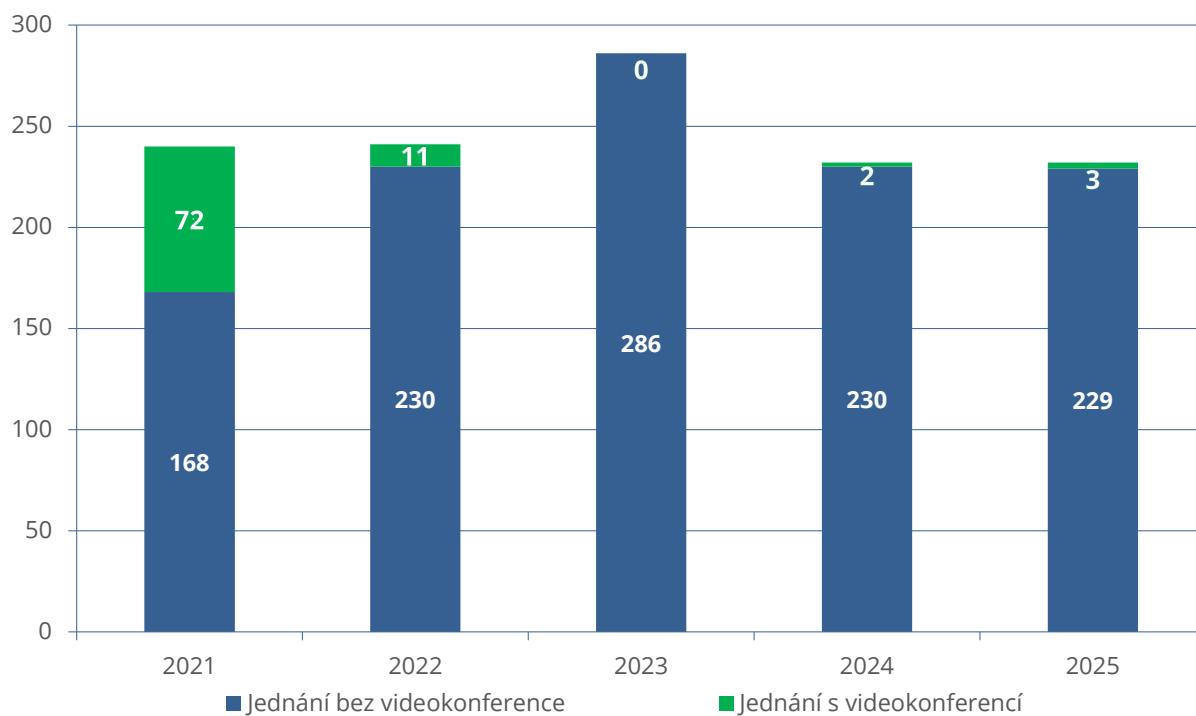


Roky	Věci s přednesem řečí
2021	290
2022	303
2023	419
2024	300
2025	689

1| V počtu věcí, v nichž byly předneseny řeči, není zohledněno spojování věcí a konání společných jednání.

2| V roce 2025 byl počet věcí s přednesem řečí, které spadají do kategorie „Ostatní přímé žaloby“, ovlivněn sérií 404 věcí s čísly T-620/23 až T-1023/23, které byly svou podstatou totožné.

XXXII. Jednání k přednesu řečí (2021–2025)¹



Roky	Jednání k přednesu řečí
2021	240
2022	241
2023	286
2024	232
2025	232

¹ V počtu jednání k přednesu řečí je zohledněno spojování věcí a konání společných jednání (jedno jednání ve spojených věcech nebo společné jednání = jedno jednání).



Soudní dvůr
L-2925 Lucemburk
Telefon: +352 4303-1

Tribunál
L-2925 Lucemburk
Telefon: +352 4303-1

Internetová adresa Soudního dvora:

curia.europa.eu

Rukopis dokončen v únoru 2026 / údaje ke dni 31. 12. 2025.

Lucemburk: Soudní dvůr Evropské unie | Ředitelství komunikace |
Oddělení pro publikace a elektronická média, 2026

Veškeré fotografie © Evropská unie, pokud není uvedeno jinak.

Jakékoliv použití nebo reprodukce fotografií či jiných dokumentů, k nimž Evropská unie nevlastní autorské právo, jsou bez svolení vlastníků autorských práv zakázány.

Orgán ani žádná osoba jednáající jménem orgánu nenesou odpovědnost za případné použití výše uvedených informací.

Reprodukce povolena s uvedením zdroje.

© Evropská unie 2026



SOUDNÍ DVŮR
EVROPSKÉ UNIE

Ředitelství komunikace
Oddělení pro publikace a elektronická média

Březen 2026

