



DEN EUROPÆISKE UNIONS
DOMSTOL

Årsrapport 2025

Statistik over retssagerne ved Retten

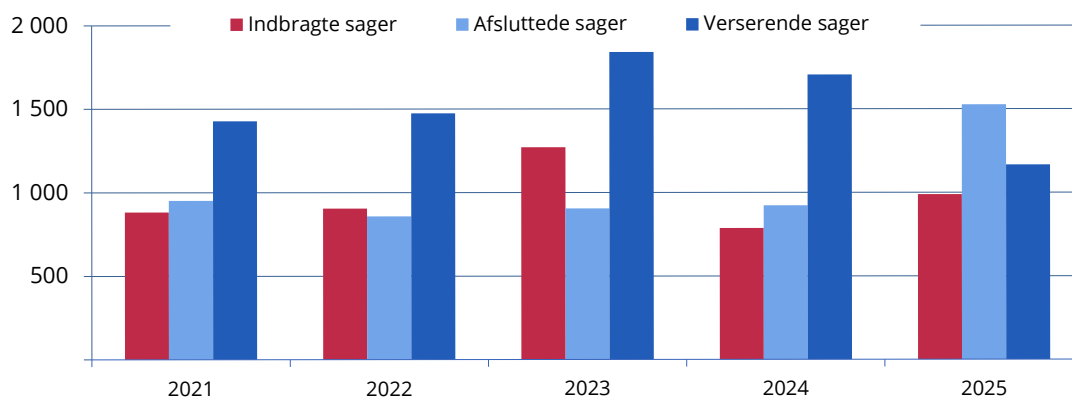


Statistik over retssagerne ved Retten

I. Samlet oversigt for Retten – indbragte, afsluttede, verserende sager (2021-2025)	4
II. Indbragte sager – sagstyper (2021-2025)	5
III. Indbragte sager – søgsmålstyper (2021-2025)	6
IV. Indbragte sager – sagernes genstand (2021-2025)	7
V. Indbragte præjudicielle forelæggelser – sagernes genstand (2024-2025)	8
VI. Indbragte præjudicielle forelæggelser – pr. medlemsstat (2024-2025)	9
VII. Indbragte præjudicielle forelæggelser – pr. medlemsstat og domstol (2024-2025)	10
VIII. Afsluttede sager – sagstyper (2021-2025)	11
IX. Afsluttede sager – sagernes genstand (2025)	12
X. Afsluttede præjudicielle forelæggelser – sagernes genstand (2025)	13
XI. Afsluttede præjudicielle forelæggelser – sagernes genstand (2024-2025)	13
XII. Afsluttede sager – sagernes genstand (2021-2025)	14
XIII. Afsluttede sager – dommerkollegierne (2021-2025)	15
XIV. Afsluttede sager – sagsbehandlingstid i måneder (2021-2025) (domme og kendelser)	16
XV. Afsluttede sager – sagsbehandlingstid i måneder (2021-2025) (domme)	17
XVI. Verserende sager pr. 31. december – sagstyper (2021-2025)	18
XVII. Verserende sager pr. 31. december – sagernes genstand (2021-2025)	19
XVIII. Verserende præjudicielle forelæggelser pr. 31. december – sagernes genstand (2024-2025)	20
XIX. Verserende sager pr. 31. december – dommerkollegierne (2021-2025)	20
XX. Diverse – afgørelser om foreløbige forholdsregler (2021-2025)	21
XXI. Diverse – fremskyndede procedurer (2021-2025)	22
XXII. Diverse – Rettens afgørelser, som er blevet appelleret (1990-2025)	24
XXIII. Diverse – fordeling af appelsagerne efter sagstype eller sagens genstand (2021-2025)	26
XXIV. Diverse – appelsagernes udfald (2025) (domme og kendelser)	27
XXV. Diverse – appelsagernes udfald (2021-2025) (domme og kendelser)	28
XXVI. Diverse – samlet udvikling (1989-2025) – indbragte, afsluttede, verserende sager	29
XXVII. Arbejdet ved Rettens Justitskontor (2021-2025)	30
XXVIII. Indgivelsesmåde for procesdokumenter ved Retten (2021-2025)	31
XXIX. Sider indleveret via e-Curia (2021-2025)	32
XXX. Meddelelser til <i>Den Europæiske Unions Tidende</i> (2021-2025)	33

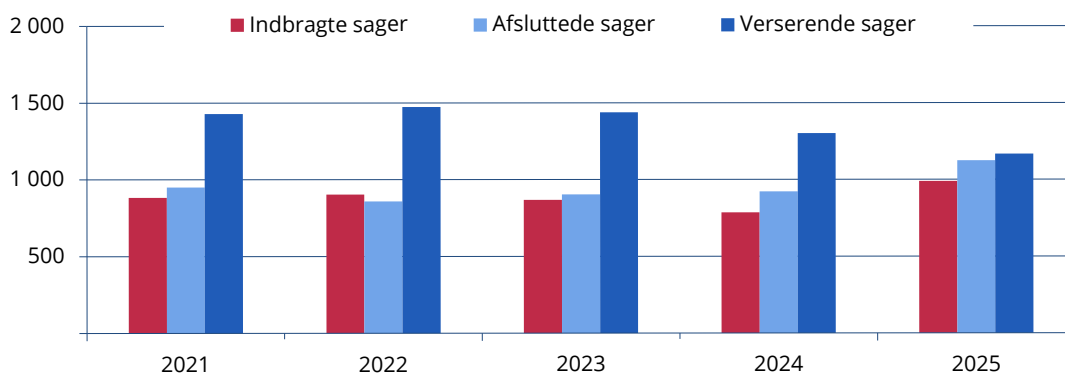
XXXI. Plæderede sager (2021-2025)	34
XXXII. Retsmøder (2021-2025)	35

I. Samlet oversigt for Retten – indbragte, afsluttede, verserende sager (2021-2025) ^{1 2}



Generel virksomhed	2021	2022	2023	2024	2025
Indbragte sager	882	904	1 271	786	989
Afsluttede sager	951	858	904	922	1 527
Verserende sager	1 428	1 474	1 841	1 705	1 167

For 2023-2025 gengiver nedenstående grafik og tabel anlagte (2023), verserende (2023 og 2024) og afsluttede (2025) sager for at afspejle den omstændighed, at en række af 404 i det væsentlige identiske sager om pensionsrettighederne for Europa-Parlamentets medlemmer blev anlagt i slutningen af 2023 og afsluttet i slutningen af 2025 (sagerne T-620/23 – T-1023/23). For at tage højde for denne særlige omstændighed er disse sager medregnet som 1 enkelt sag i de efterfølgende tal.

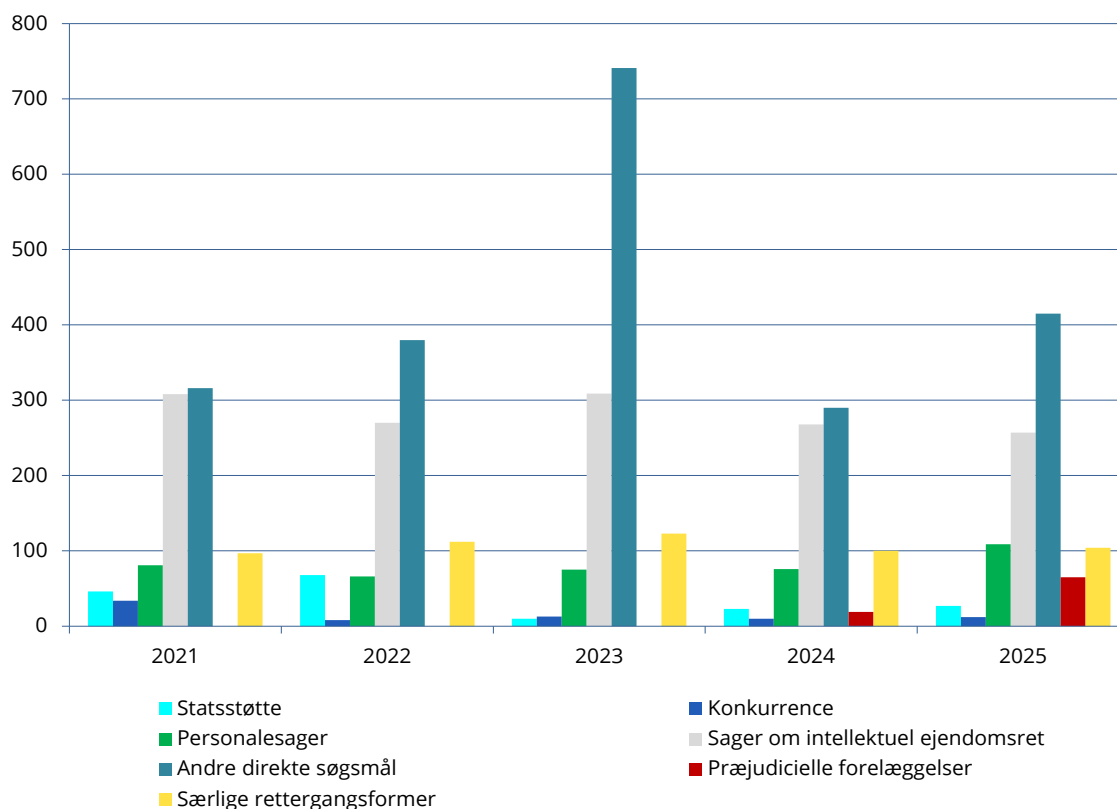


Generel virksomhed	2021	2022	2023	2024	2025
Indbragte sager	882	904	868	786	989
Afsluttede sager	951	858	904	922	1 124
Verserende sager	1 428	1 474	1 438	1 302	1 167

1] Medmindre andet er angivet, tager denne tabel og tabellerne på de følgende sider hensyn til særlige rettergangsformer. Ved »særlige rettergangsformer« forstår: indsigelse mod udeblivelsesdom (artikel 41 i statuten for Domstolen, artikel 166 i Rettens procesreglement), tredjemandsindsigelse (artikel 42 i statuten for Domstolen, artikel 167 i Rettens procesreglement), fortolkning (artikel 43 i statuten for Domstolen, artikel 168 i Rettens procesreglement), genoptagelse (artikel 44 i statuten for Domstolen, artikel 169 i Rettens procesreglement), retshjælp (artikel 148 i Rettens procesreglement), berigtigelse (artikel 164 i Rettens procesreglement), undladelse af at træffe afgørelse (artikel 165 i Rettens procesreglement) og tvist om, hvilke sagsomkostninger der kan kræves erstattet (artikel 170 i Rettens procesreglement).

2] Medmindre andet er angivet, tager denne tabel og tabellerne på de følgende sider ikke hensyn til sager om foreløbige forholdsregler.

II. Indbragte sager – sagstyper (2021-2025) ¹

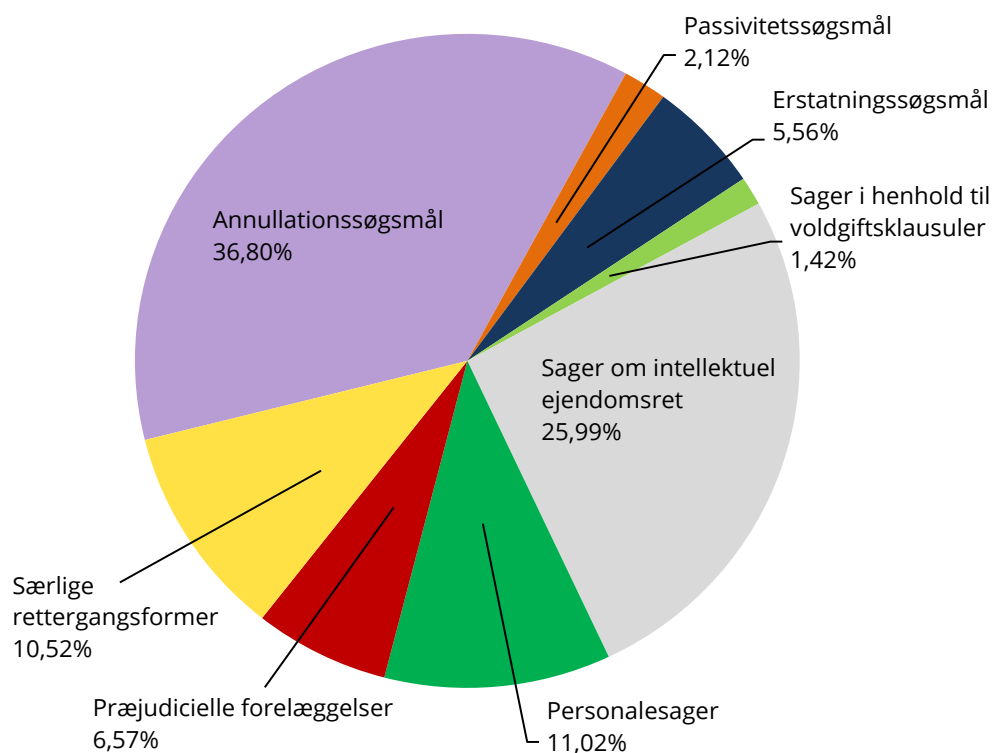


Sagstyper	2021	2022	2023	2024	2025
Statsstøtte	46	68	10	23	27
Konkurrence	34	8	13	10	12
Personalesager	81	66	75	76	109
Sager om intellektuel ejendomsret	308	270	309	268	257
Andre direkte søgsmål	316	380	741	290	415
Præjudicielle forelæggelser	0	0	0	19	65
Særlige rettergangsformer	97	112	123	100	104
I alt	882	904	1 271	786	989

1| I 2023 havde rækken af de 404 i det væsentlige identiske sager T-620/23 – T-1023/23 en indvirkning på antallet af anlagte sager på området »Andre direkte søgsmål«.

III. Indbragte sager – søgsmålstyper (2021-2025) ¹

2025



Søgsmålstyper	2021	2022	2023	2024	2025
Annullationsøgsmål	343	414	733	282	364
Passivitetssøgsmål	21	18	7	7	21
Erstatningsøgsmål	28	9	18	26	55
Sager i henhold til voldgiftsklausuler	4	15	6	8	14
Sager om intellektuel ejendomsret	308	270	309	268	257
Personalesager	81	66	75	76	109
Præjudicielle forelæggelser	0	0	0	19	65
Særlige rettergangsformer	97	112	123	100	104
I alt	882	904	1 271	786	989

¹ | 2023 havde rækken af de 404 i det væsentlige identiske sager T-620/23 – T-1023/23 en indvirkning på antallet af anlagte sager på området »Annullationsøgsmål«.

IV. Indbragte sager – sagernes genstand (2021-2025) ¹

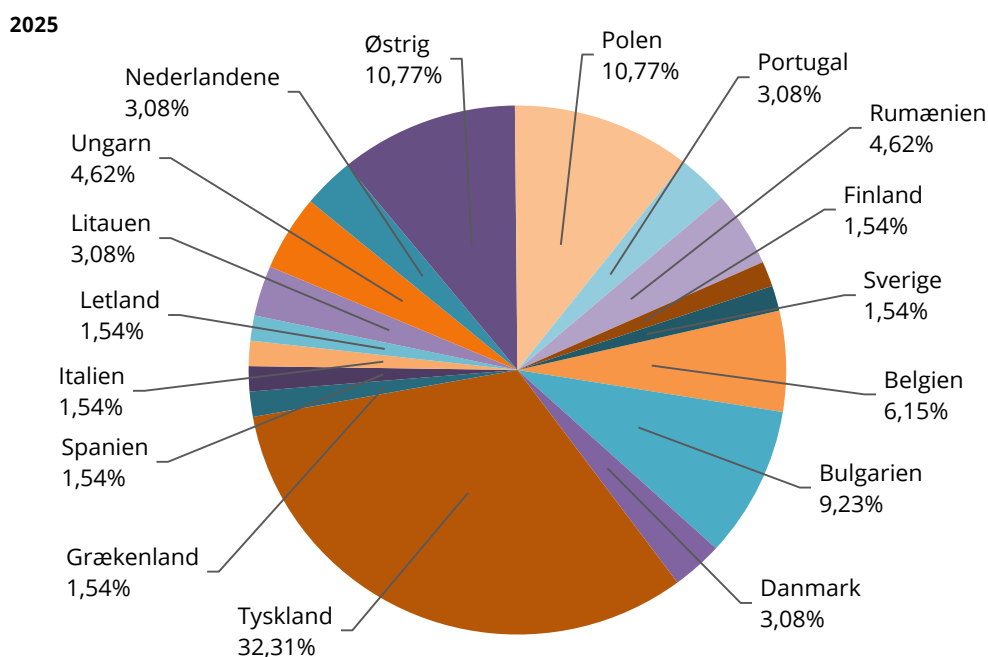
Sagernes genstand	2021	2022	2023	2024	2025
Aktindsigt	32	15	22	29	31
Beskæftigelse	1	0	0	0	0
Den Europæiske Unions optræden udadtil	2	0	0	0	3
Energi	9	5	8	3	2
Finansielle bestemmelser (budget, den finansielle ramme, egne indtægter, bekæmpelse af svig)	8	3	6	2	3
Fiskeripolitik	1	4	1	2	1
Folkesundhed	25	21	24	11	13
Forbrugerbeskyttelse	4	0	0	1	1
Forskning, teknologisk udvikling og rummet	0	4	2	3	0
Fri bevægelighed for kapital	1	0	0	0	0
Fri bevægelighed for personer	0	1	1	0	0
Fri udveksling af tjenesteydelser	1	1	1	0	0
Frie varebevægelser	1	1	0	2	15
Handelspolitik	15	12	12	7	19
Konkurrence	34	8	13	10	12
Landbrug	13	20	14	18	17
Markedsregulering og digitale tjenester	0	0	6	8	7
Miljø	11	15	9	11	53
Nye staters tiltrædelse	0	0	1	0	0
Offentlige kontrakter	19	17	12	20	25
Område med frihed, sikkerhed og retfærdighed	3	1	1	2	0
Registrering, vurdering, godkendelse og begrænsning vedrørende kemikalier (REACH-forordningen)	2	3	5	0	1
Regler for institutionerne	73	76	469	59	83
Restriktive foranstaltninger (optræden udadtil)	42	103	63	63	105
Sager om intellektuel ejendomsret	308	270	310	268	257
Skatteret	0	1	9	14	34
Socialpolitik	8	6	1	2	0
Statsstøtte	46	68	10	23	27
Tilnærmelse af lovgivningerne	0	0	0	1	0
Toldunion og fælles toldtarif	3	1	0	0	1
Transeuropæiske net	0	0	1	0	0
Transport	1	0	2	6	21
Udenrigs- og sikkerhedspolitik	0	0	0	1	2
Unionsborgerskab	1	0	0	1	0
Voldgiftsbestemmelse	4	16	6	8	14
Økonomisk og monetær politik	34	49	56	33	13
Økonomisk, social og territorial samhørighed	2	4	1	0	1
EF-traktaten/TEUF i alt	704	725	1 066	608	761
Tjenestemandsvedtægten	81	67	82	78	124
Særlige rettergangsformer	97	112	123	100	104
I ALT	882	904	1 271	786	989

1| I 2023 havde rækken af de 404 i det væsentlige identiske sager T-620/23 – T-1023/23 en indvirkning på antallet af anlagte sager på området »Regler for institutionerne«.

V. Indbragte præjudicielle forelæggelser – sagernes genstand (2024-2025)

Sagernes genstand	2024	2025
Frie varebevægelser – tarifering	1	7
Frie varebevægelser – toldkodeks	1	8
Miljø – handel med kvoter for drivhusgasemissioner	0	1
Skatter og afgifter – merværdiafgift	8	24
Skatter og afgifter – punktafgifter	6	7
Transport – kompensation og bistand til luftfartspassagerer	3	18
EF-traktaten/TEUF i alt	19	65

VI. Indbragte præjudicielle forelæggelser - pr. medlemsstat (2024-2025)

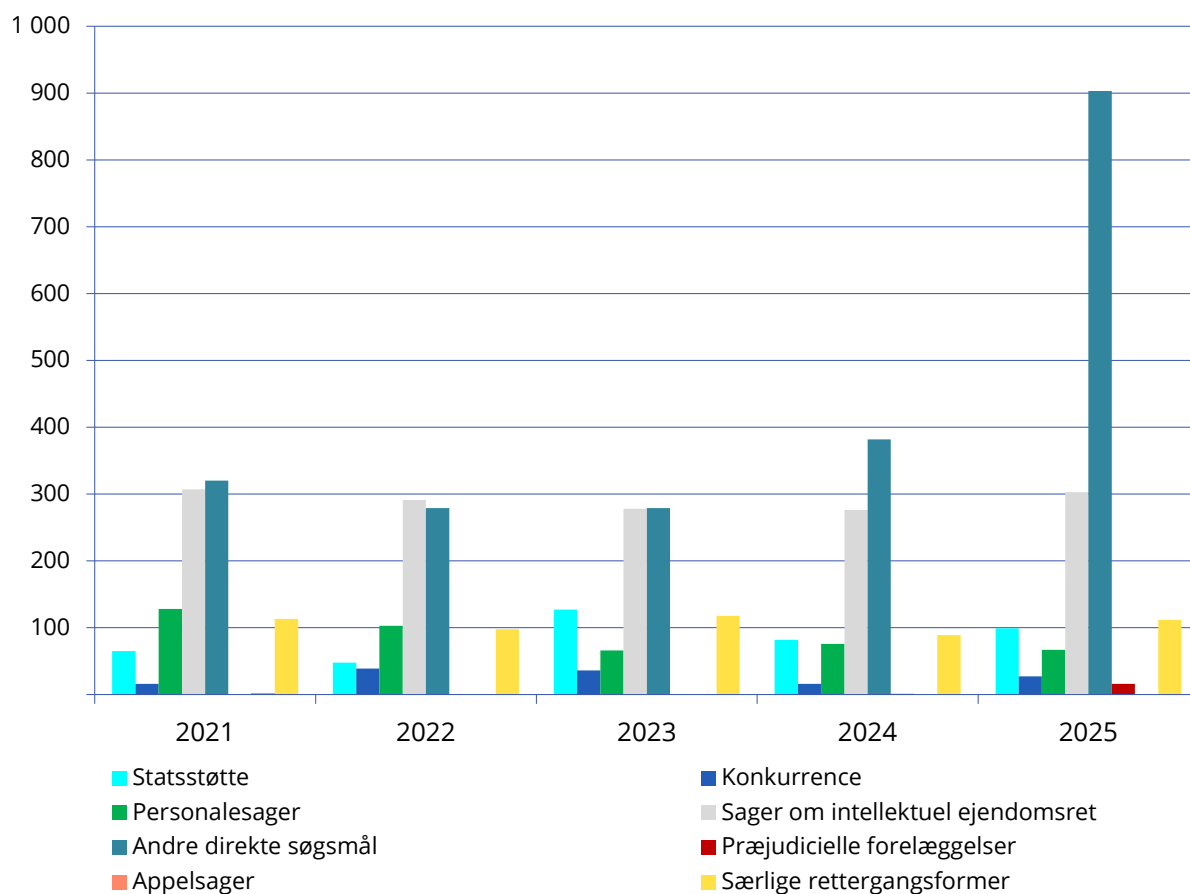


Medlemsstat	2024	2025	Total
Belgien	1	4	5
Bulgarien	0	6	6
Den Tjekkiske Republik	1	0	1
Danmark	0	2	2
Tyskland	6	21	27
Grækenland	0	1	1
Spanien	0	1	1
Frankrig	1	0	1
Kroatien	1	0	1
Italien	0	1	1
Letland	0	1	1
Litauen	0	2	2
Ungarn	0	3	3
Nederlandene	1	2	3
Østrig	2	7	9
Polen	1	7	8
Portugal	1	2	3
Rumænien	2	3	5
Slovenien	1	0	1
Finland	0	1	1
Sverige	1	1	2
I alt	19	65	84

VII. Indbragte præjudicielle forelæggelser – pr. medlemsstat og domstol (2024-2025)

Medlemsstat	Retsinstans	Udvikling	I alt
Belgien	Cour de cassation	2	5
	Øvrige retsinstanter	3	
Bulgarien	Върховен административен съд	3	6
	Øvrige retsinstanter	3	
Den Tjekkiske Republik	Nejvyšší správní soud	1	1
Danmark	Øvrige retsinstanter	2	2
Tyskland	Bundesfinanzhof	7	27
	Øvrige retsinstanter	20	
Grækenland	Øvrige retsinstanter	1	1
Spanien	Tribunal Supremo	1	1
Frankrig	Conseil d'État	1	1
Kroatien	Øvrige retsinstanter	1	1
Italien	Øvrige retsinstanter	1	1
Letland	Augstākā tiesa (Senāts)	1	1
Litauen	Lietuvos Aukščiausiasis	1	2
	Øvrige retsinstanter	1	
Ungarn	Kúria	1	3
	Øvrige retsinstanter	2	
Nederlandene	Hoge Raad	2	3
	Øvrige retsinstanter	1	
Østrig	Verwaltungsgerichtshof	5	9
	Øvrige retsinstanter	4	
Polen	Naczelny Sąd Administracyjny	5	8
	Øvrige retsinstanter	3	
Portugal	Supremo Tribunal Administrativo	2	3
	Øvrige retsinstanter	1	
Rumænien	Înalta Curte de Casație și Justiție	1	5
	Curtea de Apel	4	
Slovenien	Øvrige retsinstanter	1	1
Finland	Korkein hallinto-oikeus	1	1
Sverige	Högsta förvaltningsdomstolen	1	2
	Øvrige retsinstanter	1	
I alt			84

VIII. Afsluttede sager – sagstyper (2021-2025) ¹



Sagstyper	2021	2022	2023	2024	2025
Statsstøtte	65	48	127	82	99
Konkurrence	16	39	36	16	27
Personalesager	128	103	66	76	67
Sager om intellektuel ejendomsret	307	291	278	276	303
Andre direkte søgsmål	320	279	279	382	903
Præjudicielle forelæggelser	0	0	0	1	16
Appelsager	2	0	0	0	0
Særlige rettergangsformer	113	98	118	89	112
I alt	951	858	904	922	1 527

1| For 2025 havde rækken af de 404 i det væsentlige identiske sager T-620/23 – T-1023/23 en indvirkning på antallet af afsluttede sager i kategorien »Andre direkte søgsmål«.

IX. Afsluttede sager – sagernes genstand (2025) ¹

Sagernes genstand	Domme	Kendelser	I alt
Aktindsigt	16	16	32
Den Europæiske Unions optræden udadtil	0	1	1
Energi	7	3	10
Et område med frihed, sikkerhed og retfærdighed	1	1	2
Finansielle bestemmelser (budget, den finansielle ramme, egne indtægter, bekæmpelse af svig)	0	1	1
Fiskeripolitik	5	0	5
Folkesundhed	14	3	17
Forbrugerbeskyttelse	0	1	1
Forskning, teknologisk udvikling og rummet	2	1	3
Handelspolitik	9	2	11
Konkurrence	15	12	27
Landbrug	14	2	16
Markedsregulering og digitale tjenester	4	0	4
Miljø	10	2	12
Nye staters tiltrædelse	0	1	1
Offentlige kontrakter	8	8	16
Registrering, vurdering, godkendelse og begrænsning vedrørende kemikalier (REACH-forordningen)	3	0	3
Regler for institutionerne	426	120	546
Restriktive foranstaltninger (optræden udadtil)	53	18	71
Sager om intellektuel ejendomsret	242	61	303
Skatteret	5	4	9
Statsstøtte	17	82	99
Tilnærmelse af lovgivningerne	0	1	1
Transport	1	10	11
Unionsborgerskab	0	1	1
Voldgiftsbestemmelse	1	4	5
Økonomisk og monetær politik	13	121	134
EF-traktaten/TEUF i alt	866	476	1 342
Tjenestemandsvedtægten	55	18	73
Særlige rettergangsformer	1	111	112
I ALT	922	605	1 527

1| For 2025 havde rækken af de 404 i det væsentlige identiske sager T-620/23 – T-1023/23 en indvirkning på antallet af afsluttede sager i kategorien »Regler for institutionerne«.

X. Afsluttede præjudicielle forelæggelser – sagernes genstand (2025)

Sagernes genstand	Domme	Kendelser	I alt
Skatter og afgifter – merværdiafgift	2	2	4
Skatter og afgifter – punktafgifter	3	1	4
Transport – kompensation og bistand til luftfartspassagerer	0	8	8
EF-traktaten/TEUF i alt	5	11	16

XI. Afsluttede præjudicielle forelæggelser – sagernes genstand (2024-2025)

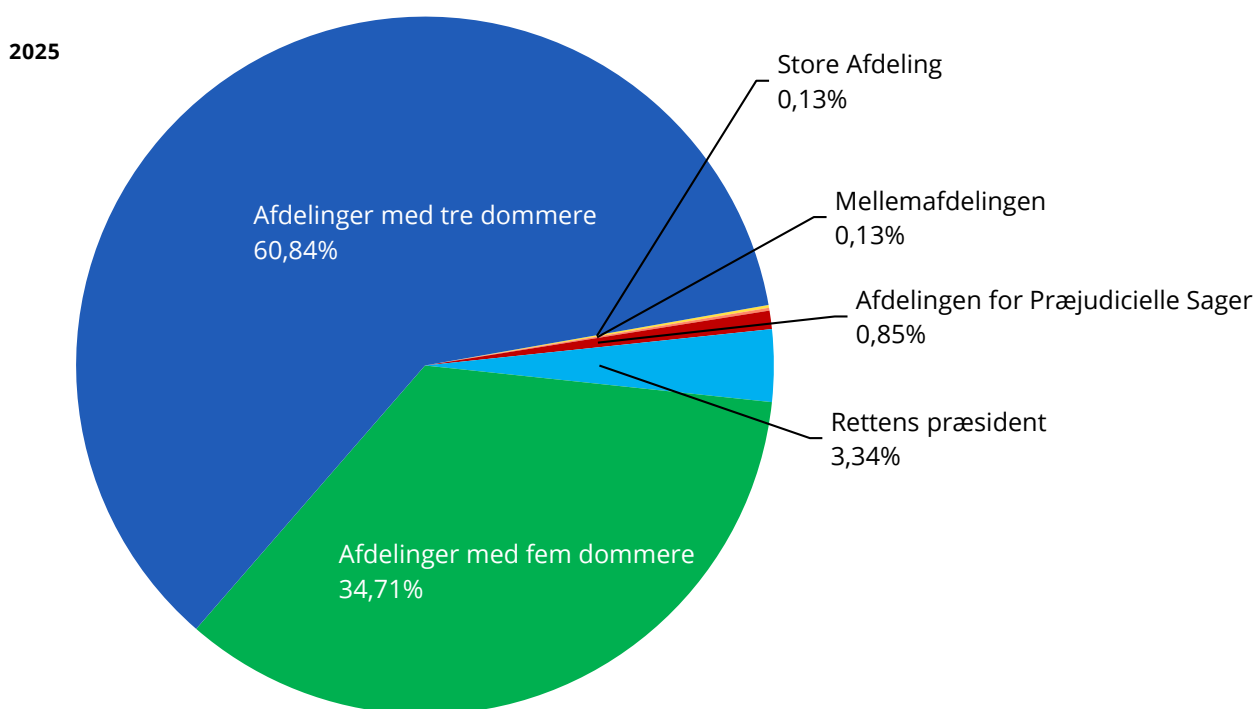
Sagernes genstand	2024	2025
Skatter og afgifter – merværdiafgift	0	4
Skatter og afgifter – punktafgifter	0	4
Transport – kompensation og bistand til luftfartspassagerer	1	8
EF-traktaten/TEUF i alt	1	16

XII. Afsluttede sager – sagernes genstand (2021-2025) ¹

Sagernes genstand	2021	2022	2023	2024	2025
Aktindsigt	12	29	17	23	32
Beskæftigelse	1	0	0	0	0
Den Europæiske Unions optræden udadtil	5	1	0	2	1
Energi	4	5	4	8	10
Finansielle bestemmelser (budget, den finansielle ramme, egne indtægter, bekæmpelse af sving)	5	7	2	3	1
Fiskeripolitik	0	1	0	0	5
Folkesundhed	19	21	11	19	17
Forbrugerbeskyttelse	1	0	1	4	1
Forskning, teknologisk udvikling og rummet	5	1	4	2	3
Fri bevægelighed for kapital	1	0	0	0	0
Fri bevægelighed for personer	0	1	1	0	0
Fri udveksling af tjenesteydelser	0	3	0	1	0
Frie varebevægelser	0	0	1	1	0
Handelspolitik	15	42	16	18	11
Konkurrence	16	39	36	16	27
Landbrug	11	13	14	18	16
Markedsregulering og digitale tjenester	0	0	0	1	4
Miljø	9	9	11	9	12
Nye staters tiltrædelse	0	0	0	0	1
Offentlige kontrakter	15	20	15	11	16
Område med frihed, sikkerhed og retfærdighed	1	2	1	0	2
Registrering, vurdering, godkendelse og begrænsning vedrørende kemikalier (REACH-forordningen)	9	2	6	3	3
Regler for institutionerne	105	46	44	49	546
Regler for virksomhederne	1	0	0	0	0
Restriktive foranstaltninger (optræden udadtil)	56	32	69	88	71
Sager om intellektuel ejendomsret	307	291	279	276	303
Skatteret	0	0	9	0	9
Socialpolitik	6	4	4	3	0
Statsstøtte	65	48	127	82	99
Tilnærmelse af lovgivningerne	1	0	0	0	1
Toldunion og fælles toldtarif	0	3	1	0	0
Transeuropæiske net	1	0	1	1	0
Transport	6	2	1	2	11
Uddannelse, erhvervsuddannelse, ungdom og sport	1	0	0	0	0
Unionsborgerskab	1	1	0	0	1
Voldgiftsbestemmelse	17	7	22	7	5
Økonomisk og monetær politik	11	24	22	104	134
Økonomisk, social og territorial samhørighed	1	3	0	5	0
EF-traktaten/TEUF i alt	708	657	719	756	1 342
Tjenestemandsvedtægten	130	103	67	77	73
Særlige rettergangsformer	113	98	118	89	112
I ALT	951	858	904	922	1 527

1| For 2025 havde rækken af de 404 i det væsentlige identiske sager T-620/23 – T-1023/23 en indvirkning på antallet af afsluttede sager i kategorien »Regler for institutionerne«.

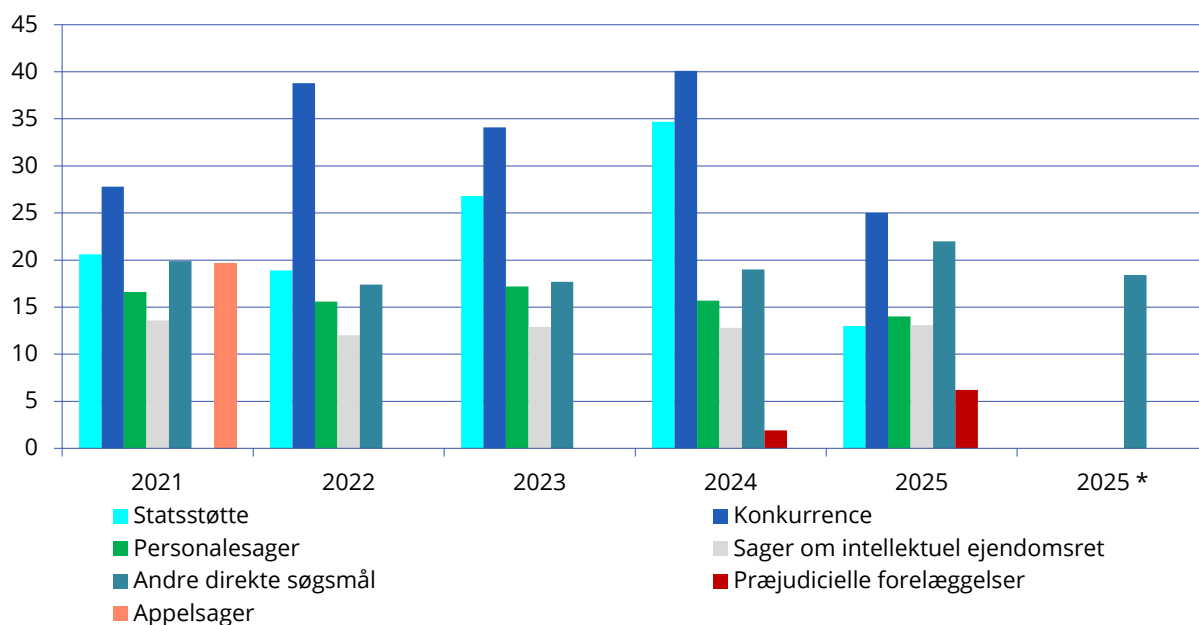
XIII. Afsluttede sager – dommerkollegierne (2021-2025) ¹



Dommerkollegierne	2021		2022		2023		2024		2025		I alt i 2025
	Domme	Kendelser	Domme	Kendelser	Domme	Kendelser	Domme	Kendelser	Domme	Kendelser	
Store Afdeling	0	0	1	0	1	1	0	1	5	4	2
Mellemafdelingen	0	0	0	0	0	0	0	0	0	0	2
Afdelingen for Præjudicielle Sager	0	0	0	0	0	0	0	0	0	1	13
Rettens præsident	0	64	0	55	0	53	0	26	0	51	51
Rettens vicepræsident	0	0	0	0	0	0	0	0	0	1	0
Afdelinger med fem dommere	73	14	92	8	113	10	163	23	485	45	530
Afdelinger med tre dommere	489	308	394	306	407	311	402	293	428	501	929
Enedommer	3	0	2	0	8	1	2	2	0	0	0
I alt	565	386	489	369	529	375	572	350	922	605	1 527

1| For 2025 havde rækken af de 404 i det væsentlige identiske sager T-620/23 – T-1023/23 en indvirkning på antallet af afsluttede sager i afdelinger sat af 5 dommere.

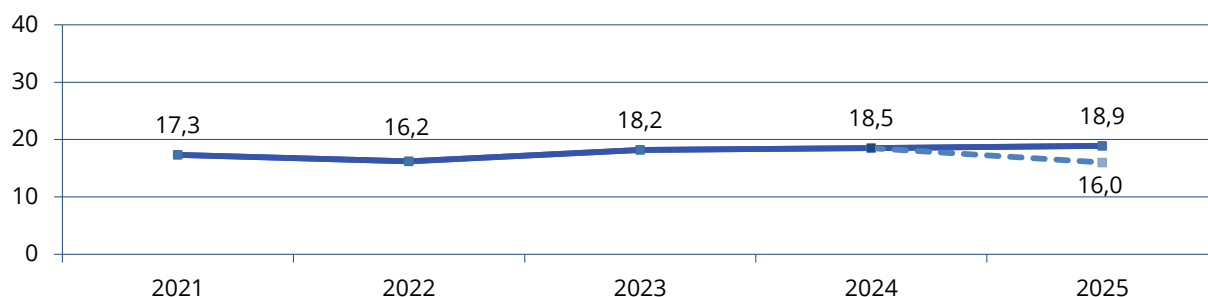
XIV. Afsluttede sager – sagsbehandlingstid i måneder (2021-2025) ^{1 2} (domme og kendelser)



Sagstyper	2021	2022	2023	2024	2025	2025 *
Statsstøtte	20,6	18,9	26,8	34,7	13,0	
Konkurrence	27,8	38,8	34,1	40,1	25,0	
Personalesager	16,6	15,6	17,2	15,7	14,0	
Sager om intellektuel ejendomsret	13,6	12,0	12,9	12,8	13,1	
Andre direkte søgsmål	19,9	17,4	17,7	19,0	22,0	18,4
Præjudicielle forelæggelser	0,0	0,0	0,0	1,9	6,2	
Appelsager	19,7	0,0	0,0	0,0	0,0	
Alle sagstyper	17,3	16,2	18,2	18,5	18,9	16,0

* Tal for 2025, hvis rækken af de 404 i det væsentlige identiske sager T-620/23 – T-1023/23, der blev anlagt i oktober 2023 og afsluttet i december 2025, medregnes som 1 enkelt sag.

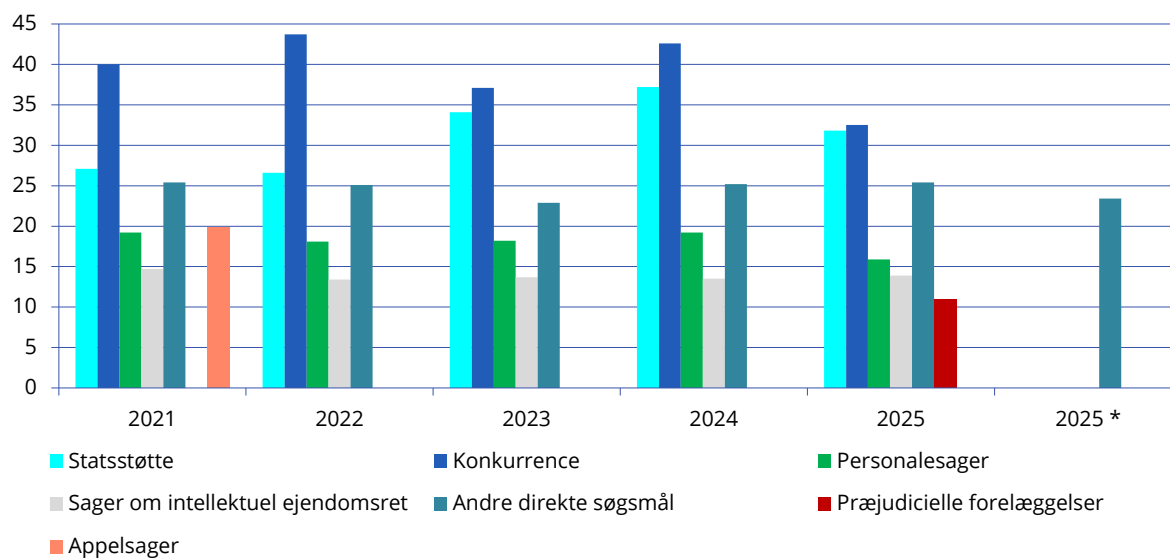
Sagsbehandlingstid (i måneder) – samtlige sager afsluttet ved dom eller kendelse



1| Varigheden er udtrykt i måneder og i tiendedele af måneder. Ved beregningen af den gennemsnitlige sagsbehandlingstid er der ikke taget hensyn til: sager, hvori der afsiges mellemdom, særlige rettergangsformer, sager om foreløbige forholdsregler eller intervention og personalesager overført til Retten den 1.9.2016.

2| For kategorien »Præjudicielle forelæggelser« omfatter disse tal perioden mellem indgivelsen af anmodningen om præjudiciel afgørelse og dens overførsel til Retten.

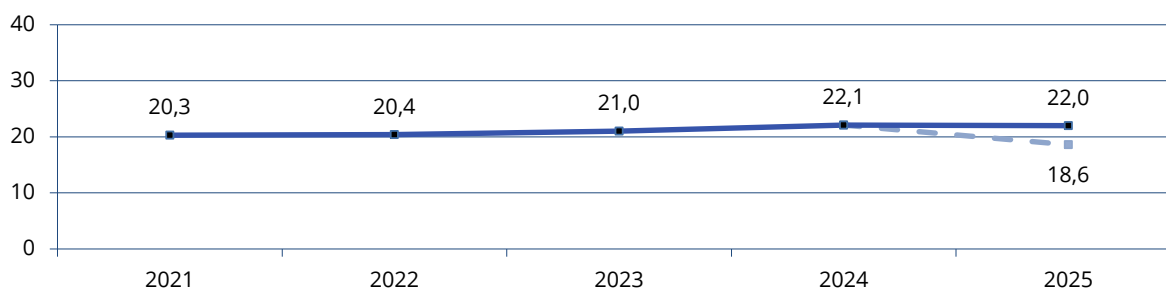
XV. Afsluttede sager – sagsbehandlingstid i måneder (2021-2025) ^{1 2} (domme)



Sagstyper	2021	2022	2023	2024	2025	2025*
Statsstøtte	27,1	26,6	34,1	37,2	31,8	
Konkurrence	40	43,7	37,1	42,6	32,5	
Personalesager	19,2	18,1	18,2	19,2	15,9	
Sager om intellektuel ejendomsret	14,7	13,4	13,7	13,5	13,9	
Andre direkte søgsmål	25,4	25,1	22,9	25,2	25,4	23,4
Præjudicielle forelæggelser	0	0	0	0	10,9	
Appelsager	19,8	0	0	0	0	
Alle sagstyper	20,3	20,4	21	22,1	22	18,6

* Tal for 2025, hvis rækken af de 404 i det væsentlige identiske sager T-620/23 – T-1023/23, der blev anlagt i oktober 2023 og afsluttet i december 2025, medregnes som 1 enkelt sag.

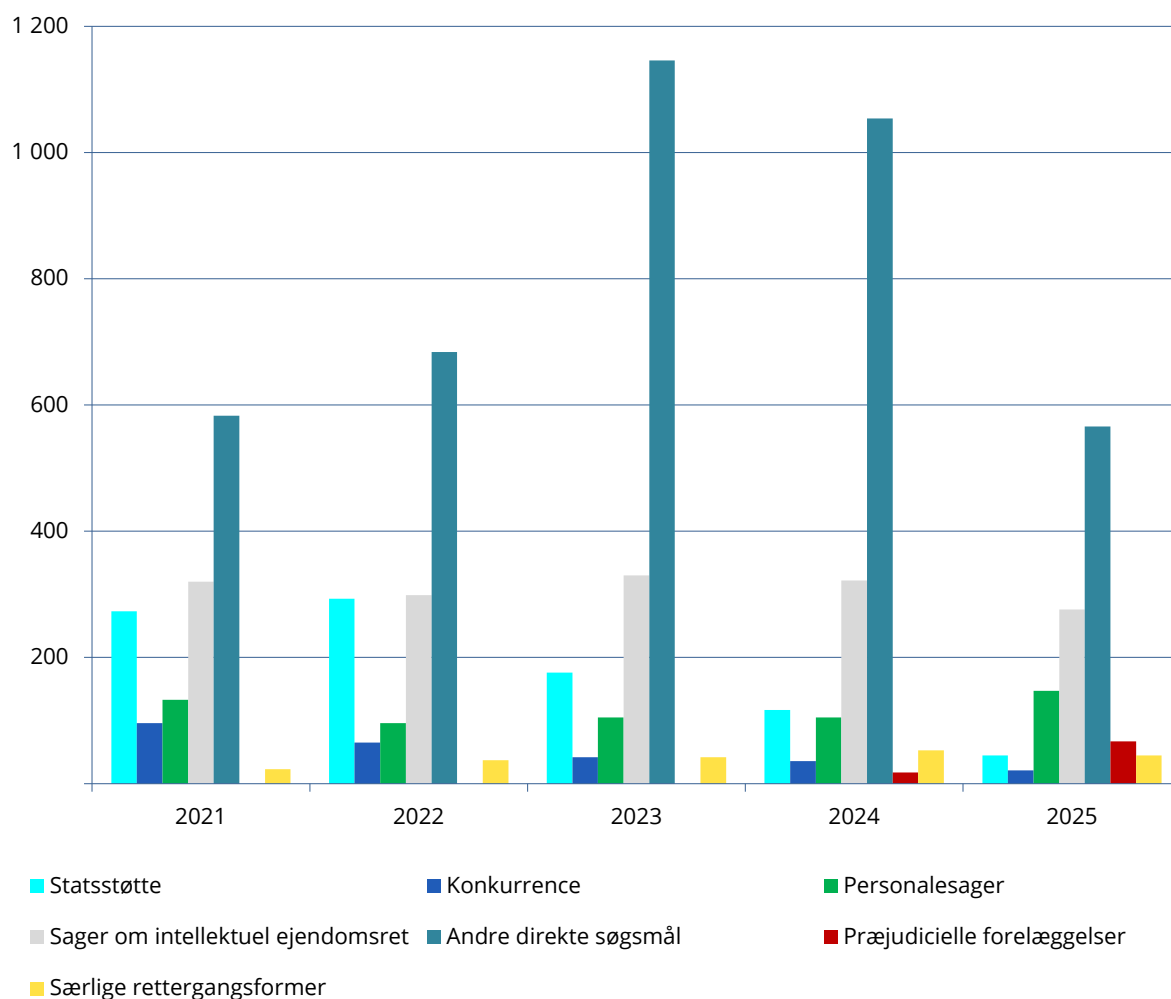
Sagsbehandlingstid (i måneder) – samtlige sager afsluttet ved dom



1| Varigheden er udtrykt i måneder og i tiendedele af måneder. Ved beregningen af den gennemsnitlige sagsbehandlingstid er der ikke taget hensyn til: sager, hvori der afsiges mellemdom, særlige rettergangsformer, sager om foreløbige forholdsregler eller intervention og personalesager overført til Retten den 1.9.2016.

2| For kategorien »Præjudicielle forelæggelser« omfatter disse tal perioden mellem indgivelsen af anmodningen om præjudiciel afgørelse og dens overførsel til Retten.

XVI. Verserende sager pr. 31. december – sagstyper (2021-2025) ¹



Sagstyper	2021	2022	2023	2024	2025
Statsstøtte	273	293	176	117	45
Konkurrence	96	65	42	36	21
Personalesager	133	96	105	105	147
Sager om intellektuel ejendomsret	320	299	330	322	276
Andre direkte søgsmål	583	684	1 146	1 054	566
Præjudicielle forelæggelser	0	0	0	18	67
Særlige rettergangsformer	23	37	42	53	45
I alt	1 428	1 474	1 841	1 705	1 167

1| I 2023 og 2024 havde rækken af de 404 i det væsentlige identiske sager T-620/23 – T-1023/23 en indvirkning på antallet af verserende sager på området »Andre direkte søgsmål«.

XVII. Verserende sager pr. 31. december – sagernes genstand (2021-2025) ¹

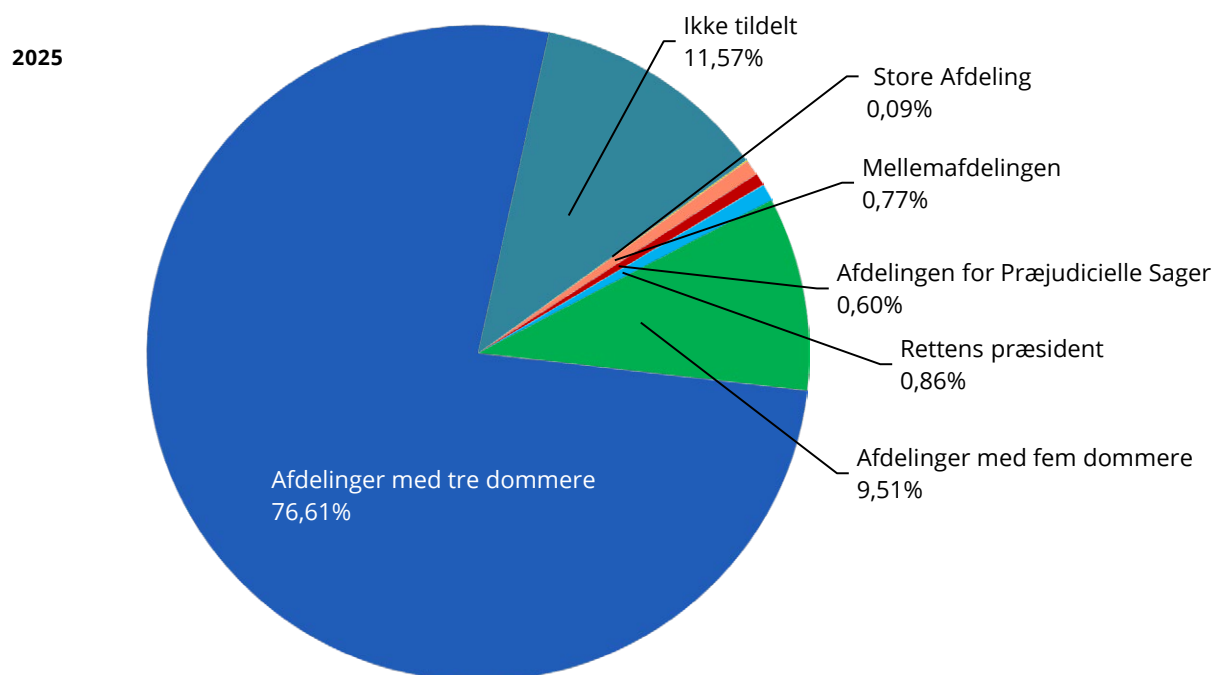
Sagernes genstand	2021	2022	2023	2024	2025
Aktindsigt	44	30	35	41	40
Den Europæiske Unions optræden udadtil	3	2	2	0	2
Energi	17	17	21	16	8
Finansielle bestemmelser (budget, den finansielle ramme, egne indtægter, bekæmpelse af svig)	8	4	8	7	9
Fiskeripolitik	1	4	5	7	3
Folkesundhed	19	19	32	24	20
Forbrugerbeskyttelse	5	5	4	1	1
Forskning, teknologisk udvikling og rummet	2	5	3	4	1
Fri udveksling af tjenesteydelser	2	0	1	0	0
Frie varebevægelser	1	2	1	2	17
Handelspolitik	63	33	29	18	26
Konkurrence	96	65	42	36	21
Landbrug	23	30	30	30	31
Markedsregulering og digitale tjenester	0	0	6	13	16
Miljø	16	22	20	22	63
Nye staters tiltrædelse	0	0	1	1	0
Offentlige kontrakter	25	22	19	28	37
Område med frihed, sikkerhed og retfærdighed	2	1	1	3	1
Registrering, vurdering, godkendelse og begrænsning vedrørende kemikalier (REACH-forordningen)	6	7	6	3	1
Regler for institutionerne	86	116	541	551	88
Restriktive foranstaltninger (optræden udadtil)	51	122	116	91	125
Sager om intellektuel ejendomsret	320	299	330	322	276
Skatteret	0	1	1	15	40
Socialpolitik	2	4	1	0	0
Statsstøtte	273	293	176	117	45
Tilnærmelse af lovgivningerne	0	0	0	1	0
Toldunion og fælles toldtarif	3	1	0	0	1
Transeuropæiske net	1	1	1	0	0
Transport	2	0	1	5	15
Udenrigs- og sikkerhedspolitik	0	0	0	1	3
Unionsborgerskab	1	0	0	1	0
Voldgiftsbestemmelse	18	27	11	12	21
Økonomisk og monetær politik	179	204	238	167	46
Økonomisk, social og territorial samhørighed	3	4	5	0	1
EF-traktaten/TEUF i alt	1 272	1 340	1 687	1 539	958
Tjenestemandsvedtægten	133	97	112	113	164
Særlige rettergangsformer	23	37	42	53	45
I ALT	1 428	1 474	1 841	1 705	1 167

¹I 2023 og 2024 havde rækken af de 404 i det væsentlige identiske sager T-620/23 – T-1023/23 en indvirkning på antallet af verserende sager på området »Regler for institutionerne«.

XVIII. Verserende præjudicielle forelæggelser pr. 31. december – sagernes genstand (2024-2025)

Sagernes genstand	2024	2025
Frie varebevægelser – tarifering	1	8
Frie varebevægelser – toldkodeks	1	9
Miljø – handel med kvoter for drivhusgasemissioner	0	1
Skatter og afgifter – merværdiafgift	8	28
Skatter og afgifter – punktafgifter	6	9
Transport – kompensation og bistand til luftfartspassagerer	2	12
EF-traktaten/TEUF i alt	18	67

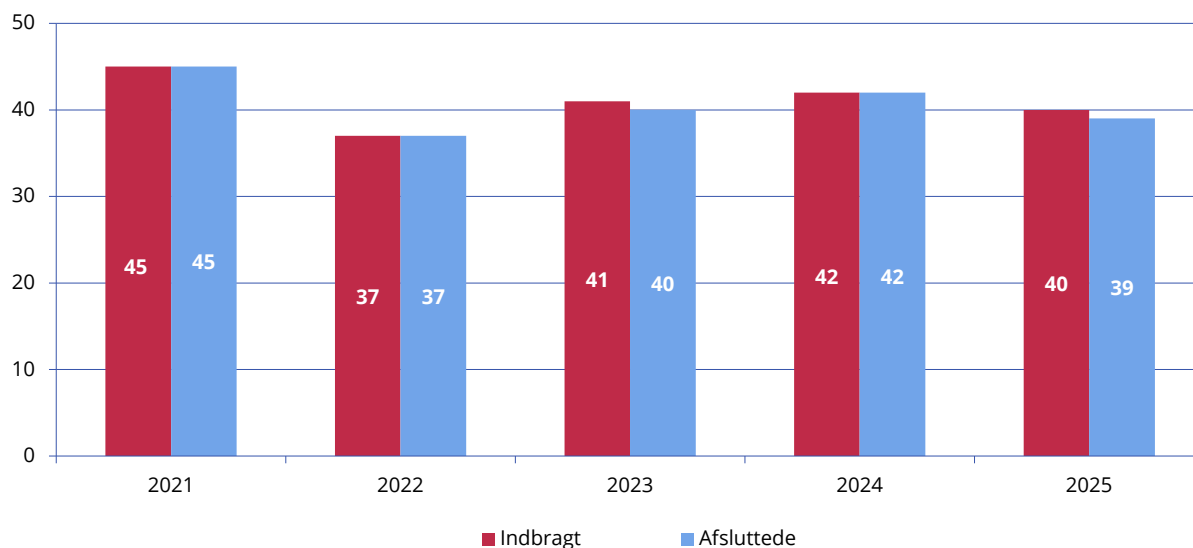
XIX. Verserende sager pr. 31. december — dommerkollegierne (2021-2025) ¹



Dommerkollegierne	2021	2022	2023	2024	2025
Store Afdeling	0	1	6	2	1
Mellemafdelingen	0	0	0	0	9
Afdelingen for Præjudicielle Sager	0	0	0	12	7
Rettens præsident	1	0	2	6	10
Afdelinger med fem dommere	106	206	219	113	111
Afdelinger med tre dommere	1 261	1 161	1 519	1 464	894
Enedommer	0	7	3	0	0
Ikke tildelt	60	99	92	108	135
I alt	1 428	1 474	1 841	1 705	1 167

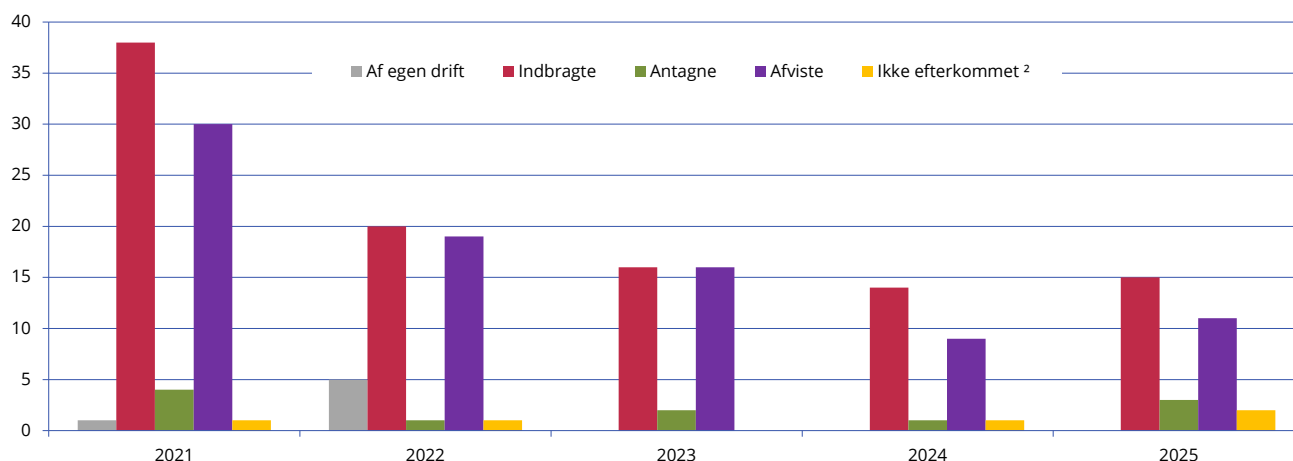
1] I 2023 og 2024 havde rækken af de 404 i det væsentlige identiske sager T-620/23 – T-1023/23 en indvirkning på antallet af verserende sager for afdelinger med tre dommere.

XX. Diverse - afgørelser om foreløbige forholdsregler (2021-2025)



Sagernes genstand	2025				
	Indbragte sager om foreløbige forholdsregler	Afsluttede sager om foreløbige forholdsregler	Afgørelsens udfald: Taget til følge	Afgørelsens udfald: Slettelse/ afgørelse i sagen uforbeholdt	Afgørelsens udfald: Ikke taget til følge
Aktindsigt	5	5	0	0	5
Den Europæiske Unions optræden udadtil	1	1	0	1	0
Et område med frihed, sikkerhed og retfærdighed	0	1	0	0	1
Folkesundhed	5	4	0	0	4
Konkurrence	0	1	0	1	0
Markedsregulering og digitale tjenester	0	1	0	0	1
Miljø	1	0	0	0	0
Offentlige kontrakter	10	10	1	2	7
Registrering, vurdering, godkendelse og begrænsning vedrørende kemikalier (REACH-forordningen)	1	1	0	0	1
Regler for institutionerne	2	2	0	2	0
Restriktive foranstaltninger (optræden udadtil)	6	4	0	1	3
Statsstøtte	1	2	0	1	1
Tjenestemandsvedtægten	2	3	0	0	3
Transport	1	1	0	0	1
Voldgiftsbestemmelse	2	3	0	2	1
Økonomisk og monetær politik	3	0	0	0	0
I alt	40	39	1	10	28

XXI. Diverse – fremskyndede procedurer (2021-2025) ¹



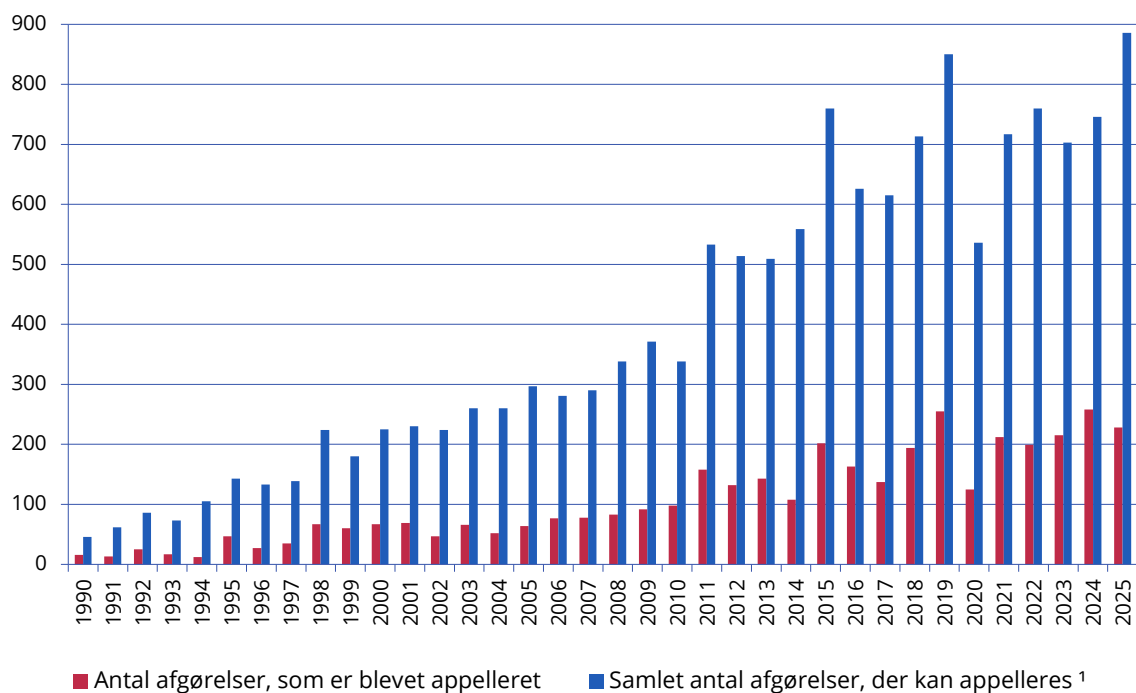
Sagernes genstand

Sagernes genstand	2021					2022					2023					2024					2025				
	Ex officio i 2021	Anlagt i 2021	Afgørelsens udfald i 2021: Antagne	Afgørelsens udfald i 2021: Afviste	Afgørelsens udfald i 2021: Ikke efterkommet ²	Ex officio i 2022	Anlagt i 2022	Afgørelsens udfald i 2022: Antagne	Afgørelsens udfald i 2022: Afviste	Afgørelsens udfald i 2022: Ikke efterkommet ²	Ex officio i 2023	Anlagt i 2023	Afgørelsens udfald i 2023: Antagne	Afgørelsens udfald i 2023: Afviste	Afgørelsens udfald i 2023: Ikke efterkommet ²	Ex officio i 2024	Anlagt i 2024	Afgørelsens udfald i 2024: Antagne	Afgørelsens udfald i 2024: Afviste	Afgørelsens udfald i 2024: Ikke efterkommet ²	Ex officio i 2025	Anlagt i 2025	Afgørelsens udfald i 2025: Antagne	Afgørelsens udfald i 2025: Afviste	Afgørelsens udfald i 2025: Ikke efterkommet ²
Aktindsigt	0	2	0	2	0	0	0	0	0	0	0	0	0	0	0	0	1	0	1	0	0	0	0	0	0
Folkesundhed	1	11	2	8	0	0	3	0	3	0	0	3	0	4	0	0	0	0	0	0	0	1	0	0	0
Handelspolitik	0	3	0	3	0	0	0	0	0	0	0	0	0	0	0	0	0	0	0	0	0	1	0	1	0
Konkurrence	0	6	2	4	0	0	0	0	0	0	0	2	0	2	0	0	1	1	0	0	0	2	0	2	0
Markedsregulering og digitale tjenester	0	0	0	0	0	0	0	0	0	0	0	1	1	0	0	0	1	0	1	0	0	0	0	0	0
Miljø	0	0	0	0	0	0	0	0	0	0	0	0	0	0	0	0	4	0	3	0	0	0	0	0	0
Offentlige kontrakter	0	2	0	0	0	0	0	1	1	0	0	1	1	0	0	0	0	0	0	0	0	3	0	2	1
Område med frihed, sikkerhed og retfærdighed	0	0	0	0	0	0	1	0	1	0	0	0	0	0	0	0	1	0	0	0	0	0	0	1	0

1) En sag for Retten kan underkastes en fremskyndet behandling efter anmodning af en af hovedparterne og siden den 1.7.2015 ved Rettens beslutning af egen drift.

2) Følgende sager omfattes af kategorien »ikke efterkommet«: tilbagetrækning af begæringen, ophævelse af sagen og tilfælde, hvor sagen afgøres ved kendelse, inden der er truffet afgørelse om begæringen om, at der træffes afgørelse efter den fremskyndede procedure.

XXII. Diverse – Rettens afgørelser, som er blevet appelleret (1990-2025)



År	Antal afgørelser, som er blevet appelleret	Samlet antal afgørelser, der kan appelleres ¹	Appellerede afgørelser i procent
1990	16	46	35%
1991	13	62	21%
1992	25	86	29%
1993	17	73	23%
1994	12	105	11%
1995	47	143	33%
1996	27	133	20%
1997	35	139	25%
1998	67	224	30%
1999	60	180	33%
2000	67	225	30%
2001	69	230	30%
2002	47	224	21%
2003	66	260	25%
2004	52	260	20%
2005	64	297	22%
2006	77	281	27%
2007	78	290	27%
2008	83	338	25%
2009	92	371	25%

1| Det samlede antal afgørelser, der kan appelleres — domme, kendelser om foreløbige forholdregler eller om afvisning samt enhver anden kendelse om afslutning af sager end kendelser om slettelse eller om henvisning — hvor fristen for appel er udløbet, eller hvor der er iværksat appel.

År	Antal afgørelser, som er blevet appelleret	Samlet antal afgørelser, der kan appelleres ¹	Appellerede afgørelser i procent
2010	98	338	29%
2011	158	533	30%
2012	132	514	26%
2013	143	509	28%
2014	108	559	19%
2015	202	760	27%
2016	163	626	26%
2017	137	615	22%
2018	194	713	27%
2019	255	850	30%
2020	125	536	23%
2021	212	717	30%
2022	199	760	26%
2023	215	703	31%
2024	258	746	35%
2025	228	886	26%

1| Det samlede antal afgørelser, der kan appelleres — domme, kendelser om foreløbige forholdregler eller om afvisning samt enhver anden kendelse om afslutning af sager end kendelser om slettelse eller om henvisning — hvor fristen for appel er udløbet, eller hvor der er iværksat appel.

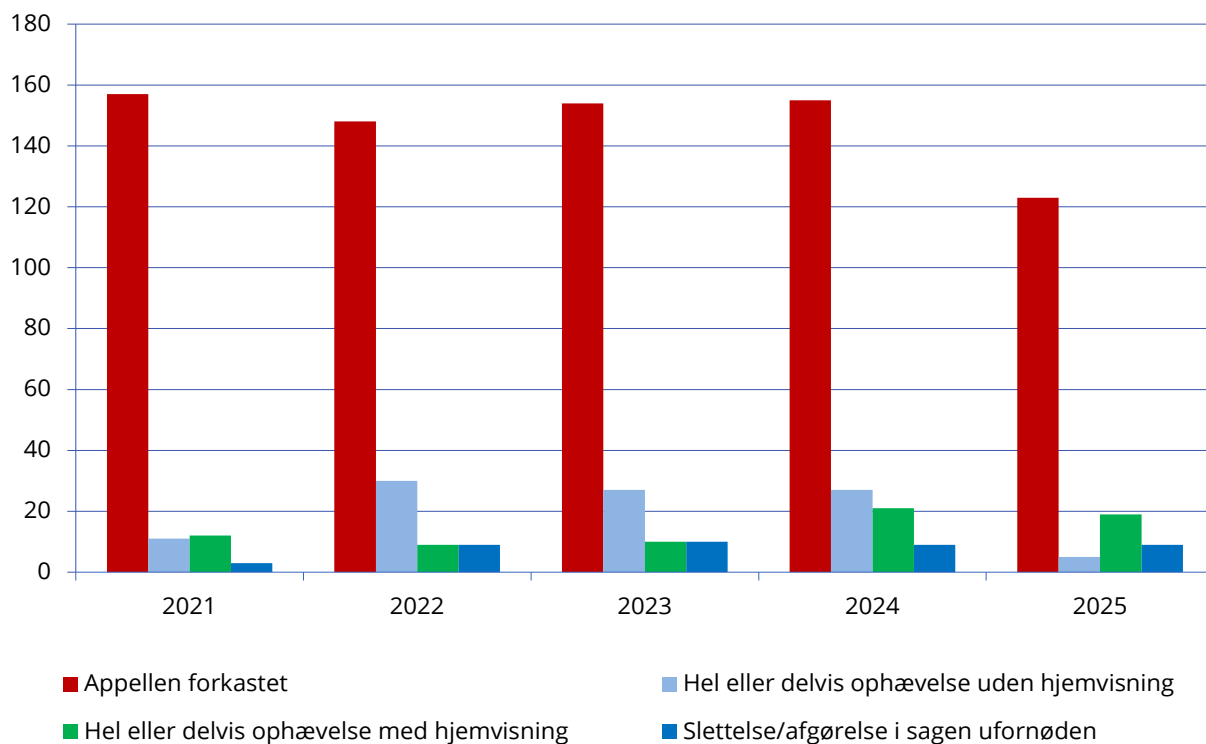
XXIII. Diverse – fordeling af appelsagerne efter sagstype eller sagens genstand (2021-2025)

Sagstyper	2021			2022			2023			2024			2025		
	Afgørelser, der blev appelleret i 2021	Afgørelser, der kan appelleres, i 2021	Appeller i % i 2021	Afgørelser, der blev appelleret i 2022	Afgørelser, der kan appelleres, i 2022	Appeller i % i 2022	Afgørelser, der blev appelleret i 2023	Afgørelser, der kan appelleres, i 2023	Appeller i % i 2023	Afgørelser, der blev appelleret i 2024	Afgørelser, der kan appelleres, i 2024	Appeller i % i 2024	Afgørelser, der blev appelleret i 2025	Afgørelser, der kan appelleres, i 2025	Appeller i % i 2025
Statsstøtte	28	44	64%	16	37	43%	30	59	51%	18	37	49%	12	74	16%
Konkurrence	11	19	58%	21	31	68%	17	37	46%	22	26	85%	5	22	23%
Personalesager	26	94	28%	31	116	27%	17	65	26%	25	68	37%	20	65	31%
Sager om intellektuel ejendomsret	60	279	22%	41	271	15%	51	257	20%	31	230	13%	39	304	13%
Andre direkte søgsmål	85	279	30%	82	297	28%	100	285	35%	161	384	42%	146	415	35%
Appelsager	0	0	0%	1	1	100%	0	0	0%	0	0	0%	0	0	0%
Særlige rettergangsformer	2	2	100%	7	7	100%	0	0	0%	1	1	100%	6	6	100%
I alt	212	717	30%	199	760	26%	215	703	31%	258	746	35%	228	886	26%

XXIV. Diverse – appelsageres udfald (2025) (domme og kendelser)

Sagernes genstand	Appellen forkastet	Hel eller delvis ophævelse uden hjemvisning	Hel eller delvis ophævelse med hjemvisning	Slettelse/afgørelse i sagen uforudt	I alt
Aktindsigt	1	0	0	0	1
Energi	2	0	1	0	3
Folkesundhed	5	0	1	0	6
Frie varebevægelser	1	0	0	0	1
Handelspolitik	1	0	2	0	3
Konkurrence	11	0	0	1	12
Landbrug	4	1	0	1	6
Miljø	4	0	0	0	4
Offentlige kontrakter	3	0	2	0	5
Registrering, vurdering, godkendelse og begrænsning vedrørende kemikalier (REACH-forordningen)	2	0	0	0	2
Regler for institutionerne	5	0	4	1	10
Sager om intellektuel ejendomsret	33	0	2	0	35
Skatteret	1	0	0	0	1
Statsstøtte	13	2	5	2	22
Tilnærmelse af lovgivningerne	2	0	0	0	2
Tjenestemandsvedtægten	9	2	0	0	11
Udenrigs- og sikkerhedspolitik	8	0	0	4	12
Voldgiftsbestemmelse	4	0	0	0	4
Økonomisk og monetær politik	14	0	2	0	16
I alt	123	5	19	9	156

XXV. Diverse – appelsagernes udfald (2021-2025) (domme og kendelser)



Appelsagernes udfald	2021	2022	2023	2024	2025
Appellen forkastet	157	148	154	155	123
Hel eller delvis ophævelse uden hjemvisning	11	30	27	27	5
Hel eller delvis ophævelse med hjemvisning	12	9	10	21	19
Slettelse/afgørelse i sagen uforholden	3	9	10	9	9
I alt	183	196	201	212	156

XXVI. Diverse – samlet udvikling (1989-2025) — indbragte, afsluttede, verserende sager

År	Indbragte sager ¹	Afsluttede sager ²	Verserende sager pr. 31. december
1989	169	1	168
1990	59	82	145
1991	95	67	173
1992	123	125	171
1993	596	106	661
1994	409	442	628
1995	253	265	616
1996	229	186	659
1997	644	186	1 117
1998	238	348	1 007
1999	384	659	732
2000	398	343	787
2001	345	340	792
2002	411	331	872
2003	466	339	999
2004	536	361	1 174
2005	469	610	1 033
2006	432	436	1 029
2007	522	397	1 154
2008	629	605	1 178
2009	568	555	1 191
2010	636	527	1 300
2011	722	714	1 308
2012	617	688	1 237
2013	790	702	1 325
2014	912	814	1 423
2015	831	987	1 267
2016	974	755	1 486
2017	917	895	1 508
2018	834	1 009	1 333
2019	939	874	1 398
2020	847	748	1 497
2021	882	951	1 428
2022	904	858	1 474
2023	1 271	904	1 841
2024	786	922	1 705
2025	989	1 527	1 167
I alt	21 826	20 659	

1] 1989: Domstolen overførte 153 verserende sager til den nyoprettede Ret.

1993: Domstolen overførte 451 sager som følge af første udvidelse af Rettens kompetencer.

1994: Domstolen overførte 14 sager som følge af anden udvidelse af Rettens kompetencer.

2004 og 2005: Domstolen overførte 25 sager som følge af tredje udvidelse af Rettens kompetencer.

2016: Den 1.9.2016 blev 139 personalesager overført til Retten.

I årene 2023-2025 havde rækken af de 404 i det væsentlige identiske sager T-620/23 – T-1023/23 en indvirkning på antallet af anlagte (2023), verserende (2023 og 2024) og afsluttede (2025) sager.

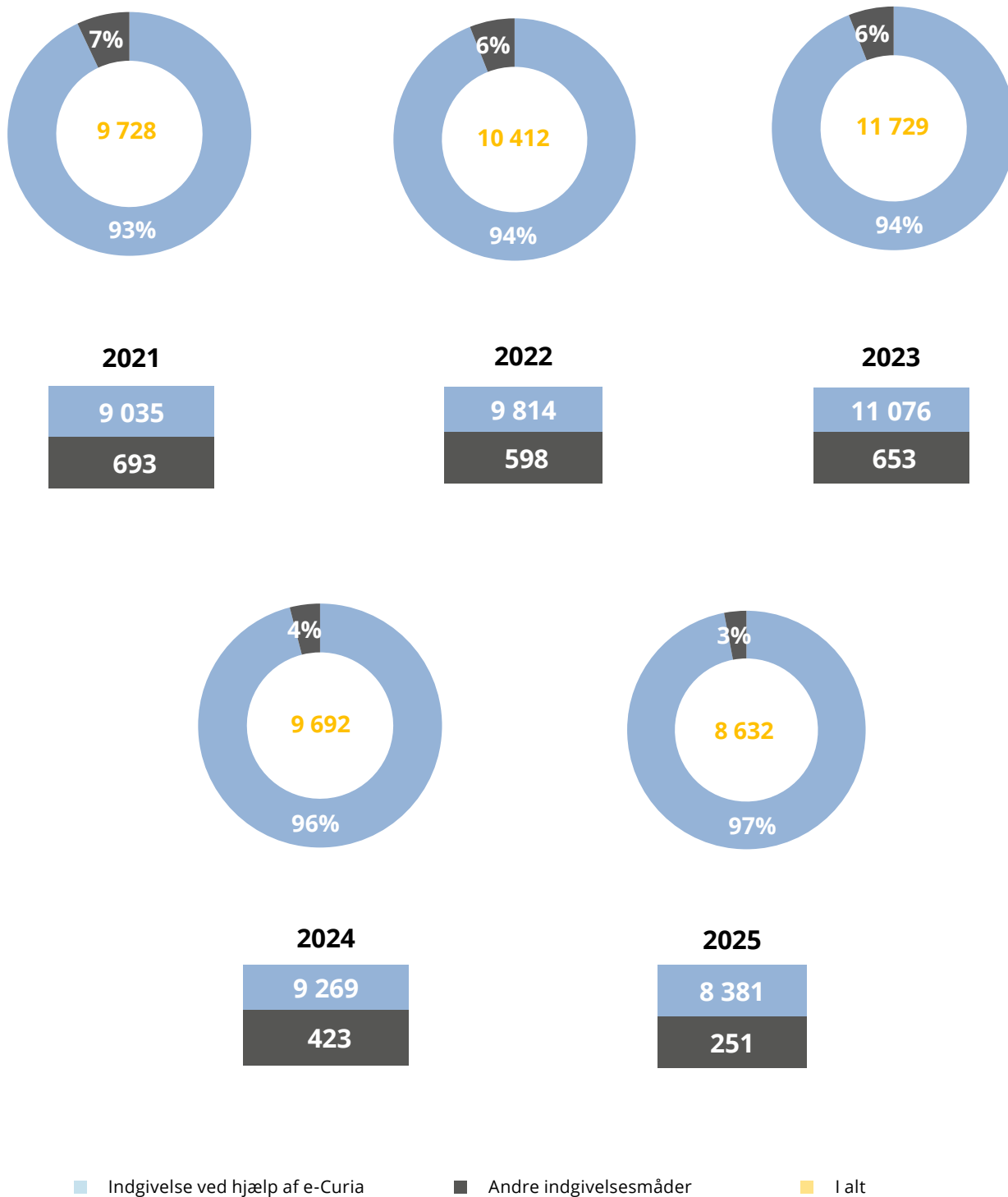
2] 2005-2006: Retten henviste 118 sager til den netop oprettede Personaleret.

XXVII. Arbejdet ved Rettens Justitskontor (2021-2025)

Sagstype	2021	2022	2023	2024	2025
Antal opførsler i Justitskontorets register ¹	56 830	60 961	62 019	53 862	51 682
Stævninger ²	882	904	1 271	767	924
Procentvis berigtigelse af stævninger ³	41,2%	31,96%	22,9%	38,07%	44,37%
Anmodninger om præjudiciel afgørelse	0	0	0	19	65
Processkrifter (bortset fra stævninger)	4 385	4 888	5 264	4 136	4 106
Interventionsanmodninger	306	265	350	243	451
Anmodninger om fortrolig behandling (af oplysninger i processkrifter) ⁴	253	371	744	199	212
Udkast til kendelser udarbejdet af Justitskontoret ⁵ (åbenbart afvisningsgrundlag uden forkyndelse, udsættelse/genoptagelse, forening, formalitetsindsigelse henskudt til realitetsbehandlingen, intervention ikke modsagt, slettelse, afgørelse i immaterialretlige sager uforholden, genoptagelse af mundtlig forhandling og berigtigelse)	371	344	345	252	377
Afdelingsmøder	338	352	334	346	331
Retsmødeprotokoller	251	250	297	238	274

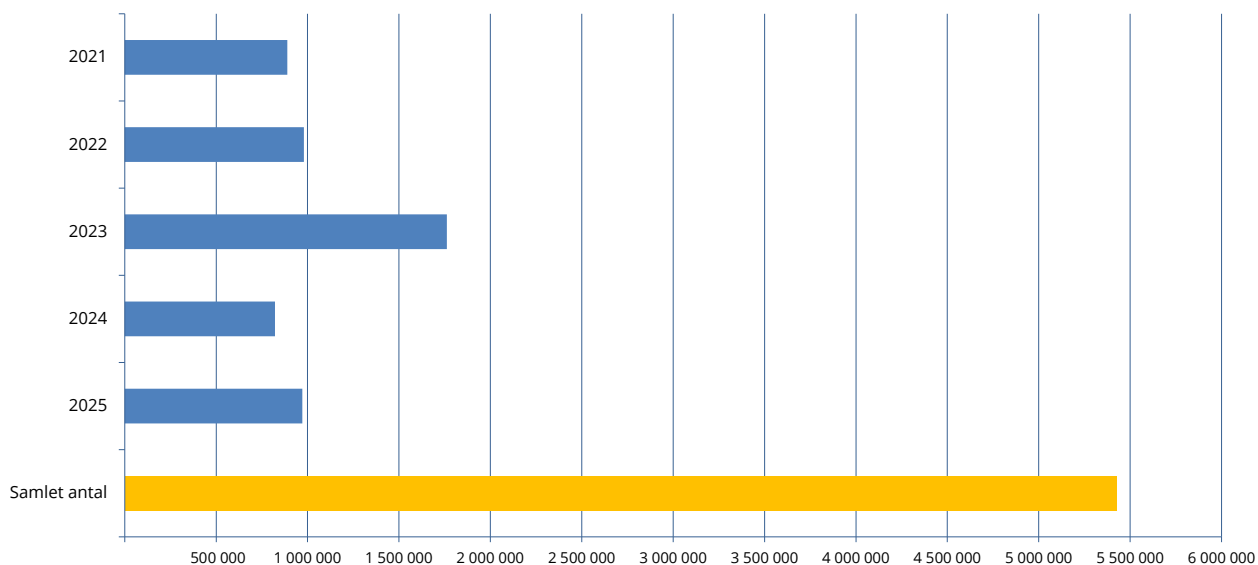
- 1] Dette tal er en målestok for tjenestens arbejdsmængde. For så vidt angår de direkte søgsmål svarer hver opførsel til et procesdokument, der indgives eller udsendes, idet forkyndelserne sker for et begrænset antal parter i en tvist (sagsøgeren, sagsøgte og i givet fald intervenienter). I præjudicielle sager medregnes hver opførsel kun en gang, selv om en opførsel omfatter skrivelser, der fremsendes til snesevis af adressater, som det er tilfældet ved forkyndelse af anmodninger om præjudiciel afgørelse til de berørte parter. I modsætning til praksis hos Domstolens Justitskontor er det blevet besluttet udelukkende at medregne antallet af opførsler i registret og ikke antallet af dokumenter.
- 2] Alle procesdokumenter (herunder stævninger), der indgives, skal opføres i registret, tilføres sagens akter (efter omstændighederne berigtiget) og oversendes til dommernes kabinetter med en forsendelsesakt, der eventuelt er meget detaljeret, og herefter oversættes og forkynnes for procesdeltagerne. I 2023 havde rækken af de 404 i det væsentlige identiske sager T-620/23 – T-1023/23 en indvirkning på antallet af anlagte og verserende sager.
- 3] Når en stævning (eller ethvert andet processkrift) ikke overholder visse krav, kan Justitskontoret tage skridt til at få den berigtiget i overensstemmelse med procesreglerne. I 2023 havde rækken af de 404 i det væsentlige identiske sager T-620/23 – T-1023/23 en indvirkning på andelen af berigtigede stævninger. Ses der bort fra denne række af sager, blev 33,5% af stævningerne berigtiget.
- 4] Antallet af anmodninger om fortrolig behandling omfatter ikke antallet af fortrolige oplysninger, der er indeholdt i et eller flere procesdokumenter, der ønskes fortroligt behandlet. I 2023 havde rækken af de 404 i det væsentlige identiske sager T-620/23 – T-1023/23 en indvirkning på antallet af anmodninger om udeladelse af oplysninger.
- 5] Siden den 1.7.2015 og den 1.9.2024, datoer for ikrafttrædelsen af på hinanden følgende ændringer af Rettens procesreglement, er en række afgørelser, der tidligere blev afsagt ved kendelse, blevet vedtaget ved simpel afgørelse, der er tilført sagsakterne (siden den 1.7.2015: udsættelse/genoptagelse, forening, intervention uden fortrolighed for en medlemsstat eller en institution; siden den 1.9.2024: forening af fortrolige sager, genåbning af den mundtlige forhandling, forening vedrørende formalitetsindsigelser og andre processuelle spørgsmål).

XXVIII. Indgivelsesmåde for procesdokumenter ved Retten (2021-2025) ¹



¹ Siden den 1.12.2018 er e-Curia obligatorisk for kontakten med parternes repræsentanter i alle sager for Retten (jf. dog forskriftsmæssige undtagelser).

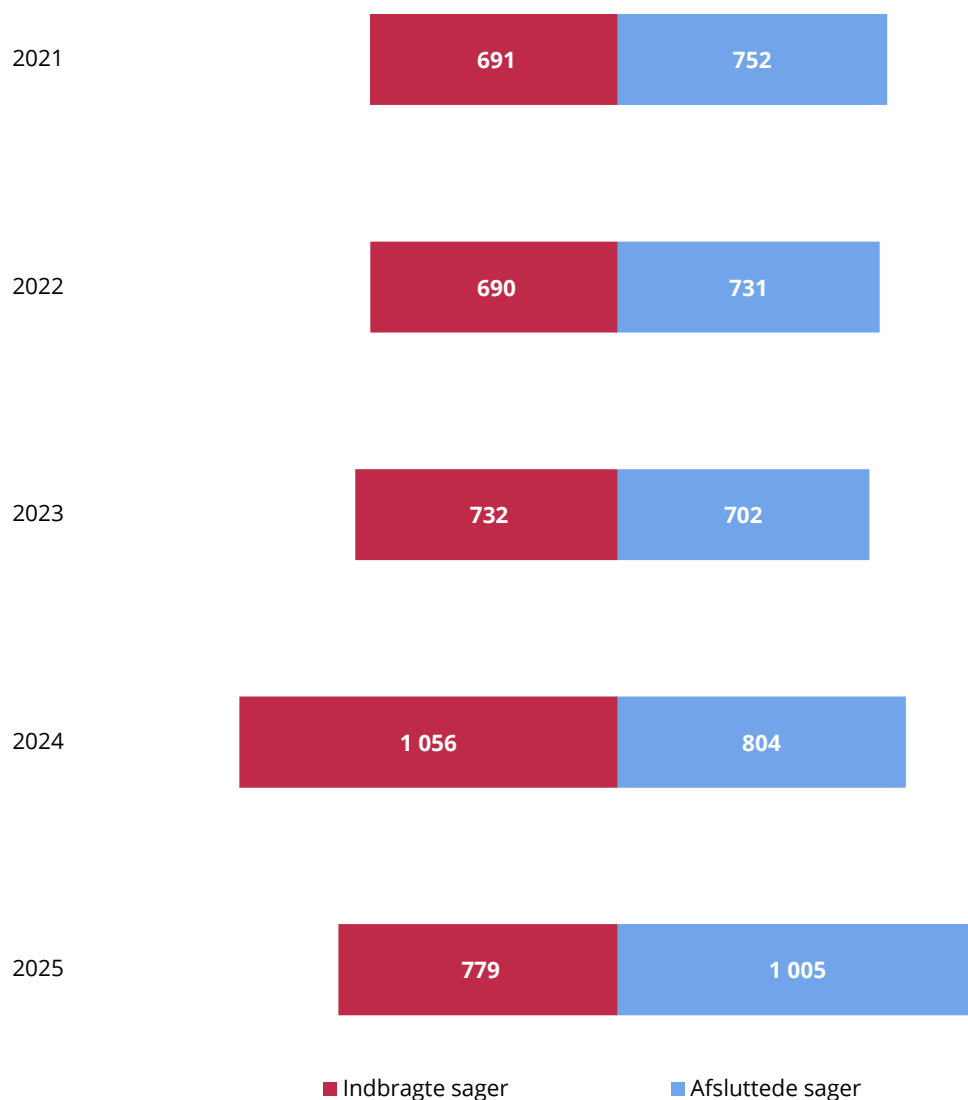
XXIX. Sider indleveret via e-Curia (2021-2025) ¹



År	Sider indleveret via e-Curia
2021	889 353
2022	979 676
2023	1 762 453
2024	822 290
2025	971 035
Samlet antal	5 424 807

1| I 2023 havde rækken af de 404 i det væsentlige identiske sager T-620/23 – T-1023/23 en indvirkning på antallet af sider indleveret via e-Curia. Således blev der alene i oktober 2023 indleveret i alt 682 309 sider.

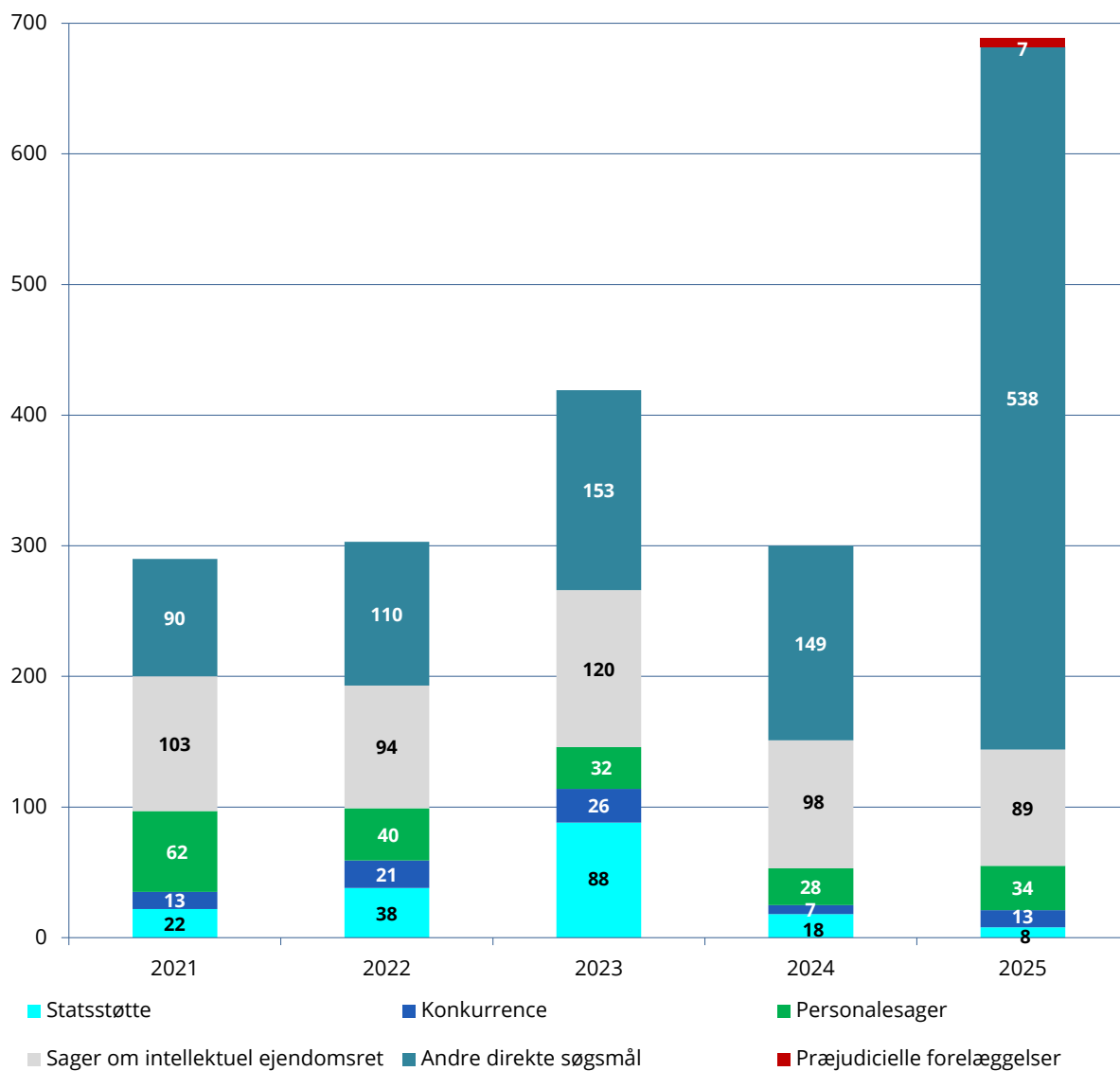
XXX. Meddelelser til *Den Europæiske Unions Tidende* (2021-2025) ^{1 2}



1| Ifølge procesreglementet (artikel 79 og 122) skal meddelelser om nye sagsanlæg og om afgørelser, hvorved sagsbehandlingen afsluttes, offentliggøres i *Den Europæiske Unions Tidende*.

2| Rækken af de 404 i det væsentlige identiske sager T-620/23 – T-1023/23 en indvirkning på antallet af de meddelelser om anlagte sager, der blev offentliggjort i 2024.

XXXI. Plæderede sager (2021-2025) ^{1 2}

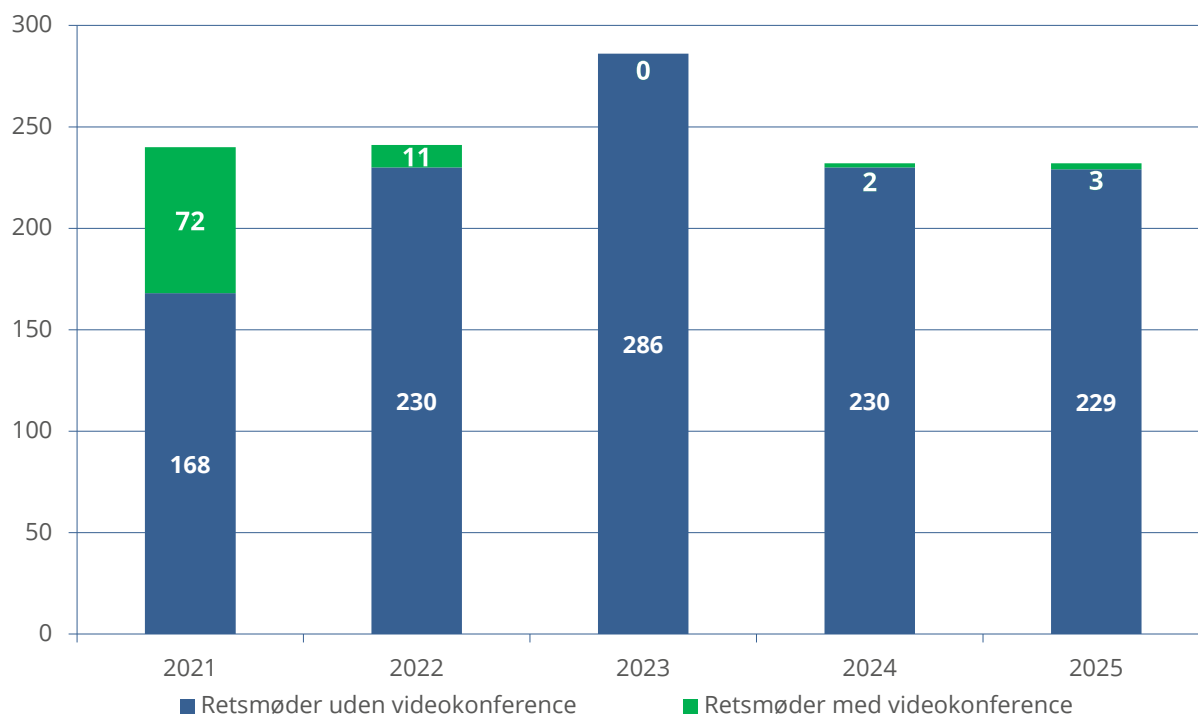


År	Plæderede sager
2021	290
2022	303
2023	419
2024	300
2025	689

1| Antallet af plæderede sager beregnes uden hensyn til forenede sager.

2| For 2025 havde rækken af de 404 i det væsentlige identiske sager T-620/23 – T-1023/23 en indvirkning på antallet af plæderede sager i kategorien »Andre direkte søgsmål«.

XXXII. Retsmøder (2021-2025) ¹



År	Retsmøder
2021	240
2022	241
2023	286
2024	232
2025	232

1| Antallet af retsmøder tager hensyn til forenede sager (et retsmøde i en række forenede sager eller et fælles retsmøde = et retsmøde).



Domstolen
L-2925 Luxembourg
Tlf. +352 4303-1

Retten
L-2925 Luxembourg
Tlf. +352 4303-1

Domstolen på internettet:

curia.europa.eu

Redaktionen afsluttet i februar 2026 / Oplysninger pr. 31. december 2025

Layout: Den Europæiske Unions Domstol / Direktoratet for Kommunikation /Kontoret for Publikationer og Elektroniske Medier, 2026

Alle billeder: © Den Europæiske Union, medmindre andet er anført.

Enhver brug eller gengivelse af fotografier eller andre dokumenter, som Den Europæiske Union ikke er rettighedsindehaver til, er forbudt uden tilladelse fra rettighedsindehaverne.

Hverken Den Europæiske Unions Domstol eller anden person, som handler på dens vegne, er ansvarlig for den brug, der kan gøres af de ovenfor nævnte oplysninger.

Gengivelse tilladt med kildeangivelse.

© Den Europæiske Union, 2026



DEN EUROPÆISKE UNIONS
DOMSTOL

Direktoratet for Kommunikation
Kontoret for Publikationer og Elektroniske Medier

Marts 2026

