



EUROPOS SAJUNGOS
TEISINGUMO TEISMAS

2025 m. metinis pranešimas Bendrojo Teismo teisminės veiklos statistika

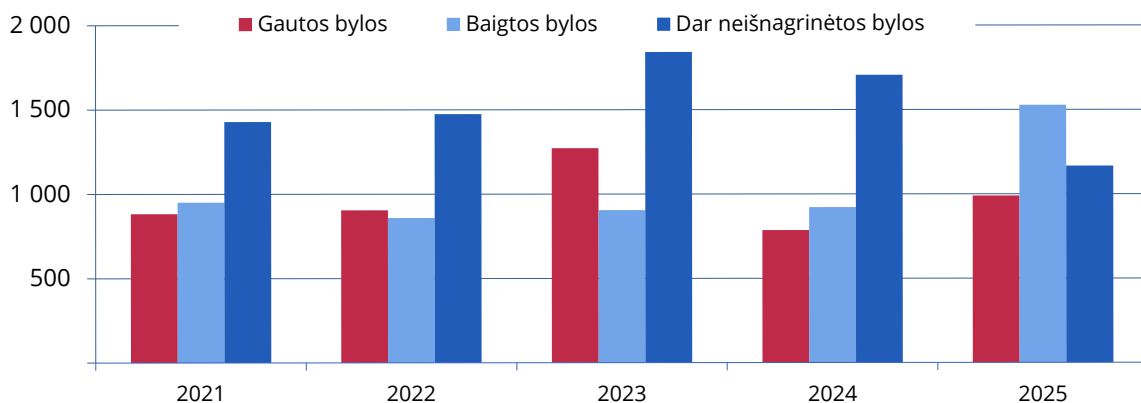


Bendrojo Teismo teisminės veiklos statistika

I. Bendrieji Bendrojo Teismo veiklos duomenys – Gautos, baigtos, dar neišnagrinėtos bylos (2021–2025)	4
II. Gautos bylos – Procedūrų pobūdis arba dalykas (2021–2025)	5
III. Gautos bylos – Teisinis pagrindas (2021–2025)	6
IV. Gautos bylos – Sritis (2021–2025)	7
V. Gauti prašymai priimti prejudicinį sprendimą – Sritis (2024–2025)	8
VI. Gauti prašymai priimti prejudicinį sprendimą – Pagal valstybę narę (2024–2025)	9
VII. Gauti prašymai priimti prejudicinį sprendimą – Pagal valstybę narę ir teismą (2024–2025)	10
VIII. Baigtos bylos – Procedūrų pobūdis arba dalykas (2021–2025)	11
IX. Baigtos bylos – Sritis (2025)	12
X. Baigti prašymai priimti prejudicinį sprendimą – Sritis (2025)	13
XI. Baigti prašymai priimti prejudicinį sprendimą – Sritis (2024–2025)	13
XII. Baigtos bylos – Sritis (2021–2025)	14
XIII. Baigtos bylos – Teismo sudėtis (2021–2025)	15
XIV. Baigtos bylos – Proceso trukmė mėnesiais (2021–2025) (Sprendimai ir nutartys)	16
XV. Baigtos bylos – Proceso trukmė mėnesiais (2021–2025) (Sprendimai)	17
XVI. Iki gruodžio 31 d. dar neišnagrinėtos bylos – Procedūrų pobūdis arba dalykas (2021–2025)	18
XVII. Iki gruodžio 31 d. dar neišnagrinėtos bylos – Sritis (2021–2025)	19
XVIII. Iki gruodžio 31 d. dar neišnagrinėti prašymai priimti prejudicinį sprendimą – Sritis (2024–2025)	20
XIX. Iki gruodžio 31 d. dar neišnagrinėtos bylos – Teismo sudėtis (2021–2025)	20
XX. Kita – Prašymai dėl laikinųjų apsaugos priemonių (2021–2025)	21
XXI. Kita – Pagreitinotos procedūros (2021–2025)	22
XXII. Kita – Teisingumo Teismui apeliacine tvarka apskųsti Bendrojo Teismo sprendimai (1990–2025)	24
XXIII. Kita – Teisingumo Teismui pateiktų apeliacinių skundų pasiskirstymas pagal procedūros pobūdį ar dalyką (2021–2025)	26
XXIV. Kita – Apeliacinių skundų nagrinėjimo Teisingumo Teisme rezultatai (2025) (Sprendimai ir nutartys)	27
XXV. Kita – Apeliacinių skundų nagrinėjimo Teisingumo Teisme rezultatai (2021–2025) (Sprendimai ir nutartys)	28
XXVI. Kita – Bendroji raida (1989–2025) – Gautos, baigtos, dar neišnagrinėtos bylos	29

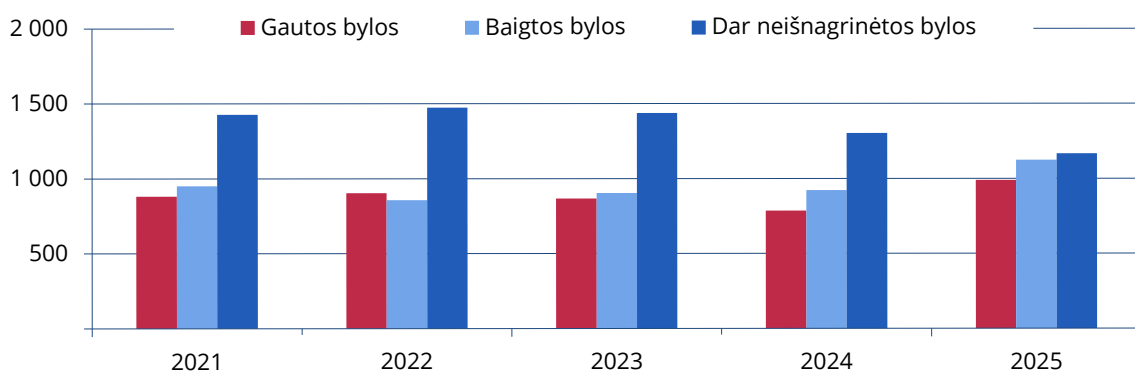
XXVII. Bendrojo Teismo kanceliarijos veikla (2021–2025)	30
XXVIII. Procesinių dokumentų pateikimo Bendrajam Teismui būdas (2021–2025)	31
XXIX. Per <i>e-Curia</i> pateikta puslapių (2021–2025)	32
XXX. Pranešimai <i>Europos Sąjungos oficialiajame leidinyje</i> (2021–2025)	33
XXXI. Teismo posėdžiuose nagrinėtos bylos (2021–2025)	34
XXXII. Teismo posėdžiai (2021–2025)	35

I. Bendrieji Bendrojo Teismo veiklos duomenys – Gautos, baigtos, dar neišnagrinėtos bylos (2021–2025)^{1 2}



Bendrieji veiklos duomenys	2021	2022	2023	2024	2025
Gautos bylos	882	904	1 271	786	989
Baigtos bylos	951	858	904	922	1 527
Dar neišnagrinėtos bylos	1 428	1 474	1 841	1 705	1 167

Toliau pateiktoje diagramoje ir lentelėje, apimančiose 2023–2025 m., nurodytos gautos (2023 m.), dar neišnagrinėtos (2023 ir 2024 m.) ir baigtos bylos (2025 m.) siekiant atsižvelgti į tai, jog 2023 m. pabaigoje buvo pateiktas iš esmės identišκών 404 bylų (užbaigtų 2025 m. pabaigoje) paketas dėl Europos Parlamento narių teisių į pensiją (bylos T-620/23–T-1023/23). Siekiant atsižvelgti į šią specifinę aplinkybę, jose visos šios bylos laikomos viena byla.



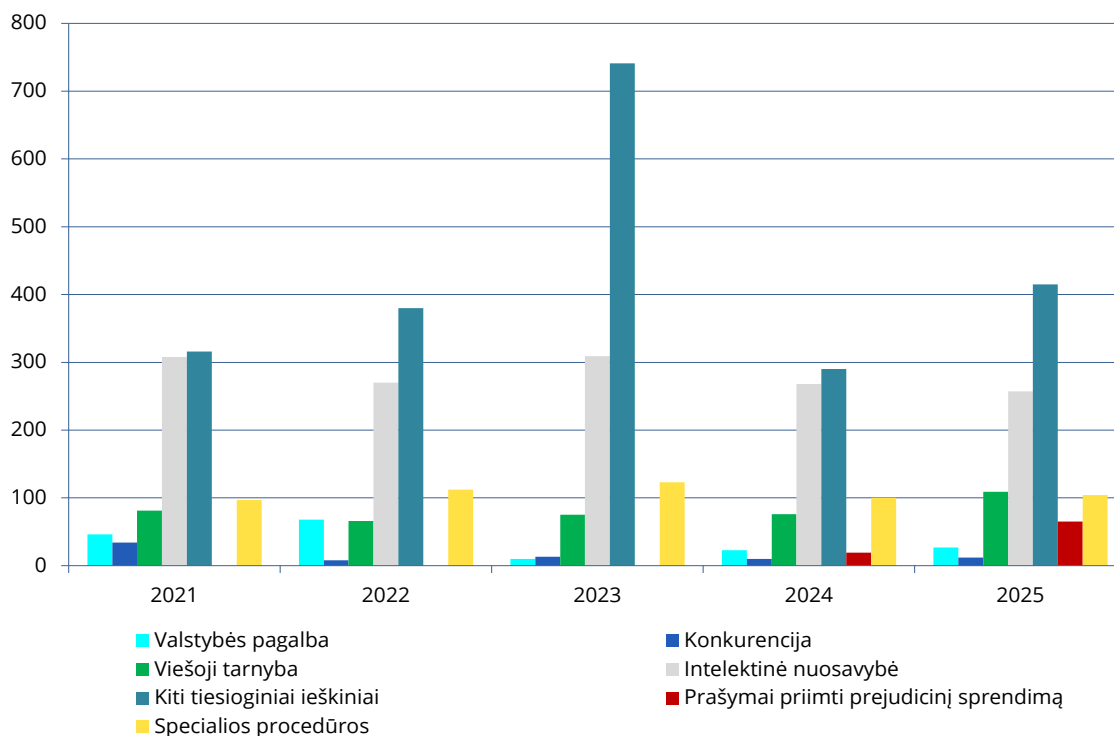
Bendrieji veiklos duomenys	2021	2022	2023	2024	2025
Gautos bylos	882	904	868	786	989
Baigtos bylos	951	858	904	922	1 124
Dar neišnagrinėtos bylos	1 428	1 474	1 438	1 302	1 167

1] Išskyrus atvejus, kai nurodyta kitaip, šioje lentelėje ir kituose puslapiuose pateikiamose lentelėse atsižvelgta į specialias procedūras.

Specialiomis procedūromis laikomi: protestas dėl sprendimo už akių panaikinimo (Teisingumo Teismo statuto 41 straipsnis, Bendrojo Teismo procedūros reglamento 166 straipsnis), procesas pagal trečiojo asmens skundą (Teisingumo Teismo statuto 42 straipsnis, Bendrojo Teismo procedūros reglamento 167 straipsnis), sprendimo išaiškinimas (Teisingumo Teismo statuto 43 straipsnis, Bendrojo Teismo procedūros reglamento 168 straipsnis), bylų atnaujinimas (Teisingumo Teismo statuto 44 straipsnis, Bendrojo Teismo procedūros reglamento 169 straipsnis), nemokamos teisinės pagalbos suteikimas (Bendrojo Teismo procedūros reglamento 148 straipsnis), klaidų ištaisymas (Bendrojo Teismo procedūros reglamento 164 straipsnis), sprendimo nepriėmimas tam tikru klausimu (Bendrojo Teismo procedūros reglamento 165 straipsnis) ir ginčas dėl atlygintinų bylinėjimosi išlaidų (Bendrojo Teismo procedūros reglamento 170 straipsnis).

2] Išskyrus atvejus, kai nurodyta kitaip, šioje lentelėje ir kituose puslapiuose pateikiamose lentelėse neatsižvelgta į procedūras dėl laikinųjų apsaugos priemonių.

II. Gautos bylos – Procedūrų pobūdis arba dalykas (2021–2025)¹

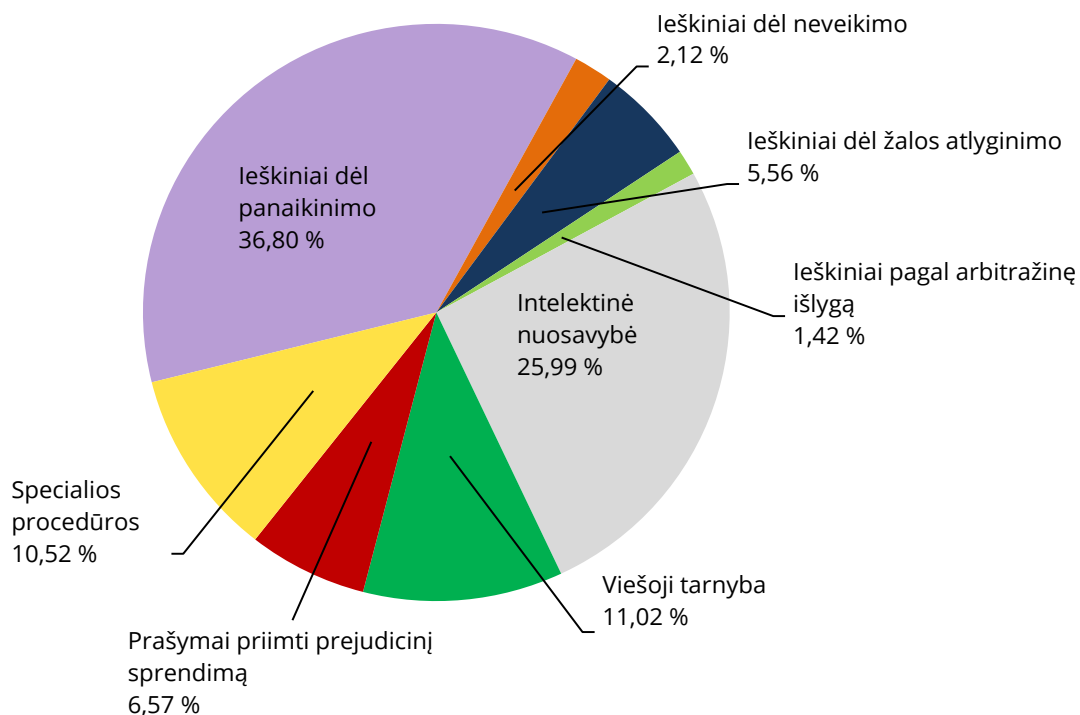


Procedūrų pobūdis arba dalykas	2021	2022	2023	2024	2025
Valstybės pagalba	46	68	10	23	27
Konkurencija	34	8	13	10	12
Viešoji tarnyba	81	66	75	76	109
Intelektinė nuosavybė	308	270	309	268	257
Kiti tiesioginiai ieškiniai	316	380	741	290	415
Prašymai priimti prejudicinį sprendimą	0	0	0	19	65
Specialios procedūros	97	112	123	100	104
Iš viso	882	904	1 271	786	989

1| 2023 m. iš esmės identiškų 404 bylų T-620/23–T-1023/23 paketas turėjo įtakos gautų bylų, priskiriamų prie kategorijos "Kiti tiesioginiai ieškiniai", skaičiui.

III. Gautos bylos – Teisinis pagrindas (2021–2025)¹

2025



Teisinis pagrindas	2021	2022	2023	2024	2025
leškiniai dėl panaikinimo	343	414	733	282	364
leškiniai dėl neveikimo	21	18	7	7	21
leškiniai dėl žalos atlyginimo	28	9	18	26	55
leškiniai pagal arbitražinę išlygą	4	15	6	8	14
Intelektinė nuosavybė	308	270	309	268	257
Viešoji tarnyba	81	66	75	76	109
Prašymai priimti prejudicinį sprendimą	0	0	0	19	65
Specialios procedūros	97	112	123	100	104
Iš viso	882	904	1 271	786	989

1| 2023 m. iš esmės identišku 404 bylų T-620/23–T-1023/23 paketas turėjo įtakos gautų bylų, priskiriamų prie kategorijos "leškiniai dėl panaikinimo", skaičiui.

IV. Gautos bylos – Sritis (2021–2025)¹

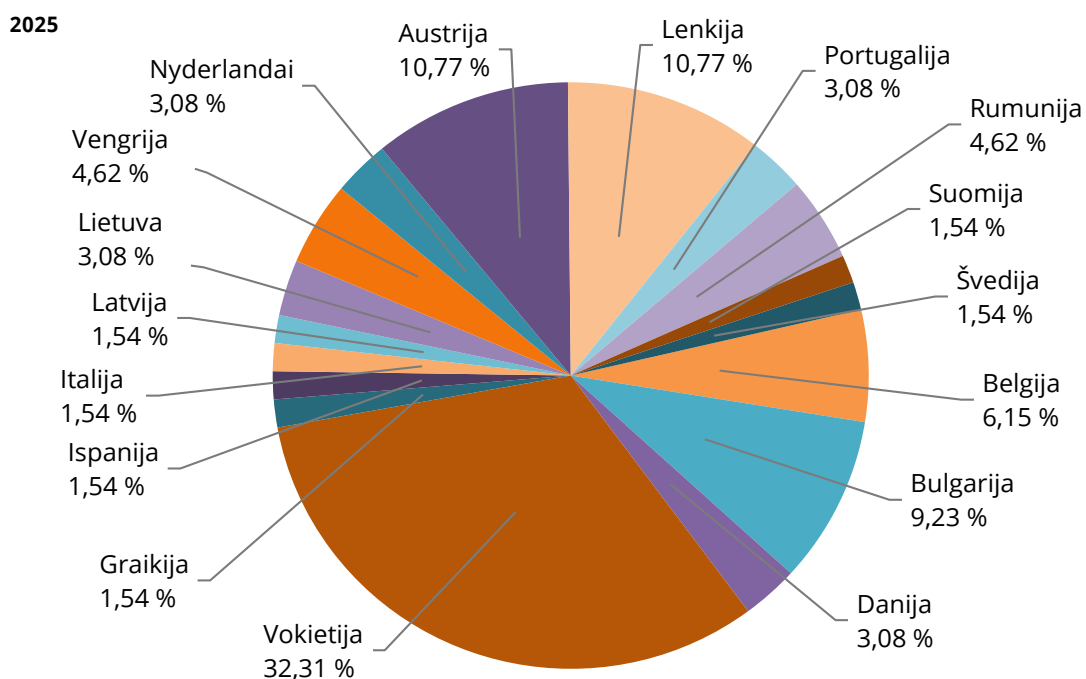
Sritis	2021	2022	2023	2024	2025
Aplinka	11	15	9	11	53
Arbitražinė išlyga	4	16	6	8	14
Bendra užsienio ir saugumo politika	0	0	0	1	2
Bendra žuvininkystės politika	1	4	1	2	1
Cheminių medžiagų registracija, įvertinimas, autorizacija ir apribojimai (REACH reglamentas)	2	3	5	0	1
Ekonominė ir pinigų politika	34	49	56	33	13
Ekonominė, socialinė ir teritorinė sanglauda	2	4	1	0	1
Energetika	9	5	8	3	2
Europos Sąjungos išorės veiksmai	2	0	0	0	3
Finansinės nuostatos (biudžetas, finansinė programa, nuosavi ištekliai, kova su sukčiavimu)	8	3	6	2	3
Galimybė susipažinti su dokumentais	32	15	22	29	31
Institucinė teisė	73	76	469	59	83
Intelektinė nuosavybė	308	270	310	268	257
Konkurencija	34	8	13	10	12
Laisvas asmenų judėjimas	0	1	1	0	0
Laisvas kapitalo judėjimas	1	0	0	0	0
Laisvas prekių judėjimas	1	1	0	2	15
Laisvė teikti paslaugas	1	1	1	0	0
Laisvės, saugumo ir teisingumo erdvė	3	1	1	2	0
Mokesčiai	0	1	9	14	34
Mokslo tyrimai, technologijų plėtra ir kosmosas	0	4	2	3	0
Muitų sąjunga ir bendrasis muitų tarifas	3	1	0	0	1
Naujų valstybių įstojimas	0	0	1	0	0
Prekybos politika	15	12	12	7	19
Ribojamosios priemonės (Išorės veiksmai)	42	103	63	63	105
Rinkų reguliavimas ir skaitmeninės paslaugos	0	0	6	8	7
Sąjungos pilietybė	1	0	0	1	0
Socialinė politika	8	6	1	2	0
Teisės aktų derinimas	0	0	0	1	0
Transeuropiniai tinklai	0	0	1	0	0
Transportas	1	0	2	6	21
Užimtumas	1	0	0	0	0
Valstybės pagalba	46	68	10	23	27
Vartotojų apsauga	4	0	0	1	1
Viešieji pirkimai	19	17	12	20	25
Visuomenės sveikata	25	21	24	11	13
Žemės ūkis	13	20	14	18	17
Iš viso pagal EB sutartį / SESV	704	725	1 066	608	761
Pareigūnų tarnybos nuostatai	81	67	82	78	124
Specialios procedūros	97	112	123	100	104
IŠ VISO BENDRAI	882	904	1 271	786	989

1) 2023 m. iš esmės identiškę 404 bylų T-620/23–T-1023/23 paketas turėjo įtakos gautų bylų, priskiriamų prie srities "Institucinė teisė", skaičiui.

V. Gauti prašymai priimti prejudicinį sprendimą – Sritis (2024–2025)

Sritis	2024	2025
Aplinka – Prekyba šiltnamio efektą sukeliančių dujų emisijos leidimais	0	1
Laisvas prekių judėjimas – Muitinės kodeksas	1	8
Laisvas prekių judėjimas – Tarifinė klasifikacija	1	7
Mokesčiai – Akcizai	6	7
Mokesčiai – Pridėtinės vertės mokestis	8	24
Transportas – Kompensavimas ir pagalba keleiviams	3	18
Iš viso pagal EB sutartį / SESV	19	65

VI. Gauti prašymai priimti prejudicinį sprendimą – Pagal valstybę narę (2024–2025)

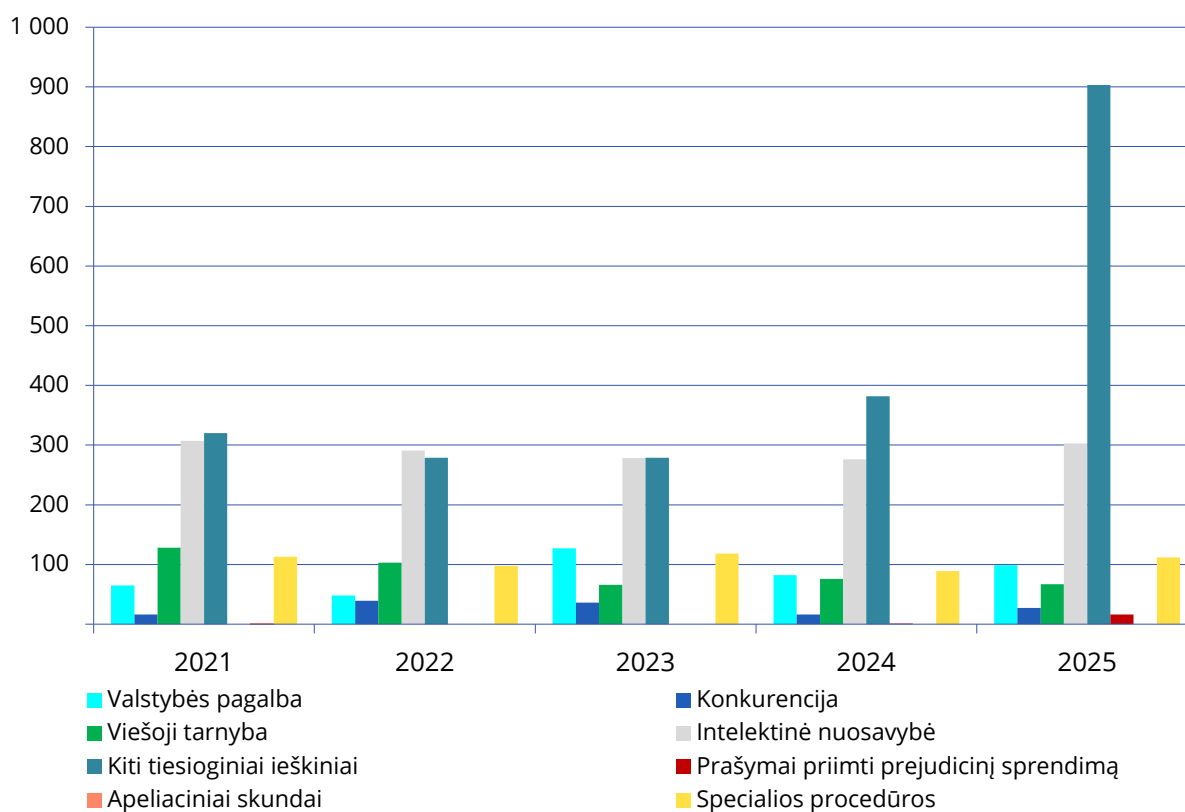


Valstybė narė	2024	2025	Iš viso
Belgija	1	4	5
Bulgarija	0	6	6
Čekijos Respublika	1	0	1
Danija	0	2	2
Vokietija	6	21	27
Graikija	0	1	1
Ispanija	0	1	1
Prancūzija	1	0	1
Kroatija	1	0	1
Italija	0	1	1
Latvija	0	1	1
Lietuva	0	2	2
Vengrija	0	3	3
Nyderlandai	1	2	3
Austrija	2	7	9
Lenkija	1	7	8
Portugalija	1	2	3
Rumunija	2	3	5
Slovėnija	1	0	1
Suomija	0	1	1
Švedija	1	1	2
Iš viso	19	65	84

VII. Gauti prašymai priimti prejudicinį sprendimą – Pagal valstybę narę ir teismą (2024–2025)

Valstybė narė	Teismas	Raida	Iš viso
Belgija	Cour de cassation	2	5
	Kiti teismai	3	
Bulgarija	Върховен административен съд	3	6
	Kiti teismai	3	
Čekijos Respublika	Nejvyšší správní soud	1	1
Danija	Kiti teismai	2	2
Vokietija	Bundesfinanzhof	7	27
	Kiti teismai	20	
Graikija	Kiti teismai	1	1
Ispanija	Tribunal Supremo	1	1
Prancūzija	Conseil d'État	1	1
Kroatija	Kiti teismai	1	1
Italija	Kiti teismai	1	1
Latvija	Augstākā tiesa (Senāts)	1	1
Lietuva	Aukščiausiasis Teismas	1	2
	Kiti teismai	1	
Vengrija	Kúria	1	3
	Kiti teismai	2	
Nyderlandai	Hoge Raad	2	3
	Kiti teismai	1	
Austrija	Verwaltungsgerichtshof	5	9
	Kiti teismai	4	
Lenkija	Naczelny Sąd Administracyjny	5	8
	Kiti teismai	3	
Portugalija	Supremo Tribunal Administrativo	2	3
	Kiti teismai	1	
Rumunija	Înalta Curte de Casație și Justiție	1	5
	Curtea de Apel	4	
Slovėnija	Kiti teismai	1	1
Suomija	Korkein hallinto-oikeus	1	1
Švedija	Högsta förvaltningsdomstolen	1	2
	Kiti teismai	1	
Iš viso			84

VIII. Baigtos bylos – Procedūrų pobūdis arba dalykas (2021–2025)¹



Procedūrų pobūdis arba dalykas	2021	2022	2023	2024	2025
Valstybės pagalba	65	48	127	82	99
Konkurencija	16	39	36	16	27
Viešoji tarnyba	128	103	66	76	67
Intelektinė nuosavybė	307	291	278	276	303
Kiti tiesioginiai ieškiniai	320	279	279	382	903
Prašymai priimti prejudicinį sprendimą	0	0	0	1	16
Apeliaciniai skundai	2	0	0	0	0
Specialios procedūros	113	98	118	89	112
Iš viso	951	858	904	922	1 527

1| 2025 m. iš esmės identišių 404 bylų T-620/23–T-1023/23 paketas turėjo įtakos baigtų bylų, priskiriamų prie kategorijos «Kiti tiesioginiai ieškiniai», skaičiui.

IX. Baigtos bylos – Sritis (2025)¹

Sritis	Sprendimai	Nutartys	Iš viso
Aplinka	10	2	12
Arbitražinė išlyga	1	4	5
Bendra žuvininkystės politika	5	0	5
Cheminių medžiagų registracija, įvertinimas, autorizacija ir apribojimai (REACH reglamentas)	3	0	3
Ekonominė ir pinigų politika	13	121	134
Energetika	7	3	10
Europos Sąjungos išorės veiksmai	0	1	1
Finansinės nuostatos (biudžetas, finansinė programa, nuosavi ištekliai, kova su sukčiavimu)	0	1	1
Galimybė susipažinti su dokumentais	16	16	32
Institucinė teisė	426	120	546
Intelektinė nuosavybė	242	61	303
Konkurencija	15	12	27
Laisvės, saugumo ir teisingumo erdvė	1	1	2
Mokesčiai	5	4	9
Mokslo tyrimai, technologijų plėtra ir kosmosas	2	1	3
Naujų valstybių įstojimas	0	1	1
Prekybos politika	9	2	11
Ribojamosios priemonės (Išorės veiksmai)	53	18	71
Rinkų reguliavimas ir skaitmeninės paslaugos	4	0	4
Sąjungos pilietybė	0	1	1
Teisės aktų derinimas	0	1	1
Transportas	1	10	11
Valstybės pagalba	17	82	99
Vartotojų apsauga	0	1	1
Viešieji pirkimai	8	8	16
Visuomenės sveikata	14	3	17
Žemės ūkis	14	2	16
Iš viso pagal EB sutartį / SESV	866	476	1 342
Pareigūnų tarnybos nuostatai	55	18	73
Specialios procedūros	1	111	112
IŠ VISO BENDRAI	922	605	1 527

1| 2025 m. iš esmės identiškų 404 bylų T-620/23–T-1023/23 paketas turėjo įtakos baigtų bylų, priskiriamų prie srities «Institucinė teisė», skaičiui.

X. Baigti prašymai priimti prejudicinį sprendimą – Sritis (2025)

Sritis	Sprendimai	Nutartys	Iš viso
Mokesčiai – Akcizai	3	1	4
Mokesčiai – Pridėtinės vertės mokestis	2	2	4
Transportas – Kompensavimas ir pagalba keleiviams	0	8	8
Iš viso pagal EB sutartį / SESV	5	11	16

XI. Baigti prašymai priimti prejudicinį sprendimą – Sritis (2024–2025)

Sritis	2024	2025
Mokesčiai – Akcizai	0	4
Mokesčiai – Pridėtinės vertės mokestis	0	4
Transportas – Kompensavimas ir pagalba keleiviams	1	8
Iš viso pagal EB sutartį / SESV	1	16

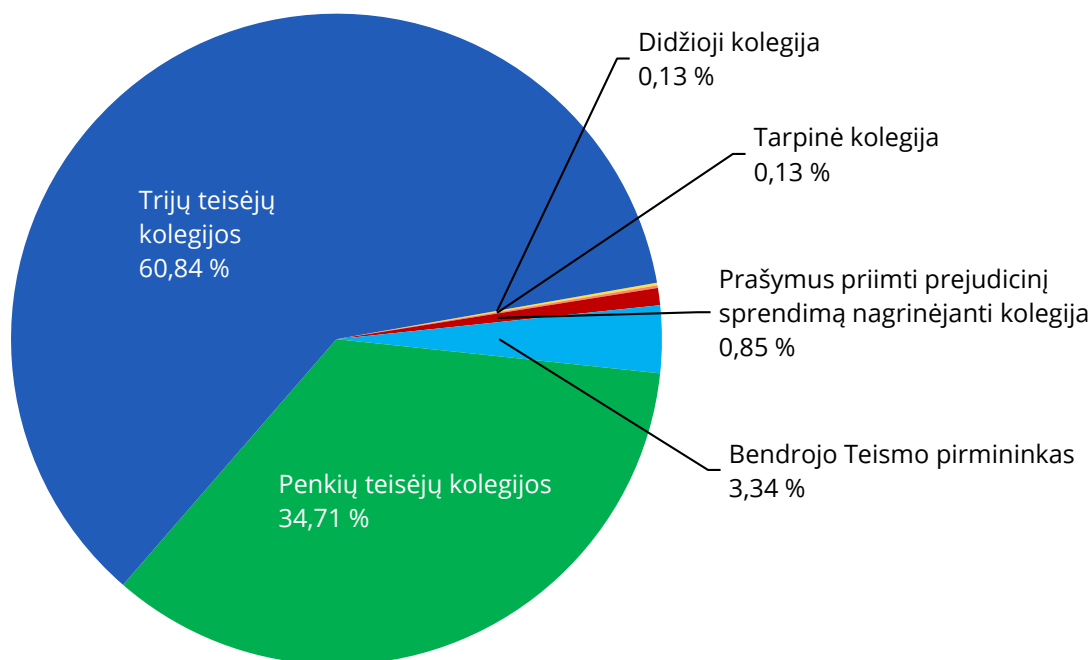
XII. Baigtos bylos – Sritis (2021–2025)¹

Sritis	2021	2022	2023	2024	2025
Aplinka	9	9	11	9	12
Arbitražinė išlyga	17	7	22	7	5
Bendra žuvininkystės politika	0	1	0	0	5
Cheminių medžiagų registracija, įvertinimas, autorizacija ir apribojimai (REACH reglamentas)	9	2	6	3	3
Ekonominė ir pinigų politika	11	24	22	104	134
Ekonominė, socialinė ir teritorinė sanglauda	1	3	0	5	0
Energetika	4	5	4	8	10
Europos Sąjungos išorės veiksmai	5	1	0	2	1
Finansinės nuostatos (biudžetas, finansinė programa, nuosavi ištekliai, kova su sukčiavimu)	5	7	2	3	1
Galimybė susipažinti su dokumentais	12	29	17	23	32
Institucinė teisė	105	46	44	49	546
Intelektinė nuosavybė	307	291	279	276	303
Įmonių teisė	1	0	0	0	0
Konkurencija	16	39	36	16	27
Laisvas asmenų judėjimas	0	1	1	0	0
Laisvas kapitalo judėjimas	1	0	0	0	0
Laisvas prekių judėjimas	0	0	1	1	0
Laisvė teikti paslaugas	0	3	0	1	0
Laisvės, saugumo ir teisingumo erdvė	1	2	1	0	2
Mokesčiai	0	0	9	0	9
Mokslo tyrimai, technologijų plėtra ir kosmosas	5	1	4	2	3
Muitų sąjunga ir bendrasis muitų tarifas	0	3	1	0	0
Naujų valstybių įstojimas	0	0	0	0	1
Prekybos politika	15	42	16	18	11
Ribojamosios priemonės (Išorės veiksmai)	56	32	69	88	71
Rinkų reguliavimas ir skaitmeninės paslaugos	0	0	0	1	4
Sąjungos pilietybė	1	1	0	0	1
Socialinė politika	6	4	4	3	0
Švietimas, profesinis mokymas, jaunimas ir sportas	1	0	0	0	0
Teisės aktų derinimas	1	0	0	0	1
Transeuropiniai tinklai	1	0	1	1	0
Transportas	6	2	1	2	11
Užimtumas	1	0	0	0	0
Valstybės pagalba	65	48	127	82	99
Vartotojų apsauga	1	0	1	4	1
Viešieji pirkimai	15	20	15	11	16
Visuomenės sveikata	19	21	11	19	17
Žemės ūkis	11	13	14	18	16
Iš viso pagal EB sutartį / SESV	708	657	719	756	1 342
Pareigūnų tarnybos nuostatai	130	103	67	77	73
Specialios procedūros	113	98	118	89	112
IŠ VISO BENDRAI	951	858	904	922	1 527

1| 2025 m. iš esmės identiškų 404 bylų T-620/23–T-1023/23 paketas turėjo įtakos baigtų bylų, priskiriamų prie srities «Institucinė teisė», skaičiui.

XIII. Baigtos bylos – Teismo sudėtis (2021–2025)¹

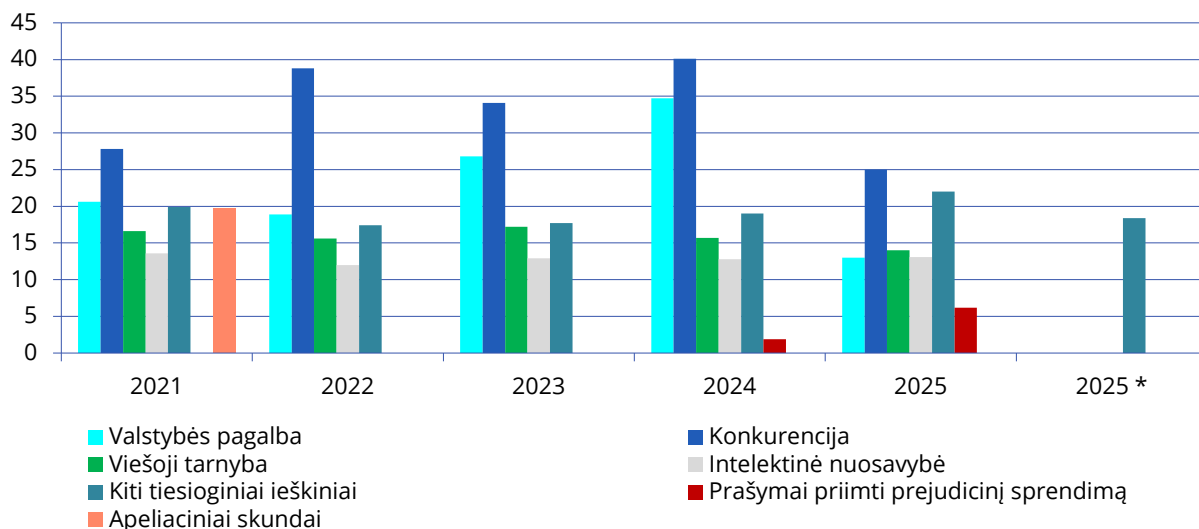
2025



Teismo sudėtis	Sprendimai 2021 m.	Nutartys 2021 m.	Iš viso 2021 m.	Sprendimai 2022 m.	Nutartys 2022 m.	Iš viso 2022 m.	Sprendimai 2023 m.	Nutartys 2023 m.	Iš viso 2023 m.	Sprendimai 2024 m.	Nutartys 2024 m.	Iš viso 2024 m.	Sprendimai 2025 m.	Nutartys 2025 m.	Iš viso 2025 m.
	Didžioji kolegija	0	0	0	1	0	1	1	0	1	5	4	9	2	0
Tarpinė kolegija	0	0	0	0	0	0	0	0	0	0	0	0	2	0	2
Prašymus priimti prejudicinį sprendimą nagrinėjanti kolegija	0	0	0	0	0	0	0	0	0	0	1	1	5	8	13
Bendrojo Teismo pirmininkas	0	64	64	0	55	55	0	53	53	0	26	26	0	51	51
Bendrojo Teismo pirmininko pavaduotojas	0	0	0	0	0	0	0	0	0	0	1	1	0	0	0
Penkių teisėjų kolegijos	73	14	87	92	8	100	113	10	123	163	23	186	485	45	530
Trijų teisėjų kolegijos	489	308	797	394	306	700	407	311	718	402	293	695	428	501	929
Vienas teisėjas	3	0	3	2	0	2	8	1	9	2	2	4	0	0	0
Iš viso	565	386	951	489	369	858	529	375	904	572	350	922	922	605	1 527

1] 2025 m. iš esmės identišku 404 bylų T-620/23–T-1023/23 paketas turėjo įtakos bylų, kurias užbaigė 5 teisėjų kolegija, skaičiui.

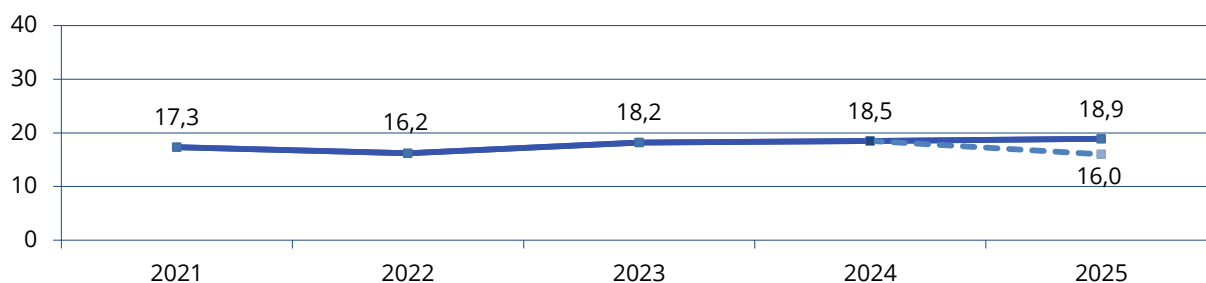
XIV. Baigtos bylos – Proceso trukmė mėnesiais (2021–2025)^{1 2} (Sprendimai ir nutartys)



Procedūrų pobūdis arba dalykas	2021	2022	2023	2024	2025	2025*
Valstybės pagalba	20,6	18,9	26,8	34,7	13,0	
Konkurencija	27,8	38,8	34,1	40,1	25,0	
Viešoji tarnyba	16,6	15,6	17,2	15,7	14,0	
Intelektinė nuosavybė	13,6	12,0	12,9	12,8	13,1	
Kiti tiesioginiai ieškiniai	19,9	17,4	17,7	19,0	22,0	18,4
Prašymai priimti prejudicinį sprendimą	0,0	0,0	0,0	1,9	6,2	
Apeliaciniai skundai	19,7	0,0	0,0	0,0	0,0	
Visos bylos	17,3	16,2	18,2	18,5	18,9	16,0

* 2025 m. vertės, jei iš esmės identiškų 404 bylų T-620/23–T-1023/23, gautų 2023 m. spalio mėn. ir baigtų 2025 m. gruodžio mėn., paketą laikytume viena byla.

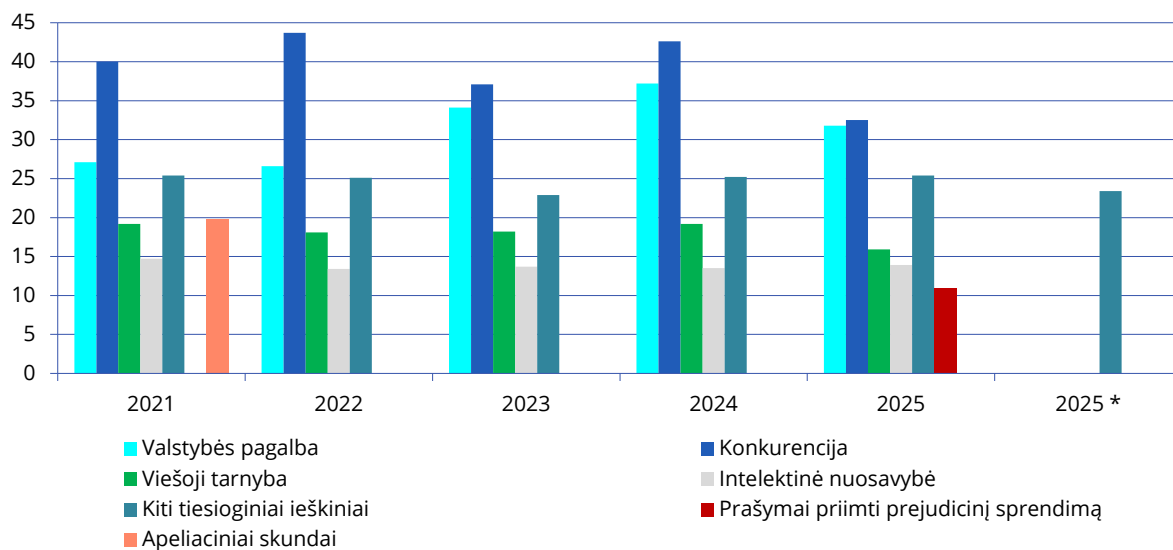
Proceso trukmė (mėnesiais) – Visos bylos, išspręstos priimant sprendimą arba nutartį



1| Trukmė nurodyta mėnesiais ir dešimtosiomis mėnesio dalimis. Apskaičiuojant vidutinę proceso trukmę neatsižvelgta į bylas, kuriose priimtas tarpinis sprendimas, specialias procedūras, skundus dėl laikinųjų apsaugos priemonių arba įstojimo į bylą, 2016 m. rugsėjo 1 d. Bendrajam Teismui perduotas viešosios tarnybos bylas.

2| Kategorijoje "Prašymai priimti prejudicinį sprendimą" šie skaičiai apima laikotarpį nuo šio prašymo padavimo Teisingumo Teismui iki jo perdavimo Bendrajam Teismui.

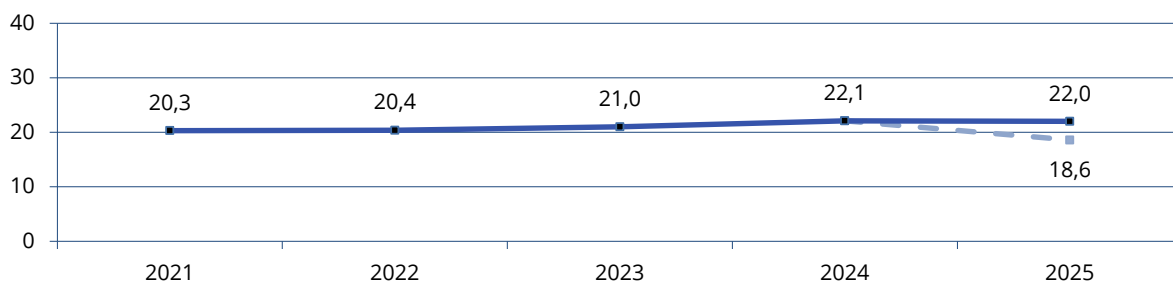
XV. Baigtos bylos – Proceso trukmė mėnesiais (2021–2025)¹ ²(Sprendimai)



Procedūrų pobūdis arba dalykas	2021	2022	2023	2024	2025	2025*
Valstybės pagalba	27,1	26,6	34,1	37,2	31,8	
Konkurencija	40	43,7	37,1	42,6	32,5	
Viešoji tarnyba	19,2	18,1	18,2	19,2	15,9	
Intelektinė nuosavybė	14,7	13,4	13,7	13,5	13,9	
Kiti tiesioginiai ieškiniai	25,4	25,1	22,9	25,2	25,4	23,4
Prašymai priimti prejudicinį sprendimą	0	0	0	0	10,9	
Apeliaciniai skundai	19,8	0	0	0	0	
Visos bylos	20,3	20,4	21	22,1	22	18,6

* 2025 m. vertės, jei iš esmės identiškų 404 bylų T-620/23–T-1023/23, gautų 2023 m. spalio mėn. ir baigtų 2025 m. gruodžio mėn., paketą laikytume viena byla.

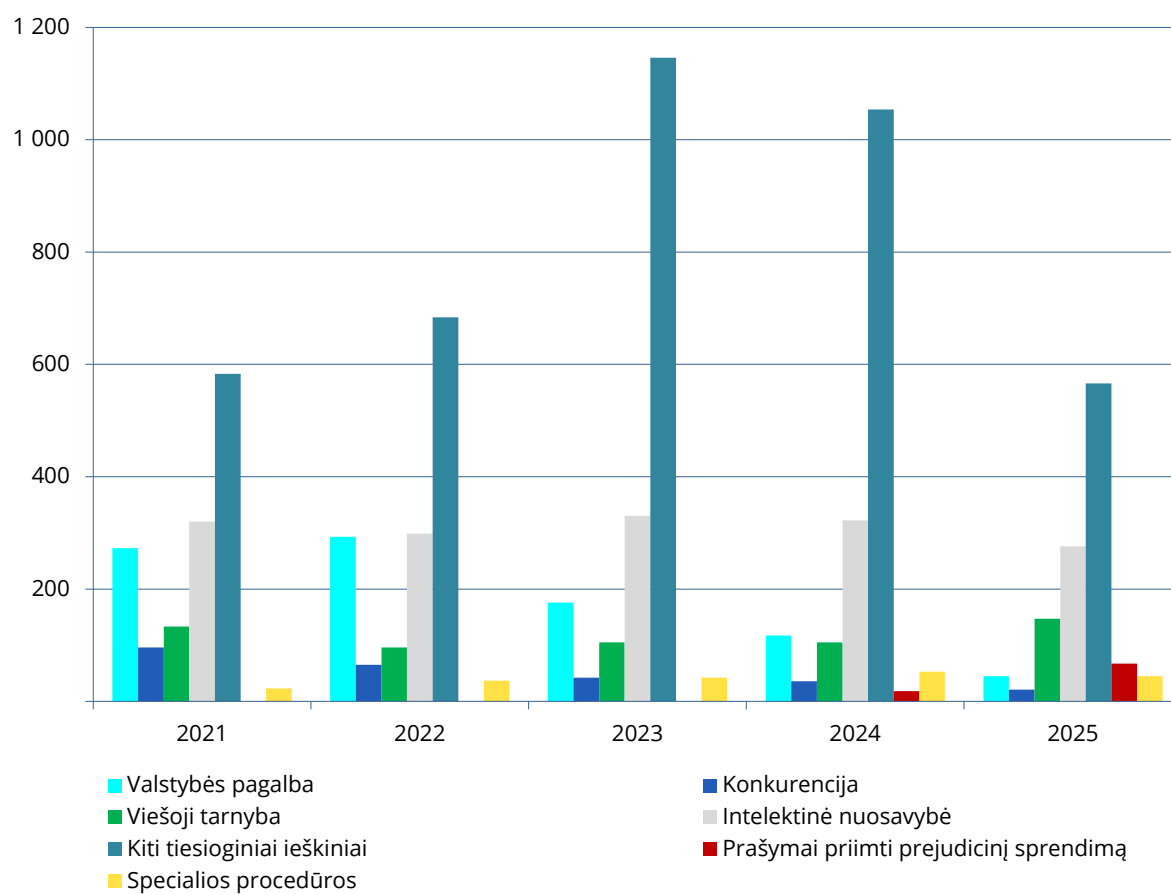
Proceso trukmė (mėnesiais) – Visos bylos, išspręstos priimant sprendimą



1| Trukmė nurodyta mėnesiais ir dešimtosiomis mėnesio dalimis. Apskaičiuojant vidutinę proceso trukmę neatsižvelgta į bylas, kuriose priimtas tarpinis sprendimas, specialias procedūras, skundus dėl laikinųjų apsaugos priemonių arba įstojimo į bylą, 2016 m. rugsėjo 1 d. Bendrajam Teismui perduotas viešosios tarnybos bylas.

2| Kategorijoje "Prašymai priimti prejudicinį sprendimą" šie skaičiai apima laikotarpį nuo šio prašymo padavimo Teisingumo Teismui iki jo perdavimo Bendrajam Teismui.

XVI. Iki gruodžio 31 d. dar neišnagrinėtos bylos – Procedūrų pobūdis arba dalykas (2021–2025)¹



Procedūrų pobūdis arba dalykas	2021	2022	2023	2024	2025
Valstybės pagalba	273	293	176	117	45
Konkurencija	96	65	42	36	21
Viešoji tarnyba	133	96	105	105	147
Intelektinė nuosavybė	320	299	330	322	276
Kiti tiesioginiai ieškiniai	583	684	1 146	1 054	566
Prašymai priimti prejudicinį sprendimą	0	0	0	18	67
Specialios procedūros	23	37	42	53	45
Iš viso	1 428	1 474	1 841	1 705	1 167

1| 2023 ir 2024 m. iš esmės identišių 404 bylų T-620/23–T-1023/23 paketas turėjo įtakos dar neišnagrinėtų bylų, priskiriamų prie kategorijos «Kiti tiesioginiai ieškiniai», skaičiui.

XVII. Iki gruodžio 31 d. dar neišnagrinėtos bylos – Sritis (2021–2025)¹

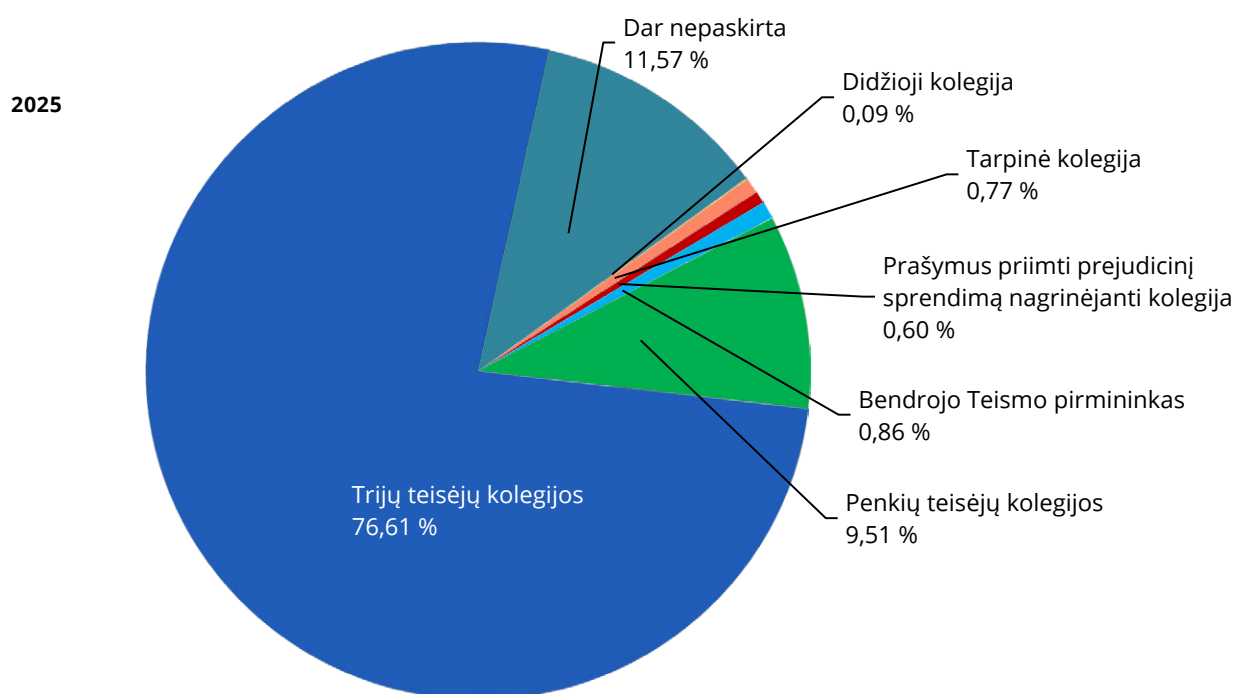
Sritis	2021	2022	2023	2024	2025
Aplinka	16	22	20	22	63
Arbitražinė išlyga	18	27	11	12	21
Bendra užsienio ir saugumo politika	0	0	0	1	3
Bendra žuvininkystės politika	1	4	5	7	3
Cheminių medžiagų registracija, įvertinimas, autorizacija ir apribojimai (REACH reglamentas)	6	7	6	3	1
Ekonominė ir pinigų politika	179	204	238	167	46
Ekonominė, socialinė ir teritorinė sanglauda	3	4	5	0	1
Energetika	17	17	21	16	8
Europos Sąjungos išorės veiksmai	3	2	2	0	2
Finansinės nuostatos (biudžetas, finansinė programa, nuosavi ištekliai, kova su sukčiavimu)	8	4	8	7	9
Galimybė susipažinti su dokumentais	44	30	35	41	40
Institucinė teisė	86	116	541	551	88
Intelektinė nuosavybė	320	299	330	322	276
Konkurencija	96	65	42	36	21
Laisvas prekių judėjimas	1	2	1	2	17
Laisvė teikti paslaugas	2	0	1	0	0
Laisvės, saugumo ir teisingumo erdvė	2	1	1	3	1
Mokesčiai	0	1	1	15	40
Mokslo tyrimai, technologijų plėtra ir kosmosas	2	5	3	4	1
Muitų sąjunga ir bendrasis muitų tarifas	3	1	0	0	1
Naujų valstybių įstojimas	0	0	1	1	0
Prekybos politika	63	33	29	18	26
Ribojamosios priemonės (Išorės veiksmai)	51	122	116	91	125
Rinkų reguliavimas ir skaitmeninės paslaugos	0	0	6	13	16
Sąjungos pilietybė	1	0	0	1	0
Socialinė politika	2	4	1	0	0
Teisės aktų derinimas	0	0	0	1	0
Transeuropiniai tinklai	1	1	1	0	0
Transportas	2	0	1	5	15
Valstybės pagalba	273	293	176	117	45
Vartotojų apsauga	5	5	4	1	1
Viešieji pirkimai	25	22	19	28	37
Visuomenės sveikata	19	19	32	24	20
Žemės ūkis	23	30	30	30	31
Iš viso pagal EB sutartį / SESV	1 272	1 340	1 687	1 539	958
Pareigūnų tarnybos nuostatai	133	97	112	113	164
Specialios procedūros	23	37	42	53	45
IŠ VISO BENDRAI	1 428	1 474	1 841	1 705	1 167

1| 2023 ir 2024 m. iš esmės identiškų 404 bylų T-620/23–T-1023/23 paketas turėjo įtakos dar neišnagrinėtų bylų, priskiriamų prie srities "Institucinė teisė", skaičiui.

XVIII. Iki gruodžio 31 d. dar neišnagrinėti prašymai priimti prejudicinį sprendimą – Sritis (2024–2025)

Sritis	2024	2025
Aplinka – Prekyba šiltnamio efektą sukeliančių dujų emisijos leidimais	0	1
Laisvas prekių judėjimas – Muitinės kodeksas	1	9
Laisvas prekių judėjimas – Tarifinė klasifikacija	1	8
Mokesčiai – Akcizai	6	9
Mokesčiai – Pridėtinės vertės mokestis	8	28
Transportas – Kompensavimas ir pagalba keleiviams	2	12
Iš viso pagal EB sutartį / SESV	18	67

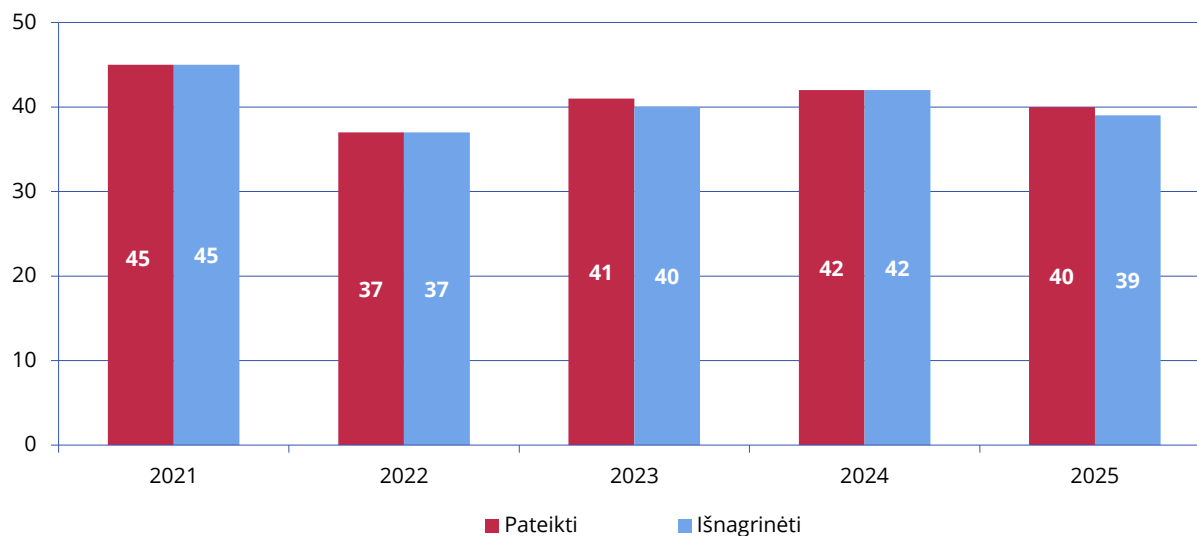
XIX. Iki gruodžio 31 d. dar neišnagrinėtos bylos – Teismo sudėtis (2021–2025)¹



Teismo sudėtis	2021	2022	2023	2024	2025
Didžioji kolegija	0	1	6	2	1
Tarpinė kolegija	0	0	0	0	9
Prašymus priimti prejudicinį sprendimą nagrinėjanti kolegija	0	0	0	12	7
Bendrojo Teismo pirmininkas	1	0	2	6	10
Penkių teisėjų kolegijos	106	206	219	113	111
Trijų teisėjų kolegijos	1 261	1 161	1 519	1 464	894
Vienas teisėjas	0	7	3	0	0
Dar nepaskirta	60	99	92	108	135
Iš viso	1 428	1 474	1 841	1 705	1 167

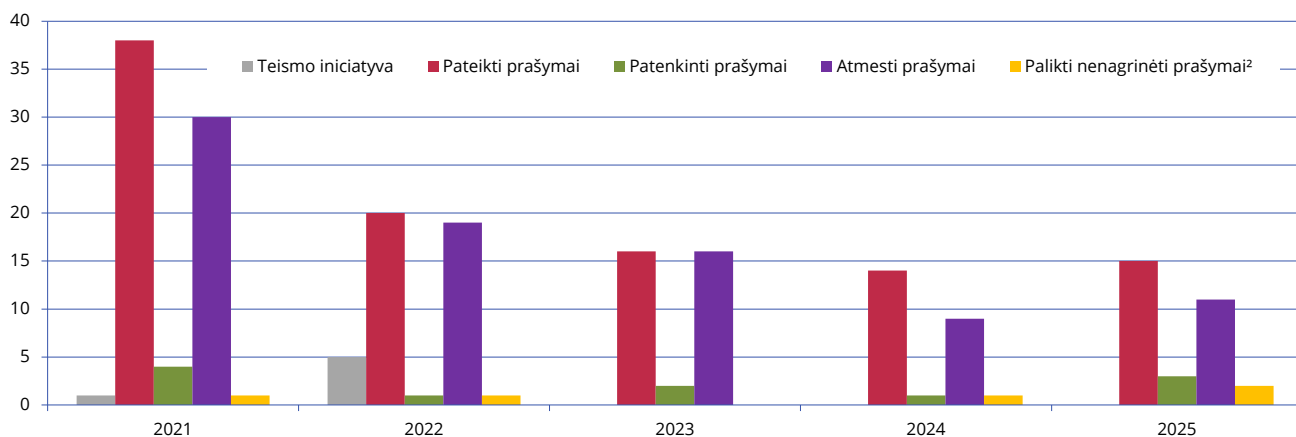
1| 2023 ir 2024 m. iš esmės identiškų 404 bylų T-620/23–T-1023/23 paketas turėjo įtakos 3 teisėjų kolegijų dar neišnagrinėtų bylų skaičiui.

XX. Kita – Prašymai dėl laikinųjų apsaugos priemonių (2021–2025)



Sritis	2025		Sprendimo rezultatas: tenkinti	Sprendimo rezultatas: išbraukti iš registro / nėra pagrindo priimti sprendimą	Sprendimo rezultatas: atmesti
	Pateikti prašymai	Išnagrinėti prašymai			
Aplinka	1	0	0	0	0
Arbitražinė išlyga	2	3	0	2	1
Cheminių medžiagų registracija, įvertinimas, autorizacija ir apribojimai (REACH reglamentas)	1	1	0	0	1
Ekonominė ir pinigų politika	3	0	0	0	0
Europos Sąjungos išorės veiksmai	1	1	0	1	0
Galimybė susipažinti su dokumentais	5	5	0	0	5
Institucinė teisė	2	2	0	2	0
Konkurencija	0	1	0	1	0
Laisvės, saugumo ir teisingumo erdvė	0	1	0	0	1
Pareigūnų tarnybos nuostatai	2	3	0	0	3
Ribojamosios priemonės (Išorės veiksmai)	6	4	0	1	3
Rinkų reguliavimas ir skaitmeninės paslaugos	0	1	0	0	1
Transportas	1	1	0	0	1
Valstybės pagalba	1	2	0	1	1
Viešieji pirkimai	10	10	1	2	7
Visuomenės sveikata	5	4	0	0	4
Iš viso	40	39	1	10	28

XXI. Kita – Pagreitinotos procedūros (2021–2025)¹



Sritis	2021 m.					2022 m.					2023 m.					2024 m.					2025 m.				
	Teismo iniciatyva	Prašymai	Sprendimo rezultatas	Sprendimo rezultatas	Sprendimo rezultatas	Teismo iniciatyva	Prašymai	Sprendimo rezultatas	Sprendimo rezultatas	Sprendimo rezultatas	Teismo iniciatyva	Prašymai	Sprendimo rezultatas	Sprendimo rezultatas	Sprendimo rezultatas	Teismo iniciatyva	Prašymai	Sprendimo rezultatas	Sprendimo rezultatas	Sprendimo rezultatas	Teismo iniciatyva	Prašymai	Sprendimo rezultatas	Sprendimo rezultatas	Sprendimo rezultatas
Aplinka	0	0	0	0	0	0	0	0	0	0	0	0	0	0	0	0	4	0	3	0	0	0	0	0	0
Arbitražinė išlyga	0	0	0	0	0	0	0	0	0	0	0	1	0	1	0	0	0	0	0	0	0	0	0	0	0
Cheminių medžiagų registracija, įvertinimas, autorizacija ir apribojimai (REACH reglamentas)	0	0	0	0	0	0	0	0	0	0	0	1	0	0	0	0	0	0	1	0	0	0	0	0	0
Ekonominė ir pinigų politika	0	1	0	0	0	0	1	0	1	1	0	2	0	2	0	0	0	0	0	0	0	0	0	0	0
Ekonominė, socialinė ir teritorinė sanglauda	0	0	0	0	0	4	0	0	0	0	0	0	0	0	0	0	0	0	0	0	0	0	0	0	0

>>>

1] Byla Bendrajame Teisme gali būti sprendžiama taikant pagreintą procedūrą pagal pagrindinės šalies prašymą, o nuo 2015 m. liepos 1 d. – Bendrojo Teismo iniciatyva.

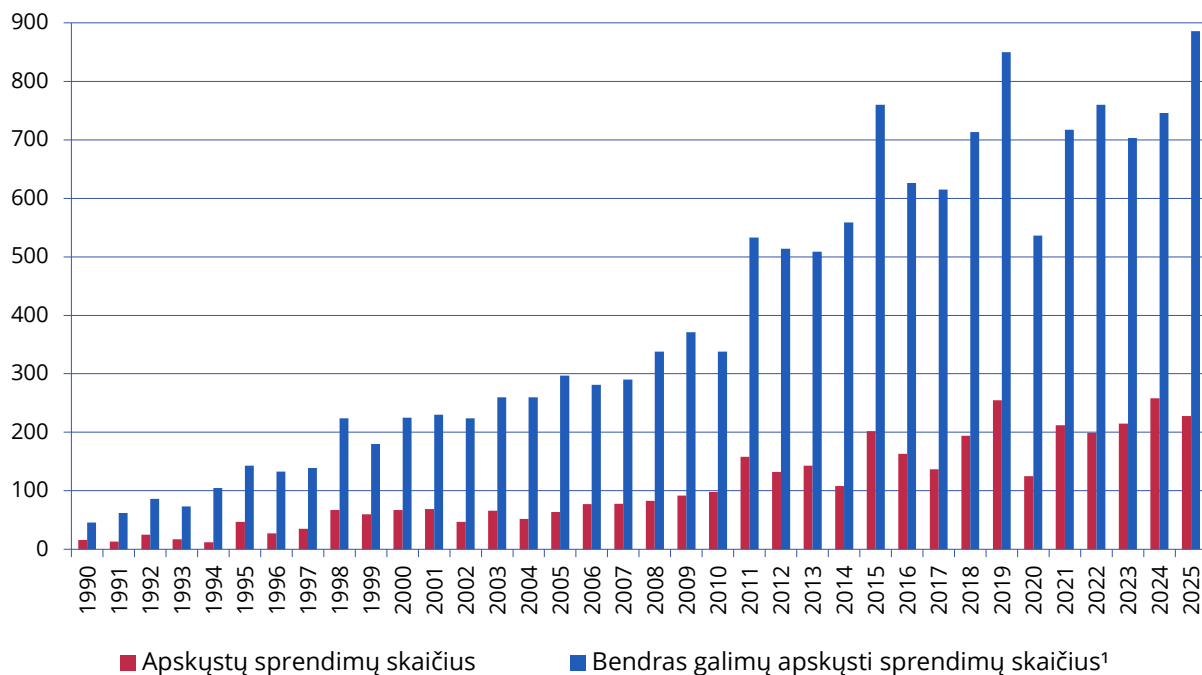
2] Prie „Paliktų nenagrinėtų prašymų“ kategorijos priskiriami atvejai, kai atsiimamas prašymas, atsisakoma ieškinio arba kai byla išsprendžiama nutartimi dar prieš prašymo dėl pagreitinotos procedūros nagrinėjimą.

Sritis

	Teismo iniciatyva 2021 m.					Prašymai 2021 m.					Sprendimo rezultatas 2021 m. / Patenkinta					Sprendimo rezultatas 2021 m. / Atmesta					Sprendimo rezultatas 2021 m. / Palikta nenagrinėta ²									
	Teismo iniciatyva 2022 m.					Prašymai 2022 m.					Sprendimo rezultatas 2022 m. / Patenkinta					Sprendimo rezultatas 2022 m. / Atmesta					Sprendimo rezultatas 2022 m. / Palikta nenagrinėta ²									
	Teismo iniciatyva 2023 m.					Prašymai 2023 m.					Sprendimo rezultatas 2023 m. / Patenkinta					Sprendimo rezultatas 2023 m. / Atmesta					Sprendimo rezultatas 2023 m. / Palikta nenagrinėta ²									
	Teismo iniciatyva 2024 m.					Prašymai 2024 m.					Sprendimo rezultatas 2024 m. / Patenkinta					Sprendimo rezultatas 2024 m. / Atmesta					Sprendimo rezultatas 2024 m. / Palikta nenagrinėta ²									
	Teismo iniciatyva 2025 m.					Prašymai 2025 m.					Sprendimo rezultatas 2025 m. / Patenkinta					Sprendimo rezultatas 2025 m. / Atmesta					Sprendimo rezultatas 2025 m. / Palikta nenagrinėta ²									
Galimybė susipažinti su dokumentais	0	2	0	2	0	0	0	0	0	0	0	0	0	0	0	0	1	0	1	0	0	0	0	0	0	0	0	0	0	0
Institucinė teisė	0	2	0	1	1	0	1	0	1	0	0	0	0	0	0	0	2	0	0	1	0	3	1	1	1	0	0	0	0	0
Konkurencija	0	6	2	4	0	0	0	0	0	0	0	2	0	2	0	0	1	1	0	0	0	2	0	2	0	0	0	0	0	0
Laisvės, saugumo ir teisingumo erdvė	0	0	0	0	0	0	1	0	1	0	0	0	0	0	0	0	1	0	0	0	0	0	0	1	0	0	0	0	0	0
Muitų sąjunga ir bendrasis muitų tarifas	0	1	0	1	0	0	0	0	0	0	0	0	0	0	0	0	0	0	0	0	0	0	0	0	0	0	0	0	0	0
Pareigūnų tarnybos nuostatai	0	2	0	3	0	0	1	0	1	0	0	2	0	2	0	0	0	0	0	0	0	0	0	0	0	0	0	0	0	0
Prekybos politika	0	3	0	3	0	0	0	0	0	0	0	0	0	0	0	0	0	0	0	0	0	1	0	1	0	0	0	0	0	0
Ribojamosios priemonės (lšorės veiksmai)	0	1	0	1	0	1	13	0	11	0	0	3	0	5	0	0	3	0	2	0	0	5	2	4	0	0	0	0	0	0
Rinkų reguliavimas ir skaitmeninės paslaugos	0	0	0	0	0	0	0	0	0	0	0	1	1	0	0	0	1	0	1	0	0	0	0	0	0	0	0	0	0	0
Transportas	0	0	0	0	0	0	0	0	0	0	0	0	0	0	0	0	1	0	1	0	0	0	0	0	0	0	0	0	0	0
Valstybės pagalba	0	7	0	7	0	0	0	0	0	0	0	0	0	0	0	0	0	0	0	0	0	0	0	0	0	0	0	0	0	0
Viešieji pirkimai	0	2	0	0	0	0	0	1	1	0	0	1	1	0	0	0	0	0	0	0	0	3	0	2	1	0	0	0	0	0
Visuomenės sveikata	1	11	2	8	0	0	3	0	3	0	0	3	0	4	0	0	0	0	0	0	0	1	0	0	0	0	0	0	0	0
Iš viso	1	38	4	30	1	5	20	1	19	1	0	16	2	16	0	0	14	1	9	1	0	15	3	11	2					

2) Prie „Paliktų nenagrinėtų prašymų“ kategorijos priskiriami atvejai, kai atsiimamas prašymas, atsisakoma ieškinio arba kai byla išsprendžiama nutartimi dar prieš prašymo dėl pagreitinotos procedūros nagrinėjimą.

XXII. Kita – Teisingumo Teismui apeliacine tvarka apskūsti Bendrojo Teismo sprendimai (1990–2025)



Metai	Apskūstų sprendimų skaičius	Bendras galimų apskūsti sprendimų skaičius ¹	Apskūstų sprendimų procentinė dalis
1990	16	46	35 %
1991	13	62	21 %
1992	25	86	29 %
1993	17	73	23 %
1994	12	105	11 %
1995	47	143	33 %
1996	27	133	20 %
1997	35	139	25 %
1998	67	224	30 %
1999	60	180	33 %
2000	67	225	30 %
2001	69	230	30 %
2002	47	224	21 %
2003	66	260	25 %
2004	52	260	20 %
2005	64	297	22 %
2006	77	281	27 %
2007	78	290	27 %
2008	83	338	25 %

>>>

1] Bendras skaičius galimų apskūsti sprendimų – teismo sprendimų, nutarčių dėl laikinųjų apsaugos priemonių ir dėl prašymo leisti įstoti į bylą atmetimo, taip pat nutarčių, kuriomis procesas užbaigiamas kitais nei bylos išbraukimo iš registro ar perdavimo kitam teismui pagrindais, – kurių apskundimo terminas pasibaigė arba kurie buvo apskūsti.

Metai	Apskųstų sprendimų skaičius	Bendras galimų apskųsti sprendimų skaičius ¹	Apskųstų sprendimų procentinė dalis
2009	92	371	25 %
2010	98	338	29 %
2011	158	533	30 %
2012	132	514	26 %
2013	143	509	28 %
2014	108	559	19 %
2015	202	760	27 %
2016	163	626	26 %
2017	137	615	22 %
2018	194	713	27 %
2019	255	850	30 %
2020	125	536	23 %
2021	212	717	30 %
2022	199	760	26 %
2023	215	703	31 %
2024	258	746	35 %
2025	228	886	26 %

1| Bendras skaičius galimų apskųsti sprendimų – teismo sprendimų, nutarčių dėl laikinųjų apsaugos priemonių ir dėl prašymo leisti įstoti į bylą atmetimo, taip pat nutarčių, kuriomis procesas užbaigiamas kitais nei bylos išbraukimo iš registro ar perdavimo kitam teismui pagrindais, – kurių apskundimo terminas pasibaigė arba kurie buvo apskųsti.

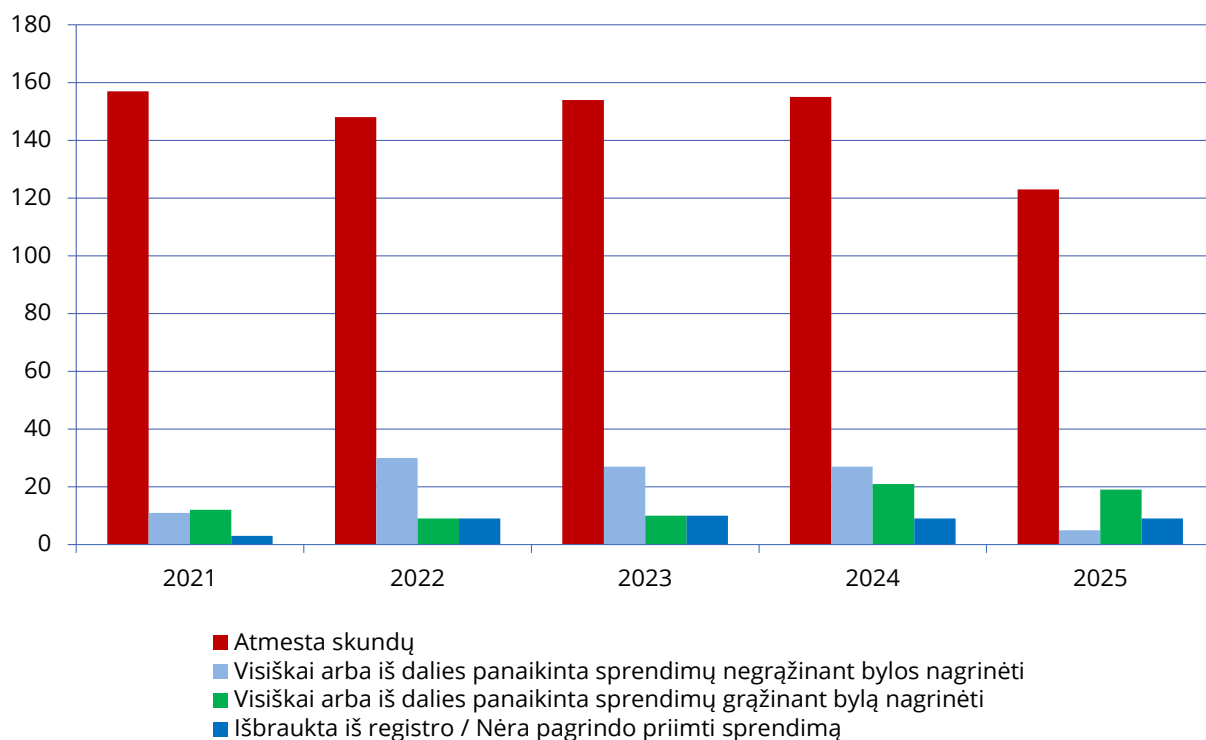
XXIII. Kita – Teisingumo Teismui pateiktų apeliacinių skundų pasiskirstymas pagal procedūros pobūdį ar dalyką (2021–2025)

Procedūrų pobūdis arba dalykas	2021 m.			2022 m.			2023 m.			2024 m.			2025 m.		
	Sprendimai, apskųsti apeliacine tvarka	Galimi apskųsti sprendimai	Apeliacinių skundų %	Sprendimai, apskųsti apeliacine tvarka	Galimi apskųsti sprendimai	Apeliacinių skundų %	Sprendimai, apskųsti apeliacine tvarka	Galimi apskųsti sprendimai	Apeliacinių skundų %	Sprendimai, apskųsti apeliacine tvarka	Galimi apskųsti sprendimai	Apeliacinių skundų %	Sprendimai, apskųsti apeliacine tvarka	Galimi apskųsti sprendimai	Apeliacinių skundų %
Valstybės pagalba	28	44	64 %	16	37	43 %	30	59	51 %	18	37	49 %	12	74	16 %
Konkurencija	11	19	58 %	21	31	68 %	17	37	46 %	22	26	85 %	5	22	23 %
Viešojo tarnyba	26	94	28 %	31	116	27 %	17	65	26 %	25	68	37 %	20	65	31 %
Intelektinė nuosavybė	60	279	22 %	41	271	15 %	51	257	20 %	31	230	13 %	39	304	13 %
Kiti tiesioginiai ieškiniai	85	279	30 %	82	297	28 %	100	285	35 %	161	384	42 %	146	415	35 %
Apeliaciniai skundai	0	0	0 %	1	1	100 %	0	0	0 %	0	0	0 %	0	0	0 %
Specialios procedūros	2	2	100 %	7	7	100 %	0	0	0 %	1	1	100 %	6	6	100 %
Iš viso	212	717	30 %	199	760	26 %	215	703	31 %	258	746	35 %	228	886	26 %

**XXIV. Kita – Apeliacinių skundų nagrinėjimo Teisingumo Teisme rezultatai (2025)
(Sprendimai ir nutartys)**

Sritis	Atmesta skundų	Visiškai arba iš dalies panaikinta sprendimų negrąžinant bylos nagrinėti	Visiškai arba iš dalies panaikinta sprendimų grąžinant bylą nagrinėti	Išbraukta iš registro / Nėra pagrindo priimti sprendimą	Iš viso
Aplinka	4	0	0	0	4
Arbitražinė išlyga	4	0	0	0	4
Bendra užsienio ir saugumo politika	8	0	0	4	12
Cheminių medžiagų registracija, įvertinimas, autorizacija ir apribojimai (REACH reglamentas)	2	0	0	0	2
Ekonominė ir pinigų politika	14	0	2	0	16
Energetika	2	0	1	0	3
Galimybė susipažinti su dokumentais	1	0	0	0	1
Institucinė teisė	5	0	4	1	10
Intelektinė nuosavybė	33	0	2	0	35
Konkurencija	11	0	0	1	12
Laisvas prekių judėjimas	1	0	0	0	1
Mokesčiai	1	0	0	0	1
Pareigūnų tarnybos nuostatai	9	2	0	0	11
Prekybos politika	1	0	2	0	3
Teisės aktų derinimas	2	0	0	0	2
Valstybės pagalba	13	2	5	2	22
Viešieji pirkimai	3	0	2	0	5
Visuomenės sveikata	5	0	1	0	6
Žemės ūkis	4	1	0	1	6
Iš viso	123	5	19	9	156

**XXV. Kita – Apeliacinių skundų nagrinėjimo Teisingumo Teisme rezultatai (2021–2025)
(Sprendimai ir nutartys)**



Apeliacinių skundų nagrinėjimo Teisingumo Teisme rezultatai	2021	2022	2023	2024	2025
Atmesta skundų	157	148	154	155	123
Visiškai arba iš dalies panaikinta sprendimų negrąžinant bylos nagrinėti	11	30	27	27	5
Visiškai arba iš dalies panaikinta sprendimų grąžinant bylą nagrinėti	12	9	10	21	19
Išbraukta iš registro / Nėra pagrindo priimti sprendimą	3	9	10	9	9
Iš viso	183	196	201	212	156

XXVI. Kita – Bendroji raida (1989–2025) – Gautos, baigtos, dar neišnagrinėtos bylos

Metai	Gautos bylos ¹	Baigtos bylos ²	Iki gruodžio 31 d. dar neišnagrinėtos bylos
1989	169	1	168
1990	59	82	145
1991	95	67	173
1992	123	125	171
1993	596	106	661
1994	409	442	628
1995	253	265	616
1996	229	186	659
1997	644	186	1 117
1998	238	348	1 007
1999	384	659	732
2000	398	343	787
2001	345	340	792
2002	411	331	872
2003	466	339	999
2004	536	361	1 174
2005	469	610	1 033
2006	432	436	1 029
2007	522	397	1 154
2008	629	605	1 178
2009	568	555	1 191
2010	636	527	1 300
2011	722	714	1 308
2012	617	688	1 237
2013	790	702	1 325
2014	912	814	1 423
2015	831	987	1 267
2016	974	755	1 486
2017	917	895	1 508
2018	834	1 009	1 333
2019	939	874	1 398
2020	847	748	1 497
2021	882	951	1 428
2022	904	858	1 474
2023	1 271	904	1 841
2024	786	922	1 705
2025	989	1 527	1 167
Iš viso	21 826	20 659	

1] 1989 m. naujai sukurtam Bendrajam Teismui Teisingumo Teismas perdavė 153 bylas.

1993 m. pirmą kartą išplėtus šio teismo jurisdikciją, Teisingumo Teismas jam perdavė 451 bylą.

1994 m. antrą kartą išplėtus šio teismo jurisdikciją, Teisingumo Teismas jam perdavė 14 bylą.

2004–2005 m. trečią kartą išplėtus šio teismo jurisdikciją, Teisingumo Teismas jam perdavė 25 bylas.

2016 m. rugsėjo 1 d. Bendrajam Teismui perduotos 139 viešosios tarnybos bylos.

2023–2025 m. iš esmės identišku 404 bylų T-620/23–T-1023/23 paketas turėjo įtakos gautų (2023 m.), dar neišnagrinėtų (2023 ir 2024 m.) ir baigtų bylų (2025 m.) skaičiui.

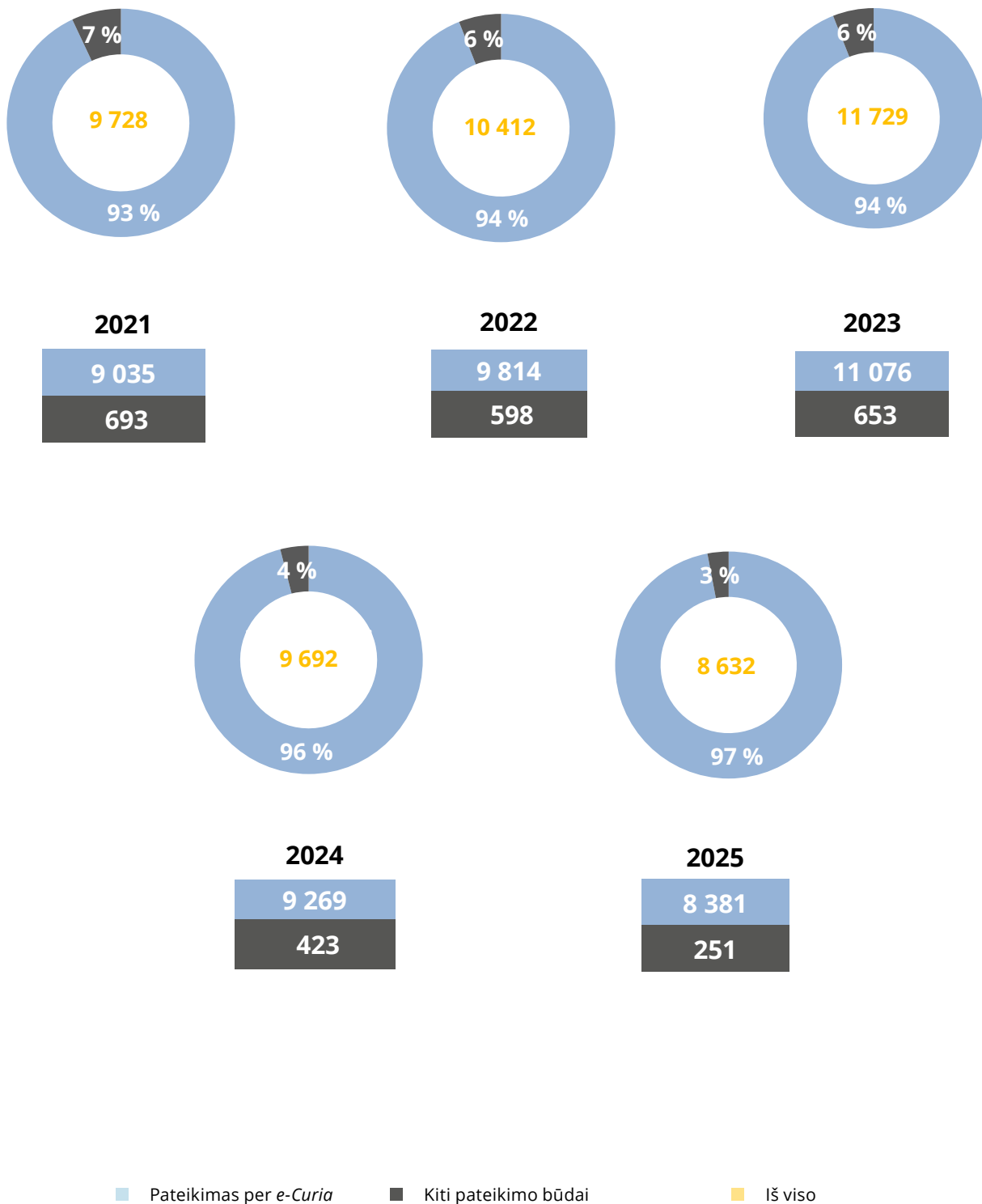
2] 2005–2006 m. Bendrasis Teismas perdavė 118 bylų naujai sukurtam Tarnautojų teismui.

XXVII. Bendrojo Teismo kanceliarijos veikla (2021–2025)

Veiksmų rūšis	2021	2022	2023	2024	2025
Jrašų skaičius kanceliarijos registre ¹	56 830	60 961	62 019	53 862	51 682
Ieškiniai ²	882	904	1 271	767	924
Ieškinių trūkumų ištaisymo procentinė dalis ³	41,2 %	31,96 %	22,9 %	38,07 %	44,37 %
Prašymai priimti prejudicinį sprendimą	0	0	0	19	65
Rašytiniai pareiškimai (ne ieškiniai)	4 385	4 888	5 264	4 136	4 106
Prašymai įstoti į bylą	306	265	350	243	451
Prašymai dėl konfidencialaus (procesiniuose dokumentuose esančių duomenų) tvarkymo ⁴	253	371	744	199	212
Kanceliarijos paruošti nutarčių projektai ⁵ (akivaizdus nepriimtumas iki įteikimo, bylos nagrinėjimo sustabdymas / atnaujinimas, bylų sujungimas, nepriimtumu grindžiamo reikalavimo svarstymas nagrinėjant bylą iš esmės, neužginčytas įstojimas į bylą, išbraukimas iš registro, pagrindo priimti sprendimą nebuvimas intelektualinės nuosavybės bylose, žodinės proceso dalies atnaujinimas ir klaidų ištaisymas)	371	344	345	252	377
Kolegijų posėdžiai	338	352	334	346	331
Teismo posėdžių protokolai	251	250	297	238	274

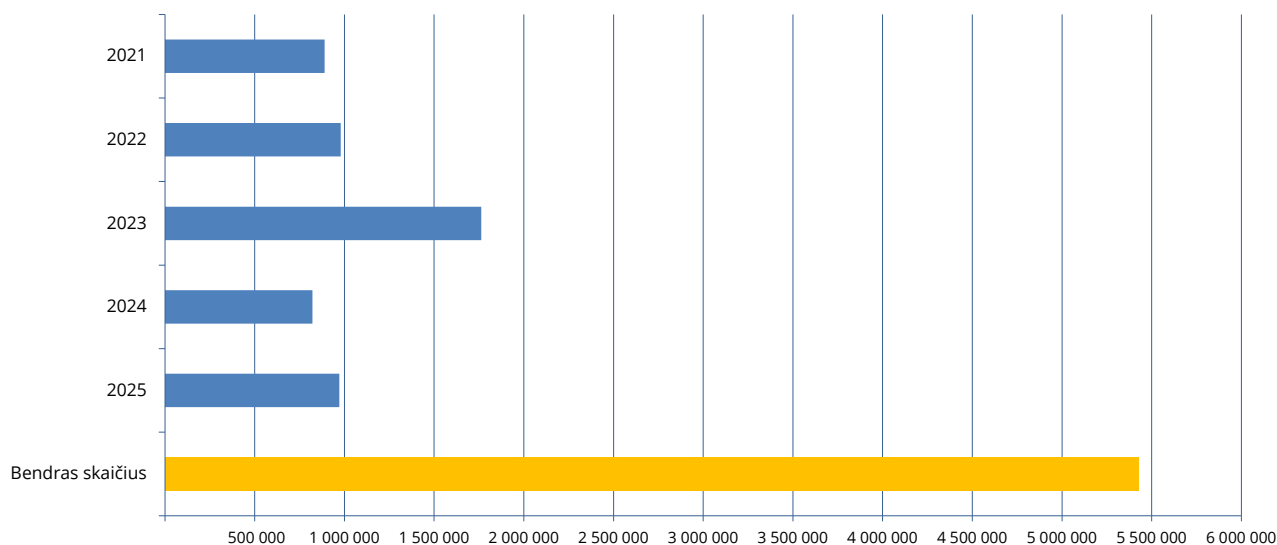
- 1] Šis skaičius rodo tarnybos darbų apimtį. Tiesioginių ieškinių atveju kiekvienas įrašas atitinka vieną gautą ar išsiųstą dokumentą, nes dokumentai įteikiami ribotam ginčo šalių skaičiui (ieškovui, atsakovui ir prirėikus įstojusiai (-ioms) į bylą šaliai (-ims)). Bylose dėl prašymų priimti prejudicinį sprendimą kiekvienas įrašas apskaitomas kaip vienas, nors jis apima kelioms dešimtims adresatų išsiųstus raštus, kaip yra suinteresuotosioms šalims įteikiant prašymus priimti prejudicinį sprendimą. Kitaip nei Teisingumo Teisme kanceliarijoje, buvo pasirinkta ir toliau skaičiuoti tik įrašus registre, o ne dokumentų skaičių.
- 2] Kiekvienas pateiktas rašytinis pareiškimas (įskaitant ieškinį) turi būti įtrauktas į registrą, pridėtas prie bylos medžiagos, prirėikus ištaisyti jo trūkumai, apie jį turi būti pranešta teisėjų kabinetams kartu su lydraščiu (kartais išsamiau), vėliau prirėikus jis turi būti išverstas ir galiausiai įteiktas šalims. 2023 m. 404 iš esmės identiškos bylos T-620/23–T-1023/23 turėjo įtakos gautų bylų skaičiui.
- 3] Kai ieškinyje (tai galioja ir visiems kitiems rašytiniams pareiškimams) nesilaikoma tam tikrų reikalavimų, kanceliarija imasi priemonių jo trūkumams ištaisyti, kaip numatyta Procedūros reglamente. 2023 m. iš esmės identiškų 404 bylų T-620/23–T-1023/23 paketas turėjo įtakos ieškinių trūkumų ištaisymo procentinei daliai. Jeigu neskaičiuotume šių bylų paketo, 33,5 % ieškinių buvo taisomi trūkumai.
- 4] Prašymų konfidencialiai tvarkyti duomenis skaičius yra nesusijęs su viename ar daugiau rašytinių pareiškimų esančių duomenų, kuriuos prašoma tvarkyti konfidencialiai, skaičiumi. 2023 m. iš esmės identiškų 404 bylų T-620/23–T-1023/23 paketas turėjo įtakos prašymų neatskleisti duomenų skaičiui.
- 5] Nuo 2015 m. liepos 1 d. ir 2024 m. rugsėjo 1 d., kada įsigaliojo Bendrojo Teismo procedūros reglamento pakeitimai, kai kurie sprendimai, kurie anksčiau buvo priimami kaip nutartys, priimami kaip paprasti sprendimai, kurie pridėdami prie bylos medžiagos (nuo 2015 m. liepos 1 d.: bylos nagrinėjimo sustabdymas / atnaujinimas, bylų sujungimas, valstybės narės ar institucijos įstojimas į bylą neprasant konfidencialiai tvarkyti duomenų; nuo 2024 m. rugsėjo 1 d.: bylų sujungimas prašant konfidencialiai tvarkyti duomenis, žodinės proceso dalies atnaujinimas, sprendimas prieštaravimą arba atskirą procesinį klausimą nagrinėti sprendžiant bylą iš esmės).

XXVIII. Procesinių dokumentų pateikimo Bendrajam Teismui būdas (2021–2025)¹



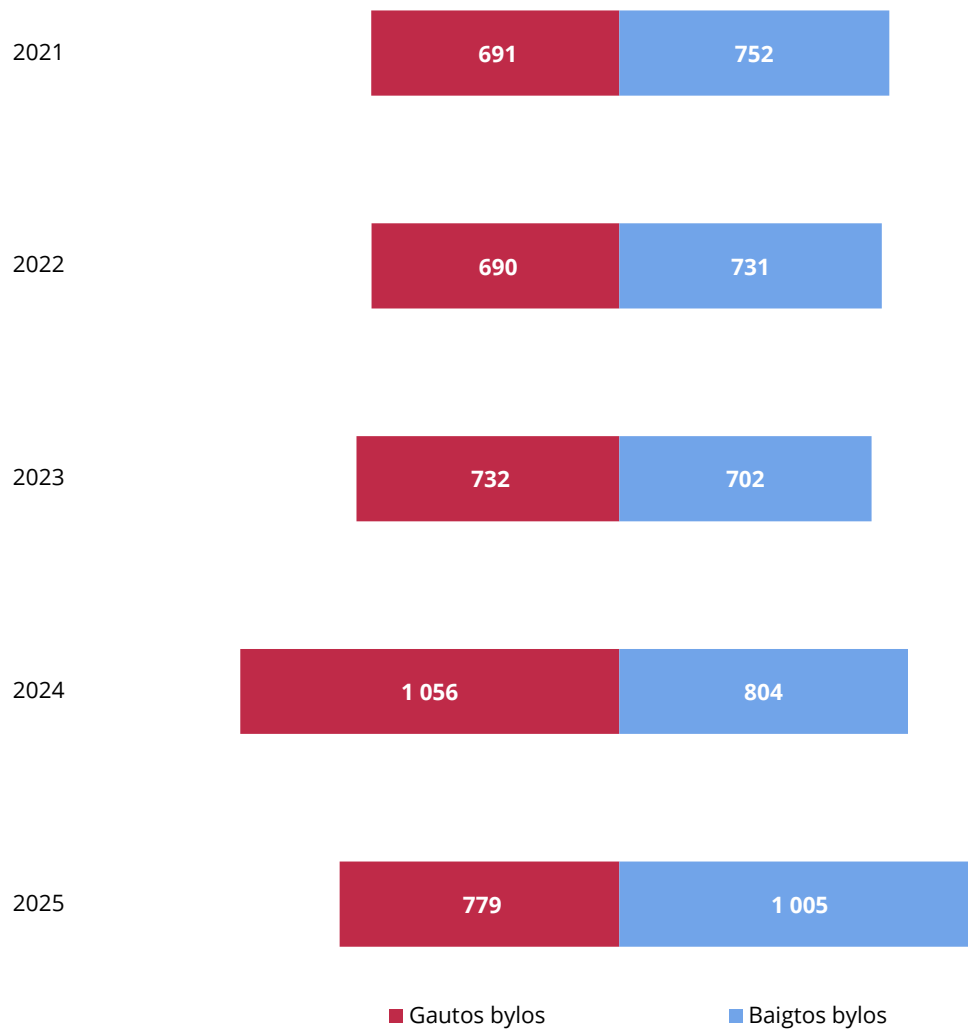
1| Nuo 2018 m. gruodžio 1 d. visuose Bendrajame Teisme vykstančiuose procesuose nagrinėjant tiesioginius ieškinius dokumentais su bylos šalių atstovais privalomai keičiamasi per *e-Curia* (nepažeidžiant teisės aktuose numatytų išimčių).

XXIX. Per *e-Curia* pateikta puslapių (2021–2025)¹



1| 2023 m. iš esmės identišku 404 bylų T-620/23–T-1023/23 paketas turėjo įtakos per *e-Curia* pateiktų puslapių skaičiui. Vien 2023 m. spalio mėn. buvo pateikti 682 309 puslapiai.

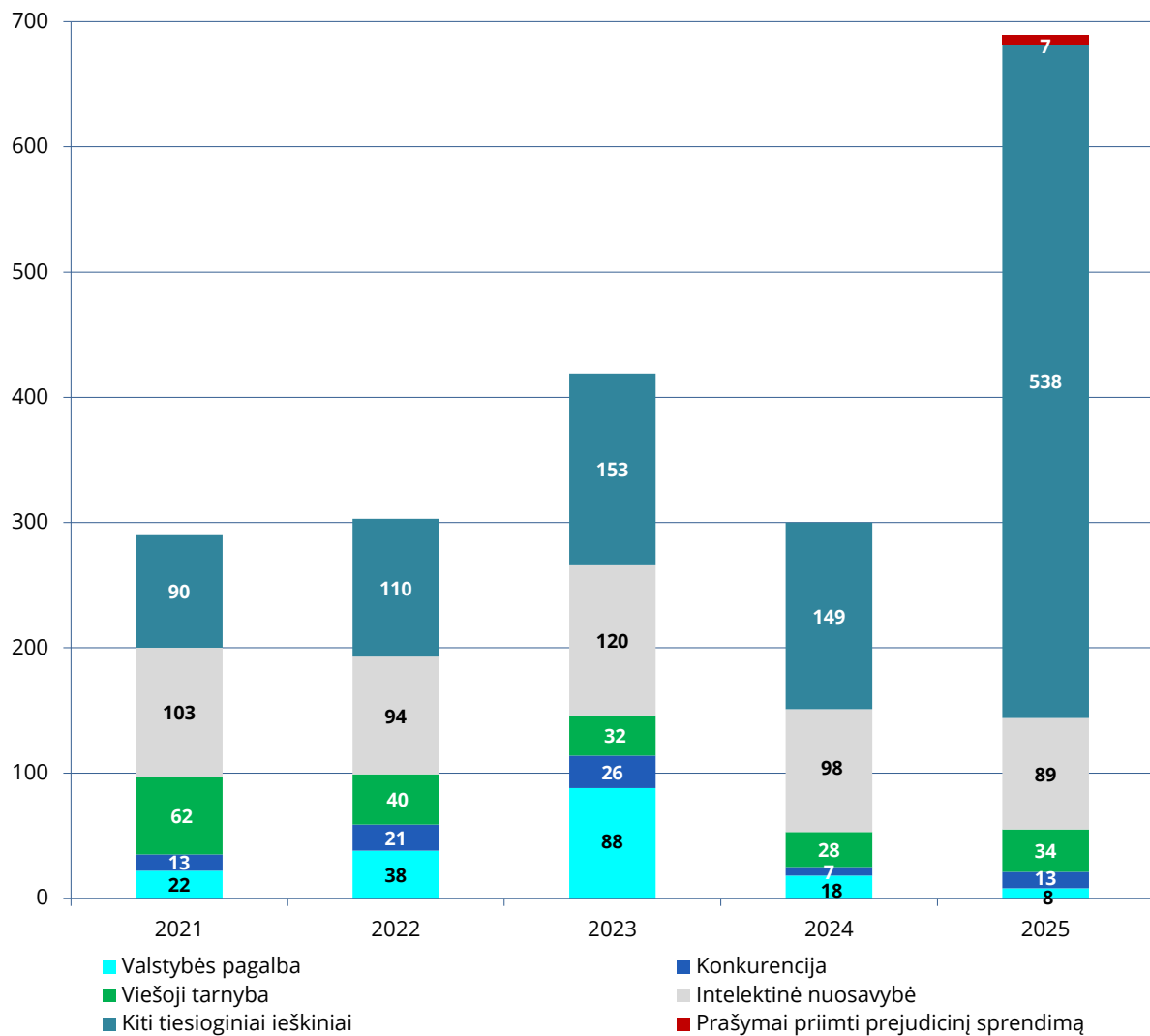
XXX. Pranešimai *Europos Sąjungos oficialiajame leidinyje* (2021–2025)^{1 2}



1|Pagal Procedūros reglamentą (79 ir 122 straipsniai) *Europos Sąjungos oficialiajame leidinyje* turi būti skelbiami pranešimai apie naujus ieškinius ir sprendimus (nutartis), kuriais užbaigiamas procesas.

2|404 iš esmės identiškų bylų T-620/23–T-1023/23 paketas turėjo įtakos 2024 m. paskelbtų pranešimų apie pradėtas bylas skaičiui.

XXXI. Teismo posėdžiuose nagrinėtos bylos (2021–2025)^{1 2}

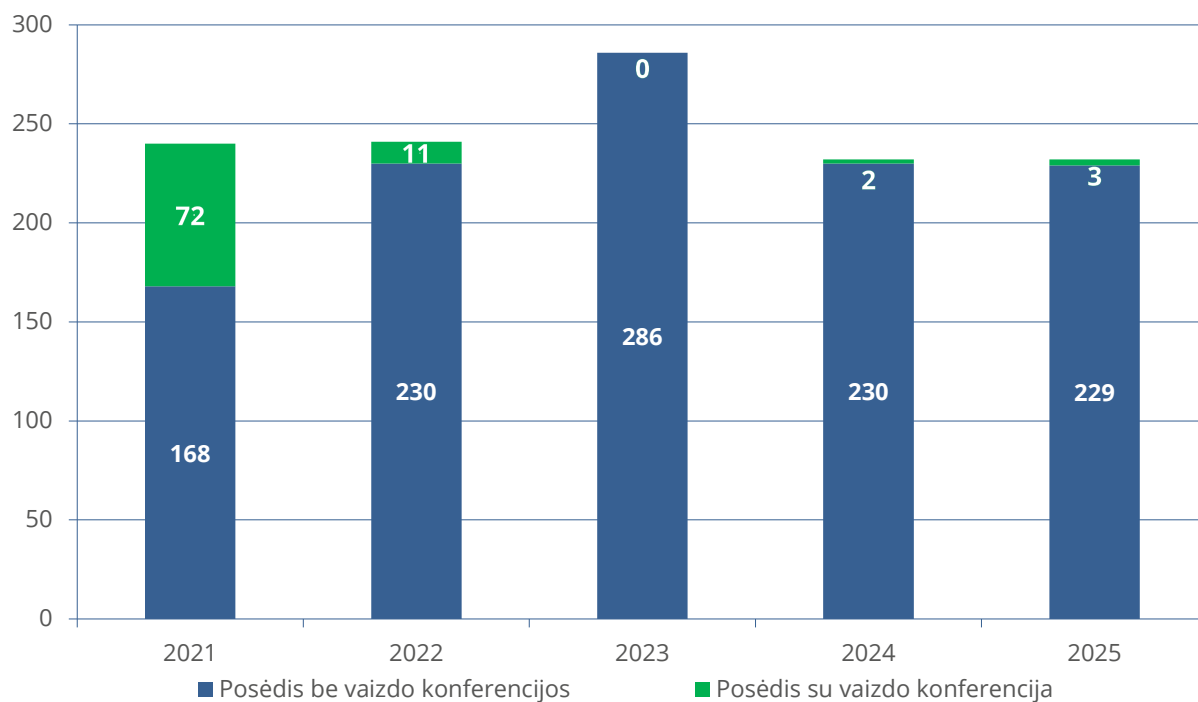


Metai	Teismo posėdžiuose nagrinėtos bylos
2021	290
2022	303
2023	419
2024	300
2025	689

1| Teismo posėdžiuose nagrinėtų bylų skaičius nustatytas neatsižvelgiant į sujungtas bylas ir bendrus posėdžius.

2| 2025 m. iš esmės identišių 404 bylų T-620/23–T-1023/23 paketas turėjo įtakos prie kategorijos «Kiti tiesioginiai ieškiniai» priskiriamų bylų, kuriose surengtas teismo posėdis, skaičiui.

XXXII. Teismo posėdžiai (2021–2025)¹



Metai	Teismo posėdžiai
2021	240
2022	241
2023	286
2024	232
2025	232

1) Į teismo posėdžių skaičių įtrauktos sujungtos bylos ir bendri posėdžiai (teismo posėdis sujungtose bylose arba bendras posėdis = vienas posėdis).



Teisingumo Teismas
2925 Liuksemburgas
Tel. +352 4303-1

Bendrasis Teismas
2925 Liuksemburgas
Tel. +352 4303-1

Teisingumo Teismo interneto svetainė:
curia.europa.eu

Rankraštis parengtas 2026 m. vasario mėn. / Duomenys surinkti iki 2025 m. gruodžio 31 d.

Maketas: Europos Sąjungos Teisingumo Teismas / Komunikacijos direktoratas / Leidinių ir elektroninių informavimo priemonių skyrius, 2026.

Visos nuotraukos: © Europos Sąjunga (išskyrus atvejus, kai nurodyta kitaip).

Naudoti ar atgaminti nuotraukas ar kitą medžiagą, kurios autorių teisės nepriklauso Europos Sąjungai, galima tik gavus teisių turėtojų leidimą.

Nei Europos Sąjungos Teisingumo Teismas, nei joks institucijos vardu veikiantis asmuo nėra atsakingas už šiame leidinyje pateikiamos informacijos panaudojimą.

Atgaminti leidžiama nurodžius šaltinį.

© Europos Sąjunga, 2026.



EUROPOS SAJUNGOS
TEISINGUMO TEISMAS

Komunikacijos direktoratas
Elektroninių leidinių ir spaudos skyrius

2026 m. kovo mėn

