



TRIBUNAL DE JUSTIÇA
DA UNIÃO EUROPEIA

Relatório anual 2025

Estatísticas judiciais do Tribunal Geral

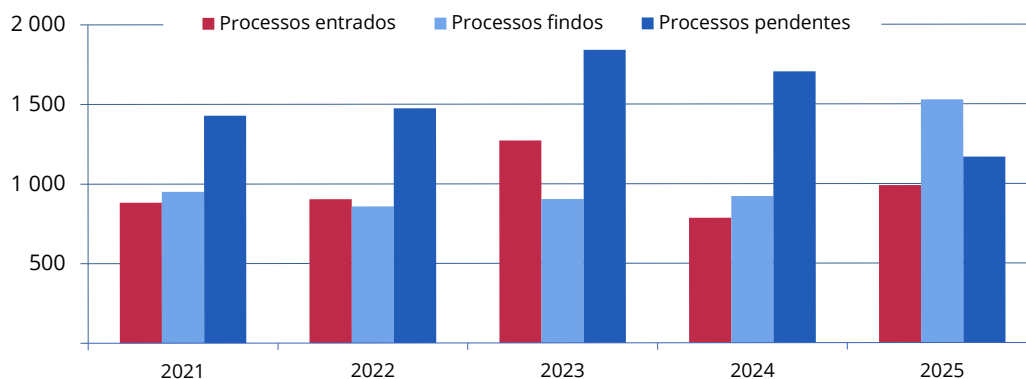


Estatísticas judiciais do Tribunal Geral

I. Atividade geral do Tribunal Geral — Processos entrados, findos, pendentes (2021-2025)	4
II. Processos entrados — Natureza ou objeto dos processos (2021-2025)	5
III. Processos entrados — Fundamento jurídico (2021-2025)	6
IV. Processos entrados — Matéria (2021-2025)	7
V. Reenvios prejudiciais entrados — Matéria (2024-2025)	8
VI. Reenvios prejudiciais entrados — Por Estado-Membro (2024-2025)	9
VII. Reenvios prejudiciais entrados — Por Estado-Membro e órgão jurisdicional (2024-2025)	10
VIII. Processos findos — Natureza ou objeto dos processos (2021-2025)	11
IX. Processos findos — Matéria (2025)	12
X. Reenvios prejudiciais findos — Matéria (2025)	13
XI. Reenvios prejudiciais findos — Matéria (2024-2025)	13
XII. Processos findos — Matéria (2021-2025)	14
XIII. Processos findos — Formação de julgamento (2021-2025)	15
XIV. Processos findos — Duração dos processos em meses (2021-2025) (Acórdãos e despachos)	16
XV. Processos findos — Duração dos processos em meses (2021-2025) (Acórdãos)	17
XVI. Processos pendentes em 31 de dezembro — Natureza ou objeto dos processos (2021-2025)	18
XVII. Processos pendentes em 31 de dezembro — Matéria (2021-2025)	19
XVIII. Reenvios prejudiciais pendentes em 31 de dezembro — Matéria (2024-2025)	20
XIX. Processos pendentes em 31 de dezembro — Formação de julgamento (2021-2025)	20
XX. Diversos — Processos de medidas provisórias (2021-2025)	21
XXI. Diversos — Tramitação acelerada (2021-2025)	22
XXII. Diversos — Decisões do Tribunal Geral que foram objeto de recurso para o Tribunal de Justiça (1990-2025)	24
XXIII. Diversos — Repartição dos recursos interpostos no Tribunal de Justiça, consoante a natureza ou o objeto do processo (2021-2025)	26
XXIV. Diversos — Resultados dos recursos de decisões do Tribunal Geral interpostos no Tribunal de Justiça (2025) (Acórdãos e despachos)	27
XXV. Diversos — Resultados dos recursos de decisões do Tribunal Geral interpostos no Tribunal de Justiça (2021-2025) (Acórdãos e despachos)	28
XXVI. Diversos — Evolução geral (1989-2025) — Processos entrados, findos, pendentes	29
XXVII. Atividade da Secretaria do Tribunal Geral (2021-2025)	30

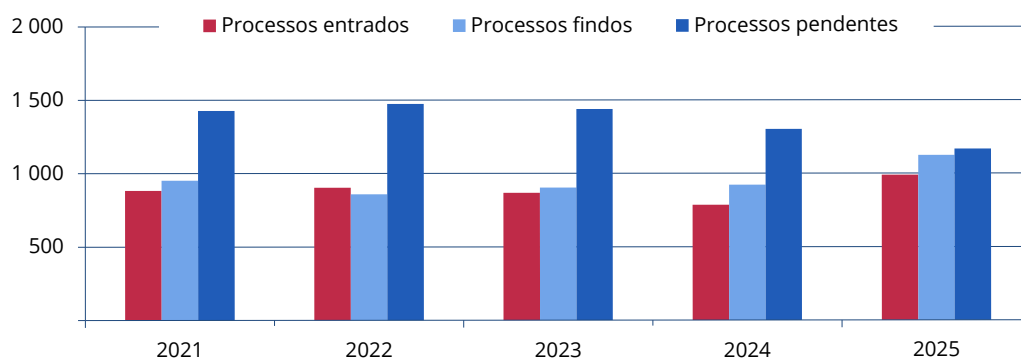
XXVIII. Meios de apresentação dos atos processuais no Tribunal Geral (2021-2025)	31
XXIX. Páginas entregues através da e-Curia (2021-2025)	32
XXX. Comunicações ao <i>Jornal Oficial da União Europeia</i> (2021-2025)	33
XXXI. Processos em que foi realizada audiência (2021-2025)	34
XXXII. Audiências de alegações (2021-2025)	35

I. Atividade geral do Tribunal Geral — Processos entrados, findos, pendentes (2021-2025) ^{1 2}



Atividade geral	2021	2022	2023	2024	2025
Processos entrados	882	904	1 271	786	989
Processos findos	951	858	904	922	1 527
Processos pendentes	1 428	1 474	1 841	1 705	1 167

Em relação a 2023 a 2025, o gráfico e o quadro que se seguem apresentam os processos entrados (2023) e pendentes (2023 e 2024) e findos (2025) para refletir o facto de uma série de 404 processos substancialmente idênticos referentes aos direitos à pensão de deputados do Parlamento Europeu ter dado entrada no final do ano de 2023 e finda no final do ano de 2025 (processos T-620/23 a T-1023/23). Devido a esta circunstância particular, estes processos foram contabilizados como um único processo nos dados que se seguem.

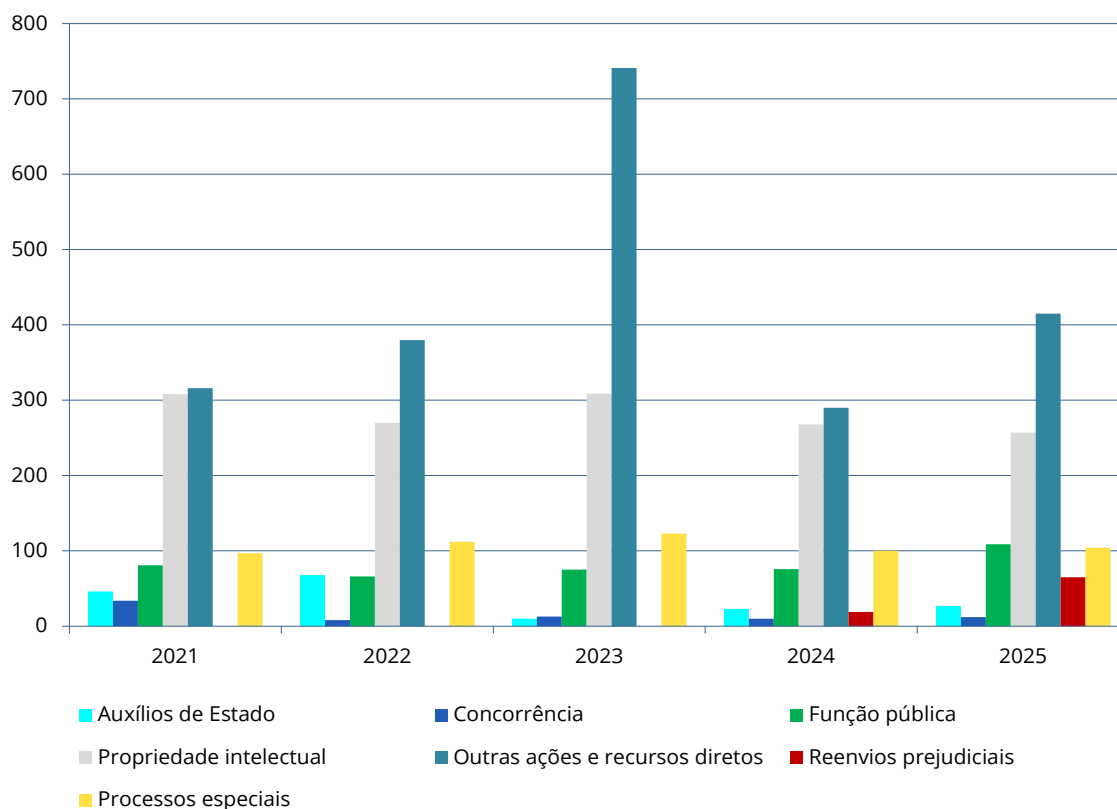


Atividade geral	2021	2022	2023	2024	2025
Processos entrados	882	904	868	786	989
Processos findos	951	858	904	922	1 124
Processos pendentes	1 428	1 474	1 438	1 302	1 167

1] Salvo indicação em contrário, o presente quadro e os quadros das páginas seguintes tomam em consideração os processos especiais. Consideram-se «processos especiais»: a oposição a um acórdão proferido à revelia (artigo 41.º do Estatuto do Tribunal de Justiça; artigo 166.º do Regulamento de Processo do Tribunal Geral); a oposição de terceiro (artigo 42.º do Estatuto do Tribunal de Justiça; artigo 167.º do Regulamento de Processo do Tribunal Geral); a interpretação (artigo 43.º do Estatuto do Tribunal de Justiça; artigo 168.º do Regulamento de Processo do Tribunal Geral); a revisão (artigo 44.º do Estatuto do Tribunal de Justiça; artigo 169.º do Regulamento de Processo do Tribunal Geral); a assistência judiciária (artigo 148.º do Regulamento de Processo do Tribunal Geral); a retificação (artigo 164.º do Regulamento de Processo do Tribunal Geral), a omissão de pronúncia (artigo 165.º do Regulamento de Processo do Tribunal Geral) e a reclamação sobre as despesas recuperáveis (artigo 170.º do Regulamento de Processo do Tribunal Geral).

2] Salvo indicação em contrário, o presente quadro e os quadros das páginas seguintes não têm em conta os processos de medidas provisórias.

II. Processos entrados — Natureza ou objeto dos processos (2021-2025) ¹

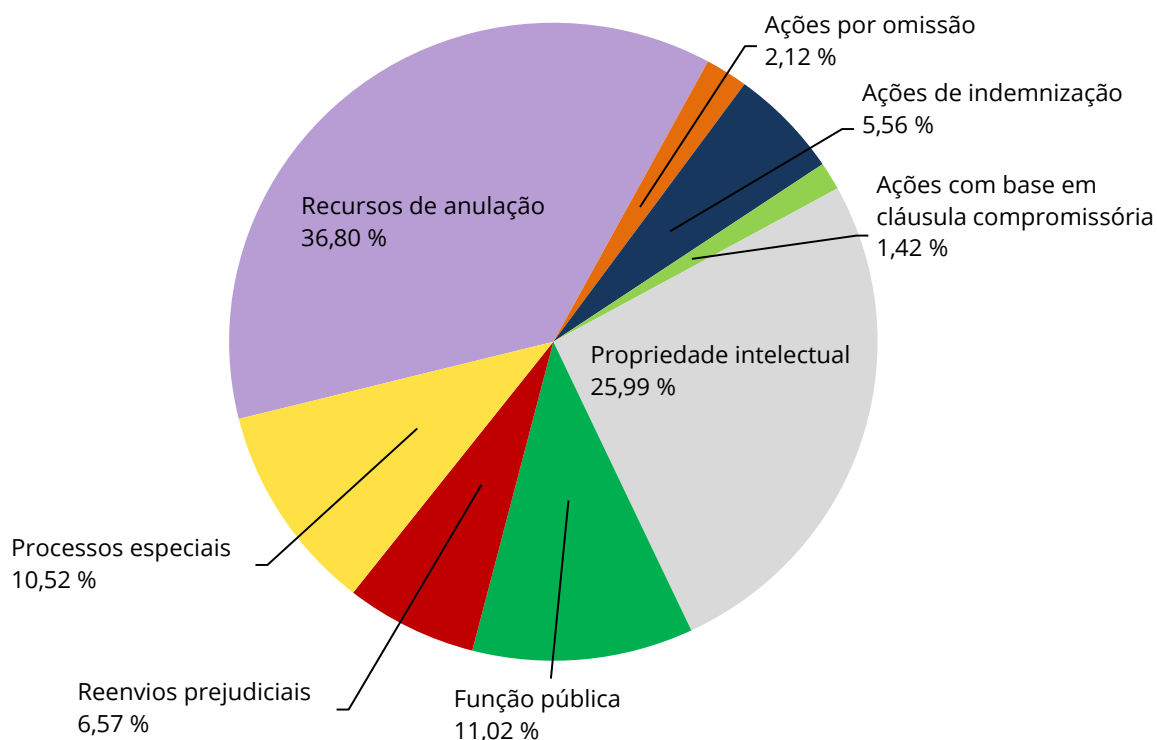


Natureza ou objeto dos processos	2021	2022	2023	2024	2025
Auxílios de Estado	46	68	10	23	27
Concorrência	34	8	13	10	12
Função pública	81	66	75	76	109
Propriedade intelectual	308	270	309	268	257
Outras ações e recursos diretos	316	380	741	290	415
Reenvios prejudiciais	0	0	0	19	65
Processos especiais	97	112	123	100	104
Total	882	904	1 271	786	989

1] Em 2023, a série de 404 processos substancialmente idênticos T-620/23 a T-1023/23 teve impacto no número de processos entrados pertencentes à categoria «Outras ações e recursos diretos».

III. Processos entrados — Fundamento jurídico (2021-2025) ¹

2025



Fundamento jurídico	2021	2022	2023	2024	2025
Recursos de anulação	343	414	733	282	364
Ações por omissão	21	18	7	7	21
Ações de indemnização	28	9	18	26	55
Ações com base em cláusula compromissória	4	15	6	8	14
Propriedade intelectual	308	270	309	268	257
Função pública	81	66	75	76	109
Reenvios prejudiciais	0	0	0	19	65
Processos especiais	97	112	123	100	104
Total	882	904	1 271	786	989

1| Em 2023, a série de 404 processos substancialmente idênticos T-620/23 a T-1023/23 teve impacto no número de processos entrados pertencentes à categoria «Recursos de anulação».

IV. Processos entrados — Matéria (2021-2025) ¹

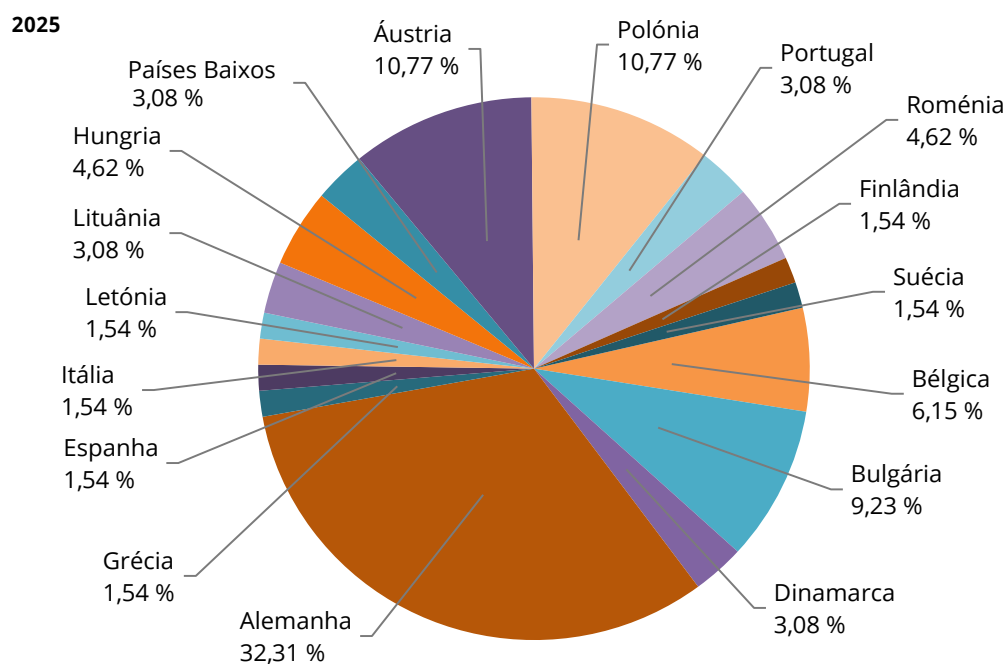
Matéria	2021	2022	2023	2024	2025
Ação Externa da União Europeia	2	0	0	0	3
Acesso aos documentos	32	15	22	29	31
Adesão de novos Estados	0	0	1	0	0
Agricultura	13	20	14	18	17
Ambiente	11	15	9	11	53
Aproximação das legislações	0	0	0	1	0
Auxílios de Estado	46	68	10	23	27
Cidadania da União	1	0	0	1	0
Cláusula compromissória	4	16	6	8	14
Coesão económica, social e territorial	2	4	1	0	1
Concorrência	34	8	13	10	12
Contratos públicos	19	17	12	20	25
Direito institucional	73	76	469	59	83
Disposições financeiras (orçamento, quadro financeiro, recursos próprios, combate à fraude)	8	3	6	2	3
Emprego	1	0	0	0	0
Energia	9	5	8	3	2
Espaço de liberdade, segurança e justiça	3	1	1	2	0
Fiscalidade	0	1	9	14	34
Investigação, desenvolvimento tecnológico e espaço	0	4	2	3	0
Livre circulação de capitais	1	0	0	0	0
Livre circulação de mercadorias	1	1	0	2	15
Livre circulação de pessoas	0	1	1	0	0
Livre prestação de serviços	1	1	1	0	0
Medidas restritivas (Ação Externa)	42	103	63	63	105
Política comercial	15	12	12	7	19
Política comum das pescas	1	4	1	2	1
Política económica e monetária	34	49	56	33	13
Política Externa e de Segurança Comum	0	0	0	1	2
Política social	8	6	1	2	0
Propriedade intelectual	308	270	310	268	257
Proteção dos consumidores	4	0	0	1	1
Redes transeuropeias	0	0	1	0	0
Registo, avaliação, autorização e restrições aplicáveis às substâncias químicas (Regulamento REACH)	2	3	5	0	1
Regulação dos mercados e serviços digitais	0	0	6	8	7
Saúde pública	25	21	24	11	13
Transportes	1	0	2	6	21
União Aduaneira e Pauta Aduaneira Comum	3	1	0	0	1
Total Tratado CE/TFUE	704	725	1 066	608	761
Estatuto dos Funcionários	81	67	82	78	124
Processos especiais	97	112	123	100	104
TOTAL GERAL	882	904	1 271	786	989

1| Em 2023, a série de 404 processos substancialmente idênticos T-620/23 a T-1023/23 teve impacto no número de processos entrados em matéria de «Direito Institucional».

V. Reenvios prejudiciais entrados — Matéria (2024-2025)

Matéria	2024	2025
Ambiente - Troca de quotas de emissão de gases com efeitos de estufa	0	1
Fiscalidade - Direitos aduaneiros	6	7
Fiscalidade - Imposto sobre o valor acrescentado	8	24
Livre circulação de mercadorias - Classificação pautal	1	7
Livre circulação de mercadorias - Código Aduaneiro	1	8
Transportes - Indemnização e assistência aos passageiros	3	18
Total Tratado CE/TFUE	19	65

VI. Reenvios prejudiciais entrados — Por Estado-Membro (2024-2025)

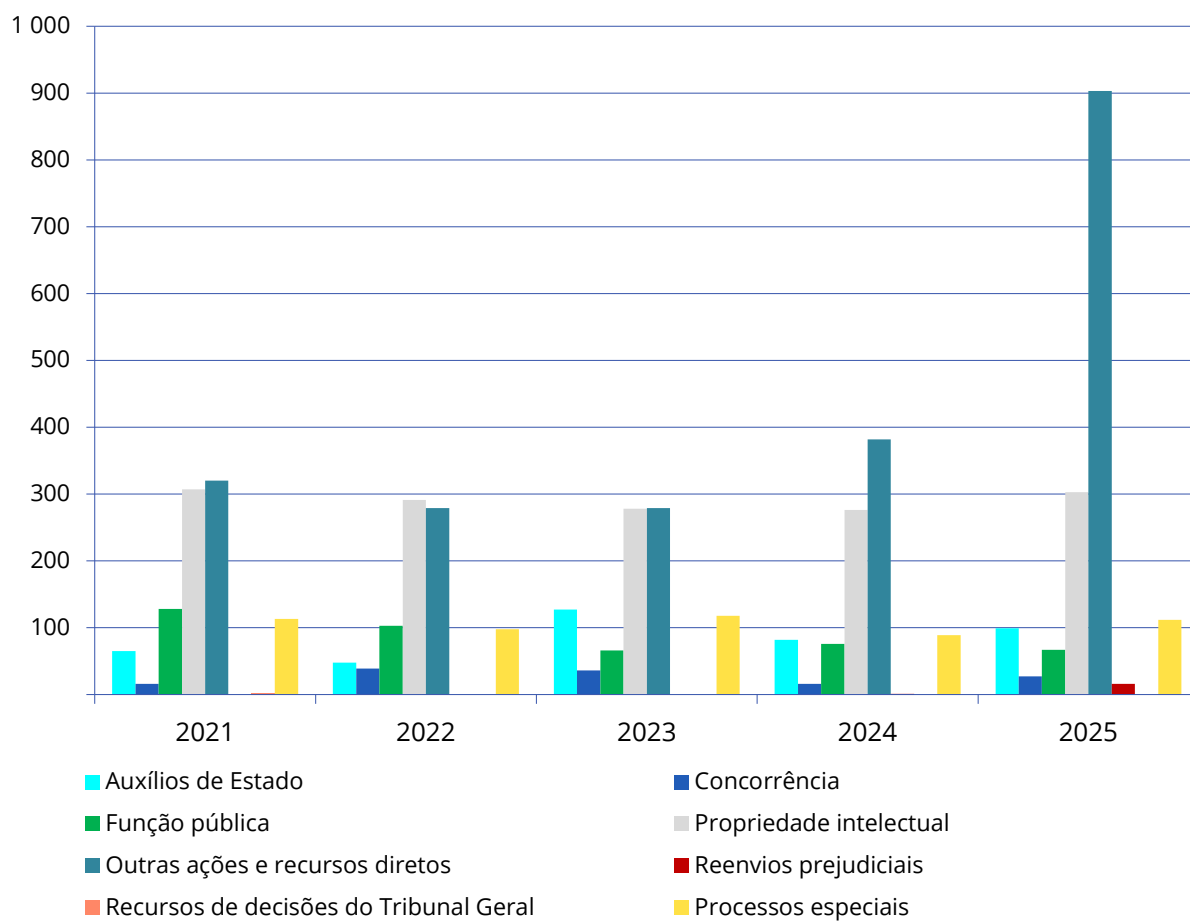


Estado-Membro	2024	2025	Total
Bélgica	1	4	5
Bulgária	0	6	6
República Checa	1	0	1
Dinamarca	0	2	2
Alemanha	6	21	27
Grécia	0	1	1
Espanha	0	1	1
França	1	0	1
Croácia	1	0	1
Itália	0	1	1
Letónia	0	1	1
Lituânia	0	2	2
Hungria	0	3	3
Países Baixos	1	2	3
Áustria	2	7	9
Polónia	1	7	8
Portugal	1	2	3
Roménia	2	3	5
Eslovénia	1	0	1
Finlândia	0	1	1
Suécia	1	1	2
Total	19	65	84

VII. Reenvios prejudiciais entrados — Por Estado-Membro e órgão jurisdicional (2024-2025)

Estado-Membro	Jurisdição	Evolução	Total
Bélgica	Cour de cassation	2	5
	Outros órgãos jurisdicionais	3	
Bulgária	Върховен административен съд	3	6
	Outros órgãos jurisdicionais	3	
República Checa	Nejvyšší správní soud	1	1
Dinamarca	Outros órgãos jurisdicionais	2	2
Alemanha	Bundesfinanzhof	7	27
	Outros órgãos jurisdicionais	20	
Grécia	Outros órgãos jurisdicionais	1	1
Espanha	Tribunal Supremo	1	1
França	Conseil d'État	1	1
Croácia	Outros órgãos jurisdicionais	1	1
Itália	Outros órgãos jurisdicionais	1	1
Letónia	Augstākā tiesa (Senāts)	1	1
Lituânia	Aukščiausiasis Teismas	1	2
	Outros órgãos jurisdicionais	1	
Hungria	Kúria	1	3
	Outros órgãos jurisdicionais	2	
Países Baixos	Hoge Raad	2	3
	Outros órgãos jurisdicionais	1	
Áustria	Verwaltungsgerichtshof	5	9
	Outros órgãos jurisdicionais	4	
Polónia	Naczelny Sąd Administracyjny	5	8
	Outros órgãos jurisdicionais	3	
Portugal	Supremo Tribunal Administrativo	2	3
	Outros órgãos jurisdicionais	1	
Roménia	Înalta Curte de Casație și Justiție	1	5
	Curtea de Apel	4	
Eslovénia	Outros órgãos jurisdicionais	1	1
Finlândia	Korkein hallinto-oikeus	1	1
Suécia	Högsta förvaltningsdomstolen	1	2
	Outros órgãos jurisdicionais	1	
Total			84

VIII. Processos findos — Natureza ou objeto dos processos (2021-2025) ¹



Natureza ou objeto dos processos	2021	2022	2023	2024	2025
Auxílios de Estado	65	48	127	82	99
Concorrência	16	39	36	16	27
Função pública	128	103	66	76	67
Propriedade intelectual	307	291	278	276	303
Outras ações e recursos diretos	320	279	279	382	903
Reenvios prejudiciais	0	0	0	1	16
Recursos de decisões do Tribunal Geral	2	0	0	0	0
Processos especiais	113	98	118	89	112
Total	951	858	904	922	1 527

1| Para 2025, a série de 404 processos em substância idênticos T-620/23 a T-1023/23 teve um impacto no número de processos findos pertencentes à categoria «Outras ações e recursos diretos».

IX. Processos findos — Matéria (2025) ¹

Matéria	Acórdãos	Despachos	Total
Ação Externa da União Europeia	0	1	1
Acesso aos documentos	16	16	32
Adesão de novos Estados	0	1	1
Agricultura	14	2	16
Ambiente	10	2	12
Aproximação das legislações	0	1	1
Auxílios de Estado	17	82	99
Cidadania da União	0	1	1
Cláusula compromissória	1	4	5
Concorrência	15	12	27
Contratos públicos	8	8	16
Direito institucional	426	120	546
Disposições financeiras (orçamento, quadro financeiro, recursos próprios, combate à fraude)	0	1	1
Energia	7	3	10
Espaço de liberdade, segurança e justiça	1	1	2
Fiscalidade	5	4	9
Investigação, desenvolvimento tecnológico e espaço	2	1	3
Medidas restritivas (Ação Externa)	53	18	71
Política comercial	9	2	11
Política comum das pescas	5	0	5
Política económica e monetária	13	121	134
Propriedade intelectual	242	61	303
Proteção dos consumidores	0	1	1
Registo, avaliação, autorização e restrições aplicáveis às substâncias químicas (Regulamento REACH)	3	0	3
Regulação dos mercados e serviços digitais	4	0	4
Saúde pública	14	3	17
Transportes	1	10	11
Total Tratado CE/TFUE	866	476	1 342
Estatuto dos Funcionários	55	18	73
Processos especiais	1	111	112
TOTAL GERAL	922	605	1 527

1| Para 2025, a série de 404 processos em substância idênticos T-620/23 a T-1023/23 teve um impacto no número de processos findos pertencentes à categoria «Direito Institucional».

X. Reenvios prejudiciais findos — Matéria (2025)

Matéria	Acórdãos	Despachos	Total
Fiscalidade – Direitos aduaneiros	3	1	4
Fiscalidade – Imposto sobre o valor acrescentado	2	2	4
Transportes – Indemnização e assistência aos passageiros	0	8	8
Total Tratado CE/TFUE	5	11	16

XI. Reenvios prejudiciais findos — Matéria (2024-2025)

Matéria	2024	2025
Fiscalidade – Direitos aduaneiros	0	4
Fiscalidade – Imposto sobre o valor acrescentado	0	4
Transportes – Indemnização e assistência aos passageiros	1	8
Total Tratado CE/TFUE	1	16

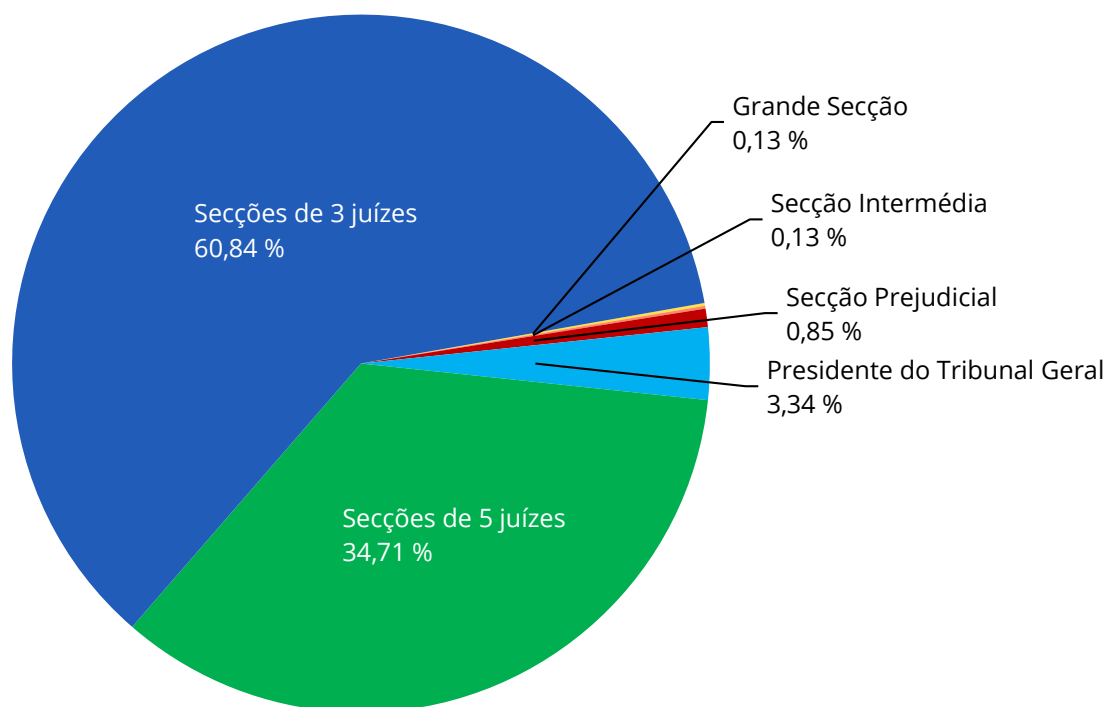
XII. Processos findos — Matéria (2021-2025) ¹

Matéria	2021	2022	2023	2024	2025
Ação Externa da União Europeia	5	1	0	2	1
Acesso aos documentos	12	29	17	23	32
Adesão de novos Estados	0	0	0	0	1
Agricultura	11	13	14	18	16
Ambiente	9	9	11	9	12
Aproximação das legislações	1	0	0	0	1
Auxílios de Estado	65	48	127	82	99
Cidadania da União	1	1	0	0	1
Cláusula compromissória	17	7	22	7	5
Coesão económica, social e territorial	1	3	0	5	0
Concorrência	16	39	36	16	27
Contratos públicos	15	20	15	11	16
Direito das sociedades	1	0	0	0	0
Direito institucional	105	46	44	49	546
Disposições financeiras (orçamento, quadro financeiro, recursos próprios, combate à fraude)	5	7	2	3	1
Educação, formação profissional, juventude e desporto	1	0	0	0	0
Emprego	1	0	0	0	0
Energia	4	5	4	8	10
Espaço de liberdade, segurança e justiça	1	2	1	0	2
Fiscalidade	0	0	9	0	9
Investigação, desenvolvimento tecnológico e espaço	5	1	4	2	3
Livre circulação de capitais	1	0	0	0	0
Livre circulação de mercadorias	0	0	1	1	0
Livre circulação de pessoas	0	1	1	0	0
Livre prestação de serviços	0	3	0	1	0
Medidas restritivas (Ação Externa)	56	32	69	88	71
Política comercial	15	42	16	18	11
Política comum das pescas	0	1	0	0	5
Política económica e monetária	11	24	22	104	134
Política social	6	4	4	3	0
Propriedade intelectual	307	291	279	276	303
Proteção dos consumidores	1	0	1	4	1
Redes transeuropeias	1	0	1	1	0
Registo, avaliação, autorização e restrições aplicáveis às substâncias químicas (Regulamento REACH)	9	2	6	3	3
Regulação dos mercados e serviços digitais	0	0	0	1	4
Saúde pública	19	21	11	19	17
Transportes	6	2	1	2	11
União Aduaneira e Pauta Aduaneira Comum	0	3	1	0	0
Total Tratado CE/TFUE	708	657	719	756	1 342
Estatuto dos Funcionários	130	103	67	77	73
Processos especiais	113	98	118	89	112
TOTAL GERAL	951	858	904	922	1 527

1| Para 2025, a série de 404 processos em substância idênticos T-620/23 a T-1023/23 teve um impacto no número de processos findos pertencentes à categoria «Direito Institucional».

XIII. Processos findos — Formação de julgamento (2021-2025) ¹

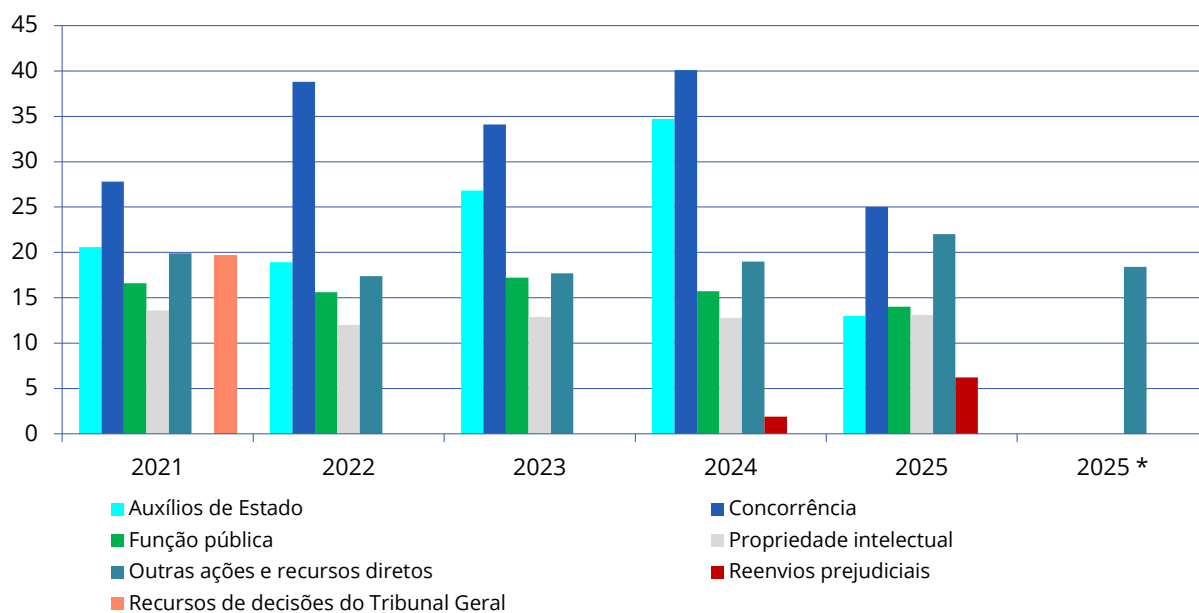
2025



Formação de julgamento	Acórdãos em 2021		Despachos em 2021		Total em 2021		Acórdãos em 2022		Despachos em 2022		Total em 2022		Acórdãos em 2023		Despachos em 2023		Total em 2023		Acórdãos em 2024		Despachos em 2024		Total em 2024		Acórdãos em 2025		Despachos em 2025		Total em 2025	
	Acórdãos	Despachos	Acórdãos	Despachos	Acórdãos	Despachos	Acórdãos	Despachos	Acórdãos	Despachos	Acórdãos	Despachos	Acórdãos	Despachos	Acórdãos	Despachos	Acórdãos	Despachos	Acórdãos	Despachos	Acórdãos	Despachos	Acórdãos	Despachos	Acórdãos	Despachos	Acórdãos	Despachos	Acórdãos	Despachos
Grande Secção	0	0	0	1	0	1	1	1	0	1	5	4	9	2	0	2	0	0	0	0	0	2	0	0	2	0	0	2	0	
Secção Intermédia	0	0	0	0	0	0	0	0	0	0	0	0	0	0	0	0	0	0	0	0	0	2	0	0	2	0	0	2	0	
Secção Prejudicial	0	0	0	0	0	0	0	0	0	0	0	1	1	5	8	13	0	0	0	0	1	5	8	13	0	0	13	0		
Presidente do Tribunal Geral	0	64	64	0	55	55	0	53	53	0	26	26	0	51	51	0	0	0	0	0	0	0	51	51	0	0	51	0		
Vice-Presidente do Tribunal Geral	0	0	0	0	0	0	0	0	0	0	1	1	0	0	0	0	0	0	0	0	1	0	0	1	0	0	1	0		
Secções de 5 juízes	73	14	87	92	8	100	113	10	123	163	23	186	485	45	530	0	0	0	0	0	0	485	45	530	0	0	530	0		
Secções de 3 juízes	489	308	797	394	306	700	407	311	718	402	293	695	428	501	929	0	0	0	0	0	0	428	501	929	0	0	929	0		
Juiz singular	3	0	3	2	0	2	8	1	9	2	2	4	0	0	0	0	0	0	0	0	0	0	0	0	0	0	0	0		
Total	565	386	951	489	369	858	529	375	904	572	350	922	922	605	1 527															

1| Para 2025, a série de 404 processos em substância idênticos T-620/23 a T-1023/23 teve um impacto no número de processos findos pelas secções de 5 juízes.

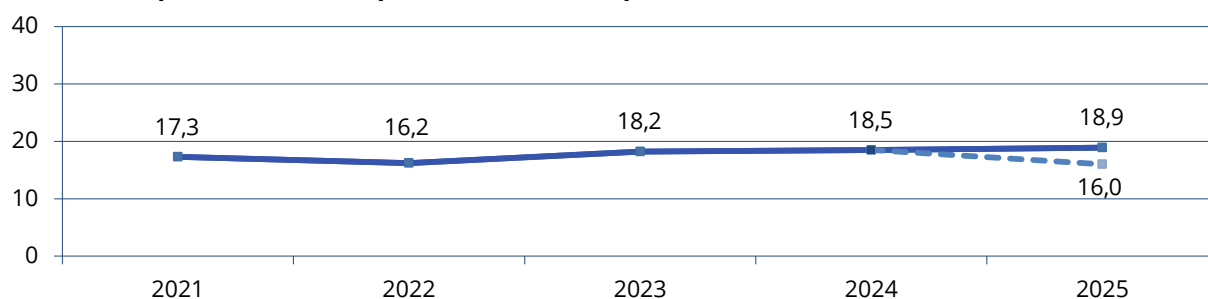
XIV. Processos findos — Duração dos processos em meses (2021-2025) ^{1 2} (Acórdãos e despachos)



Natureza ou objeto dos processos	2021	2022	2023	2024	2025	2025 *
Auxílios de Estado	20,6	18,9	26,8	34,7	13,0	
Concorrência	27,8	38,8	34,1	40,1	25,0	
Função pública	16,6	15,6	17,2	15,7	14,0	
Propriedade intelectual	13,6	12,0	12,9	12,8	13,1	
Outras ações e recursos diretos	19,9	17,4	17,7	19,0	22,0	18,4
Reenvios prejudiciais	0,0	0,0	0,0	1,9	6,2	
Recursos de decisões do Tribunal Geral	19,7	0,0	0,0	0,0	0,0	
Todos os processos	17,3	16,2	18,2	18,5	18,9	16,0

* Valores para 2025 se se considerar a série de 404 processos em substância idênticos T-620/23 a T-1023/23, entrada em outubro de 2023 e finda em dezembro de 2025, como um único processo.

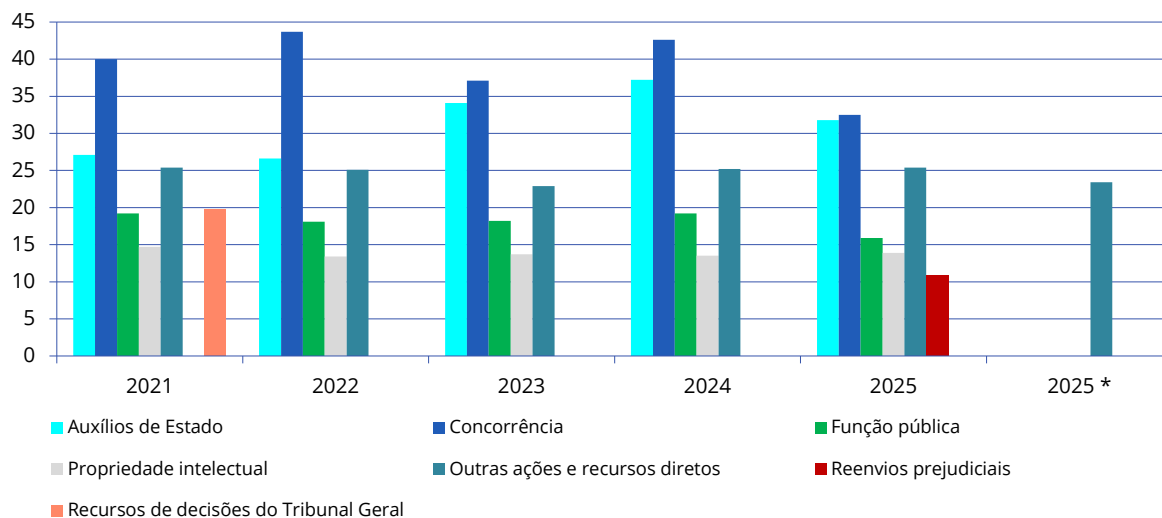
Duração dos processos (em meses) — Todos os processos findos por acórdão ou despacho



1| As durações são expressas em meses e em décimos de mês. O cálculo da duração média dos processos não toma em consideração: processos nos quais o Tribunal Geral se pronuncia por acórdão interlocutório; processos especiais; recursos sobre decisões de medidas provisórias ou pedidos de intervenção; processos de função pública transferidos para o Tribunal Geral em 1 de setembro de 2016.

2| Para a categoria «Reenvios prejudiciais», estes números incluem o período compreendido entre a apresentação do pedido de decisão prejudicial no Tribunal de Justiça e a sua transmissão ao Tribunal Geral.

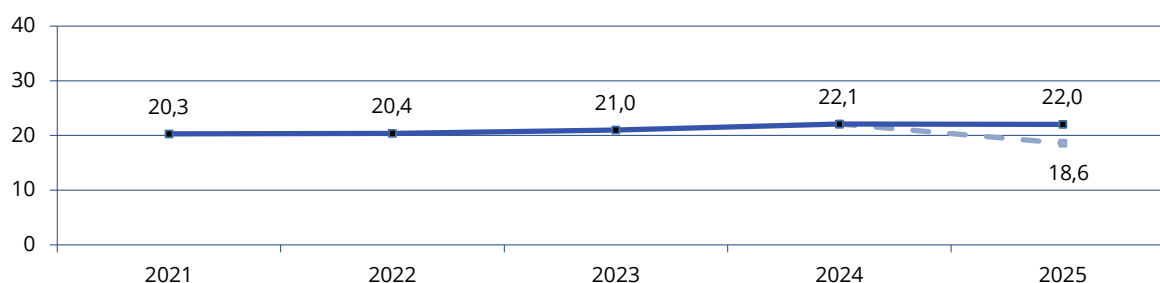
XV. Processos findos — Duração dos processos em meses (2021-2025) ^{1 2} (Acórdãos)



Natureza ou objeto dos processos	2021	2022	2023	2024	2025	2025 *
Auxílios de Estado	27,1	26,6	34,1	37,2	31,8	
Concorrência	40	43,7	37,1	42,6	32,5	
Função pública	19,2	18,1	18,2	19,2	15,9	
Propriedade intelectual	14,7	13,4	13,7	13,5	13,9	
Outras ações e recursos diretos	25,4	25,1	22,9	25,2	25,4	23,4
Reenvios prejudiciais	0	0	0	0	10,9	
Recursos de decisões do Tribunal Geral	19,8	0	0	0	0	
Todos os processos	20,3	20,4	21	22,1	22	18,6

* Valores para 2025 se se considerar a série de 404 processos em substância idênticos T-620/23 a T-1023/23, entrada em outubro de 2023 e finda em dezembro de 2025, como um único processo.

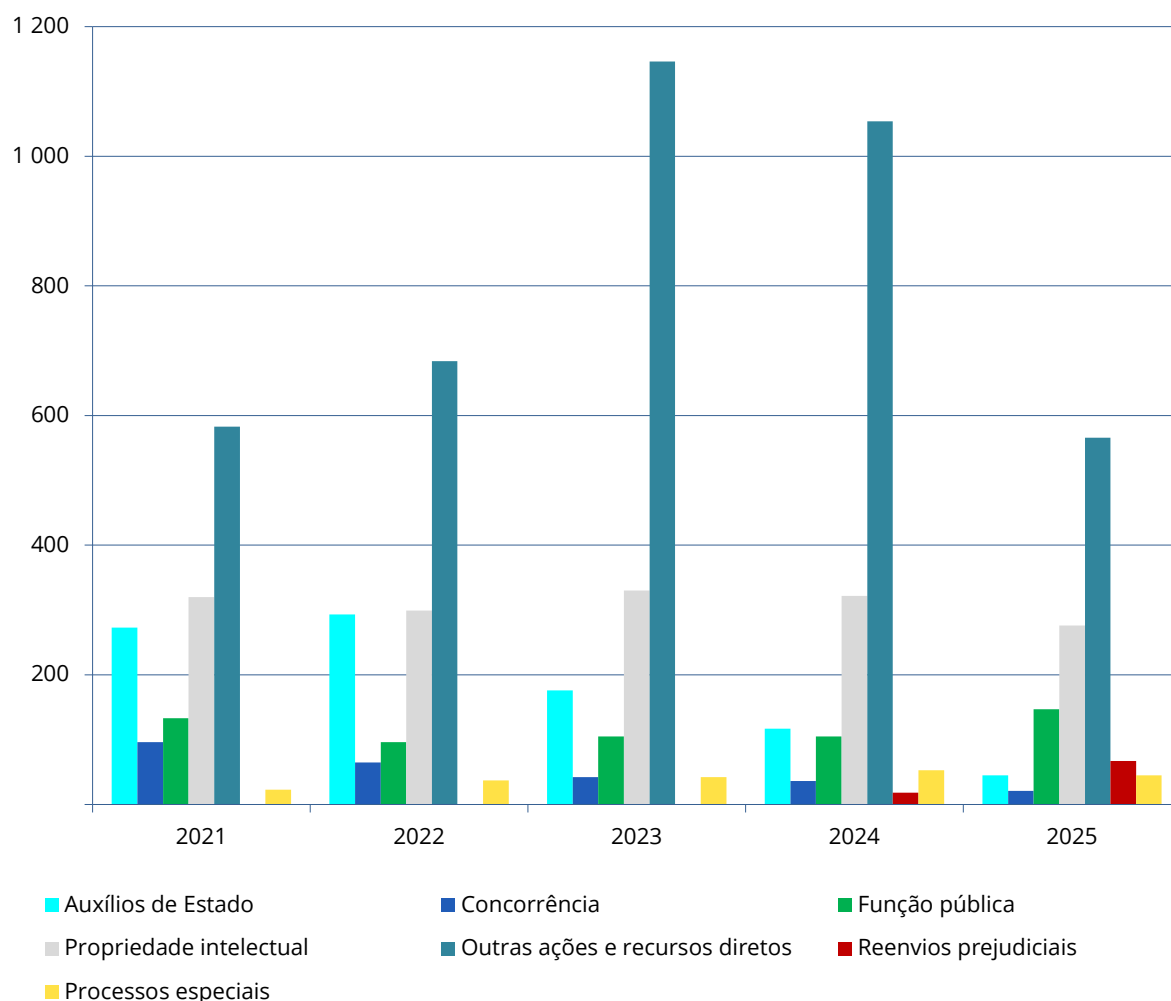
Duração dos processos (em meses) — Todos os processos findos por acórdão



1] As durações são expressas em meses e em décimos de mês. O cálculo da duração média dos processos não toma em consideração: processos nos quais o Tribunal Geral se pronuncia por acórdão interlocutório; processos especiais; recursos sobre decisões de medidas provisórias ou pedidos de intervenção; processos de função pública transferidos para o Tribunal Geral em 1 de setembro de 2016.

2] Para a categoria «Reenvios prejudiciais», estes números incluem o período compreendido entre a apresentação do pedido de decisão prejudicial no Tribunal de Justiça e a sua transmissão ao Tribunal Geral.

XVI. Processos pendentes em 31 de dezembro — Natureza ou objeto dos processos (2021-2025) ¹



Natureza ou objeto dos processos	2021	2022	2023	2024	2025
Auxílios de Estado	273	293	176	117	45
Concorrência	96	65	42	36	21
Função pública	133	96	105	105	147
Propriedade intelectual	320	299	330	322	276
Outras ações e recursos diretos	583	684	1 146	1 054	566
Reenvios prejudiciais	0	0	0	18	67
Processos especiais	23	37	42	53	45
Total	1 428	1 474	1 841	1 705	1 167

1| Em 2023 e 2024, a série de 404 processos substancialmente idênticos T-620/23 a T-1023/23 teve impacto no número de processos pendentes pertencentes à categoria «Outras ações e recursos diretos».

XVII. Processos pendentes em 31 de dezembro — Matéria (2021-2025) ¹

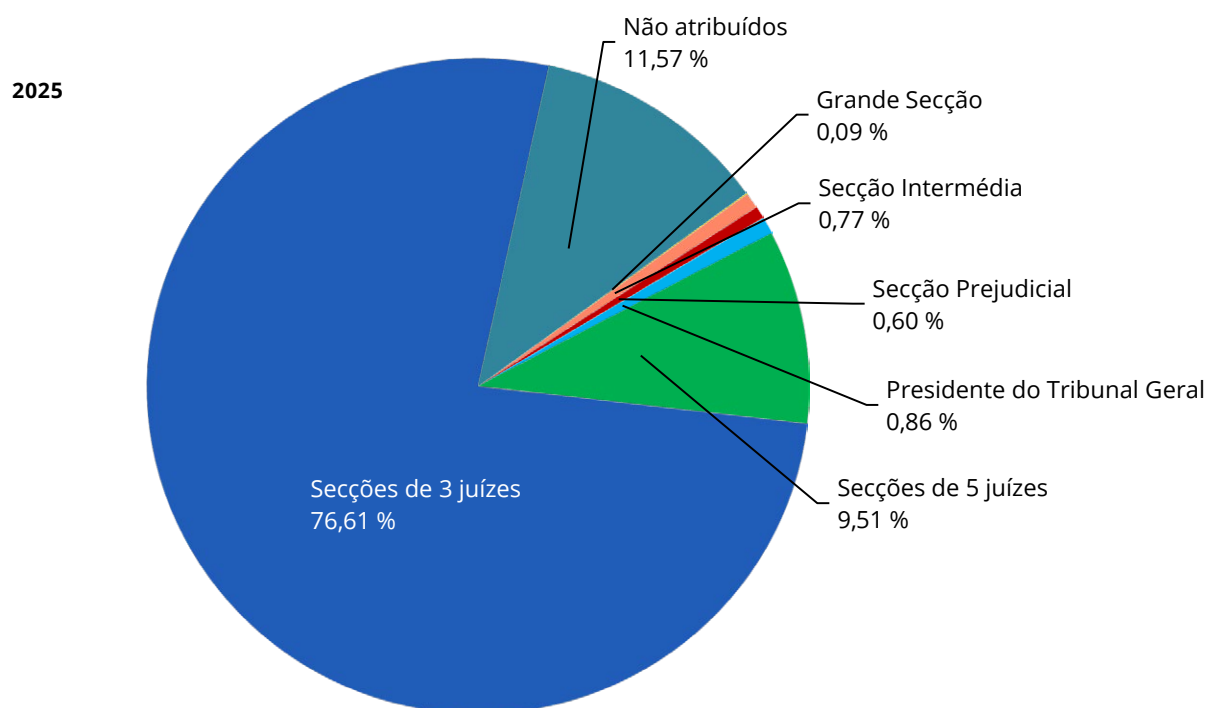
Matéria	2021	2022	2023	2024	2025
Ação Externa da União Europeia	3	2	2	0	2
Acesso aos documentos	44	30	35	41	40
Adesão de novos Estados	0	0	1	1	0
Agricultura	23	30	30	30	31
Ambiente	16	22	20	22	63
Aproximação das legislações	0	0	0	1	0
Auxílios de Estado	273	293	176	117	45
Cidadania da União	1	0	0	1	0
Cláusula compromissória	18	27	11	12	21
Coesão económica, social e territorial	3	4	5	0	1
Concorrência	96	65	42	36	21
Contratos públicos	25	22	19	28	37
Direito institucional	86	116	541	551	88
Disposições financeiras (orçamento, quadro financeiro, recursos próprios, combate à fraude)	8	4	8	7	9
Energia	17	17	21	16	8
Espaço de liberdade, segurança e justiça	2	1	1	3	1
Fiscalidade	0	1	1	15	40
Investigação, desenvolvimento tecnológico e espaço	2	5	3	4	1
Livre circulação de mercadorias	1	2	1	2	17
Livre prestação de serviços	2	0	1	0	0
Medidas restritivas (Ação Externa)	51	122	116	91	125
Política comercial	63	33	29	18	26
Política comum das pescas	1	4	5	7	3
Política económica e monetária	179	204	238	167	46
Política Externa e de Segurança Comum	0	0	0	1	3
Política social	2	4	1	0	0
Propriedade intelectual	320	299	330	322	276
Proteção dos consumidores	5	5	4	1	1
Redes transeuropeias	1	1	1	0	0
Registo, avaliação, autorização e restrições aplicáveis às substâncias químicas (Regulamento REACH)	6	7	6	3	1
Regulação dos mercados e serviços digitais	0	0	6	13	16
Saúde pública	19	19	32	24	20
Transportes	2	0	1	5	15
União Aduaneira e Pauta Aduaneira Comum	3	1	0	0	1
Total Tratado CE/TFUE	1 272	1 340	1 687	1 539	958
Estatuto dos Funcionários	133	97	112	113	164
Processos especiais	23	37	42	53	45
TOTAL GERAL	1 428	1 474	1 841	1 705	1 167

¹ Em 2023 e 2024, a série de 404 processos substancialmente idênticos T-620/23 a T-1023/23 teve impacto no número de processos pendentes pertencentes à matéria «Direito Institucional».

XVIII. Reenvios prejudiciais pendentes em 31 de dezembro — Matéria (2024-2025)

Matéria	2024	2025
Ambiente – Troca de quotas de emissão de gases com efeitos de estufa	0	1
Fiscalidade – Direitos aduaneiros	6	9
Fiscalidade – Imposto sobre o valor acrescentado	8	28
Livre circulação de mercadorias – Classificação pautal	1	8
Livre circulação de mercadorias – Código Aduaneiro	1	9
Transportes – Indemnização e assistência aos passageiros	2	12
Total Tratado CE/TFUE	18	67

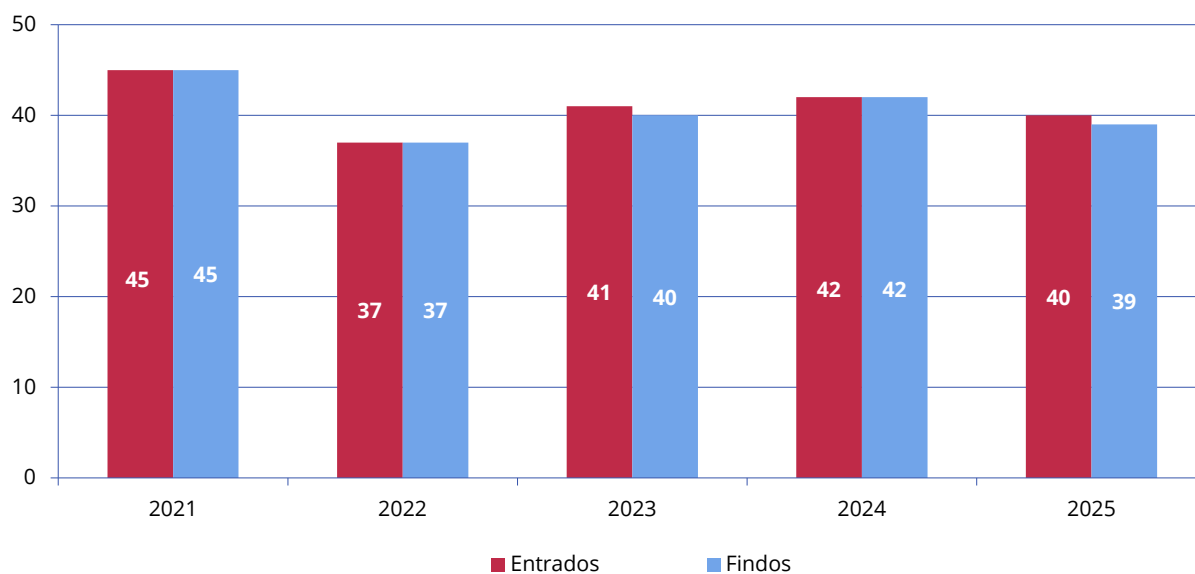
XIX. Processos pendentes em 31 de dezembro — Formação de julgamento (2021-2025) ¹



Formação de julgamento	2021	2022	2023	2024	2025
Grande Secção	0	1	6	2	1
Secção Intermédia	0	0	0	0	9
Secção Prejudicial	0	0	0	12	7
Presidente do Tribunal Geral	1	0	2	6	10
Secções de 5 juízes	106	206	219	113	111
Secções de 3 juízes	1 261	1 161	1 519	1 464	894
Juiz singular	0	7	3	0	0
Não atribuídos	60	99	92	108	135
Total	1 428	1 474	1 841	1 705	1 167

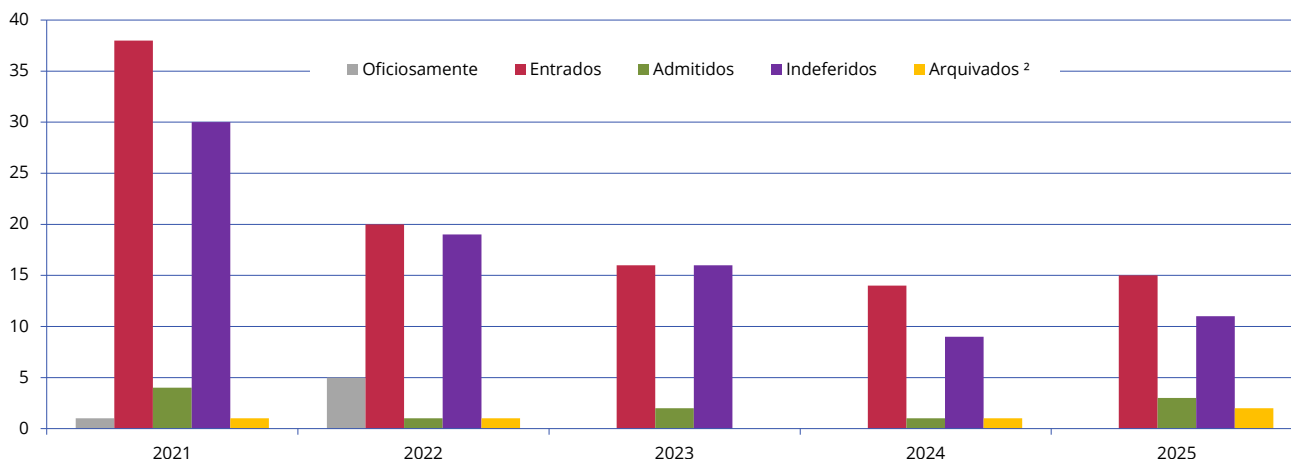
1| Em 2023 e 2024, a série de 404 processos substancialmente idênticos T-620/23 a T-1023/23 teve impacto no número de processos pendentes nas secções de 3 juízes.

XX. Diversos — Processos de medidas provisórias (2021-2025)



Matéria	2025				
	Processos de medidas provisórias entrados	Processos de medidas provisórias findos	Sentido da decisão: Acordo	Sentido da decisão: Cancelamento/Não conhecimento do mérito	Sentido da decisão: Indeferimentos
Ação Externa da União Europeia	1	1	0	1	0
Acesso aos documentos	5	5	0	0	5
Ambiente	1	0	0	0	0
Auxílios de Estado	1	2	0	1	1
Cláusula compromissória	2	3	0	2	1
Concorrência	0	1	0	1	0
Contratos públicos	10	10	1	2	7
Direito institucional	2	2	0	2	0
Espaço de liberdade, segurança e justiça	0	1	0	0	1
Estatuto dos Funcionários	2	3	0	0	3
Medidas restritivas (Ação Externa)	6	4	0	1	3
Política económica e monetária	3	0	0	0	0
Registo, avaliação, autorização e restrições aplicáveis às substâncias químicas (Regulamento REACH)	1	1	0	0	1
Regulação dos mercados e serviços digitais	0	1	0	0	1
Saúde pública	5	4	0	0	4
Transportes	1	1	0	0	1
Total	40	39	1	10	28

XXI. Diversos — Tramitação acelerada (2021-2025) ¹



Matéria	2021					2022					2023					2024					2025				
	Oficiosamente em 2021	Entrados em 2021	Sentido da decisão em 2021 / Admitidos	Sentido da decisão em 2021 / Improcedentes	Sentido da decisão em 2021 / Arquivados ²	Oficiosamente em 2022	Entrados em 2022	Sentido da decisão em 2022 / Admitidos	Sentido da decisão em 2022 / Improcedentes	Sentido da decisão em 2022 / Arquivados ²	Oficiosamente em 2023	Entrados em 2023	Sentido da decisão em 2023 / Admitidos	Sentido da decisão em 2023 / Improcedentes	Sentido da decisão em 2023 / Arquivados ²	Oficiosamente em 2024	Entrados em 2024	Sentido da decisão em 2024 / Admitidos	Sentido da decisão em 2024 / Improcedentes	Sentido da decisão em 2024 / Arquivados ²	Oficiosamente em 2025	Entrados em 2025	Sentido da decisão em 2025 / Admitidos	Sentido da decisão em 2025 / Improcedentes	Sentido da decisão em 2025 / Arquivados ²
Acesso aos documentos	0	2	0	2	0	0	0	0	0	0	0	0	0	0	0	0	1	0	1	0	0	0	0	0	0
Ambiente	0	0	0	0	0	0	0	0	0	0	0	0	0	0	0	0	4	0	3	0	0	0	0	0	0
Auxílios de Estado	0	7	0	7	0	0	0	0	0	0	0	0	0	0	0	0	0	0	0	0	0	0	0	0	0
Cláusula compromissória	0	0	0	0	0	0	0	0	0	0	0	1	0	1	0	0	0	0	0	0	0	0	0	0	0
Coesão económica, social e territorial	0	0	0	0	0	4	0	0	0	0	0	0	0	0	0	0	0	0	0	0	0	0	0	0	0
Concorrência	0	6	2	4	0	0	0	0	0	0	0	2	0	2	0	0	1	1	0	0	0	2	0	2	0
Contratos públicos	0	2	0	0	0	0	0	1	1	0	0	1	1	0	0	0	0	0	0	0	0	3	0	2	1
Direito institucional	0	2	0	1	1	0	1	0	1	0	0	0	0	0	0	0	2	0	0	1	0	3	1	1	1
Espaço de liberdade, segurança e justiça	0	0	0	0	0	0	1	0	1	0	0	0	0	0	0	0	1	0	0	0	0	0	0	1	0
Estatuto dos Funcionários	0	2	0	3	0	0	1	0	1	0	0	2	0	2	0	0	0	0	0	0	0	0	0	0	0

>>>

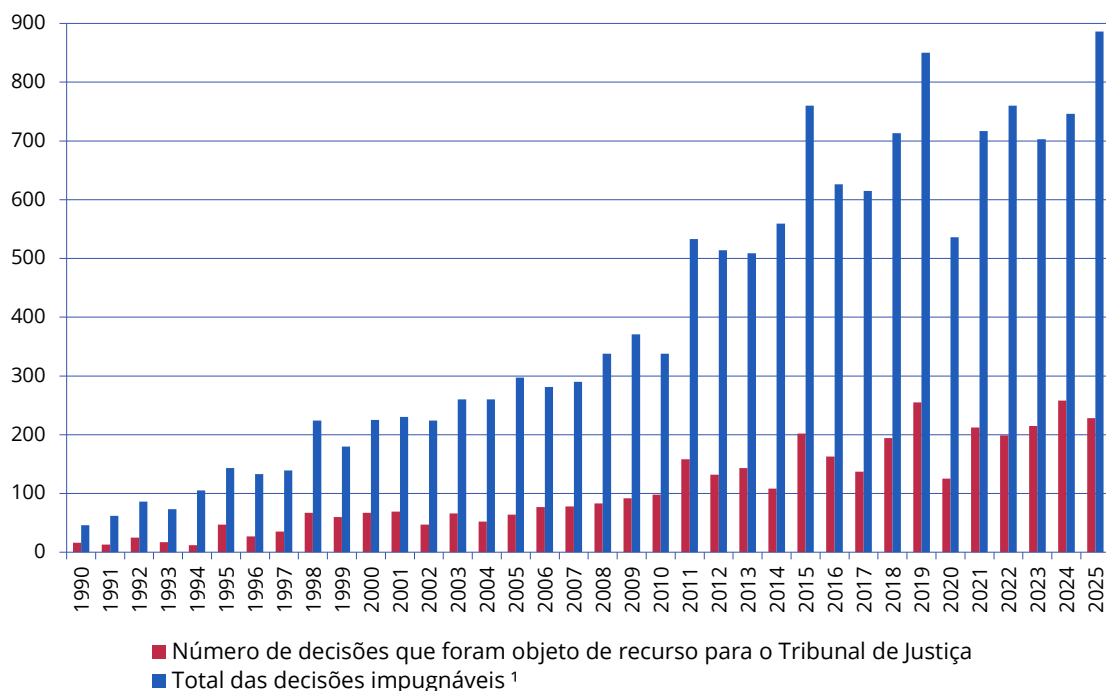
1| A tramitação acelerada de um processo pendente no Tribunal Geral pode ser deferida a pedido de uma parte principal e, desde 1 de julho de 2015, oficiosamente pelo Tribunal Geral.

2| Incluem-se na categoria de «arquivados» os seguintes casos: retirada do pedido, desistência e casos nos quais o processo é decidido por despacho antes de o Tribunal se ter pronunciado sobre o pedido de tramitação acelerada.

Matéria	Oficiosamente em 2021					Oficiosamente em 2022					Oficiosamente em 2023					Oficiosamente em 2024					Oficiosamente em 2025				
	Entrados em 2021	Sentido da decisão em 2021 / Admitidos		Sentido da decisão em 2021 / Improcedentes		Entrados em 2022	Sentido da decisão em 2022 / Admitidos		Sentido da decisão em 2022 / Improcedentes		Entrados em 2023	Sentido da decisão em 2023 / Admitidos		Sentido da decisão em 2023 / Improcedentes		Entrados em 2024	Sentido da decisão em 2024 / Admitidos		Sentido da decisão em 2024 / Improcedentes		Entrados em 2025	Sentido da decisão em 2025 / Admitidos		Sentido da decisão em 2025 / Improcedentes	
Medidas restritivas (Ação Externa)	0	1	0	1	0	1	13	0	11	0	0	3	0	5	0	0	3	0	2	0	0	5	2	4	0
Política comercial	0	3	0	3	0	0	0	0	0	0	0	0	0	0	0	0	0	0	0	0	0	1	0	1	0
Política económica e monetária	0	1	0	0	0	0	1	0	1	1	0	2	0	2	0	0	0	0	0	0	0	0	0	0	0
Registo, avaliação, autorização e restrições aplicáveis às substâncias químicas (Regulamento REACH)	0	0	0	0	0	0	0	0	0	0	0	1	0	0	0	0	0	0	1	0	0	0	0	0	0
Regulação dos mercados e serviços digitais	0	0	0	0	0	0	0	0	0	0	0	1	1	0	0	0	1	0	1	0	0	0	0	0	0
Saúde pública	1	11	2	8	0	0	3	0	3	0	0	3	0	4	0	0	0	0	0	0	0	1	0	0	0
Transportes	0	0	0	0	0	0	0	0	0	0	0	0	0	0	0	0	1	0	1	0	0	0	0	0	0
União Aduaneira e Pauta Aduaneira Comum	0	1	0	1	0	0	0	0	0	0	0	0	0	0	0	0	0	0	0	0	0	0	0	0	0
Total	1	38	4	30	1	5	20	1	19	1	0	16	2	16	0	0	14	1	9	1	0	15	3	11	2

2) Incluem-se na categoria de «arquivados» os seguintes casos: retirada do pedido, desistência e casos nos quais o processo é decidido por despacho antes de o Tribunal se ter pronunciado sobre o pedido de tramitação acelerada.

XXII. Diversos — Decisões do Tribunal Geral que foram objeto de recurso para o Tribunal de Justiça (1990-2025)



Anos	Número de decisões que foram objeto de recurso para o Tribunal de Justiça	Total das decisões impugnáveis ¹	Percentagem de decisões que foram objeto de recurso para o Tribunal de Justiça
1990	16	46	35 %
1991	13	62	21 %
1992	25	86	29 %
1993	17	73	23 %
1994	12	105	11 %
1995	47	143	33 %
1996	27	133	20 %
1997	35	139	25 %
1998	67	224	30 %
1999	60	180	33 %
2000	67	225	30 %
2001	69	230	30 %
2002	47	224	21 %
2003	66	260	25 %
2004	52	260	20 %
2005	64	297	22 %
2006	77	281	27 %
2007	78	290	27 %
2008	83	338	25 %

>>>

1| Total das decisões impugnáveis — acórdãos, despachos de medidas provisórias e de indeferimento de pedido de intervenção, e todos os despachos que põem termo à instância, com exceção dos despachos de cancelamento e de transferência — cujo prazo de recurso expirou ou das quais foi interposto recurso.

Anos	Número de decisões que foram objeto de recurso para o Tribunal de Justiça	Total das decisões impugnáveis ¹	Percentagem de decisões que foram objeto de recurso para o Tribunal de Justiça
2009	92	371	25 %
2010	98	338	29 %
2011	158	533	30 %
2012	132	514	26 %
2013	143	509	28 %
2014	108	559	19 %
2015	202	760	27 %
2016	163	626	26 %
2017	137	615	22 %
2018	194	713	27 %
2019	255	850	30 %
2020	125	536	23 %
2021	212	717	30 %
2022	199	760	26 %
2023	215	703	31 %
2024	258	746	35 %
2025	228	886	26 %

1| Total das decisões impugnáveis — acórdãos, despachos de medidas provisórias e de indeferimento de pedido de intervenção, e todos os despachos que põem termo à instância, com exceção dos despachos de cancelamento e de transferência — cujo prazo de recurso expirou ou das quais foi interposto recurso.

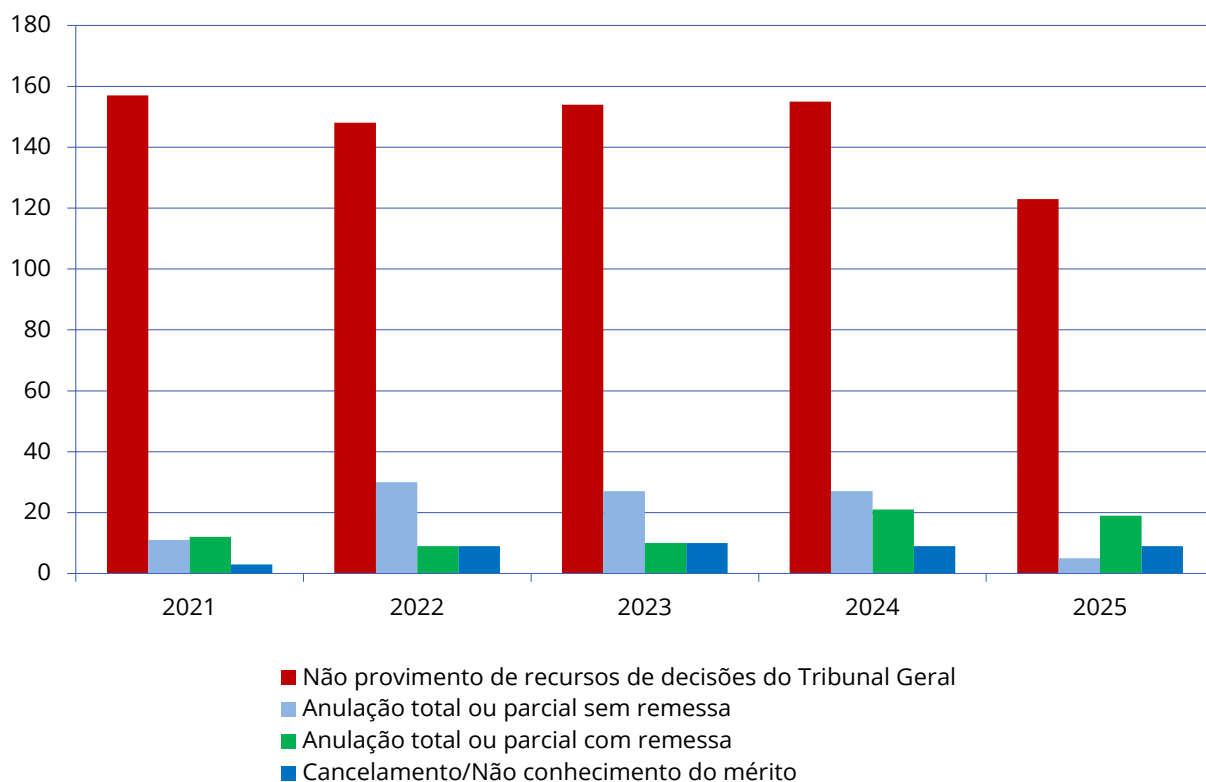
**XXIII. Diversos — Repartição dos recursos interpostos no Tribunal de Justiça,
consoante a natureza ou o objeto do processo (2021-2025)**

Natureza ou objeto dos processos	2021		2022		2023		2024		2025						
	Decisões que foram objeto de recurso de decisões do Tribunal Geral em 2021	Decisões impugnáveis em 2021	Recursos de decisões do Tribunal Geral em % em 2021	Decisões que foram objeto de recurso de decisões do Tribunal Geral em 2022	Decisões impugnáveis em 2022	Recursos de decisões do Tribunal Geral em % em 2022	Decisões que foram objeto de recurso de decisões do Tribunal Geral em 2023	Decisões impugnáveis em 2023	Recursos de decisões do Tribunal Geral em % em 2023	Decisões que foram objeto de recurso de decisões do Tribunal Geral em 2024	Decisões impugnáveis em 2024	Recursos de decisões do Tribunal Geral em % em 2024	Decisões que foram objeto de recurso de decisões do Tribunal Geral em 2025	Decisões impugnáveis em 2025	Recursos de decisões do Tribunal Geral em % em 2025
Auxílios de Estado	28	44	64 %	16	37	43 %	30	59	51 %	18	37	49 %	12	74	16 %
Concorrência	11	19	58 %	21	31	68 %	17	37	46 %	22	26	85 %	5	22	23 %
Função pública	26	94	28 %	31	116	27 %	17	65	26 %	25	68	37 %	20	65	31 %
Propriedade intelectual	60	279	22 %	41	271	15 %	51	257	20 %	31	230	13 %	39	304	13 %
Outras ações e recursos diretos	85	279	30 %	82	297	28 %	100	285	35 %	161	384	42 %	146	415	35 %
Recursos de decisões do Tribunal Geral	0	0	0 %	1	1	100 %	0	0	0 %	0	0	0 %	0	0	0 %
Processos especiais	2	2	100 %	7	7	100 %	0	0	0 %	1	1	100 %	6	6	100 %
Total	212	717	30 %	199	760	26 %	215	703	31 %	258	746	35 %	228	886	26 %

XXIV. Diversos — Resultados dos recursos de decisões do Tribunal Geral interpostos no Tribunal de Justiça (2025) (Acórdãos e despachos)

Matéria	Não provimento de recursos de decisões do Tribunal Geral	Anulação total ou parcial sem remessa	Anulação total ou parcial com remessa	Cancelamento/Não conhecimento do mérito	Total
Acesso aos documentos	1	0	0	0	1
Agricultura	4	1	0	1	6
Ambiente	4	0	0	0	4
Aproximação das legislações	2	0	0	0	2
Auxílios de Estado	13	2	5	2	22
Cláusula compromissória	4	0	0	0	4
Concorrência	11	0	0	1	12
Contratos públicos	3	0	2	0	5
Direito institucional	5	0	4	1	10
Energia	2	0	1	0	3
Estatuto dos Funcionários	9	2	0	0	11
Fiscalidade	1	0	0	0	1
Livre circulação de mercadorias	1	0	0	0	1
Política comercial	1	0	2	0	3
Política económica e monetária	14	0	2	0	16
Política Externa e de Segurança Comum	8	0	0	4	12
Propriedade intelectual	33	0	2	0	35
Registo, avaliação, autorização e restrições aplicáveis às substâncias químicas (Regulamento REACH)	2	0	0	0	2
Saúde pública	5	0	1	0	6
Total	123	5	19	9	156

XXV. Diversos — Resultados dos recursos de decisões do Tribunal Geral interpostos no Tribunal de Justiça (2021-2025) (Acórdãos e despachos)



Resultados dos recursos de decisões do Tribunal Geral interpostos no Tribunal de Justiça	2021	2022	2023	2024	2025
Não provimento de recursos de decisões do Tribunal Geral	157	148	154	155	123
Anulação total ou parcial sem remessa	11	30	27	27	5
Anulação total ou parcial com remessa	12	9	10	21	19
Cancelamento/Não conhecimento do mérito	3	9	10	9	9
Total	183	196	201	212	156

XXVI. Diversos — Evolução geral (1989-2025) — Processos entrados, findos, pendentes

Anos	Processos entrados ¹	Processos findos ²	Processos pendentes em 31 de dezembro
1989	169	1	168
1990	59	82	145
1991	95	67	173
1992	123	125	171
1993	596	106	661
1994	409	442	628
1995	253	265	616
1996	229	186	659
1997	644	186	1 117
1998	238	348	1 007
1999	384	659	732
2000	398	343	787
2001	345	340	792
2002	411	331	872
2003	466	339	999
2004	536	361	1 174
2005	469	610	1 033
2006	432	436	1 029
2007	522	397	1 154
2008	629	605	1 178
2009	568	555	1 191
2010	636	527	1 300
2011	722	714	1 308
2012	617	688	1 237
2013	790	702	1 325
2014	912	814	1 423
2015	831	987	1 267
2016	974	755	1 486
2017	917	895	1 508
2018	834	1 009	1 333
2019	939	874	1 398
2020	847	748	1 497
2021	882	951	1 428
2022	904	858	1 474
2023	1 271	904	1 841
2024	786	922	1 705
2025	989	1 527	1 167
Total	21 826	20 659	

1| 1989: 153 processos remetidos pelo Tribunal de Justiça ao recém-criado Tribunal Geral.

1993: 451 processos remetidos pelo Tribunal de Justiça, devido à primeira extensão de competências do Tribunal Geral.

1994: 14 processos remetidos pelo Tribunal de Justiça, devido à segunda extensão de competências do Tribunal Geral.

2004-2005: 25 processos remetidos pelo Tribunal de Justiça, devido à terceira extensão de competências do Tribunal Geral.

2016: em 1 de setembro de 2016, 139 processos de função pública foram transferidos para o Tribunal Geral.

Para 2023 a 2025, a série de 404 processos em substância idênticos T-620/23 a T-1023/23 teve um impacto no número de processos entrados (2023), pendentes (2023 e 2024) e findos (2025).

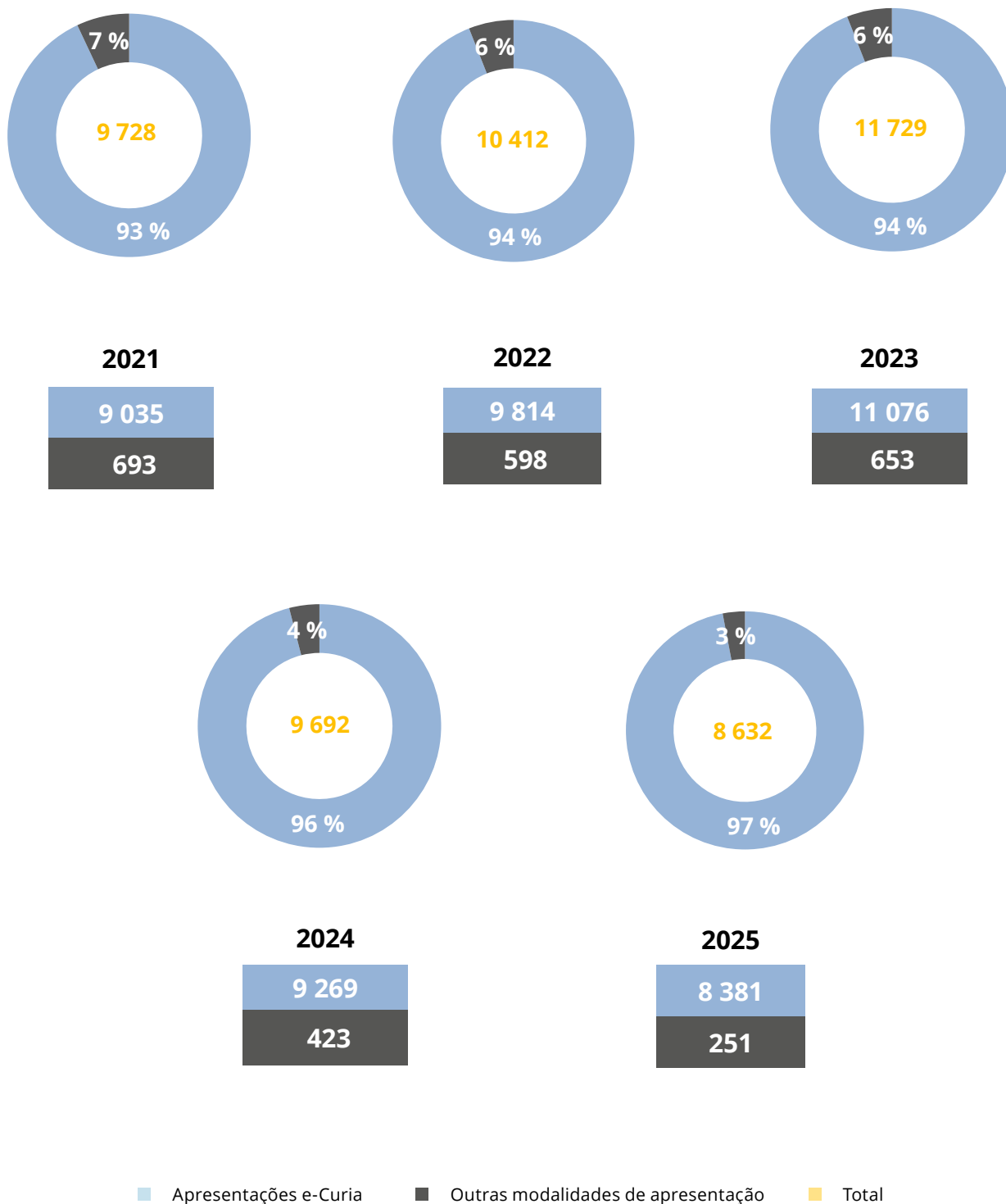
2| 2005-2006: 118 processos remetidos pelo Tribunal Geral ao recém-criado Tribunal da Função Pública.

XXVII. Atividade da Secretaria do Tribunal Geral (2021-2025)

Tipo de intervenção	2021	2022	2023	2024	2025
Número de inscrições no registo da Secretaria ¹	56 830	60 961	62 019	53 862	51 682
Petições iniciais ²	882	904	1 271	767	924
Percentagem de regularização das petições iniciais ³	41,2 %	31,96 %	22,9 %	38,07 %	44,37 %
Pedidos de decisão prejudicial	0	0	0	19	65
Articulados (que não as petições iniciais)	4 385	4 888	5 264	4 136	4 106
Pedidos de intervenção	306	265	350	243	451
Pedidos de tratamento confidencial (dos dados constantes das peças processuais) ⁴	253	371	744	199	212
Projetos de despachos preparados pela Secretaria ⁵ (inadmissibilidade manifesta antes de citação, suspensão/reatamento da instância, apensação de processos, exceção de inadmissibilidade apreciada na decisão de mérito, intervenção não contestada, cancelamento, não conhecimento nos processos de propriedade intelectual, reabertura da fase oral e retificação)	371	344	345	252	377
Conferências das Secções	338	352	334	346	331
Atas de audiência	251	250	297	238	274

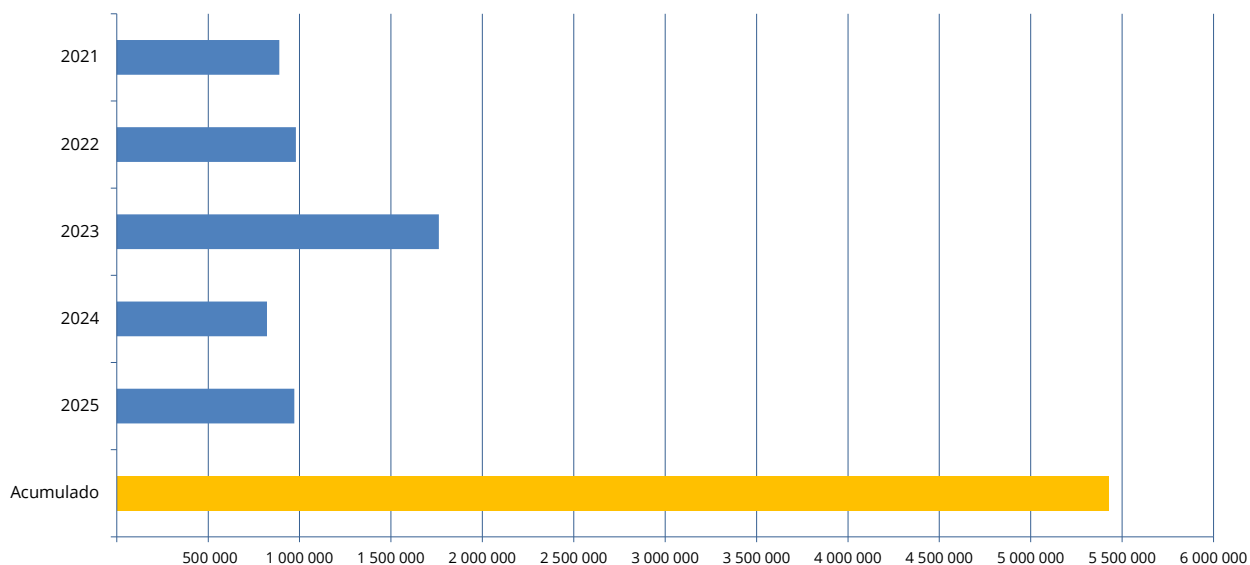
- 1] Este número constitui um indicador da medida do volume de trabalho do serviço. No âmbito das ações e recursos diretos, cada inscrição corresponde a uma única peça que entra ou sai, sendo as notificações feitas a um número limitado de partes num litígio [parte demandante/recorrente, parte demandada/recorrida e, sendo caso disso, parte(s) interveniente(s)]. No âmbito dos processos prejudiciais, cada inscrição só é contada uma única vez, ainda que uma inscrição reúna cartas enviadas a várias dezenas de destinatários, conforme sucede com a notificação dos pedidos de decisão prejudicial aos interessados. Ao contrário do que sucede na Secretaria do Tribunal de Justiça, optou-se por continuar a contar estritamente os números de inscrição no registo, e não o número de peças.
- 2] Todos os articulados apresentados (petição inicial incluída) são inscritos no registo, juntos aos autos, sendo se for caso disso regularizados, comunicados aos gabinetes dos juízes acompanhados de uma ficha de transmissão, por vezes detalhada, e eventualmente traduzidos e por último notificados às partes. Em 2023, a série de 404 processos substancialmente idênticos T-620/23 a T-1023/23 teve impacto no número de processos entrados.
- 3] Quando uma petição inicial (aplicável igualmente a qualquer outro articulado) não respeita certas exigências, a Secretaria procede à sua regularização, conforme previsto nas regras processuais. Em 2023, a série de 404 processos substancialmente idênticos T-620/23 a T-1023/23 teve impacto na percentagem de regularização de petições iniciais. Se excluirmos esta série de processos, 33,5% das petições iniciais teriam sido objeto de um pedido de regularização.
- 4] O número de pedidos de confidencialidade não prejudica o número de dados contidos num ou em vários articulados cujo tratamento confidencial é pedido. Em 2023, a série de 404 processos substancialmente idênticos T-620/23 a T-1023/23 teve impacto no número de pedidos de omissão de dados.
- 5] Desde 1 de julho de 2015 e 1 de setembro de 2024, datas de entrada em vigor das sucessivas alterações do Regulamento de Processo do Tribunal Geral, certas decisões que eram anteriormente tomadas sob a forma de despachos são tomadas sob a forma de uma simples decisão que é junta aos autos (desde 1 de julho de 2015: suspensão/retoma, apensação de processos, intervenção sem confidencialidade de um Estado-Membro ou de uma instituição; desde 1 de setembro de 2024: apensação de processos com confidencialidade, reabertura da fase oral, apensação para efeitos da apreciação quanto ao mérito de uma exceção ou incidente processual).

XXVIII. Meios de apresentação dos atos processuais no Tribunal Geral (2021-2025) ¹



¹ Desde 1 de dezembro de 2018 que a aplicação e-Curia se tornou obrigatória na troca de documentos com os representantes das partes em todas as ações e recursos diretos no Tribunal Geral (sem prejuízo das exceções regulamentares).

XXIX. Páginas entregues através da e-Curia (2021-2025) ¹



Anos	Páginas entregues através da e-Curia
2021	889 353
2022	979 676
2023	1 762 453
2024	822 290
2025	971 035
Acumulado	5 424 807

1| Em 2023, a série de 404 processos substancialmente idênticos T-620/23 a T-1023/23 teve impacto no número de páginas entregues através da e-Curia. Assim, só no mês de outubro de 2023 foram entregues um total de 682 309 páginas.

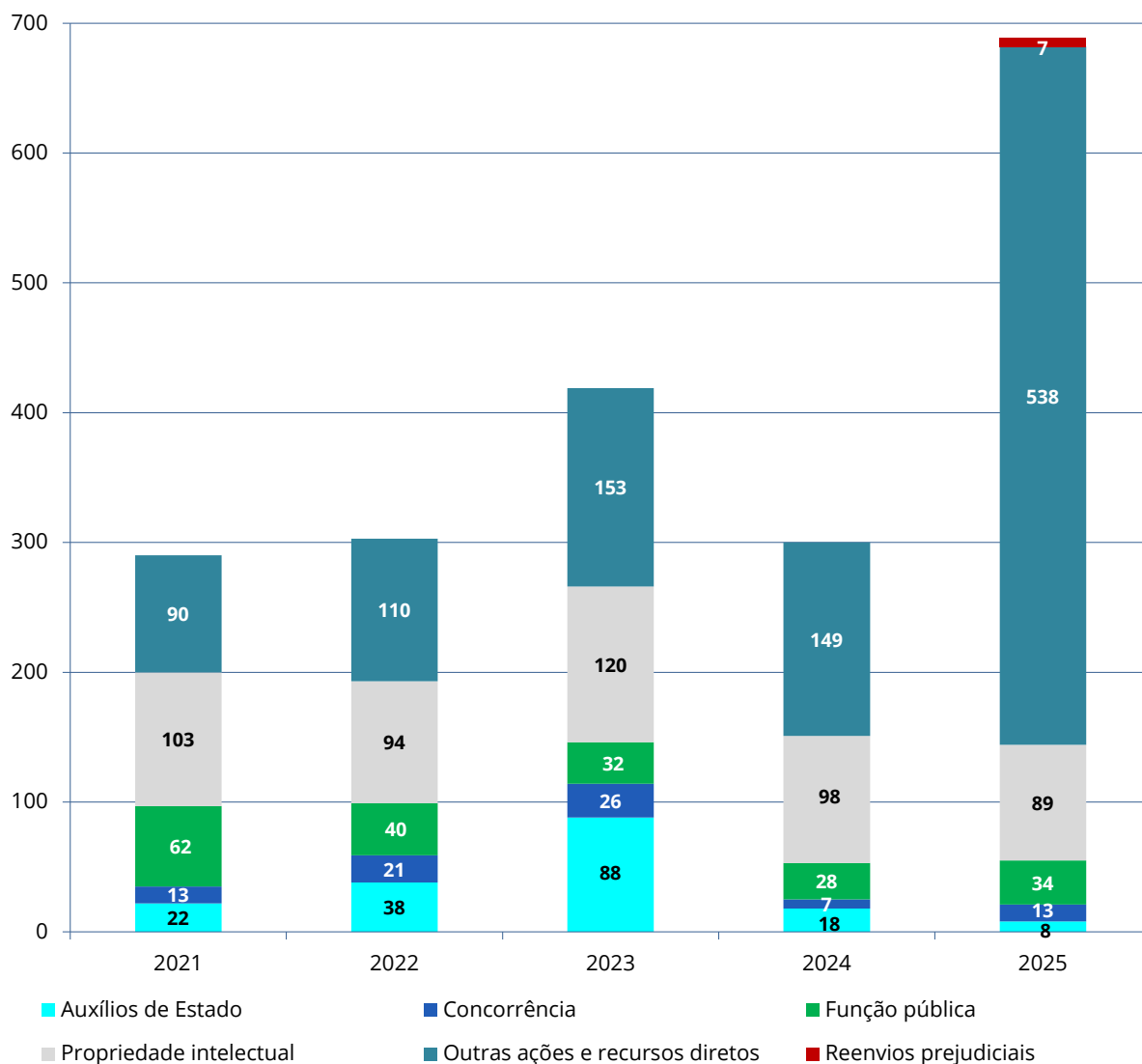
XXX. Comunicações ao *Jornal Oficial da União Europeia* (2021-2025) ^{1 2}



1| Por força do Regulamento de Processo (artigos 79.º e 122.º), devem ser objeto de publicação no *Jornal Oficial da União Europeia* a entrada de novas petições e as decisões que põem termo à instância.

2| A série de 404 processos que são essencialmente idênticos T-620/23 a T-1023/23 teve um impacto no número de comunicações relativas aos processos entrados, publicadas em 2024.

XXXI. Processos em que foi realizada audiência (2021-2025) ^{1 2}

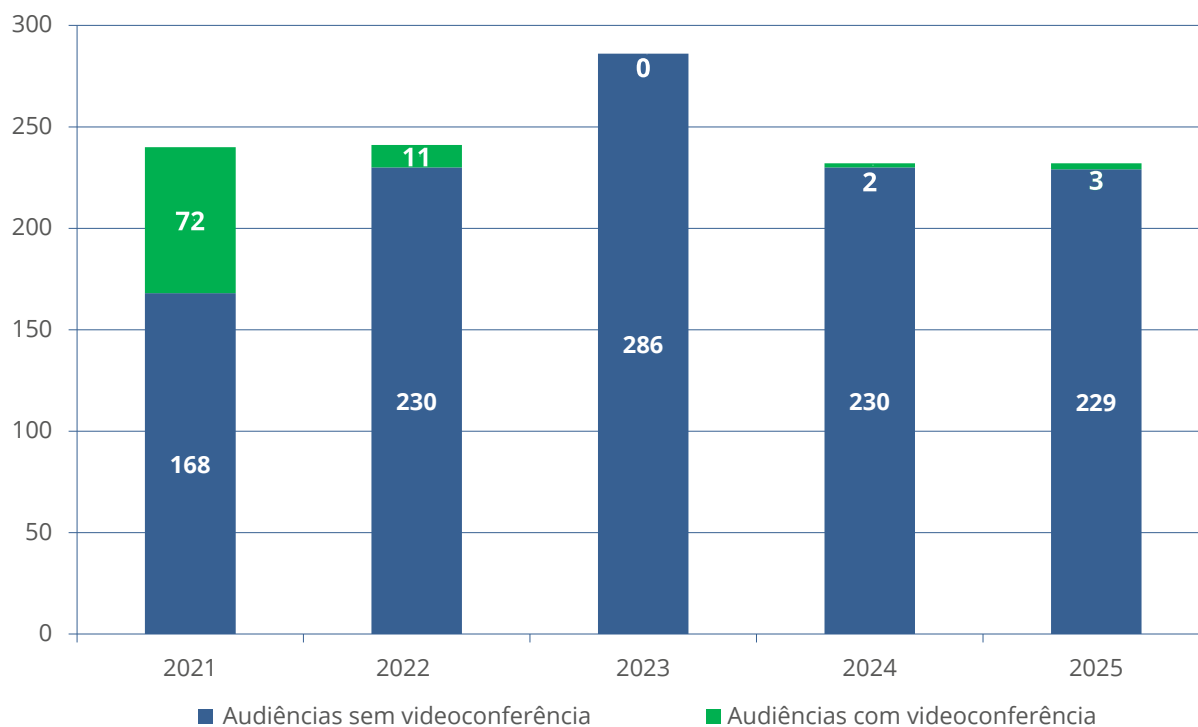


Anos	Processos em que foi realizada audiência
2021	290
2022	303
2023	419
2024	300
2025	689

1] O número de processos em que se realizou audiência é independente das apensações e das audiências comuns.

2] Para 2025, a série de 404 processos em substância idênticos T-620/23 a T-1023/23 teve um impacto no número de processos pleiteados pertencentes à categoria «Outras ações e recursos diretos».

XXXII. Audiências de alegações (2021-2025) ¹



Anos	Audiências de alegações
2021	240
2022	241
2023	286
2024	232
2025	232

1| O número de audiências de alegações toma em consideração as apensações e as audiências comuns (uma audiência em processos apensos ou uma audiência comum = uma audiência).



Tribunal de Justiça
L-2925 Luxemburgo
Tel. +352 4303-1

Tribunal Geral
L-2925 Luxemburgo
Tel. +352 4303-1

O Tribunal de Justiça na Internet:
curia.europa.eu

Manuscrito terminado em fevereiro de 2026 / Dados referentes a 31.12.2025

Paginação: Tribunal de Justiça da União Europeia / Direção da Comunicação / Unidade de Publicações e Meios de Comunicação Eletrónicos, 2026

Todas as fotografias © União Europeia, salvo indicação em contrário.

É proibida a utilização ou reprodução de fotografias ou de outros documentos dos quais a União Europeia não seja titular dos direitos de autor sem a autorização dos titulares dos direitos de autor.

Nem a instituição nem nenhuma pessoa atuando em nome da instituição é responsável pela utilização que possa ser feita das informações dadas nesta publicação.

Reprodução autorizada mediante indicação da fonte.

© União Europeia, 2026



TRIBUNAL DE JUSTIÇA
DA UNIÃO EUROPEIA

Direção da Comunicação
Unidade Publicações e Meios de Comunicação Eletrónicos

Março 2026

