



CURTEA DE JUSTIȚIE  
A UNIUNII EUROPENE

Raport anual 2025

# Statistici judiciare ale Curții de Justiție

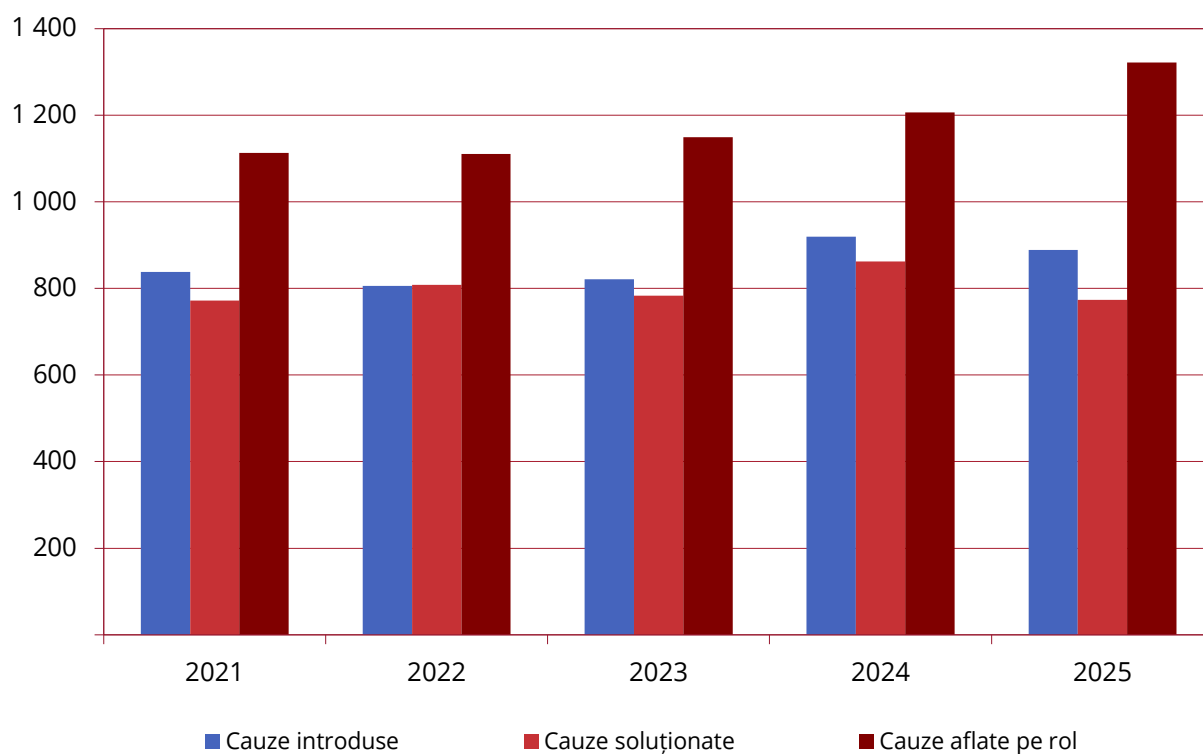


# Statistici judiciare ale Curții de Justiție

<b>I.</b> Activitatea generală a Curții de Justiție – Cauze introduse, cauze soluționate, cauze aflate pe rol (2021-2025)	4
<b>II.</b> Cauze introduse – Natura procedurilor (2021-2025)	5
<b>III.</b> Cauze introduse – Domeniul acțiunii (2021-2025)	6
<b>IV.</b> Cauze introduse – Domeniul acțiunii (2025)	8
<b>V.</b> Cauze introduse – Trimiteri preliminare din fiecare stat membru (2021-2025)	10
<b>VI.</b> Cauze introduse – Acțiuni în constatarea neîndeplinirii obligațiilor de către un stat membru (2021-2025)	11
<b>VII.</b> Cauze soluționate – Natura procedurilor (2021-2025)	12
<b>VIII.</b> Cauze soluționate – Hotărâri, avize, ordonanțe (2025)	13
<b>IX.</b> Cauze soluționate prin hotărâre, aviz sau ordonanță cu caracter jurisdicțional – Completul de judecată (2021-2025)	14
<b>X.</b> Cauze soluționate judecate cu concluzii – Natura procedurilor (2021-2025)	15
<b>XI.</b> Cauze soluționate prin hotărâre, aviz sau ordonanță cu caracter jurisdicțional – Domeniul acțiunii (2021-2025)	16
<b>XII.</b> Cauze soluționate prin hotărâre, aviz sau ordonanță cu caracter jurisdicțional – Domeniul acțiunii (2025)	18
<b>XIII.</b> Cauze soluționate judecate cu concluzii – Domeniul acțiunii (2021-2025)	20
<b>XIV.</b> Cauze soluționate – Hotărâri privind neîndeplinirea obligațiilor de către un stat membru: soluția (2021-2025)	22
<b>XV.</b> Cauze soluționate – Recursuri: soluția (2021-2025)	23
<b>XVI.</b> Cauze soluționate – Durata procedurilor, în luni (2021-2025) (hotărâri și ordonanțe cu caracter jurisdicțional)	24
<b>XVII.</b> Cauze aflate pe rol la 31 decembrie – Natura procedurilor (2021-2025)	25
<b>XVIII.</b> Cauze aflate pe rol la 31 decembrie – Completul de judecată (2021-2025)	26
<b>XIX.</b> Proceduri accelerate (2021-2025)	27
<b>XX.</b> Proceduri preliminare de urgență (2021-2025)	28

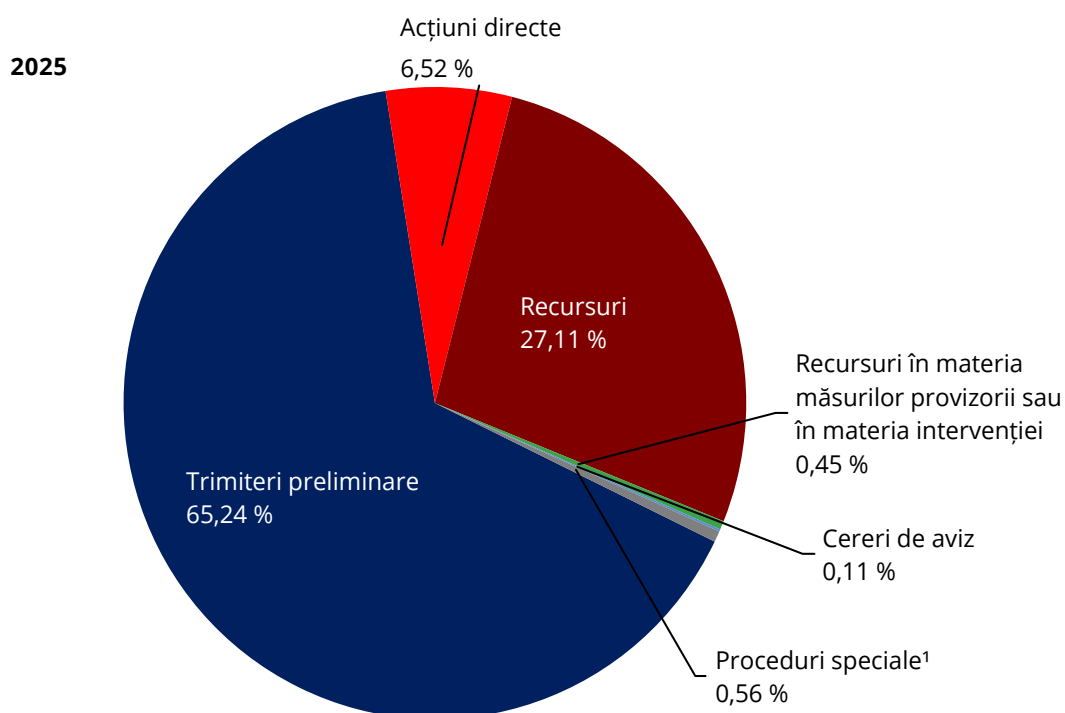
<b>XXI.</b> Proceduri de măsuri provizorii (2021-2025)	29
<b>XXII.</b> Recursuri prevăzute la articolul 58a din Statut (2021-2025)	30
<b>XXIII.</b> Evoluția generală a activității judiciare (1952-2025) – Cauze introduse și hotărâri sau avize	31
<b>XXIV.</b> Evoluția generală a activității judiciare (1952-2025) – Trimiteri preliminare introduse din fiecare stat membru și în fiecare an	33
<b>XXV.</b> Evoluția generală a activității judiciare (1952-2025) – Trimiteri preliminare introduse din fiecare stat membru și pentru fiecare instanță	35
<b>XXVI.</b> Evoluția generală a activității judiciare (1952-2025) – Acțiuni în constatarea neîndeplinirii obligațiilor introduse împotriva statelor membre	38
<b>XXVII.</b> Activitatea grefei Curții de Justiție (2021-2025)	39
<b>XXVIII.</b> Cererile de decizie preliminară prevăzute la articolul 50b din Statut (2024-2025)	40

## I. Activitatea generală a Curții de Justiție – Cauze introduse, cauze soluționate, cauze aflate pe rol (2021-2025)



<b>Privire de ansamblu</b>	<b>2021</b>	<b>2022</b>	<b>2023</b>	<b>2024</b>	<b>2025</b>
Cauze introduse	838	806	821	920	889
Cauze soluționate	772	808	783	862	774
Cauze aflate pe rol	1 113	1 111	1 149	1 207	1 322

## II. Cauze introduse – Natura procedurilor (2021-2025)



Natura procedurilor	2021	2022	2023	2024	2025
Trimiteri preliminare	567	546	518	573	580
Acțiuni directe	29	37	60	53	58
Recursuri	223	193	213	265	241
Recursuri în materia măsurilor provizorii sau în materia intervenției	9	16	18	12	4
Cereri de aviz	0	0	0	1	1
Proceduri speciale¹	10	14	12	16	5
<b>Total</b>	<b>838</b>	<b>806</b>	<b>821</b>	<b>920</b>	<b>889</b>
Cereri de măsuri provizorii	8	4	9	6	4

1| Sunt considerate „proceduri speciale” asistența judiciară, stabilirea cheltuielilor de judecată, îndreptarea hotărârii, omisiunea de pronunțare, opoziția la hotărârea pronunțată într-o cauză judecată în lipsă, terța opoziție, interpretarea hotărârii, revizuirea hotărârii, examinarea propunerii prim-avocatului general de reexaminare a unei decizii a Tribunalului, procedura de poprire, cauzele în materie de imunitate.

### III. Cauze introduse – Domeniul acțiunii (2021-2025)

Domeniul acțiunii	2021	2022	2023	2024	2025
Accesul la documente	4	4	4	4	11
Achiziții publice	21	26	25	15	20
Acțiunea externă a Uniunii Europene	6	5	1	2	3
Aderarea unor noi state	0	0	0	0	1
Agricultură	19	24	17	19	16
Ajutoare de stat	42	25	51	33	28
Apropierea legislațiilor	63	54	50	55	48
Cercetarea, dezvoltarea tehnologică și spațiul	0	0	1	0	1
Cetățenia Uniunii	14	7	7	4	4
Clauză compromisorie	3	2	2	2	1
Coeziunea economică, socială și teritorială	3	3	3	2	2
Concurență	26	30	32	34	24
Dispoziții financiare (buget, cadrul financiar, resurse proprii, combaterea fraudei)	7	2	1	5	4
Drept instituțional	39	32	23	15	33
Dreptul întreprinderilor	2	1	3	7	3
Educația, formarea profesională, tineretul și sportul	2	0	3	1	0
Energie	3	7	8	9	23
Fiscalitate	53	62	54	47	18
Înregistrarea, evaluarea, autorizarea și restricționarea substanțelor chimice (Regulamentul REACH)	5	2	2	4	1
Libera circulație a capitalurilor	4	8	10	4	15
Libera circulație a mărfurilor	3	1	4	3	4
Libera circulație a persoanelor	11	17	14	31	17
Libera prestare a serviciilor	11	22	9	15	24
Libertatea de stabilire	9	13	17	9	19
Mediu	23	35	43	44	36
Ocuparea forței de muncă	1	0	0	1	0
Politica comercială	5	10	13	7	5
Politica comună în domeniul pescuitului	2	2	1	3	4
Politica economică și monetară	12	19	20	89	27
Politica externă și de securitate comună	6	4	14	48	37
Politica industrială	1	2	2	1	0

>>>

Domeniul acțiunii	2021	2022	2023	2024	2025
Politica socială	46	47	26	37	33
Principiile dreptului Uniunii	28	14	33	25	29
Proprietate intelectuală	83	49	75	51	51
Protecția consumatorilor	53	54	54	53	86
Reglementarea piețelor și serviciilor digitale	0	0	0	1	6
Rețele transeuropene	1	0	0	0	0
Sănătatea publică	10	12	12	10	26
Securitatea socială a lucrătorilor migranți	7	7	7	5	3
Spațiul de libertate, securitate și justiție	106	94	83	124	139
Transporturi	52	37	44	31	42
Uniunea vamală și Tariful vamal comun	11	10	18	16	1
<b>Tratatul FUE</b>	<b>797</b>	<b>743</b>	<b>786</b>	<b>866</b>	<b>845</b>
Protecția populației	0	3	0	0	0
<b>Tratatul EA</b>	<b>0</b>	<b>3</b>	<b>0</b>	<b>0</b>	<b>0</b>
Principiile dreptului Uniunii	0	2	2	1	5
<b>Tratatul UE</b>	<b>0</b>	<b>2</b>	<b>2</b>	<b>1</b>	<b>5</b>
Cetățenia Uniunii	0	1	0	0	0
Drept instituțional	2	1	0	0	0
Libera circulație a persoanelor	0	0	0	1	0
Libertatea de stabilire	0	0	0	1	0
<b>Acordul de retragere a Regatului Unit</b>	<b>2</b>	<b>2</b>	<b>0</b>	<b>2</b>	<b>0</b>
Drept instituțional	1	1	1	2	2
Principiile dreptului Uniunii	0	2	6	4	0
Privilegii și imunități	0	1	0	0	2
Procedură	7	16	9	9	11
Statutul funcționarilor	31	36	17	36	24
<b>Diverse</b>	<b>39</b>	<b>56</b>	<b>33</b>	<b>51</b>	<b>39</b>
<b>TOTAL GENERAL</b>	<b>838</b>	<b>806</b>	<b>821</b>	<b>920</b>	<b>889</b>

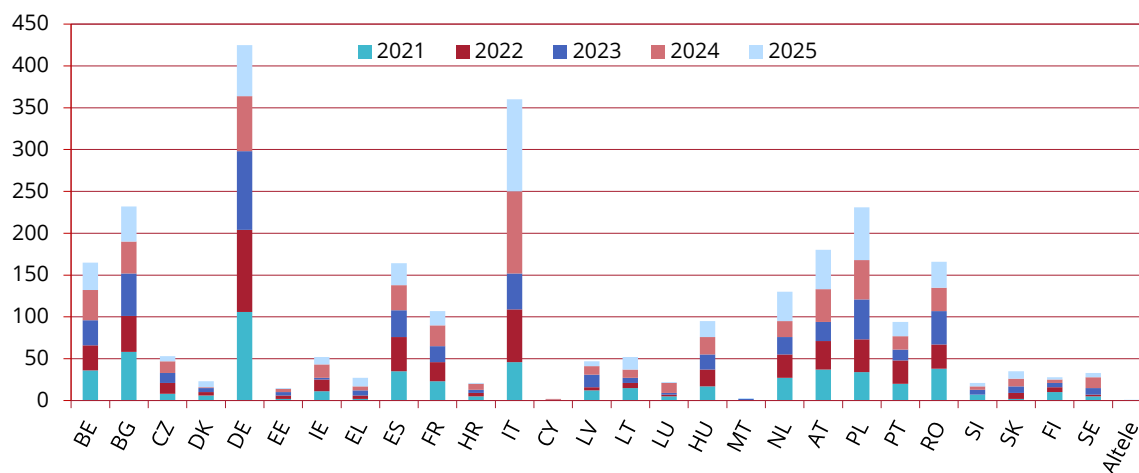
#### IV. Cauze introduse – Domeniul acțiunii (2025)

Domeniul acțiunii	Trimiteri preliminare	Acțiuni directe	Recursuri	Recursuri în materia măsurilor provizorii sau în materia intervenției	Cereri de aviz	Proceduri speciale	Total
Accesul la documente	0	0	11	0	0	0	11
Achiziții publice	17	1	2	0	0	0	20
Acțiunea externă a Uniunii Europene	2	1	0	0	0	0	3
Aderarea unor noi state	0	0	1	0	0	0	1
Agricultură	6	0	10	0	0	0	16
Ajutoare de stat	16	0	10	2	0	0	28
Apropierea legislațiilor	45	2	1	0	0	0	48
Cercetarea, dezvoltarea tehnologică și spațiul	1	0	0	0	0	0	1
Cetățenia Uniunii	4	0	0	0	0	0	4
Clauză compromisorie	0	0	1	0	0	0	1
Coeziunea economică, socială și teritorială	1	0	1	0	0	0	2
Concurență	15	0	8	1	0	0	24
Dispoziții financiare (buget, cadrul financiar, resurse proprii, combaterea fraudei)	4	0	0	0	0	0	4
Drept instituțional	0	3	28	1	1	0	33
Dreptul întreprinderilor	3	0	0	0	0	0	3
Energie	18	0	5	0	0	0	23
Fiscalitate	14	3	1	0	0	0	18
Înregistrarea, evaluarea, autorizarea și restricționarea substanțelor chimice (Regulamentul REACH)	0	0	1	0	0	0	1
Libera circulație a capitalurilor	7	8	0	0	0	0	15
Libera circulație a mărfurilor	4	0	0	0	0	0	4
Libera circulație a persoanelor	16	1	0	0	0	0	17
Libera prestare a serviciilor	22	2	0	0	0	0	24
Libertatea de stabilire	18	1	0	0	0	0	19
Mediu	20	11	5	0	0	0	36
Politica comercială	3	0	2	0	0	0	5

>>>

Domeniul acțiunii	Trimiteri preliminare	Acțiuni directe	Recursuri	Recursuri în materia măsurilor provizorii sau în materia intervenției	Cereri de aviz	Proceduri speciale	Total
Politica comună în domeniul pescuitului	0	0	4	0	0	0	4
Politica economică și monetară	1	0	26	0	0	0	27
Politica externă și de securitate comună	9	2	26	0	0	0	37
Politica socială	30	3	0	0	0	0	33
Principiile dreptului Uniunii	29	0	0	0	0	0	29
Proprietate intelectuală	11	1	39	0	0	0	51
Protecția consumatorilor	81	1	4	0	0	0	86
Reglementarea piețelor și serviciilor digitale	1	1	4	0	0	0	6
Sănătatea publică	4	2	20	0	0	0	26
Securitatea socială a lucrătorilor migranți	3	0	0	0	0	0	3
Spațiul de libertate, securitate și justiție	134	4	1	0	0	0	139
Transporturi	34	7	1	0	0	0	42
Uniunea vamală și Tariful vamal comun	1	0	0	0	0	0	1
<b>Tratatul FUE</b>	<b>574</b>	<b>54</b>	<b>212</b>	<b>4</b>	<b>1</b>	<b>0</b>	<b>845</b>
Principiile dreptului Uniunii	4	1	0	0	0	0	5
<b>Tratatul UE</b>	<b>4</b>	<b>1</b>	<b>0</b>	<b>0</b>	<b>0</b>	<b>0</b>	<b>5</b>
Drept instituțional	0	1	1	0	0	0	2
Privilegii și imunități	2	0	0	0	0	0	2
Procedură	0	0	6	0	0	5	11
Statutul funcționarilor	0	2	22	0	0	0	24
<b>Diverse</b>	<b>2</b>	<b>3</b>	<b>29</b>	<b>0</b>	<b>0</b>	<b>5</b>	<b>39</b>
<b>TOTAL GENERAL</b>	<b>580</b>	<b>58</b>	<b>241</b>	<b>4</b>	<b>1</b>	<b>5</b>	<b>889</b>

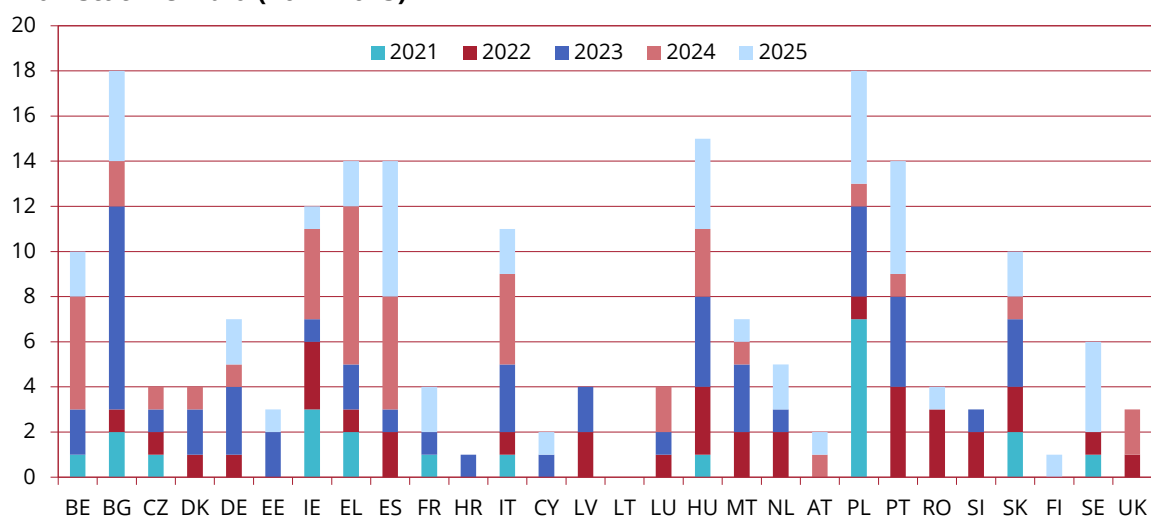
## V. Cauze introduse – Trimiteri preliminare din fiecare stat membru (2021-2025)



Stat membru	2021	2022	2023	2024	2025	Total
Belgia	36	30	30	36	33	165
Bulgaria	58	43	51	38	42	232
Republica Cehă	8	13	12	14	6	53
Danemarca	6	4	5	1	7	23
Germania	106	98	94	66	61	425
Estonia	2	4	4	4	1	15
Irlanda	11	14	2	16	9	52
Grecia	2	4	6	5	10	27
Spania	35	41	32	30	26	164
Franța	23	23	19	25	17	107
Croația	5	4	4	7	1	21
Italia	46	63	43	98	110	360
Cipru	0	0	1	1	0	2
Letonia	12	4	15	10	6	47
Lituania	15	6	6	10	15	52
Luxemburg	5	2	2	12	1	22
Ungaria	17	20	18	21	19	95
Malta	0	0	2	0	1	3
Țările de Jos	27	28	21	19	35	130
Austria	37	34	23	39	47	180
Polonia	34	39	48	47	63	231
Portugalia	20	28	13	16	17	94
România	38	29	40	28	31	166
Slovenia	7	0	6	4	4	21
Slovacia	2	7	8	9	9	35
Finlanda	10	6	5	4	3	28
Suedia	5	2	8	13	5	33
Altele	0	0	0	0	1 <sup>1</sup>	1
<b>Total</b>	<b>567</b>	<b>546</b>	<b>518</b>	<b>573</b>	<b>580</b>	<b>2 784</b>

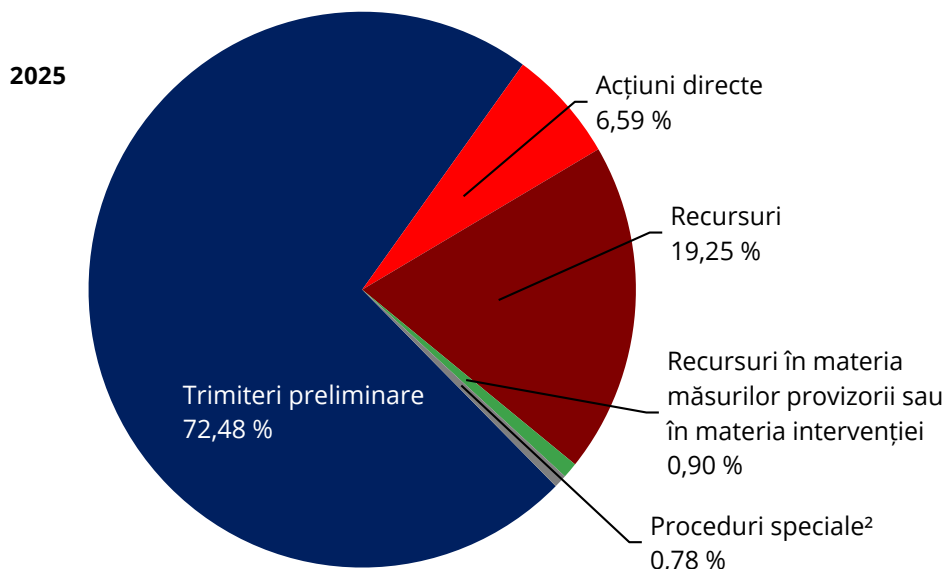
1| Cauza C-682/25, Crossryn (High Court of Justice, Londra).

## VI. Cauze introduse – Acțiuni în constatarea neîndeplinirii obligațiilor de către un stat membru (2021-2025)



Acțiuni în constatarea neîndeplinirii obligațiilor de către un stat membru	2021	2022	2023	2024	2025	Total
Belgia	1	0	2	5	2	10
Bulgaria	2	1	9	2	4	18
Republica Cehă	1	1	1	1	0	4
Danemarca	0	1	2	1	0	4
Germania	0	1	3	1	2	7
Estonia	0	0	2	0	1	3
Irlanda	3	3	1	4	1	12
Grecia	2	1	2	7	2	14
Spania	0	2	1	5	6	14
Franța	1	0	1	0	2	4
Croația	0	0	1	0	0	1
Italia	1	1	3	4	2	11
Cipru	0	0	1	0	1	2
Letonia	0	2	2	0	0	4
Lituania	0	0	0	0	0	0
Luxemburg	0	1	1	2	0	4
Ungaria	1	3	4	3	4	15
Malta	0	2	3	1	1	7
Țările de Jos	0	2	1	0	2	5
Austria	0	0	0	1	1	2
Polonia	7	1	4	1	5	18
Portugalia	0	4	4	1	5	14
România	0	3	0	0	1	4
Slovenia	0	2	1	0	0	3
Slovacia	2	2	3	1	2	10
Finlanda	0	0	0	0	1	1
Suedia	1	1	0	0	4	6
Regatul Unit	0	1	0	2	0	3
<b>Total</b>	<b>22</b>	<b>35</b>	<b>52</b>	<b>42</b>	<b>49</b>	<b>200</b>

## VII. Cauze soluționate – Natura procedurilor (2021-2025)<sup>1</sup>

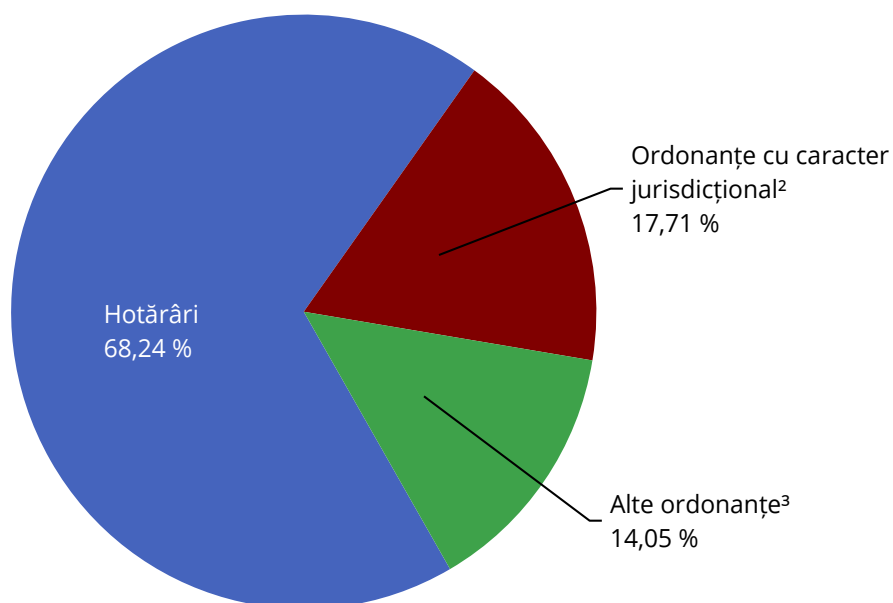


Natura procedurilor	2021	2022	2023	2024	2025
Trimiteri preliminare	547	564	532	580	561
Acțiuni directe	30	36	36	53	51
Recursuri	177	178	192	194	149
Recursuri în materia măsurilor provizorii sau în materia intervenției	6	18	9	18	7
Cereri de aviz	1	1	0	0	0
Proceduri speciale <sup>2</sup>	11	11	14	17	6
<b>Total</b>	<b>772</b>	<b>808</b>	<b>783</b>	<b>862</b>	<b>774</b>

1| Cifrele menționate (cifre brute) indică numărul total de cauze, independent de reunitirile pentru motive de conexitate (un număr de cauză = o cauză).

2| Sunt considerate „proceduri speciale”: asistența judiciară, stabilirea cheltuielilor de judecată, îndreptarea hotărârii, omisiunea de pronunțare, opoziția la hotărârea pronunțată într-o cauză judecată în lipsă, terța opoziție, interpretarea hotărârii, revizuirea hotărârii, examinarea propunerii prim-avocatului general de reexaminare a unei decizii a Tribunalului, procedura de poprire, cauzele în materie de imunitate.

## VIII. Cauze soluționate – Hotărâri, avize, ordonanțe (2025)<sup>1</sup>



Modul de soluționare	Hotărâri	Ordonanțe cu caracter jurisdicțional <sup>2</sup>	Alte ordonanțe <sup>3</sup>	Avize	Total
Trimiteri preliminare	327	55	76	0	458
Acțiuni directe	43	1	7	0	51
Recursuri	77	47	9	0	133
Recursuri în materia măsurilor provizorii sau în materia intervenției	0	7	0	0	7
Cereri de aviz	0	0	0	0	0
Proceduri speciale	0	6	0	0	6
<b>Total</b>	<b>447</b>	<b>116</b>	<b>92</b>	<b>0</b>	<b>655</b>

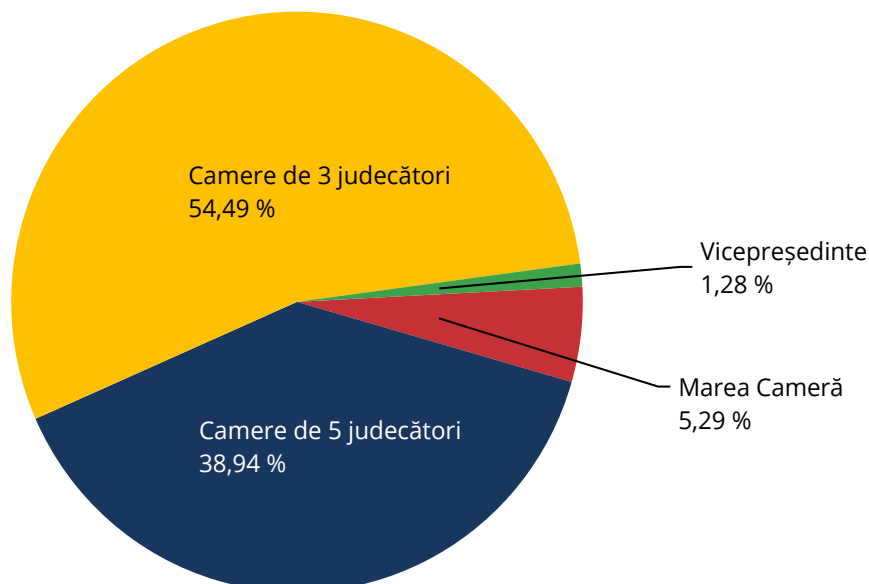
1| Cifrele menționate (cifre nete) indică numărul total de cauze, luând în considerare reunirile pentru motive de conexitate (o serie de cauze conexe = o cauză).

2| Ordonanțe prin care se finalizează judecata, altele decât ordonanțele de radiere, de nepronunțare asupra fondului sau de trimitere la Tribunal.

3| Ordonanțe prin care se finalizează judecata prin radiere, prin nepronunțare asupra fondului sau prin trimitere la Tribunal.

## IX. Cauze soluționate prin hotărâre, aviz sau ordonanță cu caracter jurisdicțional – Completul de judecată (2021-2025)<sup>1</sup>

2025



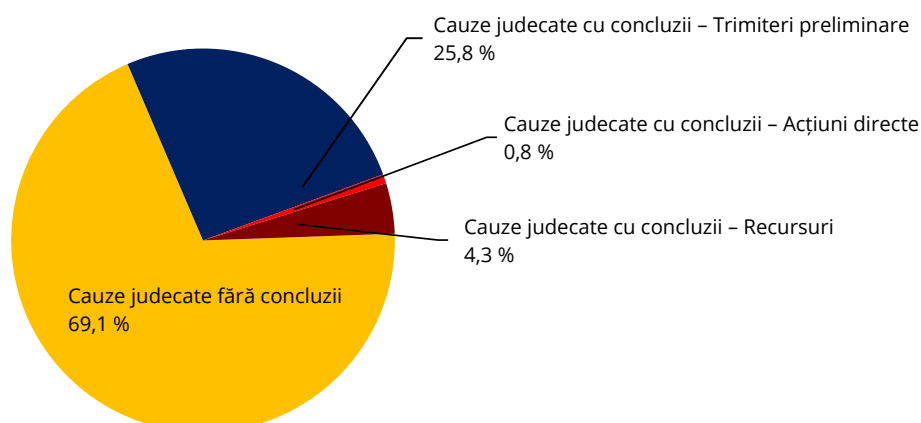
Completul de judecată	Hotărâri/Avize în 2021		Hotărâri/Avize în 2022		Hotărâri/Avize în 2023		Hotărâri/Avize în 2024		Hotărâri/Avize în 2025	
	Hotărâri/Avize în 2021	Ordonanțe în 2021 <sup>2</sup>	Hotărâri/Avize în 2022	Ordonanțe în 2022 <sup>2</sup>	Hotărâri/Avize în 2023	Ordonanțe în 2023 <sup>2</sup>	Hotărâri/Avize în 2024	Ordonanțe în 2024 <sup>2</sup>	Hotărâri/Avize în 2025	Ordonanțe în 2025 <sup>2</sup>
Plen	1	0	2	0	0	0	1	0	0	0
Marea Cameră	83	0	74	3	36	0	74	0	33	0
Camere de 5 judecători	271	6	253	10	287	3	313	3	243	0
Camere de 3 judecători	154	154	193	172	209	161	207	143	229	111
Vicepreședinte	0	8	0	17	0	7	0	17	0	8
<b>Total</b>	<b>509</b>	<b>168</b>	<b>522</b>	<b>202</b>	<b>532</b>	<b>171</b>	<b>595</b>	<b>163</b>	<b>505</b>	<b>119</b>

1] Cifrele menționate (cifre brute) indică numărul total de cauze, independent de reunitile pentru motive de conexitate (un număr de cauză = o cauză).

2] Ordonanțe prin care se finalizează judecata, altele decât ordonanțele de radiere, de nepronunțare asupra fondului sau de trimitere la Tribunal.

## X. Cauze soluționate judecate cu concluzii – Natura procedurilor (2025)<sup>1</sup>

2025



Natura procedurilor	2021			2022			2023			2024			2025		
	Numărul total de cauze în	Cauze judecate cu concluzii în	Procentajul cauzelor cu concluzii în	Numărul total de cauze în	Cauze judecate cu concluzii în	Procentajul cauzelor cu concluzii în	Numărul total de cauze în	Cauze judecate cu concluzii în	Procentajul cauzelor cu concluzii în	Numărul total de cauze în	Cauze judecate cu concluzii în	Procentajul cauzelor cu concluzii în	Numărul total de cauze în	Cauze judecate cu concluzii în	Procentajul cauzelor cu concluzii în
Trimiteri preliminare	547	243	44 %	564	248	44 %	532	220	41 %	580	243	42 %	561	200	36 %
Acțiuni directe	30	11	37 %	36	21	58 %	36	9	25 %	53	25	47 %	51	6	12 %
Recursuri	177	54	31 %	178	37	21 %	192	54	28 %	194	68	35 %	149	33	22 %
Recursuri în materia măsurilor provizorii sau în materia intervenției	6	0	0 %	18	3	17 %	9	0	0 %	18	0	0 %	7	0	0 %
Cereri de aviz	1	1	100 %	1	0	0 %	0	0	0 %	0	0	0 %	0	0	0 %
Proceduri speciale	11	0	0 %	11	0	0 %	14	0	0 %	17	0	0 %	6	0	0 %
<b>Total</b>	<b>772</b>	<b>309</b>	<b>40 %</b>	<b>808</b>	<b>309</b>	<b>38 %</b>	<b>783</b>	<b>283</b>	<b>36 %</b>	<b>862</b>	<b>336</b>	<b>39 %</b>	<b>774</b>	<b>239</b>	<b>31 %</b>

1| Cifrele menționate (cifre brute) indică numărul total de cauze, independent de reunirile pentru motive de conexitate (un număr de cauză = o cauză).

## XI. Cauze soluționate prin hotărâre, aviz sau ordonanță cu caracter jurisdicțional – Domeniul acțiunii (2021-2025)<sup>1</sup>

Domeniul acțiunii	2021	2022	2023	2024	2025
Accesul la documente	1	3	3	5	1
Achiziții publice	13	25	18	15	15
Acțiunea externă a Uniunii Europene	3	2	4	8	1
Agricultură	21	19	19	20	14
Ajutoare de stat	31	31	33	35	32
Apropierea legislațiilor	26	44	47	53	48
Cercetarea, dezvoltarea tehnologică și spațiul	0	0	0	1	0
Cetățenia Uniunii	4	10	5	9	6
Clauză compromisorie	2	1	1	2	4
Coeziunea economică, socială și teritorială	2	3	2	3	3
Concurență	26	16	28	32	22
Dispoziții financiare (buget, cadrul financiar, resurse proprii, combaterea fraudei)	5	15	2	1	4
Drept instituțional	27	39	26	29	9
Dreptul întreprinderilor	2	1	1	2	3
Educația, formarea profesională, tineretul și sportul	0	1	0	4	0
Energie	4	6	3	4	10
Fiscalitate	63	60	49	67	43
Înregistrarea, evaluarea, autorizarea și restricționarea substanțelor chimice (Regulamentul REACH)	6	0	4	4	3
Libera circulație a capitalurilor	8	3	8	8	7
Libera circulație a mărfurilor	2	2	2	3	2
Libera circulație a persoanelor	18	13	12	12	25
Libera prestare a serviciilor	17	13	13	16	6
Libertatea de stabilire	7	21	7	15	16
Mediu	22	29	30	25	27
Ocuparea forței de muncă	0	2	0	0	1
Politica comercială	7	9	11	12	5
Politica comună în domeniul pescuitului	2	3	1	2	1
Politica economică și monetară	17	10	5	23	19
Politica externă și de securitate comună	5	5	4	4	11

>>>

1| Cifrele menționate (cifre brute) indică numărul total de cauze, independent de reuniturile pentru motive de conexitate (un număr de cauză = o cauză).

Domeniul acțiunii	2021	2022	2023	2024	2025
Politica industrială	1	1	1	1	3
Politica socială	37	38	48	33	28
Principiile dreptului Uniunii	34	24	16	29	29
Proprietate intelectuală	61	63	59	51	53
Protecția consumatorilor	39	32	45	46	38
Rețele transeuropene	0	1	0	0	0
Sănătatea publică	5	5	14	13	8
Securitatea socială a lucrătorilor migranți	3	6	8	6	5
Spațiul de libertate, securitate și justiție	81	79	91	82	72
Transporturi	26	31	18	32	16
Uniunea vamală și Tariful vamal comun	18	10	15	14	14
<b>Tratatul FUE</b>	<b>646</b>	<b>676</b>	<b>653</b>	<b>721</b>	<b>604</b>
Protecția populației	1	0	1	0	0
<b>Tratatul EA</b>	<b>1</b>	<b>0</b>	<b>1</b>	<b>0</b>	<b>0</b>
Principiile dreptului Uniunii	0	0	1	0	1
<b>Tratatul UE</b>	<b>0</b>	<b>0</b>	<b>1</b>	<b>0</b>	<b>1</b>
Cetățenia Uniunii	0	0	0	1	0
Drept instituțional	0	0	3	0	0
<b>Acordul de retragere a Regatului Unit</b>	<b>0</b>	<b>0</b>	<b>3</b>	<b>1</b>	<b>0</b>
Drept instituțional	0	0	2	2	0
Principiile dreptului Uniunii	0	1	4	3	1
Privilegii și imunități	3	0	1	0	0
Procedură	8	9	11	10	4
Statutul funcționarilor	19	38	27	21	14
<b>Diverse</b>	<b>30</b>	<b>48</b>	<b>45</b>	<b>36</b>	<b>19</b>
<b>TOTAL GENERAL</b>	<b>677</b>	<b>724</b>	<b>703</b>	<b>758</b>	<b>624</b>

## XII. Cauze soluționate prin hotărâre, aviz sau ordonanță cu caracter jurisdicțional – Domeniul acțiunii (2025)<sup>1</sup>

Domeniul acțiunii	Hotărâri/ Avize	Ordonanțe <sup>2</sup>	Total
Accesul la documente	1	0	1
Achiziții publice	11	4	15
Acțiunea externă a Uniunii Europene	1	0	1
Agricultură	13	1	14
Ajutoare de stat	27	5	32
Apropierea legislațiilor	45	3	48
Cetățenia Uniunii	6	0	6
Clauză compromisorie	3	1	4
Coeziunea economică, socială și teritorială	3	0	3
Concurență	20	2	22
Dispoziții financiare (buget, cadrul financiar, resurse proprii, combaterea fraudei)	3	1	4
Drept instituțional	6	3	9
Dreptul întreprinderilor	3	0	3
Energie	9	1	10
Fiscalitate	37	6	43
Înregistrarea, evaluarea, autorizarea și restricționarea substanțelor chimice (Regulamentul REACH)	2	1	3
Libera circulație a capitalurilor	6	1	7
Libera circulație a mărfurilor	2	0	2
Libera circulație a persoanelor	23	2	25
Libera prestare a serviciilor	3	3	6
Libertatea de stabilire	12	4	16
Mediu	27	0	27
Ocuparea forței de muncă	1	0	1
Politica comercială	3	2	5
Politica comună în domeniul pescuitului	1	0	1
Politica economică și monetară	17	2	19
Politica externă și de securitate comună	10	1	11
Politica industrială	3	0	3
Politica socială	22	6	28
Principiile dreptului Uniunii	20	9	29
Proprietate intelectuală	21	32	53

>>>

1| Cifrele menționate (cifre brute) indică numărul total de cauze, independent de reunirile pentru motive de conexitate (un număr de cauză = o cauză).

2| Ordonanțe prin care se finalizează judecata, altele decât ordonanțele de radiere, de nepronunțare asupra fondului sau de trimitere la Tribunal.

Domeniul acțiunii	Hotărâri/ Avize	Ordonanțe <sup>2</sup>	Total
Protecția consumatorilor	33	5	38
Sănătatea publică	4	4	8
Securitatea socială a lucrătorilor migranți	5	0	5
Spațiul de libertate, securitate și justiție	64	8	72
Transporturi	15	1	16
Uniunea vamală și Tariful vamal comun	13	1	14
<b>Tratatul FUE</b>	<b>495</b>	<b>109</b>	<b>604</b>
Principiile dreptului Uniunii	1	0	1
<b>Tratatul UE</b>	<b>1</b>	<b>0</b>	<b>1</b>
Principiile dreptului Uniunii	0	1	1
Procedură	0	4	4
Statutul funcționarilor	9	5	14
<b>Diverse</b>	<b>9</b>	<b>10</b>	<b>19</b>
<b>TOTAL GENERAL</b>	<b>505</b>	<b>119</b>	<b>624</b>

2] Ordonanțe prin care se finalizează judecata, altele decât ordonanțele de radiere, de nepronunțare asupra fondului sau de trimitere la Tribunal.

### XIII. Cauze soluționate judecate cu concluzii – Domeniul acțiunii (2021-2025)<sup>1</sup>

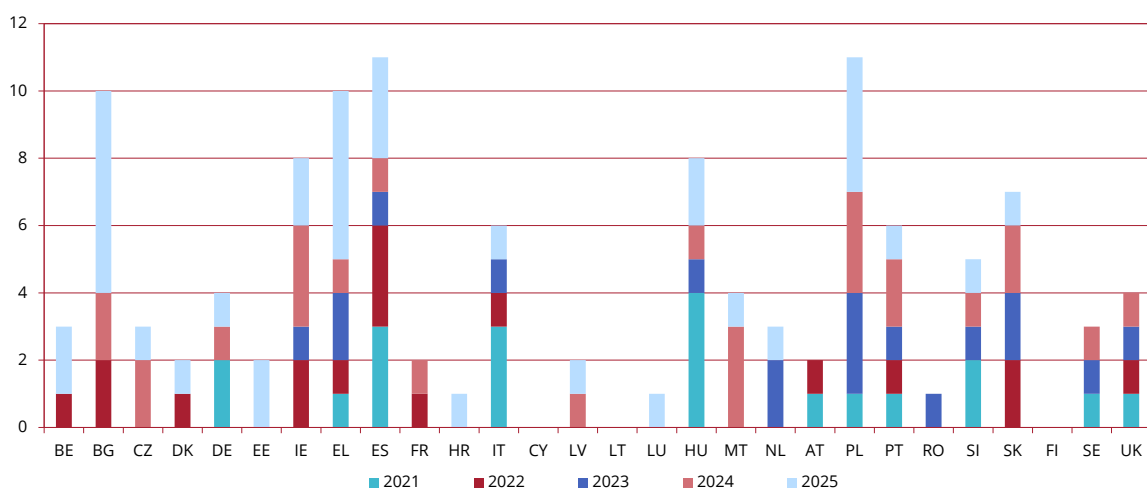
Domeniul acțiunii	2021	2022	2023	2024	2025
Accesul la documente	1	1	0	1	1
Achiziții publice	7	7	2	7	8
Ațiunea externă a Uniunii Europene	1	2	2	7	0
Agricultură	6	6	5	10	3
Ajutoare de stat	20	19	21	19	10
Apropierea legislațiilor	15	28	28	25	23
Cetățenia Uniunii	3	8	4	8	5
Clauză compromisorie	0	0	0	1	1
Coeziunea economică, socială și teritorială	1	0	1	1	0
Concurență	11	12	16	14	10
Dispoziții financiare (buget, cadrul financiar, resurse proprii, combaterea fraudei)	3	4	1	0	0
Drept instituțional	9	14	5	12	4
Dreptul întreprinderilor	0	1	0	0	2
Educația, formarea profesională, tineretul și sportul	0	0	0	2	0
Energie	2	6	2	3	7
Fiscalitate	24	24	15	33	21
Înregistrarea, evaluarea, autorizarea și restricționarea substanțelor chimice (Regulamentul REACH)	3	0	3	1	0
Libera circulație a capitalurilor	4	1	4	4	4
Libera circulație a mărfurilor	2	2	0	1	1
Libera circulație a persoanelor	12	6	4	8	17
Libera prestare a serviciilor	6	6	4	10	3
Libertatea de stabilire	5	12	4	11	5
Mediu	15	15	13	14	12
Ocuparea forței de muncă	0	1	0	0	0
Politica comercială	4	5	6	3	2
Politica comună în domeniul pescuitului	0	1	0	1	0
Politica economică și monetară	10	3	4	13	6
Politica externă și de securitate comună	3	0	0	2	2
Politica industrială	1	1	1	0	0
Politica socială	16	15	18	8	8
Principiile dreptului Uniunii	25	9	8	14	9
Proprietate intelectuală	7	12	10	10	11

>>>

1| Cifrele menționate (cifre brute) indică numărul total de cauze, independent de reunitirile pentru motive de conexitate (un număr de cauză = o cauză).

<b>Domeniul acțiunii</b>	<b>2021</b>	<b>2022</b>	<b>2023</b>	<b>2024</b>	<b>2025</b>
Protecția consumatorilor	9	10	16	15	9
Sănătatea publică	3	2	5	2	2
Securitatea socială a lucrătorilor migranți	0	4	2	2	1
Spațiul de libertate, securitate și justiție	58	46	58	49	41
Transporturi	13	16	11	19	5
Uniunea vamală și Tariful vamal comun	3	5	2	4	3
<b>Tratatul FUE</b>	<b>302</b>	<b>304</b>	<b>275</b>	<b>334</b>	<b>236</b>
Principiile dreptului Uniunii	0	0	0	0	1
<b>Tratatul UE</b>	<b>0</b>	<b>0</b>	<b>0</b>	<b>0</b>	<b>1</b>
Principiile dreptului Uniunii	0	0	1	0	0
Privilegii și imunități	2	0	0	0	0
Statutul funcționarilor	5	5	7	2	2
<b>Diverse</b>	<b>7</b>	<b>5</b>	<b>8</b>	<b>2</b>	<b>2</b>
<b>TOTAL GENERAL</b>	<b>309</b>	<b>309</b>	<b>283</b>	<b>336</b>	<b>239</b>

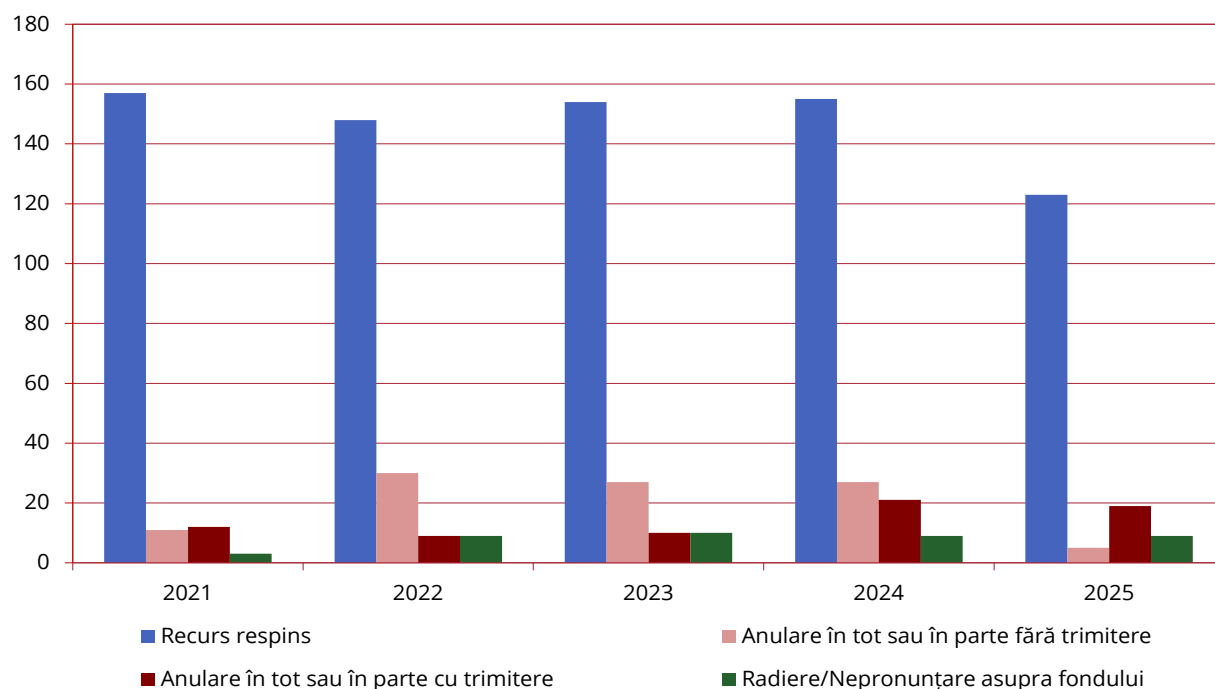
#### XIV. Cauze soluționate – Hotărâri privind neîndeplinirea obligațiilor de către un stat membru: soluția (2021-2025)<sup>1</sup>



Hotărâri privind neîndeplinirea obligațiilor de către un stat membru	2021		2022		2023		2024		2025	
	Admis în	Respins în	Admis în	Respins în	Admis în	Respins în	Admis în	Respins în	Admis în	Respins în
Belgia	0	0	1	0	0	0	0	0	2	2
Bulgaria	0	0	2	0	0	1	2	0	6	0
Republica Cehă	0	0	0	0	0	0	2	0	1	0
Danemarca	0	0	1	0	0	1	0	0	1	1
Germania	2	0	0	0	0	1	1	0	1	0
Estonia	0	0	0	0	0	0	0	0	2	0
Irlanda	0	0	2	0	1	0	3	0	2	0
Grecia	1	0	1	0	2	0	1	0	5	0
Spania	3	0	3	0	1	0	1	0	3	1
Franța	0	0	1	0	0	0	1	0	0	0
Croația	0	0	0	0	0	0	0	0	1	0
Italia	3	1	1	0	1	0	0	0	1	0
Cipru	0	0	0	0	0	0	0	0	0	0
Letonia	0	0	0	0	0	0	1	0	1	0
Lituania	0	0	0	0	0	0	0	0	0	0
Luxemburg	0	0	0	0	0	0	0	0	1	0
Ungaria	4	0	0	0	1	1	1	0	2	0
Malta	0	0	0	0	0	0	3	0	1	0
Țările de Jos	0	0	0	0	2	0	0	0	1	0
Austria	1	1	1	0	0	0	0	0	0	0
Polonia	1	0	0	2	3	1	3	0	4	0
Portugalia	1	0	1	0	1	0	2	1	1	0
România	0	0	0	0	1	0	0	0	0	0
Slovenia	2	0	0	0	1	0	1	0	1	0
Slovacia	0	0	2	0	2	0	2	1	1	0
Finlanda	0	0	0	0	0	0	0	0	0	0
Suedia	1	0	0	0	1	0	1	0	0	0
Regatul Unit	1	0	1	0	1	0	1	0	0	0
<b>Total</b>	<b>20</b>	<b>2</b>	<b>17</b>	<b>2</b>	<b>18</b>	<b>5</b>	<b>26</b>	<b>2</b>	<b>38</b>	<b>4</b>

1) Cifrele menționate (cifre nete) indică numărul total de cauze, luând în considerare reunirile pentru motive de conexitate (o serie de cauze conexe = o cauză).

## XV. Cauze soluționate – Recursuri: soluția (2021-2025)<sup>1,2</sup>

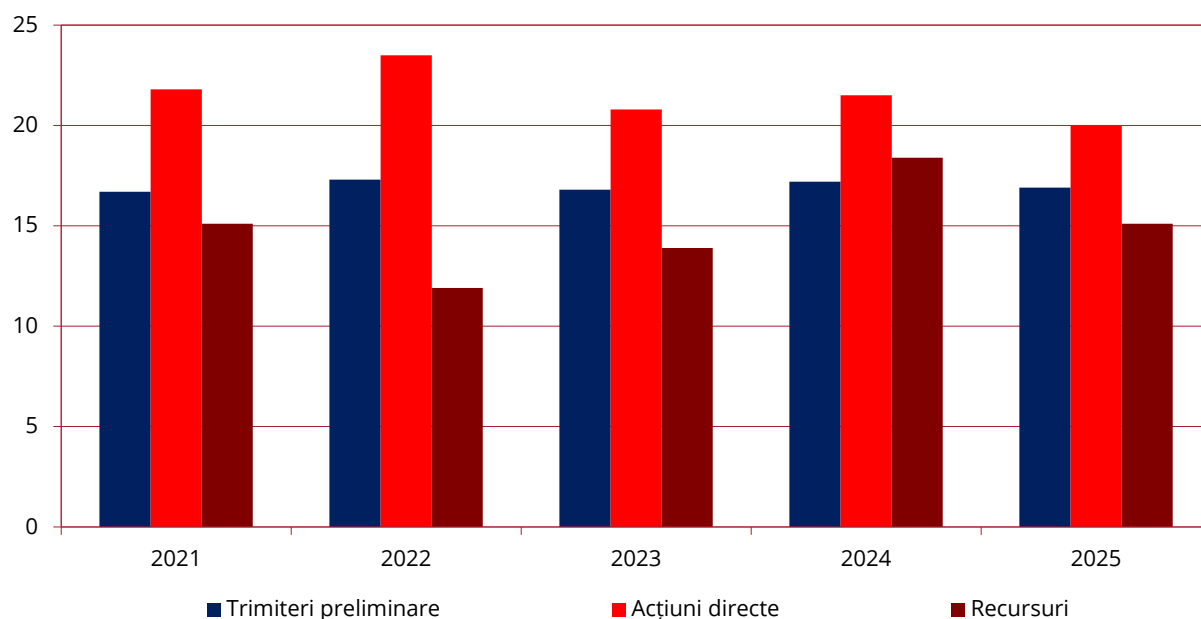


Recurs – Sensul soluționării	Hotărâri în 2021		Ordonanțe în 2021		Total în 2021		Hotărâri în 2022		Ordonanțe în 2022		Total în 2022		Hotărâri în 2023		Ordonanțe în 2023		Total în 2023		Hotărâri în 2024		Ordonanțe în 2024		Total în 2024		Hotărâri în 2025		Ordonanțe în 2025		Total în 2025	
	Hotărâri în 2021	Ordonanțe în 2021	Total în 2021	Hotărâri în 2022	Ordonanțe în 2022	Total în 2022	Hotărâri în 2023	Ordonanțe în 2023	Total în 2023	Hotărâri în 2024	Ordonanțe în 2024	Total în 2024	Hotărâri în 2025	Ordonanțe în 2025	Total în 2025															
Recurs respins	71	86	157	51	97	148	70	84	154	82	73	155	70	53	123															
Anulare în tot sau în parte fără trimitere	11	0	11	18	12	30	25	2	27	22	5	27	4	1	5															
Anulare în tot sau în parte cu trimitere	12	0	12	8	1	9	6	4	10	18	3	21	18	1	19															
Radiere/Nepronunțare asupra fondului	0	3	3	1	8	9	0	10	10	2	7	9	0	9	9															
<b>Total</b>	<b>94</b>	<b>89</b>	<b>183</b>	<b>78</b>	<b>118</b>	<b>196</b>	<b>101</b>	<b>100</b>	<b>201</b>	<b>124</b>	<b>88</b>	<b>212</b>	<b>92</b>	<b>64</b>	<b>156</b>															

1] Informații mai detaliate cu privire la recursurile formulate împotriva deciziilor Tribunalului sunt incluse în statisticile judiciare ale acestei instanțe.

2] Cifrele menționate (cifre brute) indică numărul total de cauze, independent de reunirile pentru motive de conexitate (un număr de cauză = o cauză). Acestea includ de asemenea recursurile menționate la articolul 58a din Protocolul privind Statutul Curții de Justiție a Uniunii Europene și declarate inadmisibile sau neadmise în temeiul articolelor 170a sau 170b din Regulamentul de procedură. Pentru informații mai detaliate referitoare la mecanismul prevăzut la articolul 58a din Statut, a se vedea tabelul XXII din prezentul raport.

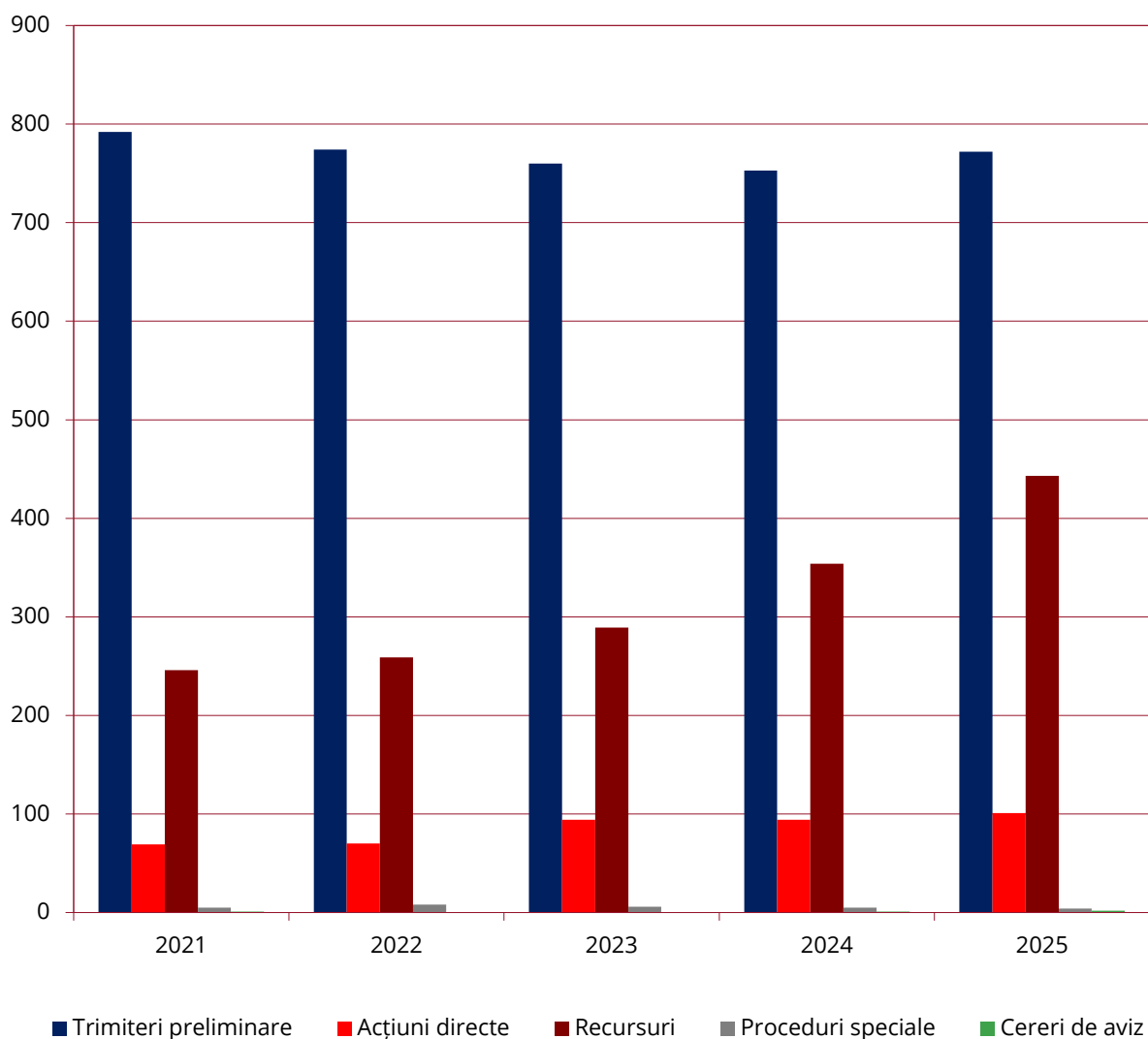
## XVI. Cauze soluționate – Durata procedurilor, în luni (2021-2025)<sup>1</sup> (hotărâri și ordonanțe cu caracter jurisdicțional)



Natura procedurilor	2021	2022	2023	2024	2025
Trimiteri preliminare	16,7	17,3	16,8	17,2	16,9
Proceduri preliminare de urgență	3,7	4,5	4,3	3,3	3,4
Proceduri accelerate	10,7	7,4	0	6,5	7,4
Acțiuni directe	21,8	23,5	20,8	21,5	20
Proceduri accelerate	0	11,4	0	0	0
Recursuri	15,1	11,9	13,9	18,4	15,1
Proceduri accelerate	8,4	0	0	0	0

1) Sunt excluse din calculul privind durata procedurilor cauzele ce presupun o hotărâre interlocutorie sau o activitate de cercetare judecătorească; avizele; procedurile speciale (respectiv: asistența judiciară, stabilirea cheltuielilor de judecată, îndreptarea, omisiunea de pronunțare, opoziția la hotărârea pronunțată într-o cauză judecată în lipsă, terța opoziție, interpretarea, revizuirea, examinarea propunerii prim-avocatului general de reexaminare a unei decizii a Tribunalului, procedura de poprire și cauzele în materie de imunitate); cauzele care se finalizează prin ordonanță de radiere, de nepronunțare asupra fondului sau de trimitere la Tribunal; procedurile privind măsuri provizorii, precum și recursurile în materia măsurilor provizorii sau în materia intervenției.

## XVII. Cauze aflate pe rol la 31 decembrie – Natura procedurilor (2021-2025)<sup>1</sup>

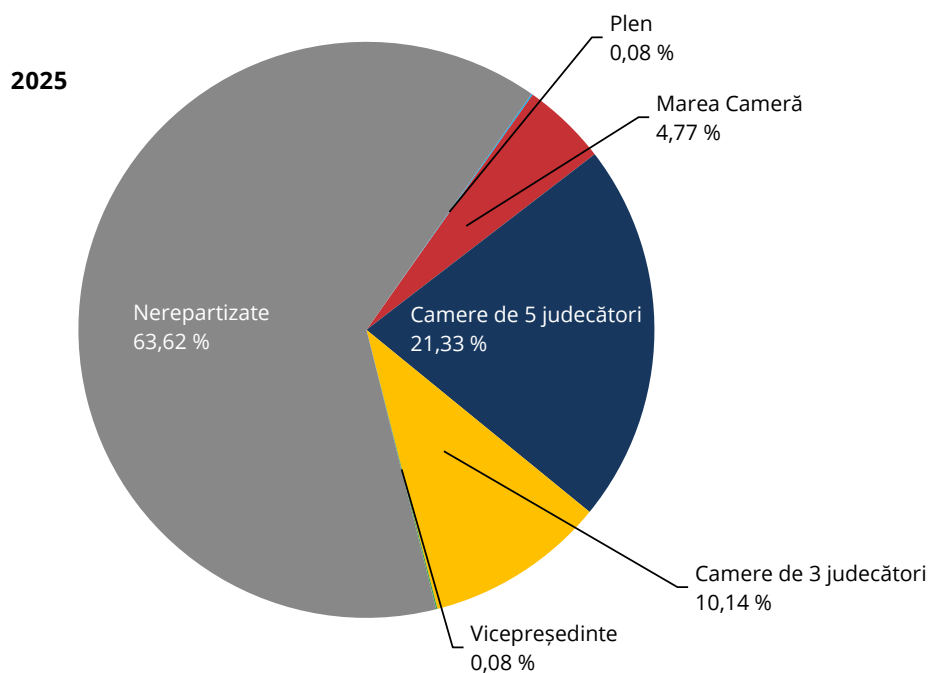


Natura procedurilor	2021	2022	2023	2024	2025
Trimiteri preliminare	792	774	760	753	772
Acțiuni directe	69	70	94	94	101
Recursuri	246	259	289	354	443
Proceduri speciale <sup>2</sup>	5	8	6	5	4
Cereri de aviz	1	0	0	1	2
<b>Total</b>	<b>1 113</b>	<b>1 111</b>	<b>1 149</b>	<b>1 207</b>	<b>1 322</b>

1] Cifrele menționate (cifre brute) indică numărul total de cauze, independent de reunirile pentru motive de conexitate (un număr de cauză = o cauză).

2] Sunt considerate „proceduri speciale”: asistența judiciară, stabilirea cheltuielilor de judecată, îndreptarea hotărârii, omisiunea de pronunțare, opoziția la hotărârea pronunțată într-o cauză judecată în lipsă, terța opoziție, interpretarea hotărârii, revizuirea hotărârii, examinarea propunerii prim-avocatului general de reexaminare a unei decizii a Tribunalului, procedura de poprire, cauzele în materie de imunitate.

## XVIII. Cauze aflate pe rol la 31 decembrie – Completul de judecată (2021-2025)<sup>1</sup>



Completul de judecată	2021	2022	2023	2024	2025
Plen	2	0	1	1	1
Marea Cameră	71	46	69	44	63
Camere de 5 judecători	208	244	239	221	282
Camere de 3 judecători	118	154	143	133	134
Vicepreședinte	3	1	10	4	1
Nerepartizate	711	666	687	804	841
<b>Total</b>	<b>1 113</b>	<b>1 111</b>	<b>1 149</b>	<b>1 207</b>	<b>1 322</b>

<sup>1</sup> | Cifrele menționate (cifre brute) indică numărul total de cauze, independent de reuniunile pentru motive de conexitate (un număr de cauză = o cauză).

## XIX. Proceduri accelerate (2021-2025)

### Cereri de procedură accelerată<sup>1</sup>

Natura procedurilor	2021	2022	2023	2024	2025	Total
Trimiteri preliminare	56	35	29	47	52	219
Acțiuni directe	3	0	0	1	0	4
Recursuri	1	2	2	1	4	10
Recursuri în materia măsurilor provizorii sau în materia intervenției	0	1	0	0	0	1
<b>Total</b>	<b>60</b>	<b>38</b>	<b>31</b>	<b>49</b>	<b>56</b>	<b>234</b>

### Cereri de procedură accelerată – soluția<sup>2</sup>

Soluția	2021	2022	2023	2024	2025	Total
Admitere	5	0	0	6	4	15
Respingere	57	31	19	26	26	159
Fără urmări <sup>3</sup>	2	5	8	10	32	57
În așteptarea unei decizii	4	6	10	17	11	48
<b>Total</b>	<b>68</b>	<b>42</b>	<b>37</b>	<b>59</b>	<b>73</b>	<b>279</b>

1| Cifrele menționate în acest tabel fac trimitere la numărul de cereri introduse în cursul anului respectiv, independent de anul depunerii cauzei la care se raportează cererea.

2| Cifrele menționate în acest tabel fac trimitere la numărul de decizii cu privire la o cerere de aplicare a procedurii accelerate luate în cursul anului respectiv, independent de anul introducerii unei astfel de cereri.

3| Nu a fost necesar să se statueze formal asupra cererii ca urmare a radierii cauzei sau a închiderii acesteia prin hotărâre sau prin ordonanță.

## XX. Proceduri preliminare de urgență (2021-2025)

### Cereri de procedură preliminară de urgență<sup>1</sup>

Domeniul acțiunii	2021	2022	2023	2024	2025	Total
Cooperarea judiciară în materie civilă	1	1	0	0	1	3
Cooperarea judiciară în materie penală	8	6	3	8	5	30
Frontierele, azilul și imigrarea	8	2	4	19	25	58
Altele	14	5	3	0	1	23
<b>Total</b>	<b>31</b>	<b>14</b>	<b>10</b>	<b>27</b>	<b>32</b>	<b>114</b>

### Cereri de procedură preliminară de urgență – soluția<sup>2</sup>

Soluția	2021	2022	2023	2024	2025	Total
Admitere	9	7	2	6	4	28
Respingere	20	8	8	20	11	67
Fără urmări <sup>3</sup>	1	0	0	2	16	19
În așteptarea unei decizii	1	0	0	0	1	2
<b>Total</b>	<b>31</b>	<b>15</b>	<b>10</b>	<b>28</b>	<b>32</b>	<b>116</b>

1| Cifrele menționate în acest tabel fac trimitere la numărul de cereri introduse în cursul anului respectiv, independent de anul depunerii cauzei la care se raportează cererea.

2| Cifrele menționate în acest tabel fac trimitere la numărul de decizii cu privire la o cerere de aplicare a procedurii de urgență luate în cursul anului respectiv, independent de anul introducerii unei astfel de cereri.

3| Nu a fost necesară pronunțarea formală asupra cererii ca urmare a retragerii acesteia, a radierii cauzei sau a soluționării acesteia prin hotărâre sau prin ordonanță.

## XXI. Proceduri de măsuri provizorii (2021-2025)

### Cereri de măsuri provizorii<sup>1</sup>

Domeniul acțiunii	2021	2022	2023	2024	2025	Total
Accesul la documente	0	0	0	1	2	3
Achiziții publice	0	1	2	0	0	3
Agricultură	1	0	0	0	0	1
Ajutoare de stat	1	0	0	1	0	2
Clauză compromisorie	0	1	0	0	0	1
Concurență	0	0	0	3	0	3
Dispoziții financiare (buget, cadrul financiar, resurse proprii, combaterea fraudei)	0	1	0	0	0	1
Drept instituțional	1	0	0	1	1	3
Energie	1	0	0	0	0	1
Mediu	1	0	1	0	0	2
Politica externă și de securitate comună	0	0	2	0	0	2
Principiile dreptului Uniunii	1	0	0	0	0	1
Proprietate intelectuală	1	0	0	0	0	1
Protecția consumatorilor	0	0	0	0	1	1
Sănătatea publică	0	0	4	0	0	4
Transporturi	1	1	0	0	0	2
<b>Total</b>	<b>8</b>	<b>4</b>	<b>9</b>	<b>6</b>	<b>4</b>	<b>31</b>

### Măsuri provizorii - soluția<sup>2</sup>

Soluția	2021	2022	2023	2024	2025	Total
Admitere	2	0	3	2	1	8
Respingere	4	2	3	1	1	11
Fără urmări <sup>3</sup>	2	2	1	5	0	10
În așteptarea unei decizii	1	2	4	2	3	12
<b>Total</b>	<b>9</b>	<b>6</b>	<b>11</b>	<b>10</b>	<b>5</b>	<b>41</b>

1) Cifrele menționate în acest tabel fac trimitere la numărul de cereri introduse în cursul anului respectiv, independent de anul depunerii cauzei la care se raportează cererea.

2) Cifrele menționate în acest tabel fac trimitere la numărul de decizii cu privire la o cerere de măsuri provizorii luate în cursul anului respectiv, independent de anul introducerii unei astfel de cereri.

3) Nu a fost necesară pronunțarea formală asupra cererii ca urmare a retragerii acesteia, a radierii cauzei sau a soluționării acesteia prin hotărâre sau prin ordonanță.

## XXII. Recursuri prevăzute la articolul 58a din Statut (2021-2025)

### Recursuri formulate împotriva unei decizii a Tribunalului

- privind decizia unei camere de recurs independente
- privind executarea unui contract care cuprinde o clauză compromisorie în sensul articolului 272 TFUE

	2021	2022	2023	2024	2025	Total
Oficiul Uniunii Europene pentru Proprietate Intelectuală	60	39	52	29	39	219
Oficiul Comunitar pentru Soiuri de Plante	0	0	0	3	0	3
Agenția Europeană pentru Produse Chimice	0	0	0	3	0	3
Agenția Uniunii Europene pentru Cooperarea Autorităților de Reglementare din Domeniul Energiei	0	0	0	0	4	4
Comitetul unic de rezoluție	0	0	0	0	2	2
Clauze compromisorii	0	0	0	1	1	2
<b>Total</b>	<b>60</b>	<b>39</b>	<b>52</b>	<b>36</b>	<b>46</b>	<b>233</b>

### Decizii privind admiterea recursului<sup>1</sup>

Soluția	2021	2022	2023	2024	2025	Total
Admitere	1	2	4	0	2	9
Neadmitere	47	39	44	34	32	196
Inadmisibil	2	4	1	4	1	12
Fără urmări	0	1	1	1	1	4
<b>Total</b>	<b>50</b>	<b>46</b>	<b>50</b>	<b>39</b>	<b>36</b>	<b>221</b>

1| Cifrele menționate în acest tabel fac trimitere la numărul de decizii luate în cursul anului respectiv, independent de anul introducerii cererii de admitere a recursului.

### XXIII. Evoluția generală a activității judiciare (1952-2025) – Cauze introduse și hotărâri sau avize

Ani	Cauze introduse <sup>1</sup>						Total	Cereri de măsuri provizorii	Hotărâri/Avize <sup>2</sup>
	Trimiteri preliminare	Acțiuni directe	Recursuri	Recursuri în materia măsurilor provizorii sau în materia intervenției	Cereri de aviz				
1953	0	4	0	0	0	4	0	0	
1954	0	10	0	0	0	10	0	2	
1955	0	9	0	0	0	9	2	5	
1956	0	11	0	0	0	11	1	6	
1957	0	19	0	0	0	19	3	4	
1958	0	43	0	0	0	43	0	10	
1959	0	47	0	0	1	48	8	13	
1960	0	21	0	0	1	22	18	19	
1961	1	26	0	0	1	28	2	11	
1962	5	30	0	0	0	35	2	22	
1963	6	99	0	0	0	105	10	17	
1964	6	49	0	0	0	55	5	31	
1965	7	55	0	0	0	62	4	50	
1966	1	30	0	0	0	31	2	24	
1967	23	14	0	0	0	37	0	28	
1968	9	23	0	0	0	32	1	26	
1969	17	60	0	0	0	77	2	29	
1970	32	47	0	0	0	79	0	64	
1971	37	59	0	0	0	96	1	59	
1972	40	42	0	0	0	82	2	61	
1973	61	131	0	0	0	192	4	80	
1974	39	63	0	0	0	102	9	61	
1975	69	61	0	0	1	131	5	76	
1976	75	51	0	0	1	127	6	85	
1977	84	74	0	0	0	158	6	101	
1978	123	145	0	0	1	269	14	97	
1979	106	1 218	0	0	0	1 324	8	135	
1980	99	180	0	0	0	279	12	130	
1981	108	214	0	0	0	322	17	122	
1982	129	217	0	0	0	346	21	176	
1983	98	199	0	0	0	297	12	149	
1984	129	183	0	0	0	312	17	164	
1985	139	294	0	0	0	433	23	202	
1986	91	238	0	0	0	329	23	172	
1987	144	251	0	0	0	395	21	208	

>>>

1| Cifrele menționate în acest tabel se raportează la ansamblul cauzelor introduse la Curte, cu excluderea procedurilor speciale.

2| Cifrele menționate în această coloană fac trimitere la numărul total de hotărâri sau de avize emise de Curte, luând în considerare reunirile pentru motive de conexitate (o serie de cauze conexe = o cauză).

Ani	Cauze introduse <sup>1</sup>						Total	Cereri de măsuri provizorii	Hotărâri/Avize <sup>2</sup>
	Trimiteri preliminare	Acțiuni directe	Recursuri	Recursuri în materia măsurilor provizorii sau în materia intervenției	Cereri de aviz				
1988	179	193	0	0	0	372	17	235	
1989	139	244	0	0	0	383	19	186	
1990	141	221	15	1	0	378	12	190	
1991	186	140	13	1	2	342	9	203	
1992	162	251	24	1	2	440	5	206	
1993	204	265	17	0	0	486	13	203	
1994	203	125	12	1	3	344	4	188	
1995	251	109	46	2	0	408	3	172	
1996	256	132	25	3	0	416	4	193	
1997	239	169	30	5	0	443	1	242	
1998	264	147	66	4	0	481	2	254	
1999	255	214	68	4	0	541	4	235	
2000	224	197	66	13	2	502	4	273	
2001	237	187	72	7	0	503	6	243	
2002	216	204	46	4	0	470	1	269	
2003	210	277	63	5	1	556	7	308	
2004	249	219	52	6	1	527	3	375	
2005	221	179	66	1	0	467	2	362	
2006	251	201	80	3	0	535	1	351	
2007	265	222	79	8	0	574	3	379	
2008	288	210	78	8	1	585	3	333	
2009	302	143	105	2	1	553	1	376	
2010	385	136	97	6	0	624	3	370	
2011	423	81	162	13	0	679	3	370	
2012	404	73	136	3	1	617	0	357	
2013	450	72	161	5	2	690	1	434	
2014	428	74	111	0	1	614	3	416	
2015	436	48	206	9	3	702	2	399	
2016	470	35	168	7	0	680	3	412	
2017	533	46	141	6	1	727	3	466	
2018	568	63	193	6	0	830	6	462	
2019	641	41	256	10	1	949	6	491	
2020	557	38	125	6	1	727	3	451	
2021	567	29	223	9	0	828	8	450	
2022	546	37	193	16	0	792	4	466	
2023	518	60	213	18	0	809	9	469	
2024	573	53	265	12	1	904	6	512	
2025	580	58	241	4	1	884	4	447	
<b>Total</b>	<b>14 699</b>	<b>9 410</b>	<b>3 914</b>	<b>209</b>	<b>31</b>	<b>28 263</b>	<b>449</b>	<b>15 187</b>	

1| Cifrele menționate în acest tabel se raportează la ansamblul cauzelor introduse la Curte, cu excluderea procedurilor speciale.

2| Cifrele menționate în această coloană fac trimitere la numărul total de hotărâri sau de avize emise de Curte, luând în considerare reunirile pentru motive de conexitate (o serie de cauze conexe = o cauză).

## XXIV. Evoluția generală a activității judiciare (1952-2025) -

### Trimiteri preliminare introduse din fiecare stat membru și în fiecare an

Ani	BE	BG	CZ	DK	DE	EE	IE	EL	ES	FR	HR	IT	CY	LV	LT	LU	HU	MT	NL	AT	PL	PT	RO	SI	SK	FI	SE	UK	Altele <sup>1</sup>	Total
1961	0	0	0	0	0	0	0	0	0	0	0	0	0	0	0	0	0	0	1	0	0	0	0	0	0	0	0	0	1	
1962	0	0	0	0	0	0	0	0	0	0	0	0	0	0	0	0	0	0	5	0	0	0	0	0	0	0	0	0	5	
1963	0	0	0	0	0	0	0	0	0	0	0	0	0	0	0	1	0	0	5	0	0	0	0	0	0	0	0	0	6	
1964	0	0	0	0	0	0	0	0	0	0	0	2	0	0	0	0	0	0	4	0	0	0	0	0	0	0	0	0	6	
1965	0	0	0	0	4	0	0	0	0	2	0	0	0	0	0	0	0	0	1	0	0	0	0	0	0	0	0	0	7	
1966	0	0	0	0	0	0	0	0	0	0	0	0	0	0	0	0	0	0	1	0	0	0	0	0	0	0	0	0	1	
1967	5	0	0	0	11	0	0	0	0	3	0	0	0	0	0	1	0	0	3	0	0	0	0	0	0	0	0	0	23	
1968	1	0	0	0	4	0	0	0	0	1	0	1	0	0	0	0	0	0	2	0	0	0	0	0	0	0	0	0	9	
1969	4	0	0	0	11	0	0	0	0	1	0	0	0	0	0	1	0	0	0	0	0	0	0	0	0	0	0	0	17	
1970	4	0	0	0	21	0	0	0	0	2	0	2	0	0	0	0	0	0	3	0	0	0	0	0	0	0	0	0	32	
1971	1	0	0	0	18	0	0	0	0	6	0	5	0	0	0	1	0	0	6	0	0	0	0	0	0	0	0	0	37	
1972	5	0	0	0	20	0	0	0	0	1	0	4	0	0	0	0	0	0	10	0	0	0	0	0	0	0	0	0	40	
1973	8	0	0	0	37	0	0	0	0	4	0	5	0	0	0	1	0	0	6	0	0	0	0	0	0	0	0	0	61	
1974	5	0	0	0	15	0	0	0	0	6	0	5	0	0	0	0	0	0	7	0	0	0	0	0	0	0	0	0	39	
1975	7	0	0	1	26	0	0	0	0	15	0	14	0	0	0	1	0	0	4	0	0	0	0	0	0	0	0	0	69	
1976	11	0	0	0	28	0	1	0	0	8	0	12	0	0	0	0	0	0	14	0	0	0	0	0	0	0	0	0	75	
1977	16	0	0	1	30	0	2	0	0	14	0	7	0	0	0	0	0	0	9	0	0	0	0	0	0	0	0	0	84	
1978	7	0	0	3	46	0	1	0	0	12	0	11	0	0	0	0	0	0	38	0	0	0	0	0	0	0	0	0	123	
1979	13	0	0	1	33	0	2	0	0	18	0	19	0	0	0	1	0	0	11	0	0	0	0	0	0	0	0	0	106	
1980	14	0	0	2	24	0	3	0	0	14	0	19	0	0	0	0	0	0	17	0	0	0	0	0	0	0	0	0	99	
1981	12	0	0	1	41	0	0	0	0	17	0	11	0	0	0	4	0	0	17	0	0	0	0	0	0	0	0	0	108	
1982	11	0	0	1	36	0	0	0	0	38	0	18	0	0	0	0	0	0	21	0	0	0	0	0	0	0	0	0	129	
1983	9	0	0	4	36	0	2	0	0	15	0	7	0	0	0	0	0	0	19	0	0	0	0	0	0	0	0	0	98	
1984	13	0	0	2	38	0	1	0	0	34	0	10	0	0	0	0	0	0	22	0	0	0	0	0	0	0	0	0	129	
1985	13	0	0	0	40	0	2	0	0	45	0	11	0	0	0	6	0	0	14	0	0	0	0	0	0	0	0	0	139	
1986	16	0	0	4	18	0	4	2	1	19	0	5	0	0	0	1	0	0	13	0	0	0	0	0	0	0	0	0	91	
1987	15	0	0	5	32	0	2	17	1	36	0	5	0	0	0	3	0	0	19	0	0	0	0	0	0	0	0	0	144	
1988	32	0	0	4	34	0	0	0	1	37	0	28	0	0	0	2	0	0	25	0	0	0	0	0	0	0	0	0	179	
1989	13	0	0	2	47	0	1	2	2	28	0	10	0	0	0	1	0	0	18	0	0	1	0	0	0	0	0	0	139	
1990	18	0	0	5	34	0	4	2	6	20	0	25	0	0	0	4	0	0	9	0	0	2	0	0	0	0	0	0	141	
1991	19	0	0	2	54	0	2	3	5	29	0	36	0	0	0	2	0	0	17	0	0	3	0	0	0	0	0	0	186	
1992	17	0	0	3	62	0	0	1	5	15	0	22	0	0	0	1	0	0	17	0	0	1	0	0	0	0	0	0	162	

>>>

1| Cauza C-265/00, Campina Melkunie (Cour de Justice Benelux/Benelux Gerechtshof).  
 Cauza C-196/09, Miles ș.a (Camera de recurs a școlilor europene).  
 Cauza C-169/15, Montis Design (Cour de justice Benelux/Benelux Gerechtshof).  
 Cauza C-682/25, Crossryn (High Court of Justice, Londra).

Ani	BE	BG	CZ	DK	DE	EE	IE	EL	ES	FR	HR	IT	CY	LV	LT	LU	HU	MT	NL	AT	PL	PT	RO	SI	SK	FI	SE	UK	Altele <sup>1</sup>	Total
1993	22	0	0	7	57	0	1	5	7	22	0	24	0	0	0	1	0	0	43	0	0	3	0	0	0	0	0	12	0	204
1994	19	0	0	4	44	0	2	0	13	36	0	46	0	0	0	1	0	0	13	0	0	1	0	0	0	0	0	24	0	203
1995	14	0	0	8	51	0	3	10	10	43	0	58	0	0	0	2	0	0	19	2	0	5	0	0	0	0	6	20	0	251
1996	30	0	0	4	66	0	0	4	6	24	0	70	0	0	0	2	0	0	10	6	0	6	0	0	0	3	4	21	0	256
1997	19	0	0	7	46	0	1	2	9	10	0	50	0	0	0	3	0	0	24	35	0	2	0	0	0	6	7	18	0	239
1998	12	0	0	7	49	0	3	5	55	16	0	39	0	0	0	2	0	0	21	16	0	7	0	0	0	2	6	24	0	264
1999	13	0	0	3	49	0	2	3	4	17	0	43	0	0	0	4	0	0	23	56	0	7	0	0	0	4	5	22	0	255
2000	15	0	0	3	47	0	2	3	5	12	0	50	0	0	0	0	0	0	12	31	0	8	0	0	0	5	4	26	1	224
2001	10	0	0	5	53	0	1	4	4	15	0	40	0	0	0	2	0	0	14	57	0	4	0	0	0	3	4	21	0	237
2002	18	0	0	8	59	0	0	7	3	8	0	37	0	0	0	4	0	0	12	31	0	3	0	0	0	7	5	14	0	216
2003	18	0	0	3	43	0	2	4	8	9	0	45	0	0	0	4	0	0	28	15	0	1	0	0	0	4	4	22	0	210
2004	24	0	0	4	50	0	1	18	8	21	0	48	0	0	0	1	2	0	28	12	0	1	0	0	0	4	5	22	0	249
2005	21	0	1	4	51	0	2	11	10	17	0	18	0	0	0	2	3	0	36	15	1	2	0	0	0	4	11	12	0	221
2006	17	0	3	3	77	0	1	14	17	24	0	34	0	0	1	1	4	0	20	12	2	3	0	0	1	5	2	10	0	251
2007	22	1	2	5	59	2	2	8	14	26	0	43	0	0	1	0	2	0	19	20	7	3	1	0	1	5	6	16	0	265
2008	24	0	1	6	71	2	1	9	17	12	0	39	1	3	3	4	6	0	34	25	4	1	0	0	0	4	7	14	0	288
2009	35	8	5	3	59	2	0	11	11	28	0	29	1	4	3	0	10	1	24	15	10	3	1	2	1	2	5	28	1	302
2010	37	9	3	10	71	0	4	6	22	33	0	49	0	3	2	9	6	0	24	15	8	10	17	1	5	6	6	29	0	385
2011	34	22	5	6	83	1	7	9	27	31	0	44	0	10	1	2	13	0	22	24	11	11	14	1	3	12	4	26	0	423
2012	28	15	7	8	68	5	6	1	16	15	0	65	0	5	2	8	18	1	44	23	6	14	13	0	9	3	8	16	0	404
2013	26	10	7	6	97	3	4	5	26	24	0	62	3	5	10	0	20	0	46	19	11	14	17	1	4	4	12	14	0	450
2014	23	13	6	10	87	0	5	4	41	20	1	52	2	7	6	0	23	0	30	18	14	8	28	4	3	8	3	12	0	428
2015	32	5	8	7	79	2	8	2	36	25	5	47	0	9	8	7	14	0	40	23	15	8	18	5	5	4	7	16	1	436
2016	26	18	5	12	84	1	6	6	47	23	2	62	0	9	8	1	15	1	26	20	19	21	14	3	6	7	5	23	0	470
2017	21	16	4	8	149	7	12	4	23	25	3	57	0	5	10	1	22	0	38	31	19	21	16	3	6	13	8	11	0	533
2018	40	20	12	3	78	2	12	3	67	41	3	68	1	5	6	4	29	0	35	35	31	15	23	2	6	6	7	14	0	568
2019	38	24	5	1	114	3	10	5	64	32	10	70	1	12	7	6	20	1	28	37	39	14	49	5	10	7	11	18	0	641
2020	36	28	9	6	140	3	5	2	30	21	4	44	0	17	7	3	18	0	18	50	41	17	20	2	6	7	6	17	0	557
2021	36	58	8	6	106	2	11	2	35	23	5	46	0	12	15	5	17	0	27	37	34	20	38	7	2	10	5	0	0	567
2022	30	43	13	4	98	4	14	4	41	23	4	63	0	4	6	2	20	0	28	34	39	28	29	0	7	6	2	0	0	546
2023	30	51	12	5	94	4	2	6	32	19	4	43	1	15	6	2	18	2	21	23	48	13	40	6	8	5	8	0	0	518
2024	36	38	14	1	66	4	16	5	30	25	7	98	1	10	10	12	21	0	19	39	47	16	28	4	9	4	13	0	0	573
2025	33	42	6	7	61	1	9	10	26	17	1	110	0	6	15	1	19	1	35	47	63	17	31	4	9	3	5	0	1	580
<b>Total</b>	<b>1 128</b>	<b>421</b>	<b>136</b>	<b>225</b>	<b>3 206</b>	<b>48</b>	<b>182</b>	<b>219</b>	<b>785</b>	<b>1 777</b>	<b>49</b>	<b>1 987</b>	<b>11</b>	<b>141</b>	<b>127</b>	<b>127</b>	<b>320</b>	<b>7</b>	<b>1 219</b>	<b>823</b>	<b>469</b>	<b>314</b>	<b>397</b>	<b>50</b>	<b>101</b>	<b>163</b>	<b>191</b>	<b>672</b>	<b>4</b>	<b>14 699</b>

1| Cauza C-265/00, Campina Melkunie (Cour de Justice Benelux/Benelux Gerechtshof).  
Cauza C-196/09, Miles ș.a (Camera de recurs a școlilor europene).  
Cauza C-169/15, Montis Design (Cour de Justice Benelux/Benelux Gerechtshof).  
Cauza C-682/25, Crossryn (High Court of Justice, Londra).

## XXV. Evoluția generală a activității judiciare (1952-2025) –

### Trimiteri preliminare introduse din fiecare stat membru și pentru fiecare instanță

Stat membru	Instanță	Evoluție	Total
<b>Belgia</b>	Cour constitutionnelle	49	<b>1 128</b>
	Cour de cassation	129	
	Conseil d'État	136	
	Alte instanțe	814	
<b>Bulgaria</b>	Върховен касационен съд	13	<b>421</b>
	Върховен административен съд	58	
	Alte instanțe	350	
<b>Republica Cehă</b>	Nejvyšší soud	23	<b>136</b>
	Nejvyšší správní soud	58	
	Alte instanțe	55	
<b>Danemarca</b>	Højesteret	39	<b>225</b>
	Alte instanțe	186	
<b>Germania</b>	Bundesverfassungsgericht	2	<b>3 206</b>
	Bundesgerichtshof	327	
	Bundesverwaltungsgericht	171	
	Bundesfinanzhof	374	
	Bundesarbeitsgericht	72	
	Bundessozialgericht	78	
	Alte instanțe	2 182	
<b>Estonia</b>	Riigikohus	24	<b>48</b>
	Alte instanțe	24	
<b>Irlanda</b>	Supreme Court	58	<b>182</b>
	High Court	81	
	Alte instanțe	43	
<b>Grecia</b>	Άρειος Πάγος	14	<b>219</b>
	Συμβούλιο της Επικρατείας	77	
	Ελεγκτικό Συνέδριο	3	
	Alte instanțe	125	
<b>Spania</b>	Tribunal Constitucional	1	<b>785</b>
	Tribunal Supremo	135	
	Alte instanțe	649	
<b>Franța</b>	Conseil constitutionnel	1	<b>1 177</b>
	Cour de cassation	180	
	Conseil d'État	188	
	Alte instanțe	808	
<b>Croația</b>	Ustavni sud	2	<b>49</b>
	Vrhovni sud	2	
	Alte instanțe	45	

>>>

Stat membru	Instanță	Evoluție	Total
<b>Italia</b>	Corte Costituzionale	10	<b>1 987</b>
	Corte suprema di Cassazione	215	
	Consiglio di Stato	319	
	Alte instanțe	1 443	
<b>Cipru</b>	Ανώτατο Δικαστήριο	4	<b>11</b>
	Alte instanțe	7	
<b>Letonia</b>	Satversmes tiesa	12	<b>141</b>
	Augstākā tiesa (Senāts)	87	
	Alte instanțe	42	
<b>Lituania</b>	Konstitucinis Teismas	2	<b>127</b>
	Aukščiausiasis Teismas	37	
	Vyriausiasis administracinis teismas	57	
	Alte instanțe	31	
<b>Luxemburg</b>	Cour constitutionnelle	1	<b>127</b>
	Cour de cassation	44	
	Cour administrative	21	
	Alte instanțe	61	
<b>Ungaria</b>	Kúria	45	<b>320</b>
	Fővárosi Ítéltábla	9	
	Szegedi Ítéltábla	6	
	Alte instanțe	260	
<b>Malta</b>	Qorti Kostituzzjonali	1	<b>7</b>
	Qorti tal-Appell	1	
	Alte instanțe	5	
<b>Țările de Jos</b>	Hoge Raad	326	<b>1 219</b>
	Raad van State	157	
	Centrale Raad van Beroep	73	
	College van Beroep voor het Bedrijfsleven	181	
	Tariefcommissie	35	
	Alte instanțe	447	
<b>Austria</b>	Verfassungsgerichtshof	4	<b>823</b>
	Oberster Gerichtshof	210	
	Verwaltungsgerichtshof	147	
	Alte instanțe	462	
<b>Polonia</b>	Trybunał Konstytucyjny	1	<b>469</b>
	Sąd Najwyższy	69	
	Naczelny Sąd Administracyjny	77	
	Alte instanțe	322	
<b>Portugalia</b>	Tribunal Constitucional	1	<b>314</b>
	Supremo Tribunal de Justiça	25	
	Supremo Tribunal Administrativo	103	
	Alte instanțe	185	
<b>România</b>	Curtea Constituțională	1	<b>397</b>
	Înalta Curte de Casație și Justiție	43	
	Curtea de Apel	211	
	Alte instanțe	142	

>>>

Stat membru	Instanță	Evoluție	Total
<b>Slovenia</b>	Ustavno sodišče	5	<b>50</b>
	Vrhovno sodišče	26	
	Alte instanțe	19	
<b>Slovenia</b>	Ústavný súd	3	<b>101</b>
	Najvyšší súd	28	
	Najvyšší správny súd	7	
	Alte instanțe	63	
<b>Finlanda</b>	Korkein oikeus	36	<b>163</b>
	Korkein hallinto-oikeus	76	
	Työtuomioistuin	6	
	Alte instanțe	45	
<b>Suedia</b>	Högsta Domstolen	30	<b>191</b>
	Högsta förvaltningsdomstolen	50	
	Marknadsdomstolen	5	
	Arbetsdomstolen	4	
	Alte instanțe	102	
<b>Regatul Unit</b>	House of Lords	39	<b>672</b>
	Supreme Court	26	
	Alte instanțe	607	
<b>Altele</b>	Cour de Justice Benelux/Benelux Gerechtshof <sup>1</sup>	2	<b>4</b>
	Camera de recurs a școlilor europene <sup>2</sup>	1	
	High Court of Justice, Londra <sup>3</sup>	1	
		<b>Total</b>	<b>14 699</b>

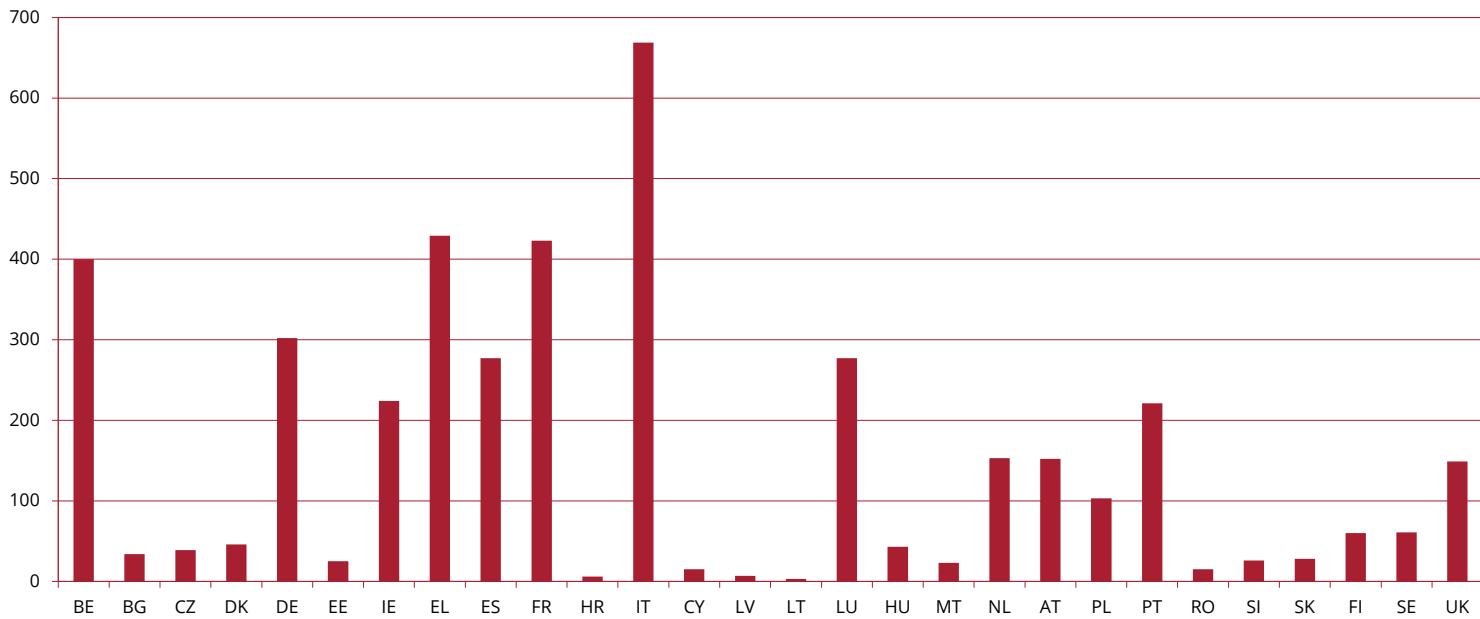
1| Cauza C-265/00, Campina Melkunie. Cauza C-169/15, Montis Design.

2| Cauza C-196/09, Miles ș.a.

3| Cauza C-682/25, Crossryn.

## XXVI. Evoluția generală a activității judiciare (1952-2025) –

### Acțiuni în constatarea neîndeplinirii obligațiilor introduse împotriva statelor membre



BE	BG	CZ	DK	DE	EE	IE	EL	ES	FR	HR	IT	CY	LV	LT	LU	HU	MT	NL	AT	PL	PT	RO	SI	SK	FI	SE	UK	Total
400	34	39	46	302	25	224	429	277	423	6	669	15	7	3	277	43	23	153	152	103	221	15	26	28	60	61	149	<b>4 210</b>

**XXVII. Activitatea grefei Curții de Justiție (2021-2025)**

<b>Tip de intervenție</b>	<b>2021</b>	<b>2022</b>	<b>2023</b>	<b>2024</b>	<b>2025</b>
Numărul de înregistrări înregistrate în registrul grefei	116 339	112 327	106 637	117 530	111 306
Numărul de pagini depuse prin e-Curia	270 236	305 863	444 456	483 758	483 581
Procentajul actelor de procedură depuse prin e-Curia	85 %	87 %	89 %	91 %	92 %
Numărul de ședințe de audiere a pledoariilor	91	169	165	168	188
Numărul de cauze vizate de aceste ședințe de audiere a pledoariilor	124	216	216	187	222
Numărul de ședințe de prezentare a concluziilor	276	268	253	218	292
Numărul de cauze vizate de aceste ședințe de prezentare a concluziilor	320	309	314	279	336
Numărul de hotărâri, avize și ordonanțe prin care se finalizează judecata notificate părților	703	730	718	771	655
Numărul de procese-verbale de ședință (pledoarii, concluzii și hotărâri)	841	919	914	924	937
Numărul de comunicări în JO privind cauzele introduse	677	741	644	706	658
Numărul de comunicări în JO privind cauzele soluționate	689	662	701	710	611

## XXVIII. Cererile de decizie preliminară prevăzute la articolul 50b din Statut (2024-2025)

De la 1 octombrie 2024, Tribunalul este competent să judece cererile de decizie preliminară care se încadrează exclusiv în unul sau mai multe dintre domeniile specifice menționate la articolul 50b din Statut, cu excepția cazului în care cererile nu ridică probleme independente de interpretare a dreptului primar, a dreptului internațional public, a principiilor generale ale dreptului Uniunii sau a Cartei drepturilor fundamentale a Uniunii Europene.

Aceste cereri trebuie depuse la Curtea de Justiție, care este chemată să stabilească, în conformitate cu modalitățile prevăzute în regulamentul său de procedură, dacă aceste cereri sunt de competența Curții sau a Tribunalului. O cauză va fi creată de Curte sau de Tribunal numai în urma acestei determinări efectuate, după caz, de președintele Curții sau de Reuniunea generală a Curții.

Prezentul tabel reia, pe domenii, toate cererile de pronunțare a unei hotărâri preliminare menționate la articolul citat anterior și depuse la Curtea de Justiție în perioada avută în vedere și indică stadiul precis al prelucrării acestor cereri de către Curte la sfârșitul perioadei vizate.

Domeniul acțiunii	În curs de soluționare	Cereri transmise Tribunalului	Cereri judecate de Curte	Fără urmări <sup>1</sup>	Total
Accize	0	13	2	0	15
Clasificare tarifară	1	6	1	0	8
Codul vamal	0	10	3	1	14
Comercializarea certificatelor de emisii de gaze cu efect de seră	0	1	1	0	2
Compensare și asistență a pasagerilor	1	20	2	1	24
Taxa pe valoarea adăugată	4	29	2	1	36
<b>Total</b>	<b>6</b>	<b>79</b>	<b>11</b>	<b>3</b>	<b>99</b>

1] Nu a fost necesară pronunțarea cu privire la cererea de decizie preliminară, de exemplu din cauza retragerii acestei cereri de către instanța de trimitere.



Curtea de Justiție  
L-2925 Luxemburg  
Tel. +352 4303-1

Tribunalul  
L-2925 Luxemburg  
Tel. +352 4303-1

Curtea pe internet:

[curia.europa.eu](http://curia.europa.eu)

Manuscris definitivat în februarie 2026 / Date atestate la 31.12.2025

Tehnoredactare: Curtea de Justiție a Uniunii Europene / Direcția comunicare / publicații și mass-media electronică, 2026

Toate fotografiile © Uniunea Europeană, cu excepția cazului în care se menționează altfel.

Orice utilizare sau reproducere de fotografii sau de alte documente al căror titular al drepturilor de autor nu este Uniunea Europeană este interzisă fără autorizarea titularilor drepturilor de autor.

Nici Curtea de Justiție a Uniunii Europene și nicio persoană care acționează în numele instituției nu este responsabilă pentru utilizarea care ar putea fi dată informațiilor furnizate mai sus.

Reproducerea este autorizată cu condiția menționării sursei.

© Uniunea Europeană, 2026



CURTEA DE JUSTIȚIE  
A UNIUNII EUROPENE

Direcția comunicare  
publicații și mass-media electronică

Martie 2026

