



EUROPEISKA UNIONENS
DOMSTOL

Årsrapport 2025

Domstolens verksamhetsstatistik

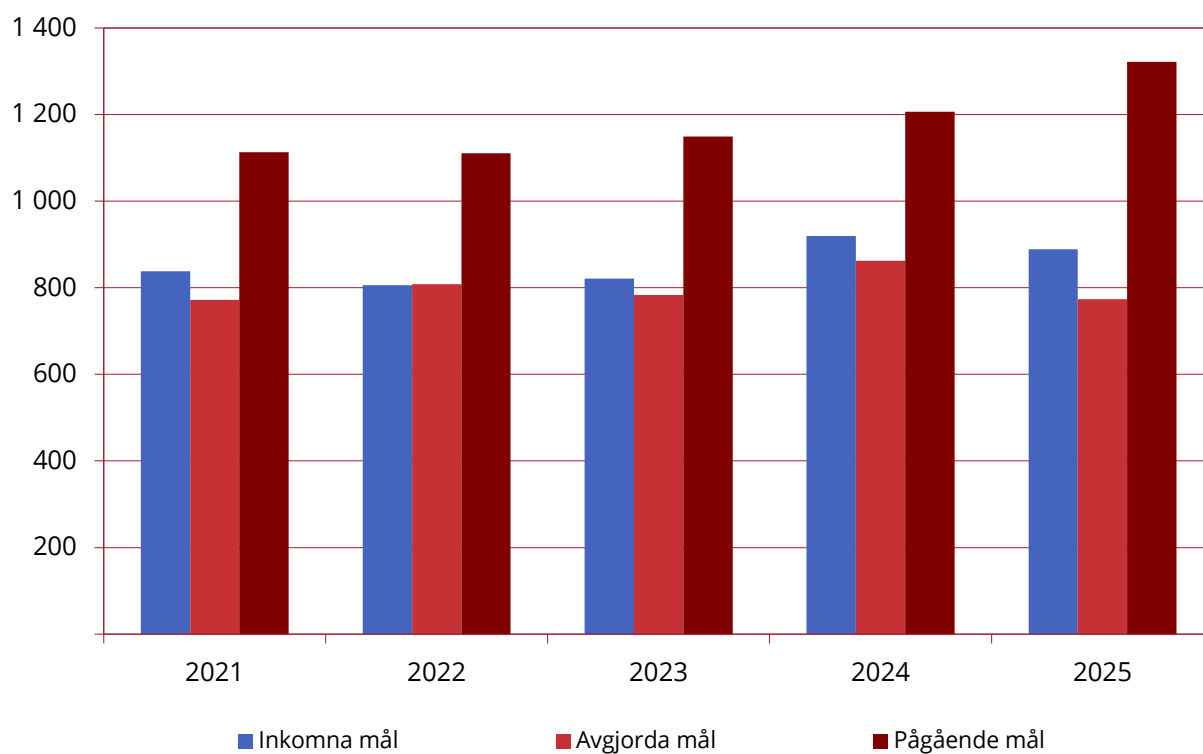


Domstolens verksamhetsstatistik

I. Domstolens allmänna verksamhet – Inkomna, avgjorda och pågående mål (2021–2025)	4
II. Inkomna mål – Typ av förfaranden (2021–2025)	5
III. Inkomna mål – Berört rättsområde (2021–2025)	6
IV. Inkomna mål – Berört rättsområde (2025)	8
V. Inkomna mål – Antalet mål om förhandsavgörande per medlemsstat (2021–2025)	10
VI. Inkomna mål – Talan om fördragsbrott (2021–2025)	11
VII. Avgjorda mål – Typ av förfaranden (2021–2025)	12
VIII. Avgjorda mål – Domar, yttranden, beslut (2025)	13
IX. Mål som avgjorts genom dom, yttrande eller beslut av rättskipningskaraktär – Dömande sammansättning (2021–2025)	14
X. Avgjorda mål med förslag till avgörande – Typ av förfaranden (2021–2025)	15
XI. Mål avgjorda genom dom, yttrande eller beslut av rättskipningskaraktär – Berört rättsområde (2021–2025)	16
XII. Mål avgjorda genom dom, yttrande eller beslut av rättskipningskaraktär – Berört rättsområde (2025)	18
XIII. Avgjorda mål med förslag till avgörande – Berört rättsområde (2021–2025)	20
XIV. Avgjorda mål – Domar i mål om fördragsbrott: utgången i målen (2021–2025)	22
XV. Avgjorda mål – Överklaganden: utgången i målet (2021–2025)	23
XVI. Avgjorda mål – Handläggningstid i månader (2021–2025) (domar och beslut av rättskipningskaraktär)	24
XVII. Pågående mål per den 31 december – Typ av förfaranden (2021–2025)	25
XVIII. Pågående mål per den 31 december – Dömande sammansättning (2021–2025)	26
XIX. Skyndsam handläggning (2021–2025)	27
XX. Brådskande mål om förhandsavgörande (2021–2025)	28
XXI. Interimistiska förfaranden (2021–2025)	29
XXII. Överklaganden enligt artikel 58a i stadgan (2021–2025)	30
XXIII. Den dömande verksamhetens allmänna utveckling (1952–2025) – Inkomna mål samt domar eller yttranden	31
XXIV. Den dömande verksamhetens allmänna utveckling (1952–2025) – Antalet inkomna mål om förhandsavgörande per medlemsstat och år	33

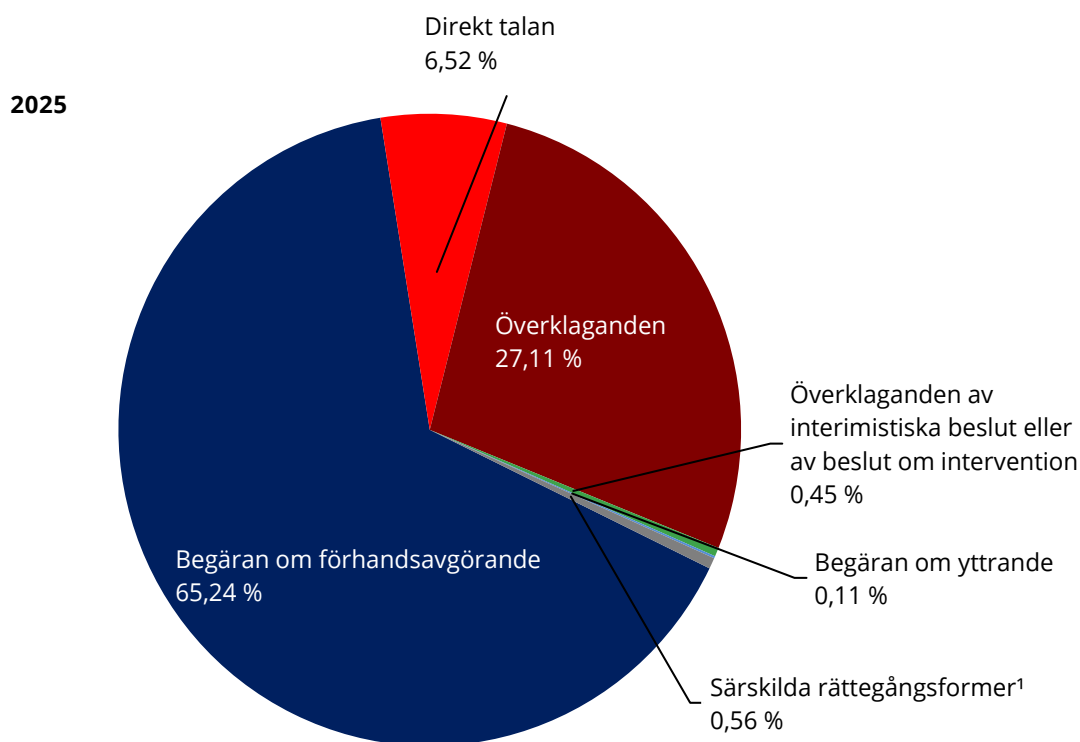
XXV. Den dömande verksamhetens allmänna utveckling (1952–2025) – Antalet inkomna mål om förhandsavgörande per medlemsstat och domstol	35
XXVI. Den dömande verksamhetens allmänna utveckling (1952–2025) – Talan om fördragsbrott mot medlemsstaterna	38
XXVII. Verksamheten vid domstolens kansli (2021–2025)	39
XXVIII. Begäran om förhandsavgörande som avses i artikel 50b i stadgan (2024–2025)	40

I. Domstolens allmänna verksamhet – Inkomna, avgjorda och pågående mål (2021–2025)



Allmän översikt	2021	2022	2023	2024	2025
Inkomna mål	838	806	821	920	889
Avgjorda mål	772	808	783	862	774
Pågående mål	1 113	1 111	1 149	1 207	1 322

II. Inkomna mål – Typ av förfaranden (2021–2025)



Typ av förfaranden	2021	2022	2023	2024	2025
Begäran om förhandsavgörande	567	546	518	573	580
Direkt talan	29	37	60	53	58
Överklaganden	223	193	213	265	241
Överklaganden av interimistiska beslut eller av beslut om intervention	9	16	18	12	4
Begäran om yttrande	0	0	0	1	1
Särskilda rättegångsformer¹	10	14	12	16	5
Totalt	838	806	821	920	889
Ansökningar om interimistiska åtgärder	8	4	9	6	4

1| Följande förfaranden anses vara "särskilda rättegångsformer": rättshjälp, fastställelse av rättegångskostnader, rättelse, underlåtelse att pröva ett yrkande eller fatta beslut om rättegångskostnaderna, återvinning av tredsdom, tredjemanstalan, tolkning av dom eller särskilt uppsatt beslut, resning, prövning av förste generaladvokatens förslag om omprövning av ett avgörande av tribunalen, förfaranden om utmätning, kvarstad och andra säkerhetsåtgärder samt mål rörande immunitet.

III. Inkomna mål – Berört rättsområde (2021–2025)

Berört rättsområde	2021	2022	2023	2024	2025
Anslutning av nya stater	0	0	0	0	1
Beskattning	53	62	54	47	18
Bolagsrätt	2	1	3	7	3
Ekonomisk och monetär politik	12	19	20	89	27
Ekonomisk, social och territoriell sammanhållning	3	3	3	2	2
Energi	3	7	8	9	23
Etableringsfrihet	9	13	17	9	19
Ett område med frihet, säkerhet och rättvisa	106	94	83	124	139
Europeiska unionens yttre åtgärder	6	5	1	2	3
Finansiella bestämmelser (budget, budgetram, egna medel, bedrägeribekämpning)	7	2	1	5	4
Folkhälsa	10	12	12	10	26
Forskning och teknisk utveckling samt rymden	0	0	1	0	1
Fri rörlighet för kapital	4	8	10	4	15
Fri rörlighet för personer	11	17	14	31	17
Fri rörlighet för varor	3	1	4	3	4
Frihet att tillhandahålla tjänster	11	22	9	15	24
Gemensam fiskeripolitik	2	2	1	3	4
Gemensam utrikes- och säkerhetspolitik	6	4	14	48	37
Handelspolitik	5	10	13	7	5
Immateralrätt	83	49	75	51	51
Industripolitik	1	2	2	1	0
Institutionell rätt	39	32	23	15	33
Jordbruk	19	24	17	19	16
Konkurrens	26	30	32	34	24
Konsumentskydd	53	54	54	53	86
Marknadsreglering och digitala tjänster	0	0	0	1	6
Miljö	23	35	43	44	36
Offentlig upphandling	21	26	25	15	20
Registrering, utvärdering, godkännande och begränsning av kemikalier (Reach-förordningen)	5	2	2	4	1
Skiljedomsklausul	3	2	2	2	1
Social trygghet för migrerande arbetstagare	7	7	7	5	3

>>>

Berört rättsområde	2021	2022	2023	2024	2025
Socialpolitik	46	47	26	37	33
Statligt stöd	42	25	51	33	28
Sysselsättning	1	0	0	1	0
Tillgång till handlingar	4	4	4	4	11
Tillnärmning av lagstiftning	63	54	50	55	48
Transeuropeiska nät	1	0	0	0	0
Transport	52	37	44	31	42
Tullunionen och gemensamma tulltaxan	11	10	18	16	1
Unionsmedborgarskap	14	7	7	4	4
Unionsrättens principer	28	14	33	25	29
Utbildning, yrkesutbildning, ungdomsfrågor och idrott	2	0	3	1	0
EUF-fördraget	797	743	786	866	845
Skydd av allmänheten	0	3	0	0	0
Euratomfördraget	0	3	0	0	0
Unionsrättens principer	0	2	2	1	5
EU-fördraget	0	2	2	1	5
Etableringsfrihet	0	0	0	1	0
Fri rörlighet för personer	0	0	0	1	0
Institutionell rätt	2	1	0	0	0
Unionsmedborgarskap	0	1	0	0	0
Avtalet om Förenade kungarikets utträde	2	2	0	2	0
Förfarande	7	16	9	9	11
Immunitet och privilegier	0	1	0	0	2
Institutionell rätt	1	1	1	2	2
Tjänsteföreskrifterna	31	36	17	36	24
Unionsrättens principer	0	2	6	4	0
Övrigt	39	56	33	51	39
TOTALT	838	806	821	920	889

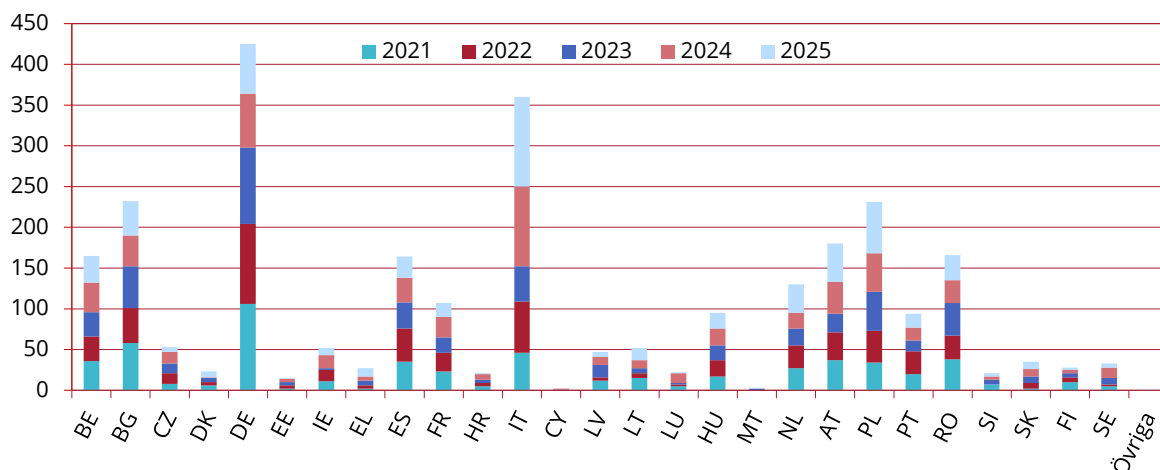
IV. Inkomna mål – Berört rättsområde (2025)

Berört rättsområde	Begäran om förhandsavgörande	Direkt talan	Överklaganden	Överklaganden av interimistiska beslut eller av beslut om intervention	Begäran om yttrande	Särskilda rättegångsformer	Totalt
Anslutning av nya stater	0	0	1	0	0	0	1
Beskattning	14	3	1	0	0	0	18
Bolagsrätt	3	0	0	0	0	0	3
Ekonomisk och monetär politik	1	0	26	0	0	0	27
Ekonomisk, social och territoriell sammanhållning	1	0	1	0	0	0	2
Energi	18	0	5	0	0	0	23
Etableringsfrihet	18	1	0	0	0	0	19
Ett område med frihet, säkerhet och rättvisa	134	4	1	0	0	0	139
Europeiska unionens yttre åtgärder	2	1	0	0	0	0	3
Finansiella bestämmelser (budget, budgetram, egna medel, bedrägeribekämpning)	4	0	0	0	0	0	4
Folkhälsa	4	2	20	0	0	0	26
Forskning och teknisk utveckling samt rymden	1	0	0	0	0	0	1
Fri rörlighet för kapital	7	8	0	0	0	0	15
Fri rörlighet för personer	16	1	0	0	0	0	17
Fri rörlighet för varor	4	0	0	0	0	0	4
Frihet att tillhandahålla tjänster	22	2	0	0	0	0	24
Gemensam fiskeripolitik	0	0	4	0	0	0	4
Gemensam utrikes- och säkerhetspolitik	9	2	26	0	0	0	37
Handelspolitik	3	0	2	0	0	0	5
Immaterialrätt	11	1	39	0	0	0	51
Institutionell rätt	0	3	28	1	1	0	33
Jordbruk	6	0	10	0	0	0	16
Konkurrens	15	0	8	1	0	0	24
Konsumentskydd	81	1	4	0	0	0	86
Marknadsreglering och digitala tjänster	1	1	4	0	0	0	6

>>>

Berört rättsområde	Begäran om förhandsavgörande	Direkt talan	Överklaganden	Överklaganden av interimistiska beslut eller av beslut om intervention	Begäran om yttrande	Särskilda rättegångsformer	Totalt
Miljö	20	11	5	0	0	0	36
Offentlig upphandling	17	1	2	0	0	0	20
Registrering, utvärdering, godkännande och begränsning av kemikalier (Reach-förordningen)	0	0	1	0	0	0	1
Skiljedomsklausul	0	0	1	0	0	0	1
Social trygghet för migrerande arbetstagare	3	0	0	0	0	0	3
Socialpolitik	30	3	0	0	0	0	33
Statligt stöd	16	0	10	2	0	0	28
Tillgång till handlingar	0	0	11	0	0	0	11
Tillnärmning av lagstiftning	45	2	1	0	0	0	48
Transport	34	7	1	0	0	0	42
Tullunionen och gemensamma tulltaxan	1	0	0	0	0	0	1
Unionsmedborgarskap	4	0	0	0	0	0	4
Unionsrättens principer	29	0	0	0	0	0	29
EUF-fördraget	574	54	212	4	1	0	845
Unionsrättens principer	4	1	0	0	0	0	5
EU-fördraget	4	1	0	0	0	0	5
Förfarande	0	0	6	0	0	5	11
Immunitet och privilegier	2	0	0	0	0	0	2
Institutionell rätt	0	1	1	0	0	0	2
Tjänsteföreskrifterna	0	2	22	0	0	0	24
Övrigt	2	3	29	0	0	5	39
TOTALT	580	58	241	4	1	5	889

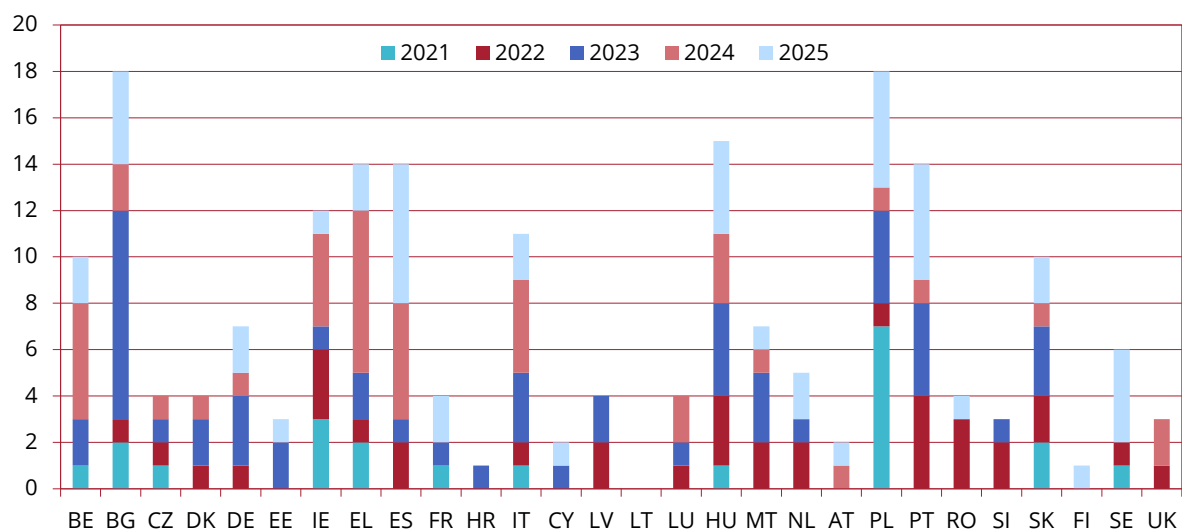
V. Inkomna mål – Antalet mål om förhandsavgörande per medlemsstat (2021–2025)



Medlemsstat	2021	2022	2023	2024	2025	Totalt
Belgien	36	30	30	36	33	165
Bulgarien	58	43	51	38	42	232
Tjeckien	8	13	12	14	6	53
Danmark	6	4	5	1	7	23
Tyskland	106	98	94	66	61	425
Estland	2	4	4	4	1	15
Irland	11	14	2	16	9	52
Grekland	2	4	6	5	10	27
Spanien	35	41	32	30	26	164
Frankrike	23	23	19	25	17	107
Kroatien	5	4	4	7	1	21
Italien	46	63	43	98	110	360
Cypern	0	0	1	1	0	2
Lettland	12	4	15	10	6	47
Litauen	15	6	6	10	15	52
Luxemburg	5	2	2	12	1	22
Ungern	17	20	18	21	19	95
Malta	0	0	2	0	1	3
Nederländerna	27	28	21	19	35	130
Österrike	37	34	23	39	47	180
Polen	34	39	48	47	63	231
Portugal	20	28	13	16	17	94
Rumänien	38	29	40	28	31	166
Slovenien	7	0	6	4	4	21
Slovakien	2	7	8	9	9	35
Finland	10	6	5	4	3	28
Sverige	5	2	8	13	5	33
Övriga	0	0	0	0	1 ¹	1
Totalt	567	546	518	573	580	2 784

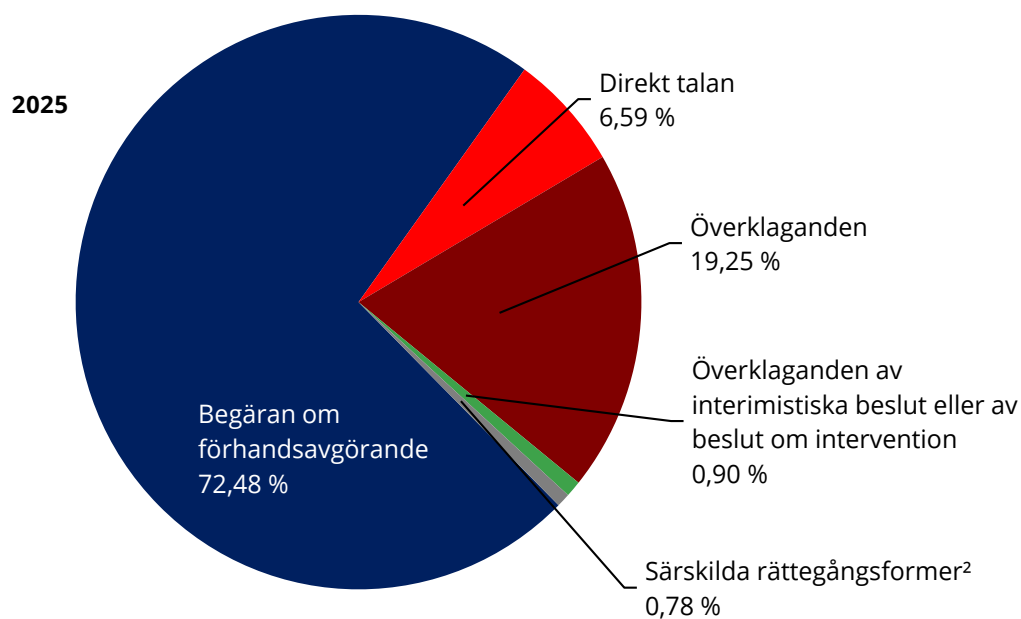
1| Mål C-682/25, Crossryn (High Court of Justice, London).

VI. Inkomna mål - Talan om fördragsbrott (2021–2025)



Talan om fördragsbrott	2021	2022	2023	2024	2025	Totalt
Belgien	1	0	2	5	2	10
Bulgarien	2	1	9	2	4	18
Tjeckien	1	1	1	1	0	4
Danmark	0	1	2	1	0	4
Tyskland	0	1	3	1	2	7
Estland	0	0	2	0	1	3
Irland	3	3	1	4	1	12
Grekland	2	1	2	7	2	14
Spanien	0	2	1	5	6	14
Frankrike	1	0	1	0	2	4
Kroatien	0	0	1	0	0	1
Italien	1	1	3	4	2	11
Cypern	0	0	1	0	1	2
Lettland	0	2	2	0	0	4
Litauen	0	0	0	0	0	0
Luxemburg	0	1	1	2	0	4
Ungern	1	3	4	3	4	15
Malta	0	2	3	1	1	7
Nederländerna	0	2	1	0	2	5
Österrike	0	0	0	1	1	2
Polen	7	1	4	1	5	18
Portugal	0	4	4	1	5	14
Rumänien	0	3	0	0	1	4
Slovenien	0	2	1	0	0	3
Slovakien	2	2	3	1	2	10
Finland	0	0	0	0	1	1
Sverige	1	1	0	0	4	6
Förenade kungariket	0	1	0	2	0	3
Totalt	22	35	52	42	49	200

VII. Avgjorda mål – Typ av förfaranden (2021–2025)¹

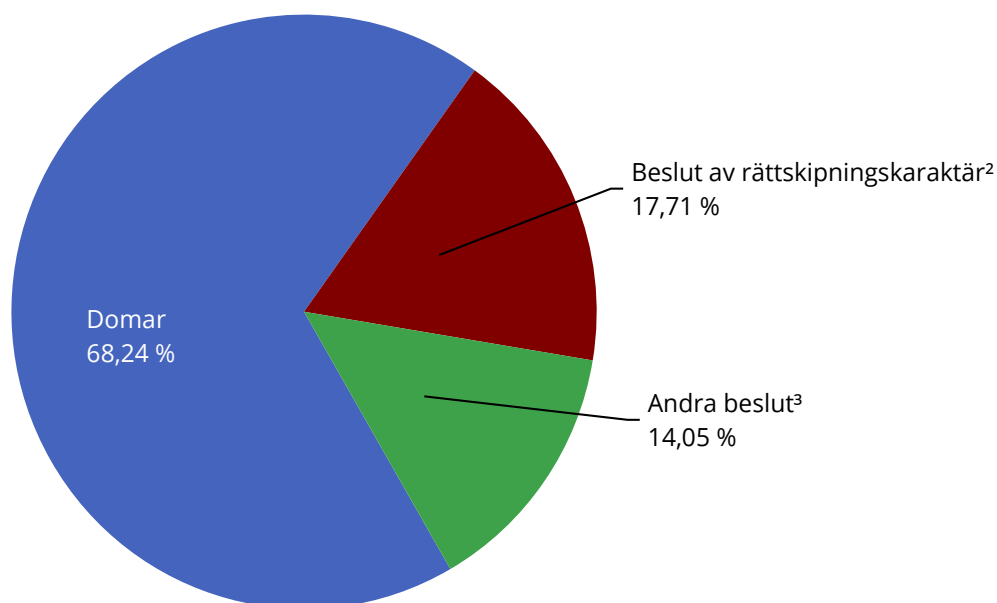


Typ av förfaranden	2021	2022	2023	2024	2025
Begäran om förhandsavgörande	547	564	532	580	561
Direkt talan	30	36	36	53	51
Överklaganden	177	178	192	194	149
Överklaganden av interimistiska beslut eller av beslut om intervention	6	18	9	18	7
Begäran om yttrande	1	1	0	0	0
Särskilda rättegångsformer ²	11	11	14	17	6
Totalt	772	808	783	862	774

1| De angivna siffrorna (bruttosiffror) visar det totala antalet mål oberoende av att vissa mål har förenats på grund av samband dem emellan (ett målnummer = ett mål).

2| Följande förfaranden anses vara "särskilda rättegångsformer": rättshjälp, fastställelse av rättegångskostnader, rättelse, underlåtelse att pröva ett yrkande eller fatta beslut om rättegångskostnaderna, återvinning av tredsdom, tredjemanstalan, tolkning av dom eller särskilt uppsatt beslut, resning, prövning av förste generaladvokatens förslag om omprövning av ett avgörande av tribunalen, förfaranden om utmätning, kvarstad och andra säkerhetsåtgärder samt mål rörande immunitet.

VIII. Avgjorda mål – Domar, yttranden, beslut (2025)¹



Sätt varpå domstolen skilt sig från målet					Totalt
	Domar	Beslut av rättskipningskaraktär ²	Andra beslut ³	Yttranden	
Begäran om förhandsavgörande	327	55	76	0	458
Direkt talan	43	1	7	0	51
Överklaganden	77	47	9	0	133
Överklaganden av interimistiska beslut eller av beslut om intervention	0	7	0	0	7
Begäran om yttrande	0	0	0	0	0
Särskilda rättegångsformer	0	6	0	0	6
Totalt	447	116	92	0	655

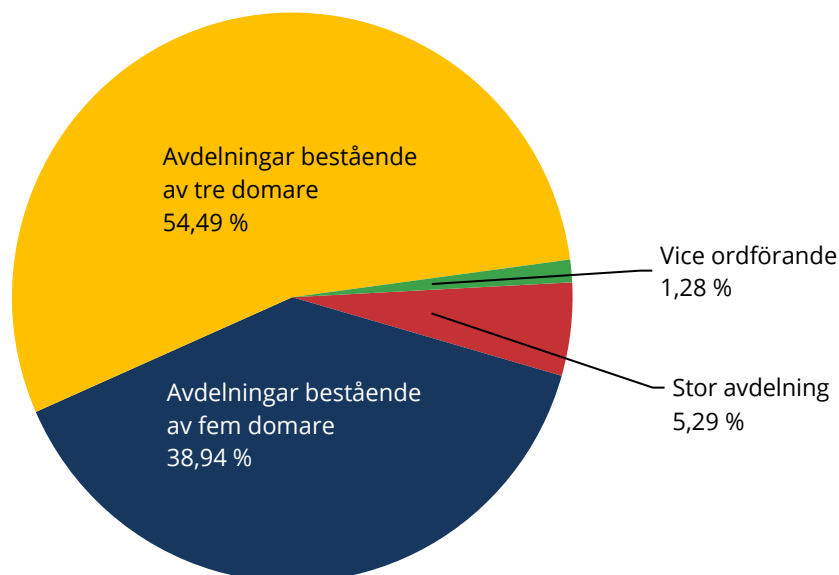
1] De angivna siffrorna (nettosiffror) visar antalet mål med beaktande av att vissa mål har förenats på grund av samband dem emellan (en grupp förenade mål = ett mål).

2] Beslut varigenom domstolen skiljer sig från ett mål på annat sätt än genom avskrivning, genom beslut om att anledning saknas att döma i saken eller genom återförvisning till tribunalen.

3] Beslut som innebär att domstolen skiljer sig från målet genom avskrivning, beslut om att anledning saknas att döma i saken eller beslut om återförvisning till tribunalen.

IX. Mål som avgjorts genom dom, yttrande eller beslut av rättskipningskaraktär – Dömande sammansättning (2021–2025)¹

2025



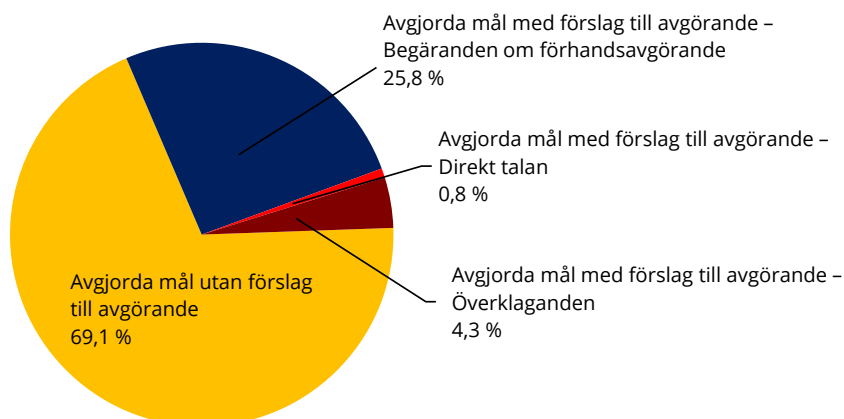
Dömande sammansättning	2021		2022		2023		2024		2025	
	Domar/Yttranden	Beslut	Domar/Yttranden	Beslut	Domar/Yttranden	Beslut	Domar/Yttranden	Beslut	Domar/Yttranden	Beslut
Domstolen i plenum	1	0	2	0	0	0	1	0	0	0
Stor avdelning	83	0	74	3	36	0	74	0	33	0
Avdelningar bestående av fem domare	271	6	253	10	287	3	313	3	243	0
Avdelningar bestående av tre domare	154	154	193	172	209	161	207	143	229	111
Vice ordförande	0	8	0	17	0	7	0	17	0	8
Totalt	509	168	522	202	532	171	595	163	505	119
			677	724	724	703	758	758	624	624

1] De angivna siffrorna (bruttosiffror) visar det totala antalet mål oberoende av att vissa mål har förenats på grund av samband dem emellan (ett målnummer = ett mål).

2] Beslut varigenom domstolen skiljer sig från ett mål på annat sätt än genom avskrivning, genom beslut om att anledning saknas att döma i saken eller genom återförvisning till tribunalen.

X. Avgjorda mål med förslag till avgörande - Typ av förfaranden (2021-2025)¹

2025



Typ av förfaranden	2021			2022			2023			2024			2025		
	Totalt antal mål	Avgjorda mål med förslag till avgörande	Andel mål med förslag till avgörande (i procent)	Totalt antal mål	Avgjorda mål med förslag till avgörande	Andel mål med förslag till avgörande (i procent)	Totalt antal mål	Avgjorda mål med förslag till avgörande	Andel mål med förslag till avgörande (i procent)	Totalt antal mål	Avgjorda mål med förslag till avgörande	Andel mål med förslag till avgörande (i procent)	Totalt antal mål	Avgjorda mål med förslag till avgörande	Andel mål med förslag till avgörande (i procent)
Begäran om förhandsavgörande	547	243	44 %	564	248	44 %	532	220	41 %	580	243	42 %	561	200	36 %
Direkt talan	30	11	37 %	36	21	58 %	36	9	25 %	53	25	47 %	51	6	12 %
Överklaganden	177	54	31 %	178	37	21 %	192	54	28 %	194	68	35 %	149	33	22 %
Överklaganden av interimistiska beslut eller av beslut om intervention	6	0	0 %	18	3	17 %	9	0	0 %	18	0	0 %	7	0	0 %
Begäran om yttrande	1	1	100 %	1	0	0 %	0	0	0 %	0	0	0 %	0	0	0 %
Särskilda rättegångsformer	11	0	0 %	11	0	0 %	14	0	0 %	17	0	0 %	6	0	0 %
Totalt	772	309	40 %	808	309	38 %	783	283	36 %	862	336	39 %	774	239	31 %

1| De angivna siffrorna (bruttosiffror) visar det totala antalet mål oberoende av att vissa mål har förenats på grund av samband dem emellan (ett målnummer = ett mål).

XI. Mål avgjorda genom dom, yttrande eller beslut av rättskipningskaraktär – Berört rättsområde (2021–2025)¹

Berört rättsområde	2021	2022	2023	2024	2025
Beskattning	63	60	49	67	43
Bolagsrätt	2	1	1	2	3
Ekonomisk och monetär politik	17	10	5	23	19
Ekonomisk, social och territoriell sammanhållning	2	3	2	3	3
Energi	4	6	3	4	10
Etableringsfrihet	7	21	7	15	16
Ett område med frihet, säkerhet och rättvisa	81	79	91	82	72
Europeiska unionens yttre åtgärder	3	2	4	8	1
Finansiella bestämmelser (budget, budgetram, egna medel, bedrägeribekämpning)	5	15	2	1	4
Folkhälsa	5	5	14	13	8
Forskning och teknisk utveckling samt rymden	0	0	0	1	0
Fri rörlighet för kapital	8	3	8	8	7
Fri rörlighet för personer	18	13	12	12	25
Fri rörlighet för varor	2	2	2	3	2
Frihet att tillhandahålla tjänster	17	13	13	16	6
Gemensam fiskeripolitik	2	3	1	2	1
Gemensam utrikes- och säkerhetspolitik	5	5	4	4	11
Handelspolitik	7	9	11	12	5
Immaterialrätt	61	63	59	51	53
Industripolitik	1	1	1	1	3
Institutionell rätt	27	39	26	29	9
Jordbruk	21	19	19	20	14
Konkurrens	26	16	28	32	22
Konsumentskydd	39	32	45	46	38
Miljö	22	29	30	25	27
Offentlig upphandling	13	25	18	15	15
Registrering, utvärdering, godkännande och begränsning av kemikalier (Reach-förordningen)	6	0	4	4	3
Skiljedoms klausul	2	1	1	2	4

>>>

¹ De angivna siffrorna (bruttosiffror) visar det totala antalet mål oberoende av att vissa mål har förenats på grund av samband dem emellan (ett målnummer = ett mål).

Berört rättsområde	2021	2022	2023	2024	2025
Social trygghet för migrerande arbetstagare	3	6	8	6	5
Socialpolitik	37	38	48	33	28
Statligt stöd	31	31	33	35	32
Sysselsättning	0	2	0	0	1
Tillgång till handlingar	1	3	3	5	1
Tillnärmning av lagstiftning	26	44	47	53	48
Transeuropeiska nät	0	1	0	0	0
Transport	26	31	18	32	16
Tullunionen och gemensamma tulltaxan	18	10	15	14	14
Unionsmedborgarskap	4	10	5	9	6
Unionsrättens principer	34	24	16	29	29
Utbildning, yrkesutbildning, ungdomsfrågor och idrott	0	1	0	4	0
EUF-fördraget	646	676	653	721	604
Skydd av allmänheten	1	0	1	0	0
Euratomfördraget	1	0	1	0	0
Unionsrättens principer	0	0	1	0	1
EU-fördraget	0	0	1	0	1
Institutionell rätt	0	0	3	0	0
Unionsmedborgarskap	0	0	0	1	0
Avtalet om Förenade kungarikets utträde	0	0	3	1	0
Förfarande	8	9	11	10	4
Immunitet och privilegier	3	0	1	0	0
Institutionell rätt	0	0	2	2	0
Tjänsteföreskrifterna	19	38	27	21	14
Unionsrättens principer	0	1	4	3	1
Övrigt	30	48	45	36	19
TOTALT	677	724	703	758	624

XII. Mål avgjorda genom dom, yttrande eller beslut av rättskipningskaraktär - Berört rättsområde (2025)¹

Berört rättsområde	Domar/ Yttranden	Beslut ²	Totalt
Beskattning	37	6	43
Bolagsrätt	3	0	3
Ekonomisk och monetär politik	17	2	19
Ekonomisk, social och territoriell sammanhållning	3	0	3
Energi	9	1	10
Etableringsfrihet	12	4	16
Ett område med frihet, säkerhet och rättvisa	64	8	72
Europeiska unionens yttre åtgärder	1	0	1
Finansiella bestämmelser (budget, budgetram, egna medel, bedrägeribekämpning)	3	1	4
Folkhälsa	4	4	8
Fri rörlighet för kapital	6	1	7
Fri rörlighet för personer	23	2	25
Fri rörlighet för varor	2	0	2
Frihet att tillhandahålla tjänster	3	3	6
Gemensam fiskeripolitik	1	0	1
Gemensam utrikes- och säkerhetspolitik	10	1	11
Handelspolitik	3	2	5
Immaterialrätt	21	32	53
Industripolitik	3	0	3
Institutionell rätt	6	3	9
Jordbruk	13	1	14
Konkurrens	20	2	22
Konsumentskydd	33	5	38
Miljö	27	0	27
Offentlig upphandling	11	4	15
Registrering, utvärdering, godkännande och begränsning av kemikalier (Reach-förordningen)	2	1	3
Skiljedomsklausul	3	1	4
Social trygghet för migrerande arbetstagare	5	0	5
Socialpolitik	22	6	28
Statligt stöd	27	5	32
Sysselsättning	1	0	1

>>>

1| De angivna siffrorna (bruttosiffror) visar det totala antalet mål oberoende av att vissa mål har förenats på grund av samband dem emellan (ett målnummer = ett mål).

2| Beslut varigenom domstolen skiljer sig från ett mål på annat sätt än genom avskrivning, genom beslut om att anledning saknas att döma i saken eller genom återförvisning till tribunalen.

Berört rättsområde	Domar/ Yttranden	Beslut ²	Totalt
Tillgång till handlingar	1	0	1
Tillnärmning av lagstiftning	45	3	48
Transport	15	1	16
Tullunionen och gemensamma tulltaxan	13	1	14
Unionsmedborgarskap	6	0	6
Unionsrättens principer	20	9	29
EUF-fördraget	495	109	604
Unionsrättens principer	1	0	1
EU-fördraget	1	0	1
Förfarande	0	4	4
Tjänsteföreskrifterna	9	5	14
Unionsrättens principer	0	1	1
Övrigt	9	10	19
TOTALT	505	119	624

2| Beslut varigenom domstolen skiljer sig från ett mål på annat sätt än genom avskrivning, genom beslut om att anledning saknas att döma i saken eller genom återförvisning till tribunalen.

XIII. Avgjorda mål med förslag till avgörande – Berört rättsområde (2021–2025)¹

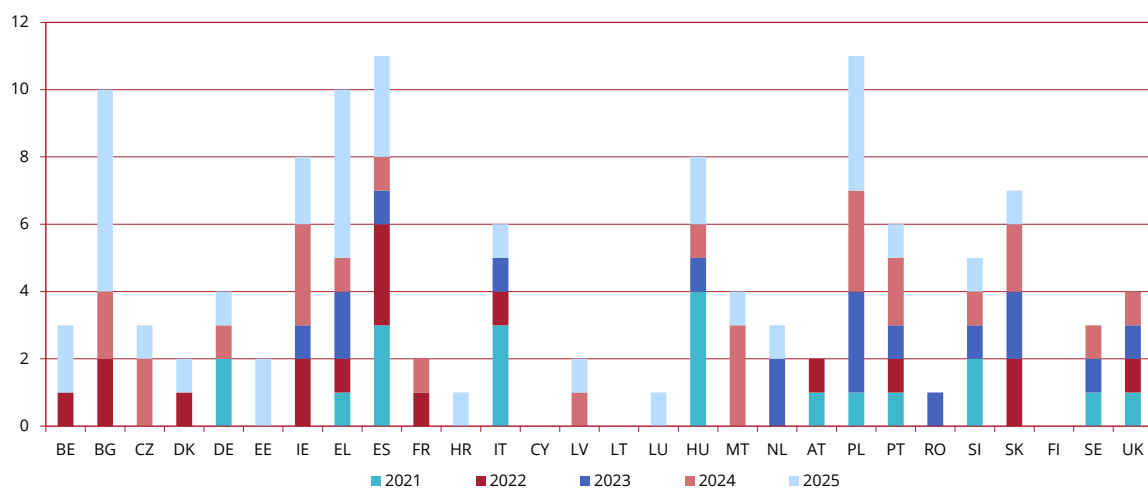
Berört rättsområde	2021	2022	2023	2024	2025
Beskattning	24	24	15	33	21
Bolagsrätt	0	1	0	0	2
Ekonomisk och monetär politik	10	3	4	13	6
Ekonomisk, social och territoriell sammanhållning	1	0	1	1	0
Energi	2	6	2	3	7
Etableringsfrihet	5	12	4	11	5
Ett område med frihet, säkerhet och rättvisa	58	46	58	49	41
Europeiska unionens yttre åtgärder	1	2	2	7	0
Finansiella bestämmelser (budget, budgetram, egna medel, bedrägeribekämpning)	3	4	1	0	0
Folkhälsa	3	2	5	2	2
Fri rörlighet för kapital	4	1	4	4	4
Fri rörlighet för personer	12	6	4	8	17
Fri rörlighet för varor	2	2	0	1	1
Frihet att tillhandahålla tjänster	6	6	4	10	3
Gemensam fiskeripolitik	0	1	0	1	0
Gemensam utrikes- och säkerhetspolitik	3	0	0	2	2
Handelspolitik	4	5	6	3	2
Immaterialrätt	7	12	10	10	11
Industripolitik	1	1	1	0	0
Institutionell rätt	9	14	5	12	4
Jordbruk	6	6	5	10	3
Konkurrens	11	12	16	14	10
Konsumentskydd	9	10	16	15	9
Miljö	15	15	13	14	12
Offentlig upphandling	7	7	2	7	8
Registrering, utvärdering, godkännande och begränsning av kemikalier (Reach-förordningen)	3	0	3	1	0
Skiljedomsklausul	0	0	0	1	1
Social trygghet för migrerande arbetstagare	0	4	2	2	1
Socialpolitik	16	15	18	8	8
Statligt stöd	20	19	21	19	10

>>>

1| De angivna siffrorna (bruttosiffror) visar det totala antalet mål oberoende av att vissa mål har förenats på grund av samband dem emellan (ett målnummer = ett mål).

Berört rättsområde	2021	2022	2023	2024	2025
Sysselsättning	0	1	0	0	0
Tillgång till handlingar	1	1	0	1	1
Tillnärmning av lagstiftning	15	28	28	25	23
Transport	13	16	11	19	5
Tullunionen och gemensamma tulltaxan	3	5	2	4	3
Unionsmedborgarskap	3	8	4	8	5
Unionsrättens principer	25	9	8	14	9
Utbildning, yrkesutbildning, ungdomsfrågor och idrott	0	0	0	2	0
EUF-fördraget	302	304	275	334	236
Unionsrättens principer	0	0	0	0	1
EU-fördraget	0	0	0	0	1
Immunitet och privilegier	2	0	0	0	0
Tjänsteföreskrifterna	5	5	7	2	2
Unionsrättens principer	0	0	1	0	0
Övrigt	7	5	8	2	2
TOTALT	309	309	283	336	239

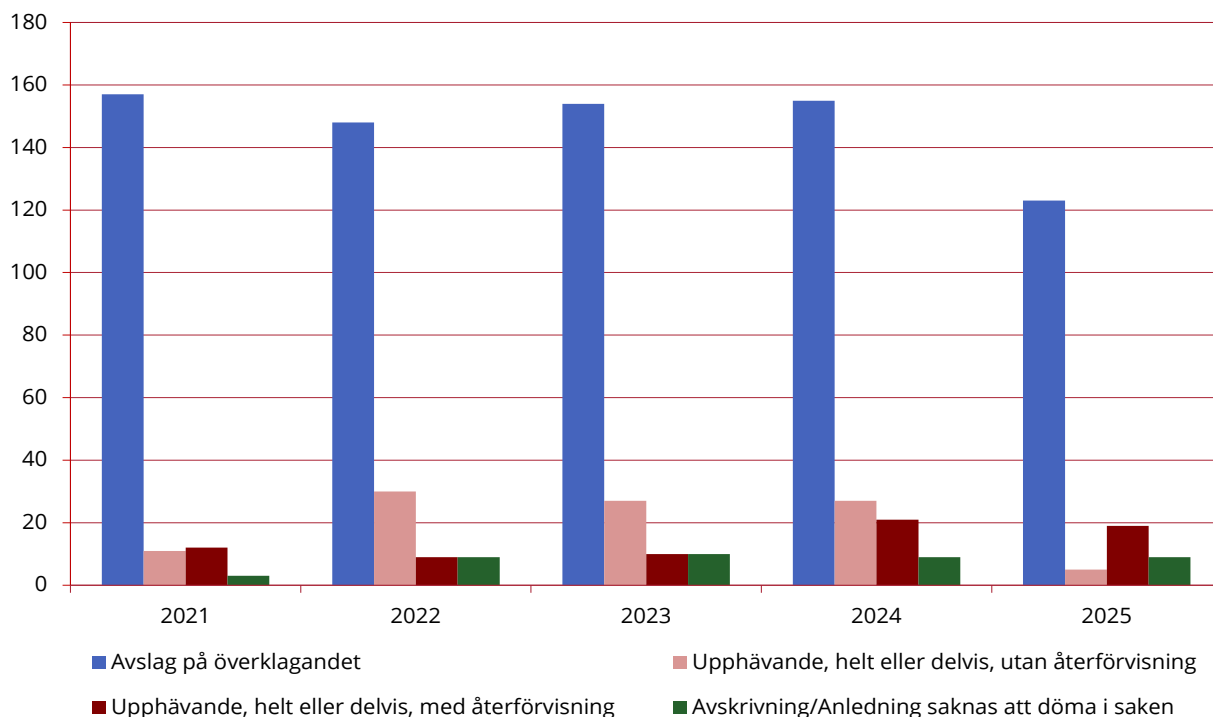
XIV. Avgjorda mål – Domar i mål om fördragsbrott: utgången i målen (2021–2025)¹



Domar i mål om fördragsbrott	Bifall 2021	Avslag 2021	Bifall 2022	Avslag 2022	Bifall 2023	Avslag 2023	Bifall 2024	Avslag 2024	Bifall 2025	Avslag 2025
Belgien	0	0	1	0	0	0	0	0	2	2
Bulgarien	0	0	2	0	0	1	2	0	6	0
Tjeckien	0	0	0	0	0	0	2	0	1	0
Danmark	0	0	1	0	0	1	0	0	1	1
Tyskland	2	0	0	0	0	1	1	0	1	0
Estland	0	0	0	0	0	0	0	0	2	0
Irland	0	0	2	0	1	0	3	0	2	0
Grekland	1	0	1	0	2	0	1	0	5	0
Spanien	3	0	3	0	1	0	1	0	3	1
Frankrike	0	0	1	0	0	0	1	0	0	0
Kroatien	0	0	0	0	0	0	0	0	1	0
Italien	3	1	1	0	1	0	0	0	1	0
Cypern	0	0	0	0	0	0	0	0	0	0
Lettland	0	0	0	0	0	0	1	0	1	0
Litauen	0	0	0	0	0	0	0	0	0	0
Luxemburg	0	0	0	0	0	0	0	0	1	0
Ungern	4	0	0	0	1	1	1	0	2	0
Malta	0	0	0	0	0	0	3	0	1	0
Nederländerna	0	0	0	0	2	0	0	0	1	0
Österrike	1	1	1	0	0	0	0	0	0	0
Polen	1	0	0	2	3	1	3	0	4	0
Portugal	1	0	1	0	1	0	2	1	1	0
Rumänien	0	0	0	0	1	0	0	0	0	0
Slovenien	2	0	0	0	1	0	1	0	1	0
Slovakien	0	0	2	0	2	0	2	1	1	0
Finland	0	0	0	0	0	0	0	0	0	0
Sverige	1	0	0	0	1	0	1	0	0	0
Förenade kungariket	1	0	1	0	1	0	1	0	0	0
Totalt	20	2	17	2	18	5	26	2	38	4

1] De angivna siffrorna (nettosiffror) visar antalet mål med beaktande av att vissa mål har förenats på grund av samband dem emellan (en grupp förenade mål = ett mål).

XV. Avgjorda mål - Överklaganden: utgången i målet (2021–2025)^{1 2}

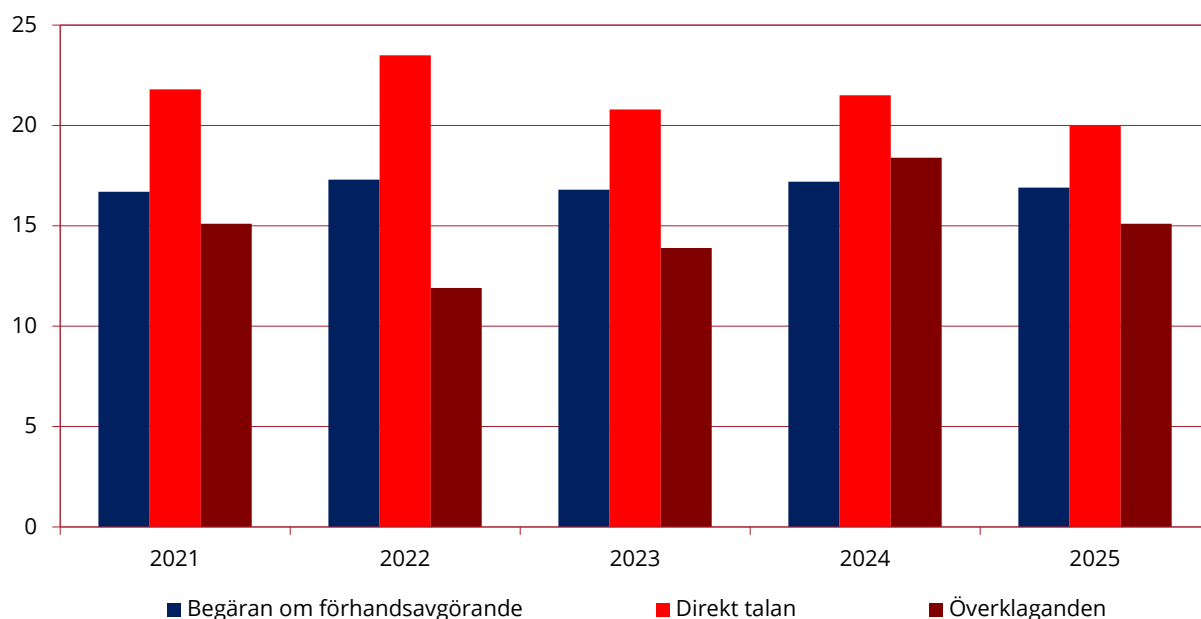


Överklaganden - Utgången i målet	2021			2022			2023			2024			2025		
	Domar	Beslut	Totalt	Domar	Beslut	Totalt	Domar	Beslut	Totalt	Domar	Beslut	Totalt	Domar	Beslut	Totalt
Avslag på överklagandet	71	86	157	51	97	148	70	84	154	82	73	155	70	53	123
Upphävande, helt eller delvis, utan återförvisning	11	0	11	18	12	30	25	2	27	22	5	27	4	1	5
Upphävande, helt eller delvis, med återförvisning	12	0	12	8	1	9	6	4	10	18	3	21	18	1	19
Avskrivning/Anledning saknas att döma i saken	0	3	3	1	8	9	0	10	10	2	7	9	0	9	9
Totalt	94	89	183	78	118	196	101	100	201	124	88	212	92	64	156

1| Detaljerade uppgifter om överklaganden av tribunalens avgöranden finns i avsnittet om tribunalens verksamhetsstatistik.

2| De angivna siffrorna (bruttosiffror) visar det totala antalet mål oberoende av att vissa mål har förenats på grund av samband dem emellan (ett målnummer = ett mål). De inbegriper även sådana överklaganden som avses i artikel 58a i protokollet om stadgan för Europeiska unionens domstol och som avvisats eller för vilka prövningstillstånd inte meddelats enligt artiklarna 170a och 170b i rättegångsreglerna. Se tabell XXII för närmare upplysningar om den mekanism som avses i artikel 58a i stadgan.

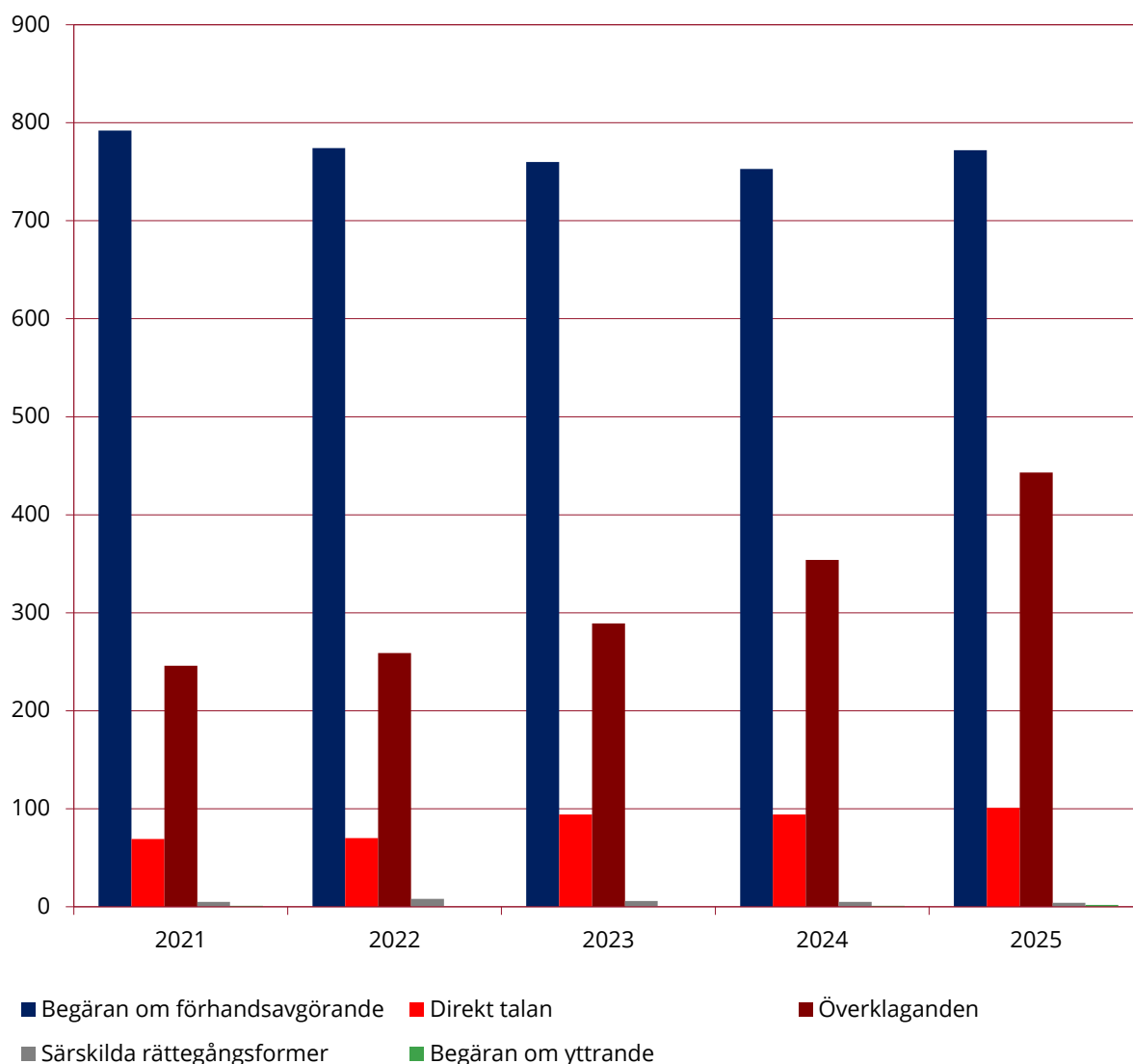
XVI. Avgjorda mål – Handläggningstid i månader (2021–2025)¹ (domar och beslut av rättskipningskaraktär)



Typ av förfaranden	2021	2022	2023	2024	2025
Begäran om förhandsavgörande	16,7	17,3	16,8	17,2	16,9
Brådskande mål om förhandsavgörande	3,7	4,5	4,3	3,3	3,4
Skyndsam handläggning	10,7	7,4	0	6,5	7,4
Direkt talan	21,8	23,5	20,8	21,5	20
Skyndsam handläggning	0	11,4	0	0	0
Överklaganden	15,1	11,9	13,9	18,4	15,1
Skyndsam handläggning	8,4	0	0	0	0

1| Följande typer av mål omfattas inte av beräkningen av handläggningstiden: mål som innehåller en mellandom eller en åtgärd för bevisupptagning, yttranden, särskilda rättegångsformer (det vill säga rättshjälp, fastställelse av rättegångskostnader, rättelse, underlåtelse att pröva ett yrkande eller fatta beslut om rättegångskostnaderna, återvinning av tredskodom, tredjemanstalan, tolkning av dom eller särskilt uppsatt beslut, resning, prövning av förste generaladvokatens förslag om omprövning av ett avgörande från tribunalen, förfaranden om utmätning, kvarstad och andra säkerhetsåtgärder och mål rörande immunitet), mål som avslutas genom ett beslut om avskrivning, beslut att anledning saknas att döma i saken eller beslut om återförvisning till tribunalen, interimistiska förfaranden samt överklaganden angående interimistiska åtgärder eller intervention.

XVII. Pågående mål per den 31 december – Typ av förfaranden (2021–2025)¹

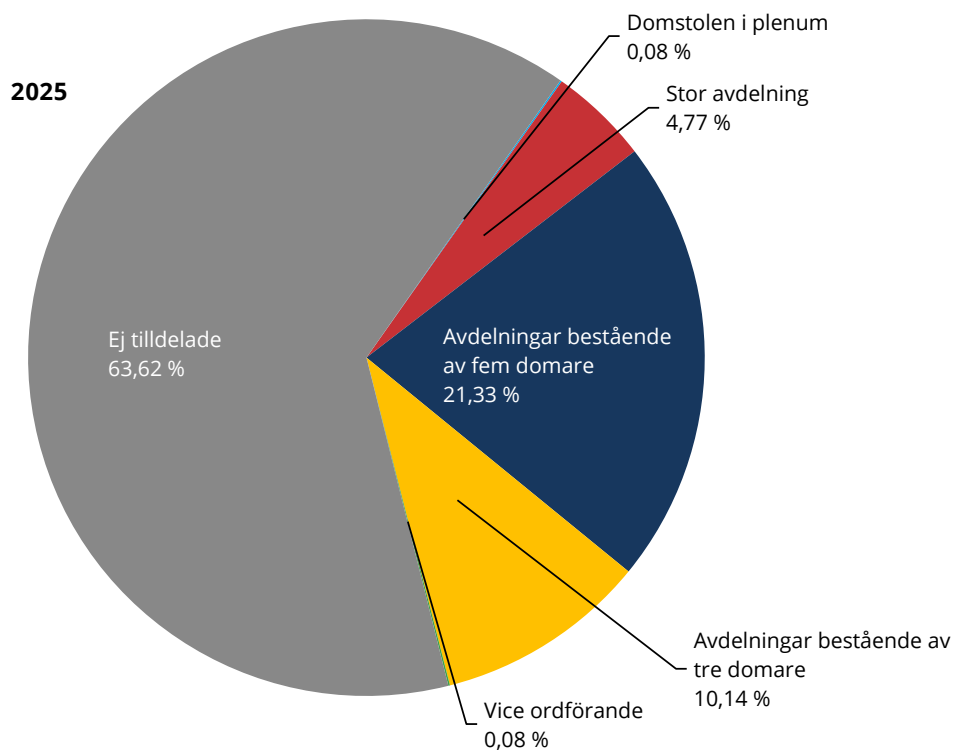


Typ av förfaranden	2021	2022	2023	2024	2025
Begäran om förhandsavgörande	792	774	760	753	772
Direkt talan	69	70	94	94	101
Överklaganden	246	259	289	354	443
Särskilda rättegångsformer ²	5	8	6	5	4
Begäran om yttrande	1	0	0	1	2
Totalt	1 113	1 111	1 149	1 207	1 322

1] De angivna siffrorna (bruttosiffror) visar det totala antalet mål oberoende av att vissa mål har förenats på grund av samband dem emellan (ett målnummer = ett mål).

2] Följande förfaranden anses vara "särskilda rättegångsformer": rättshjälp, fastställelse av rättegångskostnader, rättelse, underlåtelse att pröva ett yrkande eller fatta beslut om rättegångskostnaderna, återvinning av tredsdom, tredjemanstalan, tolkning av dom eller särskilt uppsatt beslut, resning, prövning av förste generaladvokatens förslag om omprövning av ett avgörande av tribunalen, förfaranden om utmätning, kvarstad och andra säkerhetsåtgärder samt mål rörande immunitet.

XVIII. Pågående mål per den 31 december – Dömande sammansättning (2021–2025)¹



Dömande sammansättning	2021	2022	2023	2024	2025
Domstolen i plenum	2	0	1	1	1
Stor avdelning	71	46	69	44	63
Avdelningar bestående av fem domare	208	244	239	221	282
Avdelningar bestående av tre domare	118	154	143	133	134
Vice ordförande	3	1	10	4	1
Ej tilldelade	711	666	687	804	841
Totalt	1 113	1 111	1 149	1 207	1 322

¹ | De angivna siffrorna (bruttosiffror) visar det totala antalet mål oberoende av att vissa mål har förenats på grund av samband dem emellan (ett målnummer = ett mål).

XIX. Skyndsam handläggning (2021–2025)

Ansökningar om skyndsam handläggning¹

Typ av förfaranden	2021	2022	2023	2024	2025	Totalt
Begäran om förhandsavgörande	56	35	29	47	52	219
Direkt talan	3	0	0	1	0	4
Överklaganden	1	2	2	1	4	10
Överklaganden av interimistiska beslut eller av beslut om intervention	0	1	0	0	0	1
Totalt	60	38	31	49	56	234

Ansökningar om skyndsam handläggning - utfall av ansökan²

Utgången i målen	2021	2022	2023	2024	2025	Totalt
Bifall	5	0	0	6	4	15
Avslag	57	31	19	26	26	159
Anledning saknas att fatta beslut i ärendet ³	2	5	8	10	32	57
Prövningen ännu ej avslutad	4	6	10	17	11	48
Totalt	68	42	37	59	73	279

1| Siffrorna i denna tabell avser antalet ingivna ansökningar under det aktuella året, oberoende av under vilket år det mål som ansökan avser anhängiggjordes.

2| Siffrorna i denna tabell avser antalet beslut som meddelats under det aktuella året angående en ansökan om skyndsam handläggning, oberoende av under vilket år ansökan ingavs.

3| Det har inte varit nödvändigt att fatta ett formellt beslut angående ansökan på grund av att målet avskrivits eller på grund av att det har avgjorts genom dom eller beslut.

XX. Brådskande mål om förhandsavgörande (2021–2025)

Ansökningar om att förfarandet för brådskande mål om förhandsavgörande ska tillämpas¹

Berört rättsområde	2021	2022	2023	2024	2025	Totalt
Civilrättsligt samarbete	1	1	0	0	1	3
Gränser, asyl och invandring	8	2	4	19	25	58
Straffrättsligt samarbete	8	6	3	8	5	30
Övriga	14	5	3	0	1	23
Totalt	31	14	10	27	32	114

Ansökningar om att förfarandet för brådskande mål om förhandsavgörande ska tillämpas – utfall av ansökan²

Utgången i målen	2021	2022	2023	2024	2025	Totalt
Bifall	9	7	2	6	4	28
Avslag	20	8	8	20	11	67
Anledning saknas att fatta beslut i ärendet ³	1	0	0	2	16	19
Prövningen ännu ej avslutad	1	0	0	0	1	2
Totalt	31	15	10	28	32	116

1| Siffrorna i denna tabell avser antalet ingivna ansökningar under det aktuella året, oberoende av under vilket år det mål som ansökan avser anhängiggjordes.

2| Siffrorna i denna tabell avser antalet beslut som meddelats under det aktuella året angående en ansökan om tillämpning av förfarandet för brådskande mål, oberoende av under vilket år en sådan ansökan ingavs.

3| Det har inte varit nödvändigt att fatta ett formellt beslut angående ansökan på grund av att ansökan återkallats, målet avskrivits eller avgjorts genom dom eller beslut.

XXI. Interimistiska förfaranden (2021–2025)

Ansökningar om interimistiska åtgärder¹

Berört rättsområde	2021	2022	2023	2024	2025	Totalt
Energi	1	0	0	0	0	1
Finansiella bestämmelser (budget, budgetram, egna medel, bedrägeribekämpning)	0	1	0	0	0	1
Folkhälsa	0	0	4	0	0	4
Gemensam utrikes- och säkerhetspolitik	0	0	2	0	0	2
Immaterialrätt	1	0	0	0	0	1
Institutionell rätt	1	0	0	1	1	3
Jordbruk	1	0	0	0	0	1
Konkurrens	0	0	0	3	0	3
Konsumentskydd	0	0	0	0	1	1
Miljö	1	0	1	0	0	2
Offentlig upphandling	0	1	2	0	0	3
Skiljedomsklausul	0	1	0	0	0	1
Statligt stöd	1	0	0	1	0	2
Tillgång till handlingar	0	0	0	1	2	3
Transport	1	1	0	0	0	2
Unionsrättens principer	1	0	0	0	0	1
Totalt	8	4	9	6	4	31

Interimistiska förfaranden - utgång²

Utgången i målen	2021	2022	2023	2024	2025	Totalt
Bifall	2	0	3	2	1	8
Avslag	4	2	3	1	1	11
Anledning saknas att fatta beslut i ärendet ³	2	2	1	5	0	10
Prövningen ännu ej avslutad	1	2	4	2	3	12
Totalt	9	6	11	10	5	41

1| Siffrorna i denna tabell avser antalet ingivna ansökningar under det aktuella året, oberoende av under vilket år det mål som ansökan avser anhängiggjordes.

2| Siffrorna i denna tabell avser antalet beslut som meddelats under det aktuella året angående en ansökan om interimistiska åtgärder, oberoende av under vilket år ansökan ingavs.

3| Det har inte varit nödvändigt att fatta ett formellt beslut angående ansökan på grund av att ansökan återkallats, målet avskrivits eller avgjorts genom dom eller beslut.

XXII. Överklaganden enligt artikel 58a i stadgan (2021–2025)

Överklagande av ett avgörande från tribunalen

- som avser ett beslut av en oberoende överklagandenämnd
- angående fullgörandet av ett avtal som innehåller en skiljedomsklausul i den mening som avses i artikel 272 FEUF

	2021	2022	2023	2024	2025	Totalt
Europeiska unionens immaterialrättsmyndighet	60	39	52	29	39	219
Gemenskapens växtsortsmyndighet	0	0	0	3	0	3
Europeiska kemikaliemyndigheten	0	0	0	3	0	3
Europeiska unionens byrå för samarbete mellan energitillsynsmyndigheter	0	0	0	0	4	4
Gemensamma resolutionsnämnden	0	0	0	0	2	2
Skiljedomsklausuler	0	0	0	1	1	2
Totalt	60	39	52	36	46	233

Beslut om prövningstillstånd¹

Utgången i målen	2021	2022	2023	2024	2025	Totalt
Prövningstillstånd beviljat	1	2	4	0	2	9
Prövningstillstånd inte beviljat	47	39	44	34	32	196
Avvisning	2	4	1	4	1	12
Avslag	0	1	1	1	1	4
Totalt	50	46	50	39	36	221

1| Siffrorna i denna tabell avser antalet beslut som meddelats under det aktuella året, oberoende av under vilket år ansökan om prövningstillstånd för överklagandet gavs in.

XXIII. Den dömande verksamhetens allmänna utveckling (1952–2025) –
Inkomna mål samt domar eller yttranden

År	Inkomna mål ¹						Totalt	Ansökningar om interimistiska åtgärder	Domar/Yttranden ²
	Begäran om förhandsavgörande	Direkt talan	Överklaganden	Överklaganden av interimistiska beslut eller av beslut om intervention	Begäran om yttrande				
1953	0	4	0	0	0	4	0	0	
1954	0	10	0	0	0	10	0	2	
1955	0	9	0	0	0	9	2	5	
1956	0	11	0	0	0	11	1	6	
1957	0	19	0	0	0	19	3	4	
1958	0	43	0	0	0	43	0	10	
1959	0	47	0	0	1	48	8	13	
1960	0	21	0	0	1	22	18	19	
1961	1	26	0	0	1	28	2	11	
1962	5	30	0	0	0	35	2	22	
1963	6	99	0	0	0	105	10	17	
1964	6	49	0	0	0	55	5	31	
1965	7	55	0	0	0	62	4	50	
1966	1	30	0	0	0	31	2	24	
1967	23	14	0	0	0	37	0	28	
1968	9	23	0	0	0	32	1	26	
1969	17	60	0	0	0	77	2	29	
1970	32	47	0	0	0	79	0	64	
1971	37	59	0	0	0	96	1	59	
1972	40	42	0	0	0	82	2	61	
1973	61	131	0	0	0	192	4	80	
1974	39	63	0	0	0	102	9	61	
1975	69	61	0	0	1	131	5	76	
1976	75	51	0	0	1	127	6	85	
1977	84	74	0	0	0	158	6	101	
1978	123	145	0	0	1	269	14	97	
1979	106	1 218	0	0	0	1 324	8	135	
1980	99	180	0	0	0	279	12	130	
1981	108	214	0	0	0	322	17	122	
1982	129	217	0	0	0	346	21	176	
1983	98	199	0	0	0	297	12	149	
1984	129	183	0	0	0	312	17	164	
1985	139	294	0	0	0	433	23	202	
1986	91	238	0	0	0	329	23	172	

>>>

1| Siffrorna i denna tabell avser samtliga mål som anhängiggjorts vid domstolen med undantag av särskilda rättegångsformer.

2| Siffrorna i denna kolumn avser antalet avkunnade domar eller yttranden, med beaktande av att vissa mål har förenats på grund av samband dem emellan (en grupp förenade mål = ett mål).

År	Inkomna mål ¹						Totalt	Ansökningar om interimistiska åtgärder	Domar/Yttranden ²
	Begäran om förhandsavgörande	Direkt talan	Överklaganden	Överklaganden av interimistiska beslut eller av beslut om intervention	Begäran om yttrande				
1987	144	251	0	0	0	395	21	208	
1988	179	193	0	0	0	372	17	235	
1989	139	244	0	0	0	383	19	186	
1990	141	221	15	1	0	378	12	190	
1991	186	140	13	1	2	342	9	203	
1992	162	251	24	1	2	440	5	206	
1993	204	265	17	0	0	486	13	203	
1994	203	125	12	1	3	344	4	188	
1995	251	109	46	2	0	408	3	172	
1996	256	132	25	3	0	416	4	193	
1997	239	169	30	5	0	443	1	242	
1998	264	147	66	4	0	481	2	254	
1999	255	214	68	4	0	541	4	235	
2000	224	197	66	13	2	502	4	273	
2001	237	187	72	7	0	503	6	243	
2002	216	204	46	4	0	470	1	269	
2003	210	277	63	5	1	556	7	308	
2004	249	219	52	6	1	527	3	375	
2005	221	179	66	1	0	467	2	362	
2006	251	201	80	3	0	535	1	351	
2007	265	222	79	8	0	574	3	379	
2008	288	210	78	8	1	585	3	333	
2009	302	143	105	2	1	553	1	376	
2010	385	136	97	6	0	624	3	370	
2011	423	81	162	13	0	679	3	370	
2012	404	73	136	3	1	617	0	357	
2013	450	72	161	5	2	690	1	434	
2014	428	74	111	0	1	614	3	416	
2015	436	48	206	9	3	702	2	399	
2016	470	35	168	7	0	680	3	412	
2017	533	46	141	6	1	727	3	466	
2018	568	63	193	6	0	830	6	462	
2019	641	41	256	10	1	949	6	491	
2020	557	38	125	6	1	727	3	451	
2021	567	29	223	9	0	828	8	450	
2022	546	37	193	16	0	792	4	466	
2023	518	60	213	18	0	809	9	469	
2024	573	53	265	12	1	904	6	512	
2025	580	58	241	4	1	884	4	447	
Totalt	14 699	9 410	3 914	209	31	28 263	449	15 187	

1| Siffrorna i denna tabell avser samtliga mål som anhängiggjorts vid domstolen med undantag av särskilda rättegångsformer.

2| Siffrorna i denna kolumn avser antalet avkunnade domar eller yttranden, med beaktande av att vissa mål har förenats på grund av samband dem emellan (en grupp förenade mål = ett mål).

**XXIV. Den dömande verksamhetens allmänna utveckling (1952–2025) –
Antalet inkomna mål om förhandsavgörande per medlemsstat och år**

År	BE	BG	CZ	DK	DE	EE	IE	EL	ES	FR	HR	IT	CY	LV	LT	LU	HU	MT	NL	AT	PL	PT	RO	SI	SK	FI	SE	UK	Övrigt ¹	Totalt
1961	0	0	0	0	0	0	0	0	0	0	0	0	0	0	0	0	0	0	1	0	0	0	0	0	0	0	0	0	0	1
1962	0	0	0	0	0	0	0	0	0	0	0	0	0	0	0	0	0	0	5	0	0	0	0	0	0	0	0	0	0	5
1963	0	0	0	0	0	0	0	0	0	0	0	0	0	0	0	1	0	0	5	0	0	0	0	0	0	0	0	0	0	6
1964	0	0	0	0	0	0	0	0	0	0	0	2	0	0	0	0	0	0	4	0	0	0	0	0	0	0	0	0	0	6
1965	0	0	0	0	4	0	0	0	0	2	0	0	0	0	0	0	0	0	1	0	0	0	0	0	0	0	0	0	0	7
1966	0	0	0	0	0	0	0	0	0	0	0	0	0	0	0	0	0	0	1	0	0	0	0	0	0	0	0	0	0	1
1967	5	0	0	0	11	0	0	0	0	3	0	0	0	0	0	1	0	0	3	0	0	0	0	0	0	0	0	0	0	23
1968	1	0	0	0	4	0	0	0	0	1	0	1	0	0	0	0	0	0	2	0	0	0	0	0	0	0	0	0	0	9
1969	4	0	0	0	11	0	0	0	0	1	0	0	0	0	0	1	0	0	0	0	0	0	0	0	0	0	0	0	0	17
1970	4	0	0	0	21	0	0	0	0	2	0	2	0	0	0	0	0	0	3	0	0	0	0	0	0	0	0	0	0	32
1971	1	0	0	0	18	0	0	0	0	6	0	5	0	0	0	1	0	0	6	0	0	0	0	0	0	0	0	0	0	37
1972	5	0	0	0	20	0	0	0	0	1	0	4	0	0	0	0	0	0	10	0	0	0	0	0	0	0	0	0	0	40
1973	8	0	0	0	37	0	0	0	0	4	0	5	0	0	0	1	0	0	6	0	0	0	0	0	0	0	0	0	0	61
1974	5	0	0	0	15	0	0	0	0	6	0	5	0	0	0	0	0	0	7	0	0	0	0	0	0	0	0	0	0	39
1975	7	0	0	0	26	0	0	0	0	15	0	14	0	0	0	1	0	0	4	0	0	0	0	0	0	0	0	0	0	69
1976	11	0	0	0	28	0	1	0	0	8	0	12	0	0	0	0	0	0	14	0	0	0	0	0	0	0	0	0	0	75
1977	16	0	0	1	30	0	2	0	0	14	0	7	0	0	0	0	0	0	9	0	0	0	0	0	0	0	0	0	0	84
1978	7	0	0	3	46	0	1	0	0	12	0	11	0	0	0	0	0	0	38	0	0	0	0	0	0	0	0	0	0	123
1979	13	0	0	1	33	0	2	0	0	18	0	19	0	0	0	1	0	0	11	0	0	0	0	0	0	0	0	0	0	106
1980	14	0	0	2	24	0	3	0	0	14	0	19	0	0	0	0	0	0	17	0	0	0	0	0	0	0	0	0	0	99
1981	12	0	0	1	41	0	0	0	0	17	0	11	0	0	0	4	0	0	17	0	0	0	0	0	0	0	0	0	0	108
1982	11	0	0	1	36	0	0	0	0	38	0	18	0	0	0	0	0	0	21	0	0	0	0	0	0	0	0	0	0	129
1983	9	0	0	4	36	0	2	0	0	15	0	7	0	0	0	0	0	0	19	0	0	0	0	0	0	0	0	0	0	98
1984	13	0	0	2	38	0	1	0	0	34	0	10	0	0	0	0	0	0	22	0	0	0	0	0	0	0	0	0	0	129
1985	13	0	0	0	40	0	2	0	0	45	0	11	0	0	0	6	0	0	14	0	0	0	0	0	0	0	0	0	0	139
1986	16	0	0	4	18	0	4	2	1	19	0	5	0	0	0	1	0	0	13	0	0	0	0	0	0	0	0	0	0	91
1987	15	0	0	5	32	0	2	17	1	36	0	5	0	0	0	3	0	0	19	0	0	0	0	0	0	0	0	0	0	144
1988	32	0	0	4	34	0	0	0	1	37	0	28	0	0	0	2	0	0	25	0	0	0	0	0	0	0	0	0	0	179
1989	13	0	0	2	47	0	1	2	2	28	0	10	0	0	0	1	0	0	18	0	0	1	0	0	0	0	0	0	0	139
1990	18	0	0	5	34	0	4	2	6	20	0	25	0	0	0	4	0	0	9	0	0	2	0	0	0	0	0	0	0	141
1991	19	0	0	2	54	0	2	3	5	29	0	36	0	0	0	2	0	0	17	0	0	3	0	0	0	0	0	0	0	186
1992	17	0	0	3	62	0	0	1	5	15	0	22	0	0	0	1	0	0	17	0	0	1	0	0	0	0	0	0	0	162

>>>

1| Mål C-265/00, Campina Melkunie (Cour de justice Benelux/Benelux Gerechtshof).
Mål C-196/09, Miles m.fl. (Chambre de recours des écoles européennes).
Mål C-169/15, Montis Design (Cour de justice Benelux / Benelux Gerechtshof).
Mål C-682/25, Crossryn (High Court of Justice, London).

År	BE	BG	CZ	DK	DE	EE	IE	EL	ES	FR	HR	IT	CY	LV	LT	LU	HU	MT	NL	AT	PL	PT	RO	SI	SK	FI	SE	UK	Övrigt ¹	Totalt
1993	22	0	0	7	57	0	1	5	7	22	0	24	0	0	0	1	0	0	43	0	0	3	0	0	0	0	0	12	0	204
1994	19	0	0	4	44	0	2	0	13	36	0	46	0	0	0	1	0	0	13	0	0	1	0	0	0	0	0	24	0	203
1995	14	0	0	8	51	0	3	10	10	43	0	58	0	0	0	2	0	0	19	2	0	5	0	0	0	0	6	20	0	251
1996	30	0	0	4	66	0	0	4	6	24	0	70	0	0	0	2	0	0	10	6	0	6	0	0	0	3	4	21	0	256
1997	19	0	0	7	46	0	1	2	9	10	0	50	0	0	0	3	0	0	24	35	0	2	0	0	0	6	7	18	0	239
1998	12	0	0	7	49	0	3	5	55	16	0	39	0	0	0	2	0	0	21	16	0	7	0	0	0	2	6	24	0	264
1999	13	0	0	3	49	0	2	3	4	17	0	43	0	0	0	4	0	0	23	56	0	7	0	0	0	4	5	22	0	255
2000	15	0	0	3	47	0	2	3	5	12	0	50	0	0	0	0	0	0	12	31	0	8	0	0	0	5	4	26	1	224
2001	10	0	0	5	53	0	1	4	4	15	0	40	0	0	0	2	0	0	14	57	0	4	0	0	0	3	4	21	0	237
2002	18	0	0	8	59	0	0	7	3	8	0	37	0	0	0	4	0	0	12	31	0	3	0	0	0	7	5	14	0	216
2003	18	0	0	3	43	0	2	4	8	9	0	45	0	0	0	4	0	0	28	15	0	1	0	0	0	4	4	22	0	210
2004	24	0	0	4	50	0	1	18	8	21	0	48	0	0	0	1	2	0	28	12	0	1	0	0	0	4	5	22	0	249
2005	21	0	1	4	51	0	2	11	10	17	0	18	0	0	0	2	3	0	36	15	1	2	0	0	0	4	11	12	0	221
2006	17	0	3	3	77	0	1	14	17	24	0	34	0	0	1	1	4	0	20	12	2	3	0	0	1	5	2	10	0	251
2007	22	1	2	5	59	2	2	8	14	26	0	43	0	0	1	0	2	0	19	20	7	3	1	0	1	5	6	16	0	265
2008	24	0	1	6	71	2	1	9	17	12	0	39	1	3	3	4	6	0	34	25	4	1	0	0	0	4	7	14	0	288
2009	35	8	5	3	59	2	0	11	11	28	0	29	1	4	3	0	10	1	24	15	10	3	1	2	1	2	5	28	1	302
2010	37	9	3	10	71	0	4	6	22	33	0	49	0	3	2	9	6	0	24	15	8	10	17	1	5	6	6	29	0	385
2011	34	22	5	6	83	1	7	9	27	31	0	44	0	10	1	2	13	0	22	24	11	11	14	1	3	12	4	26	0	423
2012	28	15	7	8	68	5	6	1	16	15	0	65	0	5	2	8	18	1	44	23	6	14	13	0	9	3	8	16	0	404
2013	26	10	7	6	97	3	4	5	26	24	0	62	3	5	10	0	20	0	46	19	11	14	17	1	4	4	12	14	0	450
2014	23	13	6	10	87	0	5	4	41	20	1	52	2	7	6	0	23	0	30	18	14	8	28	4	3	8	3	12	0	428
2015	32	5	8	7	79	2	8	2	36	25	5	47	0	9	8	7	14	0	40	23	15	8	18	5	5	4	7	16	1	436
2016	26	18	5	12	84	1	6	6	47	23	2	62	0	9	8	1	15	1	26	20	19	21	14	3	6	7	5	23	0	470
2017	21	16	4	8	149	7	12	4	23	25	3	57	0	5	10	1	22	0	38	31	19	21	16	3	6	13	8	11	0	533
2018	40	20	12	3	78	2	12	3	67	41	3	68	1	5	6	4	29	0	35	35	31	15	23	2	6	6	7	14	0	568
2019	38	24	5	1	114	3	10	5	64	32	10	70	1	12	7	6	20	1	28	37	39	14	49	5	10	7	11	18	0	641
2020	36	28	9	6	140	3	5	2	30	21	4	44	0	17	7	3	18	0	18	50	41	17	20	2	6	7	6	17	0	557
2021	36	58	8	6	106	2	11	2	35	23	5	46	0	12	15	5	17	0	27	37	34	20	38	7	2	10	5	0	0	567
2022	30	43	13	4	98	4	14	4	41	23	4	63	0	4	6	2	20	0	28	34	39	28	29	0	7	6	2	0	0	546
2023	30	51	12	5	94	4	2	6	32	19	4	43	1	15	6	2	18	2	21	23	48	13	40	6	8	5	8	0	0	518
2024	36	38	14	1	66	4	16	5	30	25	7	98	1	10	10	12	21	0	19	39	47	16	28	4	9	4	13	0	0	573
2025	33	42	6	7	61	1	9	10	26	17	1	110	0	6	15	1	19	1	35	47	63	17	31	4	9	3	5	0	1	580
Totalt	1 128	421	136	225	3 206	48	182	219	785	1 177	49	1 987	11	141	127	127	320	7	1 219	823	469	314	397	50	101	163	191	672	4	14 699

1| Mål C-265/00, Campina Melkunie (Cour de justice Benelux/Benelux Gerechtshof).
Mål C-196/09, Miles m.fl. (Chambre de recours des écoles européennes).
Mål C-169/15, Montis Design (Cour de justice Benelux / Benelux Gerechtshof).
Mål C-682/25, Crossryn (High Court of Justice, London).

**XXV. Den dömande verksamhetens allmänna utveckling (1952–2025) –
Antalet inkomna mål om förhandsavgörande per medlemsstat och domstol**

Medlemsstat	Domstol	Utveckling	Totalt
Belgien	Cour constitutionnelle	49	1 128
	Cour de cassation	129	
	Conseil d'État	136	
	Övriga domstolar	814	
Bulgarien	Върховен касационен съд	13	421
	Върховен административен съд	58	
	Övriga domstolar	350	
Tjeckien	Nejvyšší soud	23	136
	Nejvyšší správní soud	58	
	Övriga domstolar	55	
Danmark	Højesteret	39	225
	Övriga domstolar	186	
Tyskland	Bundesverfassungsgericht	2	3 206
	Bundesgerichtshof	327	
	Bundesverwaltungsgericht	171	
	Bundesfinanzhof	374	
	Bundesarbeitsgericht	72	
	Bundessozialgericht	78	
	Övriga domstolar	2 182	
Estland	Riigikohus	24	48
	Övriga domstolar	24	
Irland	Supreme Court	58	182
	High Court	81	
	Övriga domstolar	43	
Grekland	Άρειος Πάγος	14	219
	Συμβούλιο της Επικρατείας	77	
	Ελεγκτικό Συνέδριο	3	
	Övriga domstolar	125	
Spanien	Tribunal Constitucional	1	785
	Tribunal Supremo	135	
	Övriga domstolar	649	
Frankrike	Conseil constitutionnel	1	1 177
	Cour de cassation	180	
	Conseil d'État	188	
	Övriga domstolar	808	
Kroatien	Ustavni sud	2	49
	Vrhovni sud	2	
	Övriga domstolar	45	

>>>

Medlemsstat	Domstol	Utveckling	Totalt
Italien	Corte Costituzionale	10	1 987
	Corte suprema di Cassazione	215	
	Consiglio di Stato	319	
	Övriga domstolar	1 443	
Cypern	Ανώτατο Δικαστήριο	4	11
	Övriga domstolar	7	
Lettland	Satversmes tiesa	12	141
	Augstākā tiesa (Senāts)	87	
	Övriga domstolar	42	
Litauen	Konstitucinis Teismas	2	127
	Aukščiausiasis Teismas	37	
	Vyriausiasis administracinis teismas	57	
	Övriga domstolar	31	
Luxemburg	Cour constitutionnelle	1	127
	Cour de cassation	44	
	Cour administrative	21	
	Övriga domstolar	61	
Ungern	Kúria	45	320
	Fővárosi Ítéltábla	9	
	Szegedi Ítéltábla	6	
	Övriga domstolar	260	
Malta	Qorti Kostituzzjonali	1	7
	Qorti tal-Appell	1	
	Övriga domstolar	5	
Nederländerna	Hoge Raad	326	1 219
	Raad van State	157	
	Centrale Raad van Beroep	73	
	College van Beroep voor het Bedrijfsleven	181	
	Tariefcommissie	35	
	Övriga domstolar	447	
Österrike	Verfassungsgerichtshof	4	823
	Oberster Gerichtshof	210	
	Verwaltungsgerichtshof	147	
	Övriga domstolar	462	
Polen	Trybunał Konstytucyjny	1	469
	Sąd Najwyższy	69	
	Naczelny Sąd Administracyjny	77	
	Övriga domstolar	322	
Portugal	Tribunal Constitucional	1	314
	Supremo Tribunal de Justiça	25	
	Supremo Tribunal Administrativo	103	
	Övriga domstolar	185	
Rumänien	Curtea Constituțională	1	397
	Înalta Curte de Casație și Justiție	43	
	Curtea de Apel	211	
	Övriga domstolar	142	

>>>

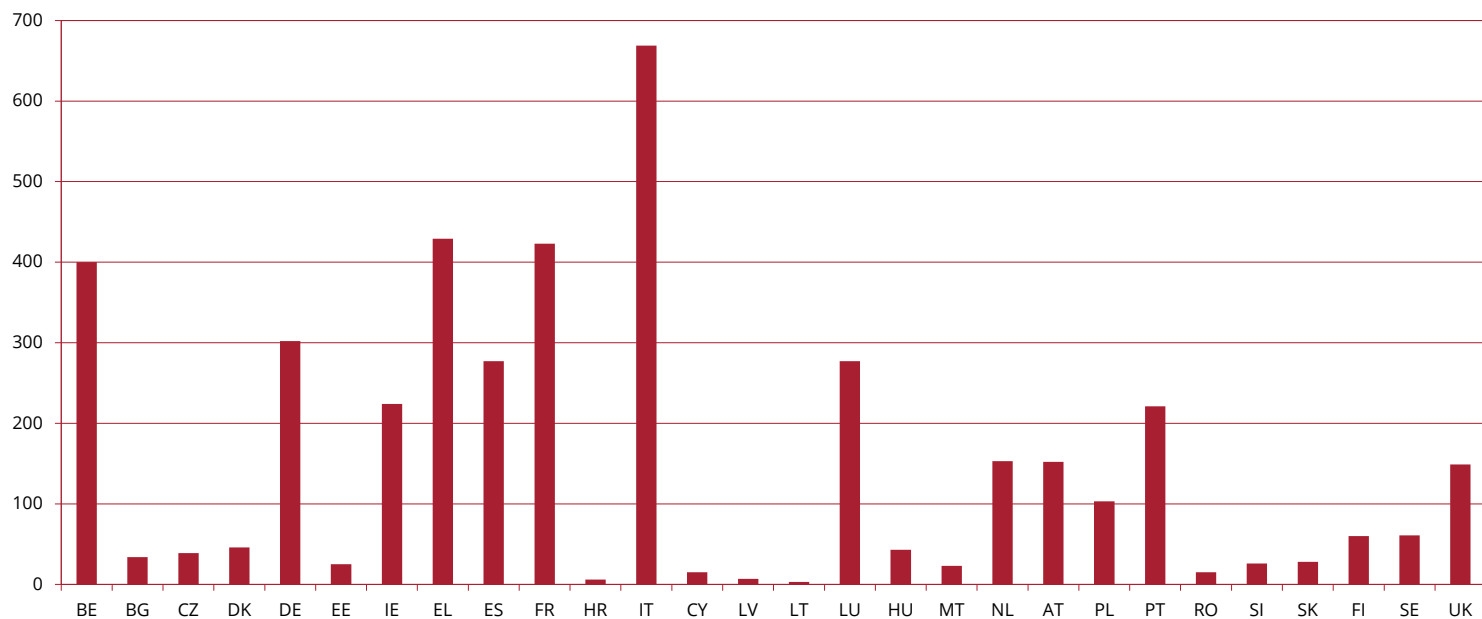
Medlemsstat	Domstol	Utveckling	Totalt
Slovenien	Ustavno sodišče	5	50
	Vrhovno sodišče	26	
	Övriga domstolar	19	
Slovakien	Ústavný Súd	3	101
	Najvyšší súd	28	
	Najvyšší správny súd	7	
	Övriga domstolar	63	
Finland	Högsta domstolen	36	163
	Högsta förvaltningsdomstolen	76	
	Työtuomioistuin	6	
	Övriga domstolar	45	
Sverige	Högsta domstolen	30	191
	Högsta förvaltningsdomstolen	50	
	Marknadsdomstolen	5	
	Arbetsdomstolen	4	
	Övriga domstolar	102	
Förenade kungariket	House of Lords	39	672
	Supreme Court	26	
	Övriga domstolar	607	
Övriga	Cour de justice Benelux/Benelux Gerechtshof ¹	2	4
	Europaskolornas överklagandenämnd ²	1	
	High Court of Justice, London ³	1	
		Totalt	14 699

1| Mål C-265/00, Campina Melkunie.
Mål C-169/15, Montis Design.

2| Mål C-196/09, Miles m.fl.

3| Mål C-682/25, Crossryn.

XXVI. Den dömande verksamhetens allmänna utveckling (1952–2025) – Talan om fördragsbrott mot medlemsstaterna



BE	BG	CZ	DK	DE	EE	IE	EL	ES	FR	HR	IT	CY	LV	LT	LU	HU	MT	NL	AT	PL	PT	RO	SI	SK	FI	SE	UK	Totalt
400	34	39	46	302	25	224	429	277	423	6	669	15	7	3	277	43	23	153	152	103	221	15	26	28	60	61	149	4 210

XXVII. Verksamheten vid domstolens kansli (2021–2025)

Typ av åtgärd	2021	2022	2023	2024	2025
Antal handlingar som förts in i kansliets dagbok	116 339	112 327	106 637	117 530	111 306
Antal sidor som getts in via e-Curia	270 236	305 863	444 456	483 758	483 581
Andel inlagor och andra handlingar som getts in via e-Curia (i procent)	85 %	87 %	89 %	91 %	92 %
Antal muntliga förhandlingar	91	169	165	168	188
Antal mål som berörs av dessa muntliga förhandlingar	124	216	216	187	222
Antal muntliga förhandlingar för föredragande av generaladvokatens förslag till avgörande	276	268	253	218	292
Antal mål som berörs av dessa förhandlingar för föredragande av generaladvokatens förslag till avgörande	320	309	314	279	336
Antal domar, yttranden och beslut varigenom domstolen skiljer sig från målet vilka delgetts parterna	703	730	718	771	655
Antal förhandlingsprotokoll (muntliga yttranden, förslag till avgörande och domar)	841	919	914	924	937
Antal meddelanden i EUT om inkomna mål	677	741	644	706	658
Antal meddelanden i EUT om avgjorda mål	689	662	701	710	611

XXVIII. Begäran om förhandsavgörande som avses i artikel 50b i stadgan (2024–2025)

Sedan den 1 oktober 2024 är tribunalen behörig att pröva och avgöra begäranden om förhandsavgörande som uteslutande avser ett eller flera av de särskilda områden som anges i artikel 50b i stadgan, såvitt inte begärandena aktualiserar självständiga frågor om tolkningen av primärrätten, folkrätten, allmänna principer i unionsrätten eller Europeiska unionens stadga om de grundläggande rättigheterna.

Dessa begäranden ska inges till domstolen, vilken ska avgöra, i enlighet med de förfaranden som anges i dess rättegångsregler, huruvida begärandena omfattas av domstolens eller tribunalens behörighet. Det är först efter att denna fråga har avgjorts, i förekommande fall av domstolens ordförande eller av domstolens administrativa plenum, som ett mål skapas antingen hos domstolen eller tribunalen.

I följande tabell visas, utifrån rättsområde, samtliga begäranden om förhandsavgörande som omfattas av den ovannämnda artikeln och som har ingetts till domstolen under den aktuella perioden och tabellen visar även exakt i vilket skede av behandlingen som dessa begäranden befann sig i vid utgången av den aktuella perioden.

Berört rättsområde	Under prövning	Begäran som överförts till tribunalen	Begäran som handlagts av domstolen	Anledning saknas att fatta beslut i ärendet ¹	Totalt
Handel med utsläppsrätter för växthusgaser	0	1	1	0	2
Klassificering enligt tulltaxan	1	6	1	0	8
Kompensation och assistans till passagerare	1	20	2	1	24
Mervärdesskatt	4	29	2	1	36
Punktskatter	0	13	2	0	15
Tullkodexen	0	10	3	1	14
Totalt	6	79	11	3	99

1| Det har saknats anledning att pröva begäran om förhandsavgörande, till exempel på grund av att den hänskjutande domstolen återkallat begäran.



Domstolen
L-2925 Luxemburg
Tfn. +352 4303-1

Tribunalen
L-2925 Luxemburg
Tfn. +352 4303-1

Domstolens webbplats:

curia.europa.eu

Färdigställd i februari 2026 / Uppgifter per den 31 december 2025

Layout: Europeiska unionens domstol / Direktoratet för kommunikation / Enheten för publikationer och elektroniska medier, 2026

Alla bilder © Europeiska unionen om inget annat anges.

All användning eller återgivning av fotografier och andra handlingar till vilka Europeiska unionen inte innehar upphovsrätten är förbjuden utan upphovsrättsinnehavarens tillåtelse.

Varken Europeiska unionens domstol eller någon person som agerar för institutionens räkning ansvarar för användningen av ovanstående uppgifter.

Kopiering tillåten med angivande av källan.

© Europeiska unionen, 2026



EUROPEISKA UNIONENS
DOMSTOL

Direktoratet för kommunikation
Enheten för publikationer och elektroniska medier

Mars 2026

